

## **Haushaltsplan**

**Gemeinde Riepsdorf**


**2021**



# Inhaltsverzeichnis

<b>Haushaltsplan</b>	<b>Seite</b>
Haushaltssatzung	1
Vorbericht	5
Ergebnishaushalt	31
Finanzhaushalt	35
Übersicht über Erträge und Aufwendungen nach Produktbereiche	41
Teilpläne	47
Produktkontenübersicht für das Produkt 611000	255
Stellenplan	261
Umlagenberechnung	265
Sondervermögen Kameradschaftskasse Feuerwehr	287
Sondervermögen Kameradschaftskasse Feuerwehr	291
Sondervermögen Kameradschaftskasse Feuerwehr	293
Sondervermögen Kameradschaftskasse Feuerwehr	297
Sondervermögen Kameradschaftskasse Feuerwehr	299
Sondervermögen Kameradschaftskasse Feuerwehr	301





**Haushaltssatzung**  
**Gemeinde Riepsdorf**  
**2021**



# Haushaltssatzung

## der Gemeinde Riepsdorf für das Haushaltsjahr 2021

Aufgrund des §§ 77 ff. der Gemeindeordnung für Schleswig-Holstein wird nach Beschluss der Gemeindevertretung vom \_\_\_\_\_ folgende Haushaltssatzung erlassen:

### § 1

Der Haushaltsplan für das Haushaltsjahr 2021 wird

- |    |   |  |                      |
|----|---|--|----------------------|
| 1. | im Ergebnisplan mit   |  |                      |
|    | einem Gesamtbetrag der Erträge auf  |  | <b>1.212.500 EUR</b> |
|    | einem Gesamtbetrag der Aufwendungen auf   |  | <b>1.166.600 EUR</b> |
|    | einem Jahresüberschuss von  |  | <b>45.900 EUR</b>    |
|    | einem Jahresfehlbetrag von  |  | <b>0 EUR</b>         |
| 2. | im Finanzplan mit   |  |                      |
|    | einem Gesamtbetrag der Einzahlungen aus laufender<br>Verwaltungstätigkeit auf                             |  | <b>1.195.300 EUR</b> |
|    | einem Gesamtbetrag der Auszahlungen aus laufender<br>Verwaltungstätigkeit auf                             |  | <b>1.104.900 EUR</b> |
|    | einem Gesamtbetrag der Einzahlungen aus der Investitions-<br>tätigkeit und der Finanzierungstätigkeit auf |  | <b>834.800 EUR</b>   |
|    | einem Gesamtbetrag der Auszahlungen aus der Investitions-<br>tätigkeit und der Finanzierungstätigkeit auf |  | <b>876.800 EUR</b>   |
|    | festgesetzt.  |  |                      |

### § 2

Es werden festgesetzt:

- |    |   |  |                      |
|----|---|--|----------------------|
| 1. | der Gesamtbetrag der Kredite für Investitionen und Investitions-<br>förderungsmaßnahmen auf |  | <b>0 EUR</b>         |
| 2. | der Gesamtbetrag der Verpflichtungsermächtigungen auf                                       |  | <b>1.500.800 EUR</b> |
| 3. | der Höchstbetrag der Kassenkredite auf  |  | <b>0 EUR</b>         |
| 4. | die Gesamtzahl der im Stellenplan ausgewiesenen Stellen auf                                 |  | <b>0,00</b>          |

### § 3

Die Hebesätze für die Realsteuern werden wie folgt festgesetzt:

- |   |                 |
|---|-----------------|
| 1. Grundsteuer  |                 |
| a) für die land- und forstwirtschaftlichen Betriebe (Grundsteuer A) | <b>330 v.H.</b> |
| b) für die Grundstücke (Grundsteuer B)                              | <b>330 v.H.</b> |
| 2. Gewerbesteuer  | <b>350 v.H.</b> |

### § 4

- a) Im Teilfinanzplan (§ 4 Abs. 5 GemHVO-Doppik) sind als Einzelmaßnahmen Investitionen oder Investitionsförderungsmaßnahmen auszuweisen, wenn der Auszahlungsbetrag für die Investition oder Investitionsförderungsmaßnahme mindestens 5.000 EUR beträgt.
- b) Der Höchstbetrag für unerhebliche über- und außerplanmäßige Aufwendungen und Auszahlungen und Verpflichtungsermächtigungen, für deren Leistung oder Eingehung die Bürgermeisterin ihre oder der Bürgermeister seine Zustimmung nach § 82 Gemeindeordnung erteilen kann, beträgt 5.000 EUR.

Die Zustimmung der Gemeindevertretung gilt in diesen Fällen als erteilt. Die Bürgermeisterin oder der Bürgermeister hat die Gemeindevertretung mindestens vierteljährlich über die geleisteten Ausgaben nach Satz 1 zu unterrichten; soweit diese nicht zwischenzeitlich in einem Nachtragshaushalt veranschlagt sind.

Erträge aus Versicherungsleistungen, die aus Beschädigungen Dritter an beweglichem oder unbeweglichem Vermögen der Gemeinde resultieren, dienen den entsprechenden Mehraufwendungen zur Wiederbeschaffung oder Reparatur. Diese Aufwendungen gelten unabhängig von Höchstbeträgen als genehmigt.


### § 5

- (1) Die Erträge und Aufwendungen eines Teilergebnisplanes und die Einzahlungen und Auszahlungen eines Teilfinanzplanes werden gemäß § 20 GemHVO-Doppik zu Budgets erklärt.
- (2) Für die gebildeten Budgets gelten die Budgetierungsregelungen gemäß Anlage 1.

Riepsdorf,

Gemeinde Riepsdorf  
Der Bürgermeister





**Vorbericht**

**Gemeinde Riepsdorf**

**2021**



# Vorbericht zum Haushaltsplan der Gemeinde Riepsdorf für das Haushaltsjahr 2021

(§ 1 Absatz 2 Nr. 1 GemHVO-Doppik)

## 1. Allgemeines

### 1.1 Gemeindegebiet

Das Gemeindegebiet umfasst	2.326	ha landwirtschaftliche Flächen
	66	ha Waldflächen
	45	ha Wasserflächen
	144	ha Gebäude- und Verkehrsflächen und sonstige Nutzung
	<b>2.581</b>	<b>ha Gesamtfläche</b>

Zum Gemeindegebiet gehören die Ortsteile Altratjensdorf, Gosdorf, Koselau, Riepsdorf Quaal und Thomsdorf.

Die Gemeinde liegt auf der Halbinsel Wagrien zwischen „Holsteinischer Schweiz“ und Ostseeküste in der Nähe des ländlichen Zentralortes Lensahn (siehe 3.3). Die Gemeinde liegt in relativ geringer Entfernung zu dem Autobahnanschluss Lensahn (BAB 1) und wird von den Landes- und Kreisstraßen

L58 Lensahn / Rütting

L231 Rütting / Grube

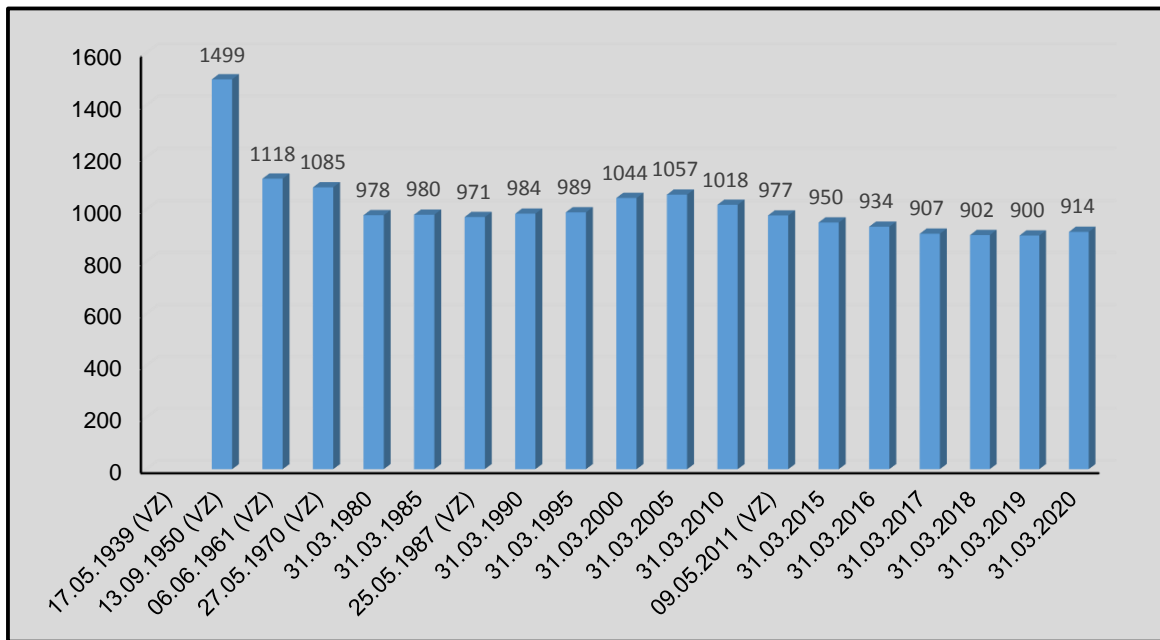
K 39 Moosbruch / Riepsdorf

durchquert.

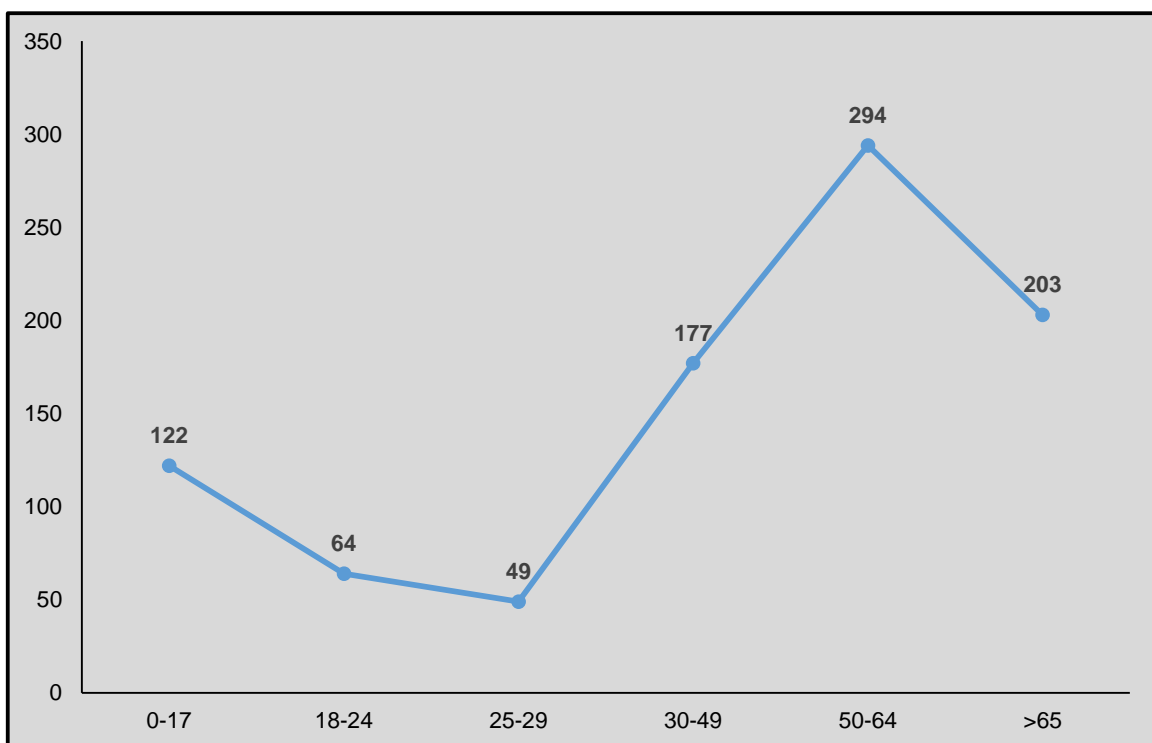
### 1.2 Bevölkerungsentwicklung

Volkzählung		Fortschreibung Statistikamt Nord			
Datum	Einwohner	Datum	Einwohner	Datum	Einwohner
17.05.1939		31.03.1980	978	31.03.2016	934
13.09.1950	1.499	31.03.1985	980	31.03.2017	907
06.06.1961	118	31.03.1990	984	31.03.2018	902
27.05.1970	1.085	31.03.1995	989	31.03.2019	900
25.05.1987	971	31.03.2000	1.044	31.03.2020	914
09.05.2011	977	31.03.2005	1.057		
		31.03.2010	1.018		
		31.03.2015	950		

### Bevölkerungsentwicklung



### Altersstruktur



### 1.3 Entwicklung der Steuern, Finanzaufweisungen und Umlagen

(§ 6 Abs. 1 Nr. 1 GemHVO-Doppik, Anlage 11)

Bezeichnung	2017	2018	2019	voraussichtlich	
				2020	2021
Grundsteuer A	47.835	46.755	45.072	45.000	45.100
Grundsteuer B	85.206	86.639	86.491	86.400	87.300
Gewerbesteuer	242.469	203.442	171.344	229.100	189.900
Gemeindeanteil an der Einkommensteuer	323.261	356.656	365.071	371.300	399.900
Gemeindeanteil an der Umsatzsteuer	9.528	18.575	20.610	18.300	20.000
Vergnügungssteuern					
Hundesteuer	7.008	7.179	7.986	7.800	
Zweitwohnungssteuer		22.516	25.312	23.500	23.200
andere Steuern			323	100	100
Schlüsselzuweisungen	308.628	287.808	310.548	341.900	337.700
Schlüsselzuweisungen nach § 10 FAG					
Ausgleichsleistungen nach dem Fam.leistenausgleich (§ 25 FAG)	28.656	30.060	32.748	36.500	39.400
sonstige allgemeine Finanzaufweisungen	0	0	0	0	0
<b>Summe der allg. Deckungsmittel</b>	<b>1.052.591</b>	<b>1.059.630</b>	<b>1.065.505</b>	<b>1.159.900</b>	<b>1.142.600</b>
<b>Veränderung Vorjahr in %</b>	<b>1,58</b>	<b>0,67</b>	<b>0,55</b>	<b>8,86</b>	<b>-1,49</b>
Gewerbesteuerumlage	43.857	47.898	36.125	23.500	19.500
Kreisumlage	334.251	351.057	351.979	351.200	351.200
Amtsumlage	183.504	191.250	197.256	191.100	194.000
Zusatzamtsumlage					
Verbandsumlage					
Fin.ausgleichsumlage					
<b>Summe der Umlagen</b>	<b>561.612</b>	<b>590.205</b>	<b>585.360</b>	<b>565.800</b>	<b>564.700</b>
<b>Veränderung Vorjahr in %</b>	<b>4,71</b>	<b>5,09</b>	<b>-0,82</b>	<b>-3,34</b>	<b>-0,19</b>

#### **1.4 Übersicht über die Ergebnisse der kostenrechnenden Einrichtungen**

(§ 6 Abs. 1 Nr. 10 GemHVO-Doppik)

Die Gemeinde Riepsdorf verfügt über keine kostenrechnenden Einrichtungen

## 2. Vermögen und Verbindlichkeiten

### 2.1 Übersicht über den voraussichtlichen Stand der Sonderrücklage, der Sonderposten und der Rückstellungen

(§ 6 Abs. 1 Nr. 4 GemHVO-Doppik, Anlage 14)

		Stand zu Beginn des Vorvorjahres	Stand zu Beginn des Vorjahres	Stand zu Beginn des HH-Jahres	Zuführung	Entnahme	Stand zum Ende des Haushalts- jahres
		2019	2020	2021			
<b>1.</b>	<b><u>Sonderrücklage</u></b>						
1.1	nicht aufzulösende Zuschüsse	0,00	0,00	0,00			0,00
1.2	nicht aufzulösende Zuweisungen	0,00	0,00	0,00			0,00
1.3	Stellplatzrücklage	0,00	0,00	0,00			0,00
<b>1.4</b>	<b>Zwischensumme zu 1</b>	<b>0,00</b>	<b>0,00</b>	<b>0,00</b>	<b>0,00</b>	<b>0,00</b>	<b>0,00</b>
<b>2.</b>	<b><u>Sonderposten</u></b>						
2.1	aufzulösende Zuschüsse	32.866,37	31.277,05	27.177,05		3.900,00	23.277,05
2.2	aufzulösende Zuweisungen	136.970,78	125.958,98	115.158,98	834.800,00	13.000,00	936.958,98
2.3	aufzulösende Beiträge	2.905,04	2.747,30	2.647,30		100,00	2.547,30
2.4	nicht aufzulösende Beiträge	0,00	0,00	0,00			0,00
2.5	Gebührenaussgleich	0,00	0,00	0,00			0,00
2.6	Treuhandvermögen	0,00	0,00	0,00			0,00
2.7	Dauergrabpflege	0,00	0,00	0,00			0,00
2.8	sonstige Sonderposten	6.309,51	6.154,95	5.954,95		200,00	5.754,95
<b>2.9</b>	<b>Zwischensumme zu 2</b>	<b>179.051,70</b>	<b>166.138,28</b>	<b>150.938,28</b>	<b>834.800,00</b>	<b>17.200,00</b>	<b>968.538,28</b>
<b>3.</b>	<b><u>Rückstellungen nach § 24 GemHVO-Doppik</u></b>						
3.1	Pensionsrückstellungen	0,00	0,00	0,00			0,00
3.2	Beihilferückstellungen	0,00	0,00	0,00			0,00
3.3	Altersteilzeitrückstellungen	0,00	0,00	0,00			0,00
3.4	Rückstellungen für später entstehende Kosten	0,00	0,00	0,00			0,00
3.5	Altlastenrückstellung	0,00	0,00	0,00			0,00
3.6	Steuerrückstellung	0,00	0,00	0,00			0,00
3.7	Verfahrensrückstellung	0,00	0,00	0,00			0,00
3.8	Finanzausgleichsrückstellung	0,00	0,00	0,00			0,00
3.9	Instandhaltungsrückstellung	0,00	0,00	0,00			0,00
3.10	Rückstellungen für im Haushaltsjahr empfangene Lieferungen und Leistungen, für die keine Rechnung vorliegt und der Rechnungsbetrag nicht bekannt ist	0,00	0,00	0,00			0,00
3.11	Sonstige Rückstellungen nach § 24 Satz 2 GemHVO-Doppik	0,00	0,00	0,00			0,00
<b>3.12</b>	<b>Zwischensumme zu 3</b>	<b>0,00</b>	<b>0,00</b>	<b>0,00</b>	<b>0,00</b>	<b>0,00</b>	<b>0,00</b>

## 2.2 Verbindlichkeiten

### 2.2.1 Entwicklung der Verbindlichkeiten aus Krediten (ohne Umschuldung)

(§ 6 Abs. 1 Nr. 2 GemHVO-Doppik, Anlage 12)

Haushaltsjahre	Stand am 01.01.	+ Kredit- aufnahmen	- Tilgung	Schuldenstand am 31.12.			nachrichtl. Restkredit- ermächtig.
				Gesamt	Ew. am 31.03.	EUR/Ew.	
1	2	3	4	5	5a	6	7
IST 2017	0,00			0,00	907	0,00	
IST 2018	0,00			0,00	902	0,00	
IST 2019	0,00			0,00	900	0,00	
Soll lfd. Jahr 2020	0,00			0,00	914	0,00	
Soll Planjahr 2021	0,00			0,00	914	0,00	
Soll 2022	0,00			0,00	914	0,00	
Soll 2023	0,00			0,00	914	0,00	
Soll 2024	0,00			0,00	914	0,00	

### 2.2.2 Übersicht über die Gesamtverschuldung der Gemeinde jeweils zum 31. Dezember

(§ 6 Abs. 1 Nr. 17 GemHVO-Doppik, Anlage 18)

1 Haushaltsjahr	2017	2018	2019	2020	2021	2022	2023	2024
2 Kredite nach § 95g GO	0,00	0,00	0,00	0,00	0,00	0,00	0,00	0,00
3 Kassenkredite nach § 95i GO								
4 Eigenbetriebe und andere Sonderverm.								
5 Kommunalunternehmen (> 50%)								
6 andere Anstalten								
7 Zweckverbände (> 50%)								
8 Gesellschaften								
<b>9 Gesamt I (Summe Zeile 2 - 8)</b>	<b>0,00</b>	<b>0,00</b>	<b>0,00</b>	<b>0,00</b>	<b>0,00</b>	<b>0,00</b>	<b>0,00</b>	<b>0,00</b>
<b>10 Euro/Einwohner (Zeile 9)</b>								
11 Kommunalunternehmen (20 bis 50 %)								
12 Zweckverbände (20 % - 50 %)								
13 andere Gesellschaften								
<b>14 Gesamt II (Summe Zeile 2 - 8 und 11 - 13)</b>	<b>0,00</b>	<b>0,00</b>	<b>0,00</b>	<b>0,00</b>	<b>0,00</b>	<b>0,00</b>	<b>0,00</b>	<b>0,00</b>
<b>15 Euro/Einwohner (Zeile 14)</b>								
16 kreditähnliche Rechtsgeschäfte								
17 Euro/Einwohner (Zeile 16)								
18 Bürgschaften								
19 Euro/Einwohner (Zeile 18)								
20 Treuhandvermögen								
21 Stiftungen								
nachrichtlich: Einwohner per 31.03.	907	902	900	914	914	914	914	914

## 2.3 Kreditähnliche Rechtsgeschäfte nach § 85 Abs. 5 GO

(nicht genehmigungsfrei gemäß § 1 LVO über die Genehmigungsfreiheit von Rechtsgeschäften)

(§ 6 Abs. 1 Nr. 9 GemHVO-Doppik)

Die Gemeinde hat keine kreditähnlichen Rechtsgeschäfte gemäß § 85 Abs. 5 GO abgeschlossen.



**2.4 Sondervermögen u.ä.****2.4.1 Übersicht über die Sondervermögen, Zweckverbände und Gesellschaften**

(§ 6 Abs. 1 Nr. 13 GemHVO-Doppik, Anlage 17)

Name	Stammkapital EUR	Anteil der Gemeinde		Gewinnabführung (+)		
		EUR	%	Vorvorjahr EUR	Vorjahr EUR	Haushaltsjahr EUR
1	2	3	4	5	6	7
<b><u>I. Sondervermögen</u></b>						
1.						
2.						
<b><u>II. Zweckverbände</u></b>						
1. Breitbandversorgung ZVO		7.000,00				
2.						
<b><u>III. Gesellschaften</u></b>						
1.						
2.						
<b><u>IV. Kommunalunternehmen nach § 106a GO</u></b>						
1.						
2.						
<b><u>V. gemeinsame Kommunalunternehmen nach § 19b GkZ</u></b>						
1. Energiebetriebe Amt Lensahn	53.370,00	1.175,00	2,20			
2.						
<b><u>VI. andere Anstalten, die von der Gemeinde getragen werden, mit Ausnahme der öff.-rechtlichen Sparkassen</u></b>						
1.						
2.						

**2.4.2 Übersicht über die Erfolgs- und Finanzlage der Sondervermögen**

(§ 6 Abs. 1 Nr. 14a GemHVO-Doppik)

HH-Jahr	Bestand zu Beginn des HH-Jahres	Einzahlungen	Auszahlungen	Bestand am Ende des HH-Jahres	Zuführung an Gemeinde	Zuführung von Gemeinde
<b><u>Freiwillige Feuerwehr Altratzensdorf</u></b>						
2016						
2017				0,00		
2018	9.778,48	11.910,67	16.370,87	5.519,57		
2019	5.519,57	11.353,07	10.028,27	6.844,37		
2020	6.844,37	14.950,00	10.600,00	11.194,37		
<b><u>Freiwillige Feuerwehr Koselau</u></b>						
2016				0,00		
2017	0,00			0,00		
2018	0,00	5.516,28		5.516,28		
2019	5.516,28	5.556,72	5.896,00	5.177,00		
2020	5.177,00	2.682,00	3.600,00	4.259,00		

**Freiwillige Feuerwehr Riepsdorf**

2016				0,00
2017				0,00
2018	2.001,19	14.440,08	13.234,34	3.408,22
2019	3.408,22	21.321,11	13.952,10	10.777,23
2020	10.777,23	14.200,00	14.800,00	10.177,23

### 2.4.3 Übersicht über die übernommenen Bürgschaften, Verpflichtungen aus Gewährverträgen sowie Rechtsgeschäften, die diesen wirtschaftlich gleichkommen

(§ 6 Abs. 1 Nr. 3 GemHVO-Doppik, Anlage 13)

	Datum der Übernahme	Zweck	Ursprungs- höhe	voraus. Höhe zu Beginn des HH-Jahres	voraus. Datum des Auslaufens der Bürgschaft
1	2	3	4	5	6
<b>I. Bürgschaften</b>					
1)					
2)					
3)					
<b>Summe</b>					
<b>II. Verpflichtungen</b>					
1)					
2)					
3)					
<b>Summe</b>					

## 2.5 Treuhandvermögen

### 2.5.1 Übersicht über die Ergebnisse der Treuhandvermögen

(§ 6 Abs. 1 Nr. 12 GemHVO-Doppik)

Die Gemeinde Riepsdorf verfügt über keine Treuhandvermögen.

### 3. Ausblick auf das Planjahr

#### 3.1 Allgemeines

Das Haushaltsjahr 2021 ist geprägt durch Veränderungen im Bereich der Erträge

- Gewerbesteuer	-39.200	
- Einkommensteueranteile	28.600	-10.600

und der Aufwendungen

- Pauschalfinanzierung KiTa	71.800	
- Kosten der Tagespflege	5.000	
- Kindergartenumlage	-8.800	
- Ausgleich nach KiTa-Gesetz	-25.000	
- Anteil Kindergarten Grube	-35.000	8.000

Die Mehrbelastung des Haushaltes durch die o.g. Positionen

betragen somit **18.600**

Die Aufwendungen sind zum überwiegenden Teil durch Umlagen bzw. Kostenbeteiligungen geprägt.

	2019	2020	2021	2022	2023	2024
Schulumlage	49.500	46.200	45.900	47.200	47.900	48.500
Schulkostenbeiträge	63.000	78.300	88.000	89.400	90.800	92.200
Anteil Schule Grube	50.000	45.000	45.000	46.400	47.800	49.200
Kindergartenumlage	6.600	8.800	0	0	0	0
Ausgleich nach KiTa-Gesetz	25.000	25.000	0	0	0	0
Anteil Kindergarten Grube	27.000	35.000	0	0	0	0
Pauschalfinanzierung Kindergärten			71.800	72.900	74.000	75.100
Kindertagespflege			5.000	5.100	5.200	5.300
Gewerbesteuerumlage	35.000	23.500	19.500	19.800	20.100	20.400
Kreisumlage	352.600	351.200	351.200	361.800	372.600	383.800
Amtsumlage	196.400	191.100	194.000	199.800	205.800	212.000
<b>Gesamt</b>	<b>805.100</b>	<b>804.100</b>	<b>820.400</b>	<b>842.400</b>	<b>864.200</b>	<b>886.500</b>
Gesamtaufwand	1.129.900	1.148.800	1.174.800	1.259.600	1.201.500	1.196.700
<b>%-Anteil Umlage</b>	<b>71,25</b>	<b>69,99</b>	<b>69,83</b>	<b>66,88</b>	<b>71,93</b>	<b>74,08</b>

#### 3.2 Darstellung der bereinigten Auszahlungen aus laufender Verwaltungstätigkeit

(§ 6 Abs. 1 Nr. 7 GemHVO-Doppik, Anlage 16)

Bezeichnung			Haushaltsjahr					
			2019	2020	2021	2022	2023	2024
1	2	3	4	5	6	7	8	9
77	1	Auszahlungen aus lfd. Verwaltungstätigkeit	975.035	1.081.200	1.104.900	1.174.100	1.120.200	1.145.900
7341	2	abzgl. Gewerbesteuerumlage	35.000	23.500	19.500	19.800	20.100	20.400
7371	3	abzgl. Allgemeine Umlage an das Land						
		- Finanzausgleichsumlage an das Land						
		- Kreisumlage	352.600	351.200	351.200	361.800	372.600	383.800
		- Amtsumlage	196.400	191.100	194.000	199.800	205.800	212.000
7372	4	- Zusatzamtsumlage						
		- Finanzausgleichsumlage an den Kreis						
		abzgl. Allgemeine Umlage an Gemeinden und Gemeindeverbände	549.000	542.300	545.200	561.600	578.400	595.800
7373	5	abzgl. allg. Umlagen an Zweckverbände						

<b>6</b>	<b>bereinigte Auszahlungen aus lfd. Verwaltungstätigkeit</b>	<b>391.035</b>	<b>515.400</b>	<b>540.200</b>	<b>592.700</b>	<b>521.700</b>	<b>529.700</b>
7	Veränderung Vorjahr (in %)	-15,31	31,80	4,81	9,72	-11,98	1,53
8	Empfehlung (in %)	1,50	1,50	1,50	1,50	1,50	1,50

### 3.3 Verwendung der Schlüsselzuweisungen für übergemeindliche Aufgaben

(§ 6 Abs. 1 Nr. 11 GemHVO-Doppik)

Die Schlüsselzuweisungen für übergemeindliche Aufgaben werden gemäß § 15 Finanzausgleichsgesetz an die zentralen Orte für die Wahrnehmung von Aufgaben für die Einwohner ihres Verflechtungsgebietes gezahlt. Zentraler Ort im Amt Lensahn ist die Gemeinde Lensahn. Zur Verwendung der Schlüsselzuweisungen für übergemeindliche Aufgaben siehe Umlagenberechnung.

### 3.4 Auszahlungen für Investitionen und Investitionsförderungsmaßnahmen

(§ 6 Abs. 1 Nr. 6 GemHVO-Doppik, Anlage 15)

Haushalts- jahre	Fort- geschriebener Planansatz	IST	Nicht mehr benötigte Ermächtigungen	in das Folgejahr übertragen		nachrichtlich: Investions- volumen geplanter kreditähnlicher Rechts- geschäfte
				Gesamt	aus Planungen der Vorjahre	
1	2	3	4	5	6	7
2017	53.149	41.802	11.347	0	0	
2018	42.200	38.796	0	4.406	0	
2019	660.906	176.467	220	484.219	0	
2020	303.200	-	-	-	-	
<b>2021</b>	<b>876.800</b>	-	-	-	-	
2022	1.043.400	-	-	-	-	
2023	655.400	-	-	-	-	
2024	5.000	-	-	-	-	

Die Jahre 2021 - 2023 sind geprägt durch

Erwerb Feuerwehrfahrzeug Koselau mit	2022	200.000 EUR
Gehweg Grube - Rütting mit	2021	834.800 EUR
	2022	741.400 EUR
	2023	650.400 EUR
	<b>Gesamt</b>	<b>2.226.600 EUR</b>
	Zuschüsse	-1.530.800 EUR
	<b>Eigenanteil</b>	<b>695.800 EUR</b>
Sanierung Oberflächenentwässerung mit	2021	35.000 EUR
	2022	81.000 EUR
	<b>Gesamt</b>	<b>116.000 EUR</b>

### 3.5 Erhebliche Investitionen und Investitionsförderungsmaßnahmen

(§ 6 Abs. 1 Nr. 5 GemHVO-Doppik)

Folgende erhebliche Investitionen und Investitionsförderungsmaßnahmen sind **2021** geplant:

Produkt	Bezeichnung der Maßnahme	HH-Ansatz	gedeckt durch					Folgekosten				
			Zuschüsse	Beiträge	Erlöse	Kredite	liq. Mittel	Abschreib.	Personalk.	Sachkost.	Schuldend.	
	unerhebliche Investitionen	5.000					5.000	500				0
<b>Summe Produktbereich 1</b>		<b>5.000</b>	<b>0</b>	<b>0</b>	<b>0</b>	<b>0</b>	<b>5.000</b>	<b>500</b>	<b>0</b>	<b>0</b>	<b>0</b>	<b>0</b>
	unerhebliche Investitionen	2.000					2.000					0
<b>Summe Produktbereich 2</b>		<b>2.000</b>	<b>0</b>	<b>0</b>	<b>0</b>	<b>0</b>	<b>2.000</b>	<b>0</b>	<b>0</b>	<b>0</b>	<b>0</b>	<b>0</b>
	unerhebliche Investitionen											0
<b>Summe Produktbereich 3</b>		<b>0</b>	<b>0</b>	<b>0</b>	<b>0</b>	<b>0</b>	<b>0</b>	<b>0</b>	<b>0</b>	<b>0</b>	<b>0</b>	<b>0</b>
	unerhebliche Investitionen							920				0
<b>Summe Produktbereich 4</b>		<b>0</b>	<b>0</b>	<b>0</b>	<b>0</b>	<b>0</b>	<b>0</b>	<b>920</b>	<b>0</b>	<b>0</b>	<b>0</b>	<b>0</b>
541000	Gehweg Rube - Rütting	834.800	834.800				0	23.851				0
541000	Sanierung Oberflächenentwässg.	35.000					35.000	2.333				
	unerhebliche Investitionen						0					0
<b>Summe Produktbereich 5</b>		<b>869.800</b>	<b>834.800</b>	<b>0</b>	<b>0</b>	<b>0</b>	<b>35.000</b>	<b>26.184</b>	<b>0</b>	<b>0</b>	<b>0</b>	<b>0</b>
612000	Tilgungsleistungen						0					0
	unerhebliche Investitionen						0					0
<b>Summe Produktbereich 6</b>		<b>0</b>	<b>0</b>	<b>0</b>	<b>0</b>	<b>0</b>	<b>0</b>	<b>0</b>	<b>0</b>	<b>0</b>	<b>0</b>	<b>0</b>
<b>Gesamtsumme</b>		<b>876.800</b>	<b>834.800</b>	<b>0</b>	<b>0</b>	<b>0</b>	<b>42.000</b>	<b>27.604</b>	<b>0</b>	<b>0</b>	<b>0</b>	<b>0</b>

#### 4. Haushaltskonsolidierung

Gemäß § 6 Abs. 1 Ziffer 8 GemHVO-Doppik ist die Gemeinde verpflichtet darzustellen wie sich verschiedene Haushaltszahlen entwickeln, wenn

- der Ergebnisplan im Haushaltsjahr oder in einem der drei nachfolgenden Haushaltsjahre nicht ausgeglichen ist oder
- die Ergebnisrücklage im neuesten Jahresabschluss weniger als 10 % der Allgemeinen Rücklage beträgt.

##### 4.1 Entwicklung des Ergebnisplans

HH-Jahr	Erträge	Aufwendungen	Jahres- überschuss	Jahres- fehlbetrag
1	2	3	4	5
2017	1.140.717,33	1.092.255,57	48.461,76	
2018	1.205.030,98	1.131.762,99	73.267,99	
2019	1.147.092,06	1.087.612,88	59.479,18	
2020	1.228.200,00	1.148.800,00	79.400,00	
<b>2021</b>	<b>1.212.500,00</b>	<b>1.166.600,00</b>	45.900,00	
2022	1.256.700,00	1.251.300,00	5.400,00	
2023	1.298.100,00	1.193.100,00	105.000,00	
2024	1.347.600,00	1.188.200,00	159.400,00	

##### 4.2 Entwicklung der Ergebnisrücklage

Haus- halts- jahr	Allgemeine Rücklage am 31.12.	Sonder- rücklage am 31.12.	Ergebnis- rücklage am 31.12.	% von Sp. 2	vorgetragen Jahresfehl- betrag	Jahresüber- schuss/ Jahresfehl- betrag	Eigen- kapital am 31.12.	Bilanz- summe am 31.12.	Anteil des Eigenkapitals an der Bilanz- summe
1	2	3	4	5	6	7	8	9	10
2017	1.703.154,89		583.791,66	34,28		48.461,76	2.335.408,31	2.357.387,21	99,07
2018	1.703.154,89		632.253,42	37,12		73.267,99	2.408.676,30	2.612.996,87	92,18
2019	1.703.154,89		705.521,41	41,42		59.479,18	2.468.155,48	2.612.996,87	94,46
2020	1.703.154,89		765.000,59	44,92		79.400,00	2.547.555,48	2.612.996,87	97,50
<b>2021</b>	<b>1.703.154,89</b>		<b>844.400,59</b>	<b>49,58</b>		<b>45.900,00</b>	<b>2.593.455,48</b>	<b>2.612.996,87</b>	<b>99,25</b>
2022	1.703.154,89		890.300,59	52,27		5.400,00	2.598.855,48	2.904.055,48	89,49
2023	1.703.154,89		895.700,59	52,59		105.000,00	2.703.855,48	3.006.755,48	89,93
2024	1.703.154,89		1.000.700,59	58,76		159.400,00	2.863.255,48	3.153.155,48	90,81

Die Ergebnisrücklage darf nach § 25 Abs. 3 GemHVO-Doppik höchstens 33 % und soll mindestens 10 % der Allgemeinen Rücklage betragen. Wenn die Allgemeine Rücklage mindestens 30 % der Bilanzsumme beträgt, darf die Ergebnisrücklage auch mehr als 33 % der Allgemeinen Rücklage betragen.

**4.3 umgesetzte Maßnahmen zur Haushaltskonsolidierung**

(§ 6 Abs. 1 Nr. 8a GemHVO-Doppik)

Maßnahme	Ergebnis	Ansatz	Ansatz	Ver- änderung
	2019	2020	2021	
<b><u>Erträge</u></b>				
				0,00
				0,00
				0,00
				0,00
				0,00
			<b>Summe</b>	<b>0,00</b>
<b><u>Aufwendungen</u></b>				
				0,00
				0,00
				0,00
				0,00
				0,00
			<b>Summe</b>	<b>0,00</b>

**4.4 noch nicht umgesetzte Maßnahmen zur Haushaltskonsolidierung**

(§ 6 Abs. 1 Nr. 8b GemHVO-Doppik)

Maßnahme	Ver- änderung
<b><u>Erträge</u></b>	
Anhebung des Hebesatzes Grundsteuer A auf den Mindesthebesatz von 370 v.H.	3.859,00
Anhebung des Hebesatzes Grundsteuer B auf den Mindesthebesatz von 390 v.H.	11.661,00
Anhebung des Hebesatzes Gewerbesteuer auf den Mindesthebesatz von 370 v.H.	9.201,00
Anhebung des Hundesteuersatzes auf den Mindestsatz von 120 EUR	4.545,00
	0,00
	<b>Summe</b>
	<b>29.266,00</b>
<b><u>Aufwendungen</u></b>	
Reduzierung der Aufwendungen für Sach- und Dienstleistungen um 10%	-15.120,00
	0,00
	0,00
	0,00
	0,00
	<b>Summe</b>
	<b>-15.120,00</b>



#### 4.5 Zuweisungen und Zuschüsse an Vereine und Verbände

(§ 6 Abs. 1 Nr. 8c GemHVO-Doppik)

Lfd. Nr.	Produktsachkonto	Bezeichnung	Zuschussempfänger	Ergebnis 2019	HH-Ansatz					
					2020	2021	2022	2023	2024	
1	2	3	4	5	6	7	8	9	10	
01	281000.5318000	Zuschüsse an Vereine und Verbände	Siedlerbund Riepsdorf und WIR	241	1.000	1.000	1.000	1.000	1.000	
02	362500.5318000	Zuschüsse an Vereine und Verbände	div. Vereine	2.450	3.000	3.000	3.000	3.000	3.000	
03	362500.5318002	Förderung von Jugend-erholungsmaßnahmen	Vereine im Bereich der Gemeinde Riepsdorf	412	800	800	800	800	800	
04	362500.5318004	Freikarten Schwimmbad	Kinder aus der Gemeinde Riepsdorf	245	500	500	500	500	500	
05	421000.5318000	Zuschüsse an Vereine und Verbände	FC Riepsdorf	15.274	11.200	11.200	11.400	11.600	11.800	
06	553000.5318000	Zuweisung an die Kirchengemeinde Grube	Kirchengemeinde Grube	2.972	4.000	4.000	4.000	4.000	4.000	
<b>Summe Zuweisungen und Zuschüsse</b>				<b>21.594</b>	<b>20.500</b>	<b>20.500</b>	<b>20.700</b>	<b>20.900</b>	<b>21.100</b>	

#### 4.6 Mitgliedschaft in Vereinen und Verbänden

(§ 6 Abs. 1 Nr. 8d GemHVO-Doppik)

Lfd. Nr.	Produktsachkonto	Bezeichnung	Verein / Verband	Ergebnis 2019	HH-Ansatz					
					2020	2021	2022	2023	2024	
1	2	3	4	5	6	7	8	9	10	
01	111001.5429001	Mitgliedsbeiträge	Schleswig-Holsteinischer Gemeindetag	702	800	800	800	800	800	
03	126002.5429001	Mitgliedsbeiträge	KFV Ostholstein	1.298	1.500	1.500	1.500	1.500	1.500	
<b>Summe Mitgliedsbeiträge</b>				<b>2.000</b>	<b>2.300</b>	<b>2.300</b>	<b>2.300</b>	<b>2.300</b>	<b>2.300</b>	

## 4.7 Entwicklung der Steuern und sonstigen Einnahmequellen (§ 6 Abs. 1 Nr. 8e GemHVO-Doppik)

Lfd. Nr.	Produktsach-konto	Bezeichnung	Hebesatz				Ergebnis			HH-Ansatz		
			Gemeinde	Niv.Satz	SBZ	FBZ	2019	2020	2021	2022	2023	2024
1	2	3	4	5	6	7	8	9	10	11	12	13
01	611000.4011000	Grundsteuer A	330 %	300 %	370 %	370 %	45.072	45.000	45.100	45.800	46.500	47.200
02	611000.4012000	Grundsteuer B	330 %	363 %	390 %	390 %	86.491	86.400	87.300	88.600	89.900	91.200
03	611000.4013000	Gewerbesteuer	350 %	277 %	370 %	370 %	171.344	229.100	189.900	192.700	195.600	198.500
04	611000.4021000	Einkommensteueranteile					365.071	371.300	399.900	419.900	440.900	462.900
05	611000.4022000	Anteil Umsatzsteuer					20.610	18.300	20.000	17.600	18.000	18.700
06	611000.4031000	Vergnügungssteuer für Spielgeräte	0			12 %	0	0	0	0	0	0
07	611000.4032000	Hundesteuer	50 EUR				7.986	7.800	0	7.600	7.700	7.800
08	611000.4034000	Zweitwohnungssteuer	5 %				25.312	23.500	23.200	23.500	23.900	24.300
08	611000.4051000	Ausgleichsleistungen nach dem Familienlastenausgleichsgesetz					32.748	36.500	39.400	41.000	42.200	43.000
09	611000.4111000	Schlüsselzuweisungen					310.548	341.900	337.700	351.200	365.200	387.100
<b>Summe Steuern u.ä.</b>							<b>1.065.182</b>	<b>1.159.800</b>	<b>1.142.500</b>	<b>1.187.900</b>	<b>1.229.900</b>	<b>1.280.700</b>

SBZ= Sonderbedarfzuweisung

FBZ= Fehlbetragszuweisung

Riepsdorf, den

---

 Bendfeldt

Bürgermeister

**Bilanz des Vorjahres gemäß § 1 Absatz 2 Nr. 2 GemHVO-Doppik**

<b>Aktiva</b>	<b>01.01.2019</b>	<b>31.12.2019</b>
		€
<b>1. Anlagevermögen</b>	<b>1.513.177,85</b>	<b>1.626.764,27</b>
<b>1.1. Immaterielle Vermögensgegenstände</b>	<b>0,00</b>	<b>0,00</b>
<b>1.2. Sachanlagen</b>	<b>1.499.273,06</b>	<b>1.612.859,48</b>
1.2.1 Unbebaute Grundstücke und grundstücksgleiche Rechte	67.640,09	85.088,80
1.2.2 Bebaute Grundstücke und grundstücksgleiche Rechte	814.395,93	909.418,24
1.2.3 Infrastrukturvermögen	447.147,04	434.832,83
1.2.4 Bauten auf fremdem Grund u. Boden	0,00	0,00
1.2.5 Kunstgegenstände, Kulturdenkmäler	0,00	0,00
1.2.6 Maschinen und technische Anlagen, Fahrzeuge	132.755,12	114.085,55
1.2.7 Betriebs- und Geschäftsausstattung	14.877,14	11.237,54
1.2.8 Geleistete Anzahlungen, Anlagen im Bau	22.457,74	58.196,52
<b>1.3. Finanzanlagen</b>	<b>13.904,79</b>	<b>13.904,79</b>
1.3.1 Anteile an verbundenen Unternehmen	0,00	0,00
1.3.2 Beteiligungen	13.904,79	13.904,79
1.3.3 Sondervermögen	0,00	0,00
1.3.4 Ausleihungen	0,00	0,00
1.3.5 Wertpapiere des Anlagevermögens	0,00	0,00
<b>2. Umlaufvermögen</b>	<b>1.013.722,72</b>	<b>998.794,45</b>
2.1 Vorräte	0,00	0,00
2.2 Forderungen und sonstige Vermögensgegenstände	1.013.722,72	998.794,45
2.3 Wertpapiere des Umlaufvermögens	0,00	0,00
2.4 Liquide Mittel	0,00	0,00
<b>3. Aktive Rechnungsabgrenzung</b>	<b>86.096,30</b>	<b>77.846,58</b>
<b>Summe Aktiva</b>	<b>2.612.996,87</b>	<b>2.703.405,30</b>
<b>Passiva</b>		€
<b>1. Eigenkapital</b>	<b>2.408.676,30</b>	<b>2.468.155,48</b>
1.1 Allgemeine Rücklage	1.703.154,89	1.703.154,89
1.2 Sonderrücklage	0,00	0,00
1.3 Ergebnisrücklage	632.253,42	705.521,41
1.4 vorgetragener Jahresfehlbetrag	0,00	0,00
1.5 Jahresüberschuss/Jahresfehlbetrag	73.267,99	59.479,18
<b>2. Sonderposten</b>	<b>179.051,70</b>	<b>166.138,28</b>
2.1 für aufzulösende Zuschüsse	32.866,37	31.277,05
2.2 für aufzulösende Zuweisungen	136.970,78	125.958,98
2.3 für Beiträge	2.905,04	2.747,30
2.4 für Gebührenaussgleich	0,00	0,00
2.5 für Treuhandvermögen	0,00	0,00
2.6 für Dauergrabpflege	0,00	0,00
2.7 für sonstige Sonderposten	6.309,51	6.154,95
<b>3. Rückstellungen</b>	<b>0,00</b>	<b>0,00</b>
3.1 Pensionsrückstellung	0,00	0,00
3.2 Beihilferückstellung	0,00	0,00
3.3 Altersteilzeitrückstellung	0,00	0,00
3.4 Rückstellung für später entstehende Kosten	0,00	0,00
3.5 Altlastenrückstellung	0,00	0,00
3.6 Steuerrückstellung	0,00	0,00
3.7 Verfahrensrückstellung	0,00	0,00
3.8 Finanzausgleichsrückstellung	0,00	0,00
3.9 Instandhaltungsrückstellung	0,00	0,00
3.10 Rückstellungen für Verbindlichkeiten für im Haushaltsjahr empfangene Lieferungen und Leistungen, für die keine Rechnung vorliegt und der Rechnungsbetrag nicht bekannt ist	0,00	0,00
3.11 Sonstige andere Rückstellungen	0,00	0,00
<b>4. Verbindlichkeiten</b>	<b>25.244,56</b>	<b>68.738,60</b>
4.1 Anleihen	0,00	0,00
4.2 Verbindlichkeiten aus Krediten für Investitionen	0,00	0,00
4.3 Verbindlichkeiten aus Kassenkrediten	22.830,94	66.324,91
4.4 Verbindlichkeiten aus Vorgängen, die Kreditaufnahmen wirtschaftlich gleichkommen	0,00	0,00
4.5 Verbindlichkeiten aus Lieferungen und Leistungen	0,00	0,00
4.6 Verbindlichkeiten aus Transferleistungen	0,00	0,00
4.7 Sonstige Verbindlichkeiten	2.413,62	2.413,69
<b>5. Passive Rechnungsabgrenzung</b>	<b>24,31</b>	<b>372,94</b>
<b>Summe Passiva</b>	<b>2.612.996,87</b>	<b>2.703.405,30</b>

## Übersicht über die Entwicklung des Eigenkapitals und des Anteils des Eigenkapitals an der Bilanzsumme nach § 1 Abs. 2 Nr. 3 GemHVO-Doppik

Haushalts-jahre	Allgemeine Rücklage am 31.12.	Sonder-rücklage am 31.12.	Ergebnis-rücklage am 31.12.	% von Sp. 2	vorge-tragener Jahresfehl-betrag	Jahresüber-schuss/ Jahres-fehlbetrag	Eigen-kapital am 31.12.	Bilanz-summe am 31.12.	Anteil des Eigenkapitals an der Bilanz-summe
1	2	3	4		5	6	7	8	9
2017	1.703.154,89		583.791,66	34,28		48.461,76	2.335.408,31	2.357.387,21	99,07
2018	1.703.154,89		632.253,42	37,12		73.267,99	2.408.676,30	2.612.996,87	92,18
2019	1.703.154,89		705.521,41	41,42		59.479,18	2.468.155,48	2.612.996,87	94,46
2020	1.703.154,89		765.000,59	44,92		79.400,00	2.547.555,48	2.612.996,87	97,50
<b>2021</b>	<b>1.703.154,89</b>		<b>844.400,59</b>	<b>49,58</b>		<b>45.900,00</b>	<b>2.593.455,48</b>	<b>2.612.996,87</b>	<b>99,25</b>
2022	1.703.154,89		890.300,59	52,27		5.400,00	2.598.855,48	2.904.055,48	89,49
2023	1.703.154,89		895.700,59	52,59		105.000,00	2.703.855,48	3.006.755,48	89,93
2024	1.703.154,89		1.000.700,59	58,76		159.400,00	2.863.255,48	3.153.155,48	90,81

### Ermittlung der Ergebnizrücklage

	2017	2018	2019	2020	2021	%-Satz
Allgemeine Rücklage	1.703.154,89	1.703.154,89	1.703.154,89	1.703.154,89	1.703.154,89	
Sonderrücklage	0,00	0,00	0,00	0,00	0,00	
Ergebnizrücklage	583.791,66	632.253,42	705.521,41	765.000,59	844.400,59	49,58
vorgetragener Jahresfehlbetrag	0,00	0,00	0,00	0,00	0,00	
Jahresüberschuss/Jahresfehlbetrag	48.461,76	73.267,99	59.479,18	79.400,00	45.900,00	
<b>Summe Eigenkapital</b>	<b>2.335.408,31</b>	<b>2.408.676,30</b>	<b>2.468.155,48</b>	<b>2.547.555,48</b>	<b>2.593.455,48</b>	

Die Ergebnizrücklage darf nach § 25 Abs. 3 GemHVO-Doppik höchstens 33 % und soll mindestens 10 % der Allgemeinen Rücklage betragen. Wenn die Allgemeine Rücklage mindestens 30 % der Bilanzsumme beträgt, darf die Ergebnizrücklage auch mehr als 33 % der Allgemeinen Rücklage betragen.

**Übersicht über die Verpflichtungsermächtigungen nach § 1 Abs. 2 Nr. 4 GemHVO-Doppik**

Verpflichtungsermächtigungen im Haushaltsplan des Jahres	Voraussichtlich fällige Auszahlungen				
	2022	2023	2024	2025	2026 ff.
1	2	3	4	5	6
2018					
2019					
2020					
2021	850.400	650.400			
<b>Summe</b>	<b>850.400</b>	<b>650.400</b>	<b>0</b>	<b>0</b>	<b>0</b>
<b>Nachrichtlich</b> In der mittelfristigen Finanzplanung vorgesehene Kreditaufnahmen (ohne Umschuldungskredite)					

## **Übersicht gemäß § 1 Absatz 2 Nr. 5 GemHVO-Doppik über die nach § 20 GemHVO-Doppik gebildeten Budgets**

### **A. Ergebnisplan**

Im Ergebnisplan bilden die Erträge und Aufwendungen der einzelnen Teilpläne mit den Einschränkungen der folgenden Budgetierungsregelungen jeweils ein Budget.

### **B. Finanzplan**

Im Finanzplan bilden die Einzahlungen und Auszahlungen für Investitionen und Investitionsförderungsmaßnahmen der einzelnen Teilpläne mit den Einschränkungen der folgenden Budgetierungsregelungen jeweils ein Budget.

## **Budgetierungsregelungen**

### **1. Inhalt**

Diese Grundsätze regeln die Handhabung der Budgetierung bei der Gemeinde Riepsdorf.

Sie ergänzen die Regelungen der Gemeindehaushaltsverordnung Doppik (GemHVO-Doppik) um besondere Vereinbarungen zur Aufstellung und Ausführung des Produkthaushaltsplanes.

### **2. Verantwortlichkeit**

Die Gesamtverantwortung für den Produkthaushalt trägt die Bürgermeisterin/der Bürgermeister. Insbesondere bei erheblichen Abweichungen vom vereinbarten Finanzrahmen ist die Bürgermeisterin/der Bürgermeister zeitgerecht gegenüber der Gemeindevertretung berichtspflichtig unbeschadet der allgemein vereinbarten Fristen zur Berichterstattung.

Die in der Gemeindeordnung festgelegte Zuständigkeit der Bürgermeisterin/des Bürgermeisters bleibt davon unberührt.

Für die Teilpläne trägt die Produktverantwortliche oder der Produktverantwortliche im Hinblick auf die Erreichung der Produktziele und den vereinbarten Finanzrahmen die Verantwortung.

### **3. Budgets**

Die Produkte der Teilergebnispläne und der Teilfinanzpläne werden gemäß § 20 GemHVO-Doppik zu Budgets erklärt.

### **4. Bewirtschaftung**

Die Konten des jeweiligen Teilplanes (Teilergebnis- und Teilfinanzplanes) werden verantwortlich von den jeweiligen Produktverantwortlichen verwaltet (mittelbewirtschaftende Stelle).

### **5. Deckungsfähigkeit**

Für die echte und unechte Deckungsfähigkeit der Budgets gelten die Regelungen der GemHVO-Doppik.

#### **a) unechte Deckungsfähigkeit (§ 21 GemHVO-Doppik)**

Im Ergebnisplan dürfen Mehrerträge eines Budgets grundsätzlich für Mehraufwendungen dieses Budgets verwendet werden, um damit unabweisbare Mehraufwendungen ohne das Instrument

der überplanmäßigen Ausgabe flexibel leisten zu können.

Mehraufwendungen dürfen ausdrücklich dann nicht geleistet werden, wenn z.B. Mehrerträge ausschließlich daraus resultieren, dass Gebührensätze angehoben wurden und keine tatsächliche Steigerung der Leistung ursächlich für den Mehrertrag ist.

**b) echte Deckungsfähigkeit (§ 22 Abs. 1 GemHVO-Doppik)**

Die Aufwendungen eines Budgets mit Ausnahme der Aufwendungen der Konten:

5429	Verfügun gsmittel
549x	Zuführungen zu Rückstellungen
57xx	bilanzielle Abschreibungen
5811	Interne Leistungsbeziehungen

sind gegenseitig deckungsfähig.

**c) einseitige Deckungsfähigkeit (§ 22 Abs. 3 GemHVO-Doppik)**

Bei ausgeglichenem Ergebnisplan können zahlungswirksame Aufwendungen und die dazugehörigen Auszahlungen eines Budgets zugunsten von Auszahlungen für Investitionen und Investitionsförderungsmaßnahmen des entsprechenden Budgets für einseitig deckungsfähig erklärt werden.

## 6. Übertragbarkeit

Die Aufwendungen bzw. die Auszahlungen eines Budgets sind gem. § 23 Abs. 1 Nr. 3 GemHVO-Doppik in das nächste Haushaltsjahr übertragbar.

Für Auszahlungen für Investitionen und Investitionsfördermaßnahmen gilt die Regelung des § 23 Abs. 2 GemHVO-Doppik.

## 7. Auftragsverwaltung

Für Bestellungen und Aufträge über 1.000 EUR ist bei Erteilung der Bestellung bzw. des Auftrages unverzüglich ein Auftrag zu buchen.



**Erläuterungen zu den Teilplänen nach § 18 GemHVO-Doppik****Erhebliche Abweichungen der Ansätze für Erträge und Aufwendungen von den Ansätzen des Vorjahres**

Für die Gemeindestraßen sind für die Jahre 2021 (35.000 EUR) und 2022 (81.000 EUR) zusätzliche Mittel für die Instandhaltung der Oberflächenentwässerung eingeplant.

Für die Zweitwohnungssteuer wurde im Jahr 2020 eine neue Satzung nach dem Urteil des Bundesverfassungsgerichts vom 24.10.2019 erlassen. Die Berechnung wurde damit auf eine neue Grundlage gestellt. Für die Jahre 2018 und 2019 wurde eine Vergleichsberechnung zur alten Satzung durchgeführt und ab 2020 nach den neuen Regelungen berechnet.

Bisher war Berechnungsgrundlage die Jahresrohmierte, jetzt wird der Bodenrichtwert im Zusammenhang mit der Wohnfläche und dem Baujahr zu Grunde gelegt. Bei den einzelnen Objekten kann es von daher zum Teil erhebliche Unterschiede geben.

**neue Investitionen und Investitionsförderungsmaßnahmen**

Bau des Radweges Grube - Rütting unter Ziffer 3.4 des Vorberichts.

**Notwendigkeit und Höhe der Verpflichtungsermächtigungen**

Fehlanzeige

**Aufwendungen zur Erfüllung von Verträgen, die die Gemeinde über ein Jahr hinaus zu erheblichen Zahlungen verpflichten**

Fehlanzeige

**von Beschäftigten aus Nebentätigkeiten abzuführende Beträge**

Fehlanzeige

**Besondere Bestimmungen im Haushaltsplan**


Fehlanzeige

**Abschreibungen, soweit von den im Vorjahr angewendeten Abschreibungsmethoden oder –ansätzen abgewichen wird**

Gemäß § 43 GemHVO-Doppik werden die Vermögensgegenstände des Anlagevermögens in gleichen Jahresraten über die betriebsgewöhnliche Nutzungsdauer (lineare Abschreibung) abgeschrieben.

Bei der betriebsgewöhnlichen Nutzungsdauer wurden die Vorschriften der Verwaltungsvorschrift über Abschreibungen von abnutzbaren Vermögensgegenständen des Anlagevermögens der Gemeinden (VV-Abschreibungen) angewandt. Diese VV-Abschreibungen sind gemäß Ziffer 5 verbindlich.

Von den vorgeschriebenen Nutzungsdauern wurde **nicht** abgewichen.




**Ergebnishaushalt**  
**Gemeinde Riepsdorf**  
**2021**



## Ergebnisplan 2021

Ertrags- und Aufwandsarten			Ergebnis 2019	Ansatz 2020	<b>Ansatz 2021</b>	Ansatz 2022	Ansatz 2023	Ansatz 2024
1	2	3	4	5	6	7	8	9
40	1	Steuern und ähnliche Abgaben	754.635	817.900	804.800	836.700	864.700	893.600
41	2	+ Zuwendungen und allgemeine Umlagen	330.389	358.200	354.800	366.400	379.100	399.000
42	3	+ sonstige Transfererträge	0	0	0	0	0	0
43	4	+ öffentlich-rechtliche Leistungsentgelte	158	100	100	100	100	100
441, 442, 446	5	privatrechtliche Leistungsentgelte	31.824	23.900	24.300	24.600	24.900	25.200
448	6	Kostenerstattungen und Kostenumlagen	0	0	100	100	100	100
45	7	+ sonstige Erträge	30.058	28.100	28.400	28.800	29.200	29.600
471	8	+ aktivierte Eigenleistungen	0	0	0	0	0	0
472	9	+ / - Bestandsveränderungen	0	0	0	0	0	0
	10	<b>= Erträge</b>	<b>1.147.064</b>	<b>1.228.200</b>	<b>1.212.500</b>	<b>1.256.700</b>	<b>1.298.100</b>	<b>1.347.600</b>
50	11	Personalaufwendungen	788	800	800	800	800	800
51	12	+ Versorgungsaufwendungen	275	300	300	300	300	300
52	13	+ Aufwendungen für Sach- u. Dienstleistungen	133.488	201.300	208.200	254.300	177.500	179.800
57	14	+ bilanzielle Abschreibungen	71.119	67.600	61.700	77.200	72.900	42.300
53	15	+ Transferaufwendungen	745.537	754.200	684.100	703.800	723.300	743.300
54	16	+ sonstige Aufwendungen	129.276	124.500	211.400	214.800	218.200	221.600
	17	<b>= Aufwendungen (= Zeilen 11 bis 16)</b>	<b>1.080.484</b>	<b>1.148.700</b>	<b>1.166.500</b>	<b>1.251.200</b>	<b>1.193.000</b>	<b>1.188.100</b>
	18	<b>= Ergebnis der laufenden Verwaltungstätigkeit (= Zeilen 10 / 17)</b>	<b>66.580</b>	<b>79.500</b>	<b>46.000</b>	<b>5.500</b>	<b>105.100</b>	<b>159.500</b>
46	19	+ Finanzerträge	28	0	0	0	0	0
55	20	- Zinsen und sonstige Finanzaufwendungen	7.129	100	100	100	100	100
	21	<b>= Finanzergebnis (= Zeilen 19 und 20)</b>	<b>-7.101</b>	<b>-100</b>	<b>-100</b>	<b>-100</b>	<b>-100</b>	<b>-100</b>
	22	<b>= Jahresergebnis (= Zeilen 18 und 21)</b>	<b>59.479</b>	<b>79.400</b>	<b>45.900</b>	<b>5.400</b>	<b>105.000</b>	<b>159.400</b>
		<i>Nachrichtlich:</i>						
		<i>Erträge und Aufwendungen aus internen Leistungsbeziehungen</i>						
48		Erträge aus internen Leistungsbeziehungen	0	0	0	0	0	0
58		- Aufwendungen aus internen Leistungsbeziehungen	0	0	0	0	0	0
		<b>= Ergebnis aus internen Leistungsbeziehungen</b>	<b>0</b>	<b>0</b>	<b>0</b>	<b>0</b>	<b>0</b>	<b>0</b>
		<i>Nachrichtlich:</i>						
		<i>Nettoabschreibungsaufwand</i>						
571 + 574		bilanzielle Abschreibungen auf immaterielle Vermögensgegenstände und Sachanlagen sowie auf geleistete Zuwendungen	71.119	67.600	61.700	77.200	72.900	42.300
416 + 437		- Erträge aus der Auflösung von Sonderposten aus Zuschüssen und Zuwendungen sowie für Beiträge	12.913	15.200	17.200	15.300	14.000	12.000
		<b>= Nettoabschreibungsaufwand</b>	<b>58.206</b>	<b>52.400</b>	<b>44.500</b>	<b>61.900</b>	<b>58.900</b>	<b>30.300</b>





**Finanzhaushalt**  
**Gemeinde Riepsdorf**  
**2021**





## Finanzplan 2021

Ein- und Auszahlungsarten			Ergebnis 2019	Ansatz 2020	Ansatz 2021	Ansatz 2022	Ansatz 2023	Ansatz 2024
1	2	3	4	5	6	7	8	9
60	1	Steuern und ähnliche Abgaben	754.428	817.900	804.800	836.700	864.700	893.600
61	2	+ Zuwendungen und allgemeine Umlagen	291.754	343.100	337.700	351.200	365.200	387.100
62	3	+ sonstige Transfereinzahlungen	500	0	0	0	0	0
63	4	+ öffentlich-rechtliche Leistungsentgelte	0	0	0	0	0	0
641, 642, 646	5	+ privatrechtliche Leistungsentgelte	31.366	23.900	24.300	24.600	24.900	25.200
648	6	+ Kostenerstattungen und Kostenumlagen	0	0	100	100	100	100
65	7	+ sonstige Einzahlungen	30.393	28.000	28.300	28.700	29.100	29.500
66	8	+ Zinsen und sonstige Finanzeinzahlungen	28	100	100	100	100	100
	9	= Einzahlungen aus laufender Verwaltungstätigkeit	1.108.471	1.213.000	1.195.300	1.241.400	1.284.100	1.335.600
70	10	Personalauszahlungen	1.063	1.100	1.100	1.100	1.100	1.100
71	11	+ Versorgungsauszahlungen	0	0	0	0	0	0
72	12	+ Auszahlungen für Sach- u. Dienstleistungen	132.776	201.300	208.200	254.300	177.500	179.800
75	13	+ Zinsen und sonstige Finanzauszahlungen	6.938	100	100	100	100	100
73	14	+ Transferauszahlungen	723.901	754.200	684.100	703.800	723.300	743.300
74	15	+ sonstige Auszahlungen	110.357	124.500	211.400	214.800	218.200	221.600
	16	= Auszahlungen aus laufender Verwaltungstätigkeit (= Zeilen 10 bis 15)	975.035	1.081.200	1.104.900	1.174.100	1.120.200	1.145.900
	17	= Saldo aus laufender Verwaltungstätigkeit (= Zeilen 9 / 16)	133.436	131.800	90.400	67.300	163.900	189.700
681	18	Einzahlungen aus Zuweisungen und Zuschüssen für Investitionen und Investitionsförderungsmaßnahmen	0	0	834.800	45.500	650.400	0
682	19	+ Einzahlungen aus der Veräußerung von Grundstücken und Gebäuden	0	0	0	0	0	0
683	20	+ Einzahlungen aus der Veräußerung von beweglichem Anlagevermögen	0	0	0	0	0	0
684	21	+ Einzahlungen aus der Veräußerung von Finanzanlagen	0	0	0	0	0	0
685	22	+ Einzahlungen aus der Abwicklung von Baumaßnahmen	0	0	0	0	0	0
686	23	+ Einzahlungen aus Rückflüssen (für Investitionen und Investitionsförderungsmaßnahmen Dritter)	0	0	0	0	0	0
688	24	+ Einzahlungen aus Beiträgen u. ä. Entgelten	0	0	0	0	0	0
689	25	+ sonstige Investitionseinzahlungen	0	0	0	0	0	0
	26	= Einzahlungen aus Investitionstätigkeit	0	0	834.800	45.500	650.400	0
781	27	Auszahlungen von Zuweisungen und Zuschüssen für Investitionen und Investitionsförderungsmaßnahmen	0	2.000	2.000	2.000	2.000	2.000
782	28	+ Auszahlungen für den Erwerb von Grundstücken und Gebäuden	111.453	20.000	0	0	0	0
783	29	+ Auszahlungen für den Erwerb von beweglichem Anlagevermögen	11.827	21.200	5.000	203.000	3.000	3.000
784	30	+ Auszahlungen für den Erwerb von Finanzanlagen	0	0	0	0	0	0
785	31	+ Auszahlungen für Baumaßnahmen	51.056	260.000	869.800	838.400	650.400	0
786	32	+ Auszahlungen für die Gewährung von Ausleihungen (für Investitionen und Investitionsförderungsmaßnahmen Dritter)	0	0	0	0	0	0
787	33	+ sonstige Investitionsauszahlungen	0	0	0	0	0	0
	34	= Auszahlungen aus Investitionstätigkeit (= Zeilen 27 bis 33)	174.335	303.200	876.800	1.043.400	655.400	5.000
	35	= Saldo aus Investitionstätigkeit (= Zeilen 26 / 34)	-174.335	-303.200	-42.000	-997.900	-5.000	-5.000
672	35a	Einzahlungen aus fremden Finanzmitteln	0	0	0	0	0	0
772	35b	Auszahlungen aus fremden Finanzmitteln	0	0	0	0	0	0


## Finanzplan 2021

Ein- und Auszahlungsarten			Ergebnis 2019	Ansatz 2020	Ansatz 2021	Ansatz 2022	Ansatz 2023	Ansatz 2024
1	2	3	4	5	6	7	8	9
	35c	= Saldo aus fremden Finanzmitteln	0	0	0	0	0	0
673	35d	Einzahlungen für amtsangehörige Gemeinden	0	0	0	0	0	0
773	35f	Auszahlungen aus amtsangehörige Gemeinden	0	0	0	0	0	0
	35e	= Saldo aus Ein- und Auszahlungen für amtsangehörige Gemeinden	0	0	0	0	0	0
	36	= Finanzmittelüberschuss/-fehlbetrag (= Zeilen 17, 35, 35c und 35e)	-40.900	-171.400	48.400	-930.600	158.900	184.700
692	37	+ Aufnahme von Krediten für Investitionen und Investitionsförderungsmaßnahmen	0	0	0	0	0	0
695	38	+ Einzahlungen aus Rückflüssen von Darlehen aus der Anlage liquider Mittel	0	0	0	0	0	0
693	39	+ Aufnahme von Kassenkrediten	0	0	0	0	0	0
792	40	- Tilgung von Krediten für Investitionen und Investitionsförderungsmaßnahmen	0	0	0	0	0	0
795	41	- Auszahlungen aus der Gewährung von Darlehen zur Anlage liquider Mittel	0	0	0	0	0	0
793	42	- Tilgung von Kassenkrediten (ohne Kontokorrent)	0	0	0	0	0	0
	43	= Saldo aus Finanzierungstätigkeit	0	0	0	0	0	0
	44	= Finanzmittelsaldo (= Zeilen 36 und 43)	-40.900	-171.400	48.400	-930.600	158.900	184.700
	45	+ Finanzmittelbestand am Anfang des Haushaltsjahres	941.157	900.257	728.857	777.257	-153.343	5.557
332	46	- Anfangsbestand Kassenkredite aus Kontokorrent	0	0	0	0	0	0
332	47	+ Endbestand Kassenkredite aus Kontokorrent	0	0	0	0	0	0
	48	= Finanzmittelbestand zum Ende des Haushaltsjahres (= Zeilen 44 bis 47)	900.257	728.857	777.257	-153.343	5.557	190.257
		<i>Nachrichtlich:</i>						
		<i>an das Land abzuführender Beitrag nach § 21 Abs. 2 des Gesetzes zur Ausführung des Krankenhausfinanzierungsges. (AG-KHG), Einzahlungen aus der Veräußerung von Finanzanlagen, Auszahlungen aus dem Erwerb von Finanzanlagen und Tilgung von Krediten für Investitionen und Investitionsförderungsmaßnahmen abzuführender Beitrag nach § 21 Abs. 2 AG-KHG</i>	0	0	0	0	0	0
7311			0	0	0	0	0	0
..								
684		Einzahlungen aus der Veräußerung von Finanzanlagen	0	0	0	0	0	0
6842		Börsennotierte Aktien	0	0	0	0	0	0
6843		Nicht börsennotierte Aktien	0	0	0	0	0	0
6844		Sonstige Anteilsrechte	0	0	0	0	0	0
6845		Investmentzertifikate	0	0	0	0	0	0
6846		Kapitalmarktpapiere	0	0	0	0	0	0
6847		Geldmarktpapiere*	0	0	0	0	0	0
6848		Finanzderivate	0	0	0	0	0	0
784		Auszahlungen aus dem Erwerb von Finanzanlagen	0	0	0	0	0	0
7842		Börsennotierte Aktien	0	0	0	0	0	0
7843		Nicht börsennotierte Aktien	0	0	0	0	0	0
7844		Sonstige Anteilsrechte	0	0	0	0	0	0
7845		Investmentzertifikate	0	0	0	0	0	0
7846		Kapitalmarktpapiere	0	0	0	0	0	0
7847		Geldmarktpapiere	0	0	0	0	0	0
7848		Finanzderivate	0	0	0	0	0	0

**Finanzplan 2021**

Ein- und Auszahlungsarten			Ergebnis 2019	Ansatz 2020	<b>Ansatz 2021</b>	Ansatz 2022	Ansatz 2023	Ansatz 2024
1	2	3	4	5	6	7	8	9
792.. 4		Umschuldung	0	0	0	0	0	0
792.. 5		Ordentliche Tilgung	0	0	0	0	0	0
792.. 6		Außerordentliche Tilgung	0	0	0	0	0	0





**Übersicht über Erträge und Aufwendungen nach  
Produktbereiche  
Gemeinde Riepsdorf**

**2021**



# Übersicht über Erträge und Aufwendungen

Mandant **Gemeinde Riepsdorf**

Haushaltsjahr **2021**

erstellt am 02.11.2020

Übersicht über Erträge und Aufwendungen nach Produktbereichen

Erträge und Aufwendungen		Vorvorjahr (2019)				Vorjahr (2020)				Haushaltsjahr (2021)			
Berichtspositionen		Erträge	Aufwendungen	Personal-aufwendungen	Jahreser-gewinn	Erträge	Aufwendungen	Personal-aufwendungen	Jahreser-gewinn	Erträge	Aufwendungen	Personal-aufwendungen	Jahreser-gewinn
1	2	3	4	5	6	7	8	9	10	11	12	13	14
1	Zentrale Verwaltung	34.911	142.189	788	-107.277	26.900	150.800	800	-123.900	26.200	146.300	800	-120.100
11	Innere Verwaltung	25.921	58.526	788	-32.605	20.200	49.100	800	-28.900	20.000	48.600	800	-28.600
12	Sicherheit und Ordnung	8.991	83.663	0	-74.672	6.700	101.700	0	-95.000	6.200	97.700	0	-91.500
2	Schule und Kultur	0	201.728	0	-201.728	0	189.700	0	-189.700	0	199.100	0	-199.100
21-24	Schulträgeraufgaben	0	200.611	0	-200.611	0	187.700	0	-187.700	0	197.100	0	-197.100
25-29	Kultur und Wissenschaft	0	1.117	0	-1.117	0	2.000	0	-2.000	0	2.000	0	-2.000
3	Soziales und Jugend	0	42.441	0	-42.441	0	73.200	0	-73.200	100	81.200	0	-81.100
31-35	Soziale Hilfen	0	730	0	-730	0	800	0	-800	100	800	0	-700
36	Kinder-, Jugend- und Familienhilfe	0	41.711	0	-41.711	0	72.400	0	-72.400	0	80.400	0	-80.400
4	Gesundheit und Sport	3.204	22.681	0	-19.476	3.200	25.500	0	-22.300	3.200	25.600	0	-22.400
41	Gesundheitsdienste	0	0	0	0	0	0	0	0	0	0	0	0
42	Sportförderung	3.204	22.681	0	-19.476	3.200	25.500	0	-22.300	3.200	25.600	0	-22.400
5	Gestaltung der Umwelt	43.273	86.086	0	-42.813	38.200	143.700	0	-105.500	40.400	149.600	0	-109.200
51	Räumliche Planung und Entwicklung	0	0	0	0	0	0	0	0	0	0	0	0
52	Bauen und Wohnen	28	0	0	28	0	0	0	0	0	0	0	0
53	Ver- und Entsorgung	30.785	325	0	30.460	29.200	500	0	28.700	29.500	500	0	29.000
54	Verkehrsflächen und -anlagen, ÖPNV	12.118	80.474	0	-68.356	8.400	132.800	0	-124.400	10.100	139.800	0	-129.700
55	Natur- und Landschaftspflege	342	5.286	0	-4.944	600	10.400	0	-9.800	800	9.300	0	-8.500
56	Umweltschutz	0	0	0	0	0	0	0	0	0	0	0	0

Gemeinde Riepsdorf

Seite 43 von 301

57	Wirtschaft und Tourismus	0	0	0	0	0	0	0	0	0	0	0
6	Zentrale Finanzleistungen	1.065.703	592.489	0	473.214	1.159.900	565.900	0	594.000	1.142.600	564.800	0
61	Allgemeine Finanzwirtschaft	1.065.703	592.489	0	473.214	1.159.900	565.900	0	594.000	1.142.600	564.800	0
												577.800
												577.800



# Übersicht über Einzahlungen und Auszahlungen

Mandant **Gemeinde Riepsdorf**

Haushaltsjahr **2021**


erstellt am 02.11.2020

Übersicht über Erträge und Aufwendungen nach Produktbereichen  
Gemeinde Riepsdorf

Einzahlungen und Auszahlungen		Vorvorjahr (2019)						Vorjahr (2020)						Haushaltsjahr (2021)					
		Ifd. Verwaltungstätigkeit			Investitionstätigkeit			Ifd. Verwaltungstätigkeit			Investitionstätigkeit			Ifd. Verwaltungstätigkeit			Investitionstätigkeit		
Berichtspositionen		Einzahlung	Auszahlung	Saldo	Einzahlung	Auszahlung	Saldo	Einzahlung	Auszahlung	Saldo	Einzahlung	Auszahlung	Saldo	Einzahlung	Auszahlung	Saldo	Einzahlung	Auszahlung	Saldo
1	2	3	4	5	6	7	8	9	10	11	12	13	14	15	16	17	18	19	20
1	Zentrale Verwaltung	28.119	116.109	-87.989	0	13.445	-13.445	20.200	117.100	-96.900	0	241.200	-241.200	20.200	117.200	-97.000	0	5.000	-5.000
11	Innere Verwaltung	26.297	56.856	-30.559	0	0	0	20.200	46.600	-26.400	0	0	0	20.000	46.800	-26.800	0	0	0
12	Sicherheit und Ordnung	1.822	59.253	-57.431	0	13.445	-13.445	0	70.500	-70.500	0	241.200	-241.200	200	70.400	-70.200	0	5.000	-5.000
2	Schule und Kultur	0	158.128	-158.128	0	0	0	0	176.000	-176.000	0	2.000	-2.000	0	185.400	-185.400	0	2.000	-2.000
21-24	Schulträgeraufgaben	0	157.887	-157.887	0	0	0	0	174.000	-174.000	0	2.000	-2.000	0	183.400	-183.400	0	2.000	-2.000
25-29	Kultur und Wissenschaft	0	241	-241	0	0	0	0	2.000	-2.000	0	0	0	0	2.000	-2.000	0	0	0
3	Soziales und Jugend	0	50.829	-50.829	0	0	0	0	73.100	-73.100	0	0	0	100	81.100	-81.000	0	0	0
31-35	Soziale Hilfen	0	700	-700	0	0	0	0	700	-700	0	0	0	100	700	-600	0	0	0
36	Kinder-, Jugend- und Familienhilfe	0	50.129	-50.129	0	0	0	0	72.400	-72.400	0	0	0	0	80.400	-80.400	0	0	0
4	Gesundheit und Sport	0	16.297	-16.297	0	0	0	0	18.800	-18.800	0	0	0	0	18.900	-18.900	0	0	0
41	Gesundheitsdienste	0	0	0	0	0	0	0	0	0	0	0	0	0	0	0	0	0	0
42	Sportförderung	0	16.297	-16.297	0	0	0	0	18.800	-18.800	0	0	0	0	18.900	-18.900	0	0	0
5	Gestaltung der Umwelt	40.068	71.054	-30.985	0	160.890	-160.890	32.900	130.300	-97.400	0	60.000	-60.000	32.400	137.500	-105.100	834.800	869.800	-35.000
51	Räumliche Planung und Entwicklung	0	0	0	0	0	0	0	0	0	0	0	0	0	0	0	0	0	0
52	Bauen und Wohnen	28	0	28	0	0	0	0	0	0	0	0	0	0	0	0	0	0	0
53	Ver- und Entsorgung	30.455	325	30.130	0	0	0	29.200	500	28.700	0	0	0	29.500	500	29.000	0	0	0
54	Verkehrsflächen und -anlagen, ÖPNV	9.585	67.458	-57.873	0	49.438	-49.438	3.700	122.600	-118.900	0	60.000	-60.000	2.700	129.800	-127.100	834.800	869.800	-35.000
55	Natur- und Landschaftspflege	0	3.270	-3.270	0	111.453	-111.453	0	7.200	-7.200	0	0	0	200	7.200	-7.000	0	0	0

Seite 45 von 301

56	Umweltschutz	0	0	0	0	0	0	0	0	0	0	0	0	0	0	0	0	0
57	Wirtschaft und Tourismus	0	0	0	0	0	0	0	0	0	0	0	0	0	0	0	0	0
6	Zentrale Finanzleistungen	1.040.283	562.619	477.664	0	0	0	1.159.900	565.900	594.000	0	0	0	1.142.600	564.800	577.800	0	0
61	Allgemeine Finanzwirtschaft	1.040.283	562.619	477.664	0	0	0	1.159.900	565.900	594.000	0	0	0	1.142.600	564.800	577.800	0	0



## **Teilpläne**

### **Gemeinde Riepsdorf**

**2021**



**Teilhaushalt 2021****Gemeinde Riepsdorf**


Produktbereich	11	Innere Verwaltung
Produktgruppe	111	Verwaltungssteuerung und -service
<b>Produkt</b>	<b>111000</b>	<b>Gemeindeorgane</b>

**Allgemeine Angaben**

<b>zuständiger Fachbereich</b>	1000 Hauptamt
<b>verantwortlich</b>	Ulrike Doormann
<b>Beschreibung</b>	Geschäftsführung für die Gemeindevertretung und die Ausschüsse Einladung, organisatorische Betreuung, Sitzungsprotokolle Abwicklung der Aufwandsentschädigungen und Sitzungsgelder Repräsentationskosten
<b>Auftragsgrundlage</b>	Gemeindeordnung Hauptsatzung Geschäftsordnung
<b>Zielgruppe</b>	Gemeindevertreterinnen, Gemeindevertreter und wählbare Bürgerinnen, wählbare Bürger der Gemeinde Riepsdorf
<b>Ziele</b>	Organisatorische und fachliche Unterstützung der Gemeindevertretung sowie aller weiteren Gremien zur kommunalen Willensbildung Optimierung der Vorbereitung, Durchführung und Nachbereitung der Sitzungen

**Teilhaushalt 2021****Gemeinde Riepsdorf**

Produktbereich 11 Innere Verwaltung  
 Produktgruppe 111 Verwaltungssteuerung und -service  
 Produkt 111000 Gemeindeorgane



Teilpläne

**Teilergebnisplan**


Ertrags- und Aufwandsarten	Ergebnis 2019	Ansatz 2020	Ansatz 2021	Planung 2022	Planung 2023	Planung 2024
	1	2	3	4	5	6
1 Steuern und ähnliche Abgaben (40)	0	0	0	0	0	0
2 + Zuwendungen und allgemeine Umlagen (41)	0	0	0	0	0	0
3 + Sonstige Transfererträge (42)	0	0	0	0	0	0
4 + Öffentlich-rechtliche Leistungsentgelte (43)	0	0	0	0	0	0
5 + Privatrechtliche Leistungsentgelte (441,442,446)	0	0	100	100	100	100
6 + Kostenerstattungen und Kostenumlagen (448)	0	0	0	0	0	0
7 + Sonstige ordentliche Erträge (45)	0	0	0	0	0	0
8 + Aktivierte Eigenleistungen (471)	0	0	0	0	0	0
9 +/- Bestandsveränderungen (472)	0	0	0	0	0	0
<b>10 = Ordentliche Erträge (= Zeilen 1 bis 9)</b>	<b>0</b>	<b>0</b>	<b>100</b>	<b>100</b>	<b>100</b>	<b>100</b>
11 - Personalaufwendungen (50)	788	800	800	800	800	800
12 - Versorgungsaufwendungen (51)	275	300	300	300	300	300
13 - Aufwendungen für Sach- und Dienstleistungen (52)	1.475	4.500	4.500	4.600	4.700	4.800
14 - Bilanzielle Abschreibungen (57)	0	0	0	0	0	0
15 - Transferaufwendungen (53)	0	0	0	0	0	0
16 - Sonstige ordentliche Aufwendungen (54)	12.447	14.900	14.900	15.200	15.500	15.800
17 - davon Verfügungsmittel (54293)	0	0	0	0	0	0
<b>18 = Ordentliche Aufwendungen (= Zeilen 11 bis 16)</b>	<b>14.985</b>	<b>20.500</b>	<b>20.500</b>	<b>20.900</b>	<b>21.300</b>	<b>21.700</b>
<b>19 = Ergebnis der lfd. Verwaltungstätigkeit (= Zeilen 10</b>	<b>14.985-</b>	<b>20.500-</b>	<b>20.400-</b>	<b>20.800-</b>	<b>21.200-</b>	<b>21.600-</b>
20 + Finanzerträge (46)	0	0	0	0	0	0
21 - Zinsen und sonstige Finanzaufwendungen (55)	0	0	0	0	0	0
<b>22 = Finanzergebnis (=Zeilen 20 und 21)</b>	<b>0</b>	<b>0</b>	<b>0</b>	<b>0</b>	<b>0</b>	<b>0</b>
<b>23 = Ordentliches Ergebnis (= Zeilen 19 und 23)</b>	<b>14.985-</b>	<b>20.500-</b>	<b>20.400-</b>	<b>20.800-</b>	<b>21.200-</b>	<b>21.600-</b>
24 + Außerordentliche Erträge (49)	0	0	0	0	0	0
25 - Außerordentliche Aufwendungen (59)	0	0	0	0	0	0
<b>26 = Außerordentliches Ergebnis (= Zeilen 24 und 25)</b>	<b>0</b>	<b>0</b>	<b>0</b>	<b>0</b>	<b>0</b>	<b>0</b>
<b>27 = Ergebnis vor Berücksichtigung der internen Leistungsbeziehungen</b>	<b>14.985-</b>	<b>20.500-</b>	<b>20.400-</b>	<b>20.800-</b>	<b>21.200-</b>	<b>21.600-</b>
28 + Erträge aus internen Leistungsbeziehungen (48)	0	0	0	0	0	0
29 - Aufwendungen aus internen Leistungsbeziehungen (58)	0	0	0	0	0	0
<b>30 = Ergebnis (= Zeilen 27,28 und 29)</b>	<b>14.985-</b>	<b>20.500-</b>	<b>20.400-</b>	<b>20.800-</b>	<b>21.200-</b>	<b>21.600-</b>

**Teilhaushalt 2021****Gemeinde Riepsdorf**

Produktbereich 11 Innere Verwaltung  
 Produktgruppe 111 Verwaltungssteuerung und -service  
 Produkt 111000 Gemeindeorgane

**Teilfinanzplan - A. Zahlungsübersicht**

Ein- und Auszahlungsarten	Ergebnis 2019 1	Ansatz 2020 2	Ansatz 2021 3	Verpfl. Erm. 4	Planung 2022 5	Planung 2023 6	Planung 2024 7
<b>Einzahlungen aus laufender Verwaltungstätigkeit</b>							
1 Steuern und ähnliche Abgaben (60)	0	0	0	0	0	0	0
2 + Zuwendungen und allg. Umlagen (61)	0	0	0	0	0	0	0
3 + Sonstige Transfereinzahlungen (62)	0	0	0	0	0	0	0
4 + Öffentlich-rechtliche Leistungsentgelte (63)	0	0	0	0	0	0	0
5 + Privatrechtliche Leistungsentgelte (641,642,646)	0	0	100	0	100	100	100
6 + Kostenerstattungen,Kostenumlagen (648)	0	0	0	0	0	0	0
7 + Sonstige Einzahlungen (65)	0	0	0	0	0	0	0
8 + Zinsen und sonstige Finanzeinzahlungen (66)	0	0	0	0	0	0	0
<b>9 = Einzahlungen aus laufender Verwaltungstätigkeit (= Zeilen 1 bis 8)</b>	0	0	100	0	100	100	100
<b>Auszahlungen aus laufender Verwaltungstätigkeit</b>							
10 - Personalauszahlungen (70)	1.063	1.100	1.100	0	1.100	1.100	1.100
11 - Versorgungsauszahlungen (71)	0	0	0	0	0	0	0
12 - Auszahlungen für Sach- und Dienstleistungen (72)	1.735	4.500	4.500	0	4.600	4.700	4.800
13 - Zinsen und sonstige Finanzauszahlungen (75)	0	0	0	0	0	0	0
14 - Transferauszahlungen (73)	0	0	0	0	0	0	0
15 - Sonstige Auszahlungen (74)	12.447	14.900	14.900	0	15.200	15.500	15.800
<b>16 = Auszahlungen aus laufender Verwaltungstätigkeit (= Zeilen 10 bis 15)</b>	15.245	20.500	20.500	0	20.900	21.300	21.700
<b>17 = Saldo aus laufender Verwaltungs- tätigkeit (= Zeilen 9 und 16)</b>	15.245-	20.500-	20.400-	0	20.800-	21.200-	21.600-



Produktbereich 11 Innere Verwaltung  
 Produktgruppe 111 Verwaltungssteuerung und -service  
 Produkt 111000 Gemeindeorgane

**Teilfinanzplan - A. Zahlungsübersicht**

Ein- und Auszahlungsarten	Ergebnis 2019 1	Ansatz 2020 2	Ansatz 2021 3	Verpfl. Erm. 4	Planung 2022 5	Planung 2023 6	Planung 2024 7
<b>Einzahlungen aus Investitionstätigkeit</b>							
18 aus Zuweisungen und Zuschüssen Inv. und Inv.Förderungsmaßnahmen (681)	0	0	0	0	0	0	0
19 aus der Veräußerung von Grundstücken und Gebäuden (682)	0	0	0	0	0	0	0
20 aus der Veräußerung von beweglichem Anlagevermögen (683)	0	0	0	0	0	0	0
21 aus Veräußerung v. Finanzanlagen (684)	0	0	0	0	0	0	0
22 aus der Abwicklung von Baumaßn. (685)	0	0	0	0	0	0	0
23 aus Rückflüssen (a.Investitionen u. Inv. Förderungsmaßnahmen Dritter) (686)	0	0	0	0	0	0	0
24 aus Beiträgen u. ä. Entgelten (688)	0	0	0	0	0	0	0
25 sonstige Investitionseinzahlungen (687,689)	0	0	0	0	0	0	0
<b>26 = Summe der investiven Einzahlungen (= Zeilen 18 bis 25)</b>	0	0	0	0	0	0	0
<b>Auszahlungen aus Investitionstätigkeit</b>							
27 für Zuweisungen und Zuschüssen f. Inv. und Inv.Förderungsmaßnahmen (781)	0	0	0	0	0	0	0
28 für den Erwerb von Grundstücken und Gebäuden (782)	0	0	0	0	0	0	0
29 für den Erwerb von beweglichem Anlagevermögen (783)	0	0	0	0	0	0	0
30 für den Erwerb von Finanzanlagen (784)	0	0	0	0	0	0	0
31 für Baumaßnahmen (785)	0	0	0	0	0	0	0
32 für die Gewährung von Ausleihungen (für Investitionen und Investitionsförderungsmaßnahmen Dritter) (786)	0	0	0	0	0	0	0
33 Sonstige Investitionsauszahlungen (787,788,789)	0	0	0	0	0	0	0
<b>34 = Summe der investiven Auszahlungen (= Zeilen 27 bis 33)</b>	0	0	0	0	0	0	0
<b>35 = Saldo der Investitionstätigkeit (= Zeilen 26 und 34)</b>	0	0	0	0	0	0	0
<b>36 = Finanzmittelüberschuss/-fehlbetrag (= Zeilen 17 und 35)</b>	15.245-	20.500-	20.400-	0	20.800-	21.200-	21.600-



**Teilhaushalt 2021****Gemeinde Riepsdorf**


Produktbereich 11 Innere Verwaltung  
 Produktgruppe 111 Verwaltungssteuerung und -service  
 Produkt 111000 **Gemeindeorgane**

**Teilfinanzplan - B. Planung einzelner Investitionsmaßnahmen**

Investitionsmaßnahmen	Ergebnis 2019	Ansatz 2020	<b>Ansatz 2021</b>	Planung 2022	Planung 2023	Planung 2024	bisher be- reitetgestellt
	1	2	<b>Verpfl.Er gesamt</b>	Verpfl.Erm. 2022	Verpfl.Erm. 2023	Verpfl.Erm. 2024	Gesamt Einz./Ausz.
			3	4	5	6	7
<b>Investitionsmaßnahmen unterhalb der festgesetzten Wertgrenzen</b>							
Summe der investiven Einzahlungen	0	0	<b>0</b>	0	0	0	0
			-	-	-	-	0
Summe der investiven Auszahlungen	0	0	<b>0</b>	0	0	0	0
			<b>0</b>	0	0	0	0
<b>Saldo</b> (Einzahlungen ./ Auszahlungen)	0	0	<b>0</b>	0	0	0	0
			-	-	-	-	0

**Teilhaushalt 2021****Gemeinde Riepsdorf**

Produktbereich	11	Innere Verwaltung
Produktgruppe	111	Verwaltungssteuerung und -service
<b>Produkt</b>	<b>111001</b>	<b>Hauptamt</b>

**Allgemeine Angaben**

<b>zuständiger Fachbereich</b>	1000 Hauptamt
<b>verantwortlich</b>	Inga Sperber
<b>Beschreibung</b>	Abwicklung allgemeiner Angelegenheiten der Gemeinde wie z.B. Mitgliedschaft in Vereinen und Verbänden
<b>Auftragsgrundlage</b>	freiwillige Leistung
<b>Zielgruppe</b>	Vereine und Verbände
<b>Ziele</b>	Vertretung der Gemeinde in Vereinen und Verbänden wie z.B. Schleswig-Holsteinischer Gemeindetag

**Teilhaushalt 2021****Gemeinde Riepsdorf**


Produktbereich 11 Innere Verwaltung  
 Produktgruppe 111 Verwaltungssteuerung und -service  
 Produkt 111001 Hauptamt

**Teilergebnisplan**

Ertrags- und Aufwandsarten	Ergebnis 2019 1	Ansatz 2020 2	Ansatz 2021 3	Planung 2022 4	Planung 2023 5	Planung 2024 6
1 Steuern und ähnliche Abgaben (40)	0	0	0	0	0	0
2 + Zuwendungen und allgemeine Umlagen (41)	0	0	0	0	0	0
3 + Sonstige Transfererträge (42)	0	0	0	0	0	0
4 + Öffentlich-rechtliche Leistungsentgelte (43)	0	0	0	0	0	0
5 + Privatrechtliche Leistungsentgelte (441,442,446)	0	0	100	100	100	100
6 + Kostenerstattungen und Kostenumlagen (448)	0	0	0	0	0	0
7 + Sonstige ordentliche Erträge (45)	0	0	0	0	0	0
8 + Aktivierte Eigenleistungen (471)	0	0	0	0	0	0
9 +/- Bestandsveränderungen (472)	0	0	0	0	0	0
<b>10 = Ordentliche Erträge (= Zeilen 1 bis 9)</b>	<b>0</b>	<b>0</b>	<b>100</b>	<b>100</b>	<b>100</b>	<b>100</b>
11 - Personalaufwendungen (50)	0	0	0	0	0	0
12 - Versorgungsaufwendungen (51)	0	0	0	0	0	0
13 - Aufwendungen für Sach- und Dienstleistungen (52)	0	0	0	0	0	0
14 - Bilanzielle Abschreibungen (57)	584	600	0	0	0	0
15 - Transferaufwendungen (53)	0	0	0	0	0	0
16 - Sonstige ordentliche Aufwendungen (54)	4.529	2.600	2.600	2.600	2.600	2.600
17 - davon Verfügungsmittel (54293)	0	0	0	0	0	0
<b>18 = Ordentliche Aufwendungen (= Zeilen 11 bis 16)</b>	<b>5.113</b>	<b>3.200</b>	<b>2.600</b>	<b>2.600</b>	<b>2.600</b>	<b>2.600</b>
<b>19 = Ergebnis der lfd. Verwaltungstätigkeit (= Zeilen 10</b>	<b>5.113-</b>	<b>3.200-</b>	<b>2.500-</b>	<b>2.500-</b>	<b>2.500-</b>	<b>2.500-</b>
20 + Finanzerträge (46)	0	0	0	0	0	0
21 - Zinsen und sonstige Finanzaufwendungen (55)	0	0	0	0	0	0
<b>22 = Finanzergebnis (=Zeilen 20 und 21)</b>	<b>0</b>	<b>0</b>	<b>0</b>	<b>0</b>	<b>0</b>	<b>0</b>
<b>23 = Ordentliches Ergebnis (= Zeilen 19 und 23)</b>	<b>5.113-</b>	<b>3.200-</b>	<b>2.500-</b>	<b>2.500-</b>	<b>2.500-</b>	<b>2.500-</b>
24 + Außerordentliche Erträge (49)	0	0	0	0	0	0
25 - Außerordentliche Aufwendungen (59)	0	0	0	0	0	0
<b>26 = Außerordentliches Ergebnis (= Zeilen 24 und 25)</b>	<b>0</b>	<b>0</b>	<b>0</b>	<b>0</b>	<b>0</b>	<b>0</b>
<b>27 = Ergebnis vor Berücksichtigung der internen Leistungsbeziehungen</b>	<b>5.113-</b>	<b>3.200-</b>	<b>2.500-</b>	<b>2.500-</b>	<b>2.500-</b>	<b>2.500-</b>
28 + Erträge aus internen Leistungsbeziehungen (48)	0	0	0	0	0	0
29 - Aufwendungen aus internen Leistungsbeziehungen (58)	0	0	0	0	0	0
<b>30 = Ergebnis (= Zeilen 27,28 und 29)</b>	<b>5.113-</b>	<b>3.200-</b>	<b>2.500-</b>	<b>2.500-</b>	<b>2.500-</b>	<b>2.500-</b>

**Teilhaushalt 2021****Gemeinde Riepsdorf**

Produktbereich 11 Innere Verwaltung  
 Produktgruppe 111 Verwaltungssteuerung und -service  
 Produkt 111001 Hauptamt



Teilpläne

**Teilfinanzplan - A. Zahlungsübersicht**

Ein- und Auszahlungsarten	Ergebnis 2019 1	Ansatz 2020 2	Ansatz 2021 3	Verpfl. Erm. 4	Planung 2022 5	Planung 2023 6	Planung 2024 7
<b>Einzahlungen aus laufender Verwaltungstätigkeit</b>							
1 Steuern und ähnliche Abgaben (60)	0	0	0	0	0	0	0
2 + Zuwendungen und allg. Umlagen (61)	0	0	0	0	0	0	0
3 + Sonstige Transfereinzahlungen (62)	0	0	0	0	0	0	0
4 + Öffentlich-rechtliche Leistungsentgelte (63)	0	0	0	0	0	0	0
5 + Privatrechtliche Leistungsentgelte (641,642,646)	0	0	100	0	100	100	100
6 + Kostenerstattungen,Kostenumlagen (648)	0	0	0	0	0	0	0
7 + Sonstige Einzahlungen (65)	0	0	0	0	0	0	0
8 + Zinsen und sonstige Finanzeinzahlungen (66)	0	0	0	0	0	0	0
<b>9 = Einzahlungen aus laufender Verwaltungstätigkeit (= Zeilen 1 bis 8)</b>	0	0	100	0	100	100	100
<b>Auszahlungen aus laufender Verwaltungstätigkeit</b>							
10 - Personalauszahlungen (70)	0	0	0	0	0	0	0
11 - Versorgungsauszahlungen (71)	0	0	0	0	0	0	0
12 - Auszahlungen für Sach- und Dienstleistungen (72)	0	0	0	0	0	0	0
13 - Zinsen und sonstige Finanzauszahlungen (75)	0	0	0	0	0	0	0
14 - Transferauszahlungen (73)	0	0	0	0	0	0	0
15 - Sonstige Auszahlungen (74)	4.529	2.600	2.600	0	2.600	2.600	2.600
<b>16 = Auszahlungen aus laufender Verwaltungstätigkeit (= Zeilen 10 bis 15)</b>	4.529	2.600	2.600	0	2.600	2.600	2.600
<b>17 = Saldo aus laufender Verwaltungs- tätigkeit (= Zeilen 9 und 16)</b>	4.529-	2.600-	2.500-	0	2.500-	2.500-	2.500-

**Teilhaushalt 2021****Gemeinde Riepsdorf**


Produktbereich 11 Innere Verwaltung  
 Produktgruppe 111 Verwaltungssteuerung und -service  
 Produkt 111001 Hauptamt

**Teilfinanzplan - A. Zahlungsübersicht**

Ein- und Auszahlungsarten	Ergebnis 2019 1	Ansatz 2020 2	Ansatz 2021 3	Verpfl. Erm. 4	Planung 2022 5	Planung 2023 6	Planung 2024 7
<b>Einzahlungen aus Investitionstätigkeit</b>							
18 aus Zuweisungen und Zuschüssen Inv. und Inv.Förderungsmaßnahmen (681)	0	0	0	0	0	0	0
19 aus der Veräußerung von Grundstücken und Gebäuden (682)	0	0	0	0	0	0	0
20 aus der Veräußerung von beweglichem Anlagevermögen (683)	0	0	0	0	0	0	0
21 aus Veräußerung v. Finanzanlagen (684)	0	0	0	0	0	0	0
22 aus der Abwicklung von Baumaßn. (685)	0	0	0	0	0	0	0
23 aus Rückflüssen (a.Investitionen u. Inv. Förderungsmaßnahmen Dritter) (686)	0	0	0	0	0	0	0
24 aus Beiträgen u. ä. Entgelten (688)	0	0	0	0	0	0	0
25 sonstige Investitionseinzahlungen (687,689)	0	0	0	0	0	0	0
<b>26 = Summe der investiven Einzahlungen (= Zeilen 18 bis 25)</b>	0	0	0	0	0	0	0
<b>Auszahlungen aus Investitionstätigkeit</b>							
27 für Zuweisungen und Zuschüssen f. Inv. und Inv.Förderungsmaßnahmen (781)	0	0	0	0	0	0	0
28 für den Erwerb von Grundstücken und Gebäuden (782)	0	0	0	0	0	0	0
29 für den Erwerb von beweglichem Anlagevermögen (783)	0	0	0	0	0	0	0
30 für den Erwerb von Finanzanlagen (784)	0	0	0	0	0	0	0
31 für Baumaßnahmen (785)	0	0	0	0	0	0	0
32 für die Gewährung von Ausleihungen (für Investitionen und Investitionsförderungsmaßnahmen Dritter) (786)	0	0	0	0	0	0	0
33 Sonstige Investitionsauszahlungen (787,788,789)	0	0	0	0	0	0	0
<b>34 = Summe der investiven Auszahlungen (= Zeilen 27 bis 33)</b>	0	0	0	0	0	0	0
<b>35 = Saldo der Investitionstätigkeit (= Zeilen 26 und 34)</b>	0	0	0	0	0	0	0
<b>36 = Finanzmittelüberschuss/-fehlbetrag (= Zeilen 17 und 35)</b>	4.529-	2.600-	2.500-	0	2.500-	2.500-	2.500-

**Teilhaushalt 2021****Gemeinde Riepsdorf**

Produktbereich 11 Innere Verwaltung  
 Produktgruppe 111 Verwaltungssteuerung und -service  
 Produkt 111001 Hauptamt

**Teilfinanzplan - B. Planung einzelner Investitionsmaßnahmen**

Investitionsmaßnahmen	Ergebnis 2019	Ansatz 2020	<b>Ansatz 2021</b>	Planung 2022	Planung 2023	Planung 2024	bisher be- reitet Gesamt Einz./Ausz.
	1	2	<b>Verpfl.Er gesamt</b>	Verpfl.Erm. 2022	Verpfl.Erm. 2023	Verpfl.Erm. 2024	
<b>Investitionsmaßnahmen unterhalb der festgesetzten Wertgrenzen</b>							
Summe der investiven Einzahlungen	0	0	<b>0</b>	0	0	0	0
			-	-	-	-	0
Summe der investiven Auszahlungen	0	0	<b>0</b>	0	0	0	0
			0	0	0	0	0
<b>Saldo</b> (Einzahlungen ./ Auszahlungen)	0	0	<b>0</b>	0	0	0	0
			-	-	-	-	0

# Teilhaushalt 2021

## Gemeinde Riepsdorf



Produktbereich	11	Innere Verwaltung
Produktgruppe	111	Verwaltungssteuerung und -service
<b>Produkt</b>	<b>111004</b>	<b>Finanzbuchhaltung</b>


### Allgemeine Angaben

**zuständiger Fachbereich** 2000 Amt für Finanzen

**verantwortlich** Mira Voß

**Teilhaushalt 2021****Gemeinde Riepsdorf**

Produktbereich 11 Innere Verwaltung  
 Produktgruppe 111 Verwaltungssteuerung und -service  
 Produkt 111004 Finanzbuchhaltung

**Teilergebnisplan**

Ertrags- und Aufwandsarten	Ergebnis 2019 1	Ansatz 2020 2	Ansatz 2021 3	Planung 2022 4	Planung 2023 5	Planung 2024 6
1 Steuern und ähnliche Abgaben (40)	0	0	0	0	0	0
2 + Zuwendungen und allgemeine Umlagen (41)	0	0	0	0	0	0
3 + Sonstige Transfererträge (42)	0	0	0	0	0	0
4 + Öffentlich-rechtliche Leistungsentgelte (43)	0	0	0	0	0	0
5 + Privatrechtliche Leistungsentgelte (441,442,446)	0	0	0	0	0	0
6 + Kostenerstattungen und Kostenumlagen (448)	0	0	0	0	0	0
7 + Sonstige ordentliche Erträge (45)	0	0	0	0	0	0
8 + Aktivierte Eigenleistungen (471)	0	0	0	0	0	0
9 +/- Bestandsveränderungen (472)	0	0	0	0	0	0
<b>10 = Ordentliche Erträge (= Zeilen 1 bis 9)</b>	<b>0</b>	<b>0</b>	<b>0</b>	<b>0</b>	<b>0</b>	<b>0</b>
11 - Personalaufwendungen (50)	0	0	0	0	0	0
12 - Versorgungsaufwendungen (51)	0	0	0	0	0	0
13 - Aufwendungen für Sach- und Dienstleistungen (52)	0	0	0	0	0	0
14 - Bilanzielle Abschreibungen (57)	0	0	0	0	0	0
15 - Transferaufwendungen (53)	0	0	0	0	0	0
16 - Sonstige ordentliche Aufwendungen (54)	0	0	0	0	0	0
17 - davon Verfügungsmittel (54293)	0	0	0	0	0	0
<b>18 = Ordentliche Aufwendungen (= Zeilen 11 bis 16)</b>	<b>0</b>	<b>0</b>	<b>0</b>	<b>0</b>	<b>0</b>	<b>0</b>
<b>19 = Ergebnis der lfd. Verwaltungstätigkeit (= Zeilen 10 und 18)</b>	<b>0</b>	<b>0</b>	<b>0</b>	<b>0</b>	<b>0</b>	<b>0</b>
20 + Finanzerträge (46)	0	0	0	0	0	0
21 - Zinsen und sonstige Finanzaufwendungen (55)	0	0	0	0	0	0
<b>22 = Finanzergebnis (=Zeilen 20 und 21)</b>	<b>0</b>	<b>0</b>	<b>0</b>	<b>0</b>	<b>0</b>	<b>0</b>
<b>23 = Ordentliches Ergebnis (= Zeilen 19 und 22)</b>	<b>0</b>	<b>0</b>	<b>0</b>	<b>0</b>	<b>0</b>	<b>0</b>
24 + Außerordentliche Erträge (49)	0	0	0	0	0	0
25 - Außerordentliche Aufwendungen (59)	0	0	0	0	0	0
<b>26 = Außerordentliches Ergebnis (= Zeilen 24 und 25)</b>	<b>0</b>	<b>0</b>	<b>0</b>	<b>0</b>	<b>0</b>	<b>0</b>
<b>27 = Ergebnis vor Berücksichtigung der internen Leistungsbeziehungen</b>	<b>0</b>	<b>0</b>	<b>0</b>	<b>0</b>	<b>0</b>	<b>0</b>
28 + Erträge aus internen Leistungsbeziehungen (48)	0	0	0	0	0	0
29 - Aufwendungen aus internen Leistungsbeziehungen (58)	0	0	0	0	0	0
<b>30 = Ergebnis (= Zeilen 27,28 und 29)</b>	<b>0</b>	<b>0</b>	<b>0</b>	<b>0</b>	<b>0</b>	<b>0</b>




**Teilhaushalt 2021****Gemeinde Riepsdorf**

Produktbereich 11 Innere Verwaltung  
 Produktgruppe 111 Verwaltungssteuerung und -service  
 Produkt 111004 Finanzbuchhaltung

**Teilfinanzplan - A. Zahlungsübersicht**

Ein- und Auszahlungsarten	Ergebnis 2019 1	Ansatz 2020 2	Ansatz 2021 3	Verpfl. Erm. 4	Planung 2022 5	Planung 2023 6	Planung 2024 7
<b>Einzahlungen aus laufender Verwaltungstätigkeit</b>							
1 Steuern und ähnliche Abgaben (60)	0	0	0	0	0	0	0
2 + Zuwendungen und allg. Umlagen (61)	0	0	0	0	0	0	0
3 + Sonstige Transfereinzahlungen (62)	0	0	0	0	0	0	0
4 + Öffentlich-rechtliche Leistungsentgelte (63)	0	0	0	0	0	0	0
5 + Privatrechtliche Leistungsentgelte (641,642,646)	0	0	0	0	0	0	0
6 + Kostenerstattungen,Kostenumlagen (648)	0	0	0	0	0	0	0
7 + Sonstige Einzahlungen (65)	0	0	0	0	0	0	0
8 + Zinsen und sonstige Finanzeinzahlungen (66)	0	0	0	0	0	0	0
<b>9 = Einzahlungen aus laufender Verwaltungstätigkeit (= Zeilen 1 bis 8)</b>	0	0	0	0	0	0	0
<b>Auszahlungen aus laufender Verwaltungstätigkeit</b>							
10 - Personalauszahlungen (70)	0	0	0	0	0	0	0
11 - Versorgungsauszahlungen (71)	0	0	0	0	0	0	0
12 - Auszahlungen für Sach- und Dienstleistungen (72)	0	0	0	0	0	0	0
13 - Zinsen und sonstige Finanzauszahlungen (75)	0	0	0	0	0	0	0
14 - Transferauszahlungen (73)	0	0	0	0	0	0	0
15 - Sonstige Auszahlungen (74)	0	0	0	0	0	0	0
<b>16 = Auszahlungen aus laufender Verwaltungstätigkeit (= Zeilen 10 bis 15)</b>	0	0	0	0	0	0	0
<b>17 = Saldo aus laufender Verwaltungs- tätigkeit (= Zeilen 9 und 16)</b>	0	0	0	0	0	0	0

Produktbereich 11 Innere Verwaltung  
 Produktgruppe 111 Verwaltungssteuerung und -service  
 Produkt 111004 Finanzbuchhaltung

**Teilfinanzplan - A. Zahlungsübersicht**

Ein- und Auszahlungsarten	Ergebnis 2019 1	Ansatz 2020 2	Ansatz 2021 3	Verpfl. Erm. 4	Planung 2022 5	Planung 2023 6	Planung 2024 7
<b>Einzahlungen aus Investitionstätigkeit</b>							
18 aus Zuweisungen und Zuschüssen Inv. und Inv.Förderungsmaßnahmen (681)	0	0	0	0	0	0	0
19 aus der Veräußerung von Grundstücken und Gebäuden (682)	0	0	0	0	0	0	0
20 aus der Veräußerung von beweglichem Anlagevermögen (683)	0	0	0	0	0	0	0
21 aus Veräußerung v. Finanzanlagen (684)	0	0	0	0	0	0	0
22 aus der Abwicklung von Baumaßn. (685)	0	0	0	0	0	0	0
23 aus Rückflüssen (a.Investitionen u. Inv. Förderungsmaßnahmen Dritter) (686)	0	0	0	0	0	0	0
24 aus Beiträgen u. ä. Entgelten (688)	0	0	0	0	0	0	0
25 sonstige Investitionseinzahlungen (687,689)	0	0	0	0	0	0	0
<b>26 = Summe der investiven Einzahlungen (= Zeilen 18 bis 25)</b>	0	0	0	0	0	0	0
<b>Auszahlungen aus Investitionstätigkeit</b>							
27 für Zuweisungen und Zuschüssen f. Inv. und Inv.Förderungsmaßnahmen (781)	0	0	0	0	0	0	0
28 für den Erwerb von Grundstücken und Gebäuden (782)	0	0	0	0	0	0	0
29 für den Erwerb von beweglichem Anlagevermögen (783)	0	0	0	0	0	0	0
30 für den Erwerb von Finanzanlagen (784)	0	0	0	0	0	0	0
31 für Baumaßnahmen (785)	0	0	0	0	0	0	0
32 für die Gewährung von Ausleihungen (für Investitionen und Investitionsförderungsmaßnahmen Dritter) (786)	0	0	0	0	0	0	0
33 Sonstige Investitionsauszahlungen (787,788,789)	0	0	0	0	0	0	0
<b>34 = Summe der investiven Auszahlungen (= Zeilen 27 bis 33)</b>	0	0	0	0	0	0	0
<b>35 = Saldo der Investitionstätigkeit (= Zeilen 26 und 34)</b>	0	0	0	0	0	0	0
<b>36 = Finanzmittelüberschuss/-fehlbetrag (= Zeilen 17 und 35)</b>	0	0	0	0	0	0	0

# Teilhaushalt 2021

## Gemeinde Riepsdorf




Produktbereich 11 Innere Verwaltung  
 Produktgruppe 111 Verwaltungssteuerung und -service  
**Produkt 111004 Finanzbuchhaltung**

### Teilfinanzplan - B. Planung einzelner Investitionsmaßnahmen

Investitionsmaßnahmen	Ergebnis 2019	Ansatz 2020	<b>Ansatz 2021</b>	Planung 2022	Planung 2023	Planung 2024	bisher be- reitetgestellt
	1	2	<b>Verpfl.Er gesamt</b> 3	Verpfl.Erm. 2022 4	Verpfl.Erm. 2023 5	Verpfl.Erm. 2024 6	Gesamt Einz./Ausz. 7

**Teilhaushalt 2021****Gemeinde Riepsdorf**

Produktbereich	11	Innere Verwaltung
Produktgruppe	111	Verwaltungssteuerung und -service
<b>Produkt</b>	<b>111005</b>	<b>Liegenschaftsverwaltung</b>

**Allgemeine Angaben**

<b>zuständiger Fachbereich</b>	1000 Hauptamt
<b>verantwortlich</b>	Martina Arlt
<b>Beschreibung</b>	Abschluss, Verwaltung und Aufhebung von Miet- und Pachtverträgen Abrechnung von Nebenkosten
<b>Auftragsgrundlage</b>	Bürgerliches Gesetzbuch (BGB) Miet- und Pachtverträge
<b>Zielgruppe</b>	Mieter und Pächter der Gemeinde Riepsdorf
<b>Ziele</b>	Optimierung der Nutzung des vorhandenen Vermögen

**Teilhaushalt 2021****Gemeinde Riepsdorf**


Produktbereich 11 Innere Verwaltung  
 Produktgruppe 111 Verwaltungssteuerung und -service  
 Produkt 111005 Liegenschaftsverwaltung

**Teilergebnisplan**

Ertrags- und Aufwandsarten	Ergebnis 2019 1	Ansatz 2020 2	Ansatz 2021 3	Planung 2022 4	Planung 2023 5	Planung 2024 6
1 Steuern und ähnliche Abgaben (40)	0	0	0	0	0	0
2 + Zuwendungen und allgemeine Umlagen (41)	0	0	0	0	0	0
3 + Sonstige Transfererträge (42)	0	0	0	0	0	0
4 + Öffentlich-rechtliche Leistungsentgelte (43)	0	0	0	0	0	0
5 + Privatrechtliche Leistungsentgelte (441,442,446)	25.921	20.200	19.800	20.100	20.400	20.700
6 + Kostenerstattungen und Kostenumlagen (448)	0	0	0	0	0	0
7 + Sonstige ordentliche Erträge (45)	0	0	0	0	0	0
8 + Aktivierte Eigenleistungen (471)	0	0	0	0	0	0
9 +/- Bestandsveränderungen (472)	0	0	0	0	0	0
<b>10 = Ordentliche Erträge (= Zeilen 1 bis 9)</b>	<b>25.921</b>	<b>20.200</b>	<b>19.800</b>	<b>20.100</b>	<b>20.400</b>	<b>20.700</b>
11 - Personalaufwendungen (50)	0	0	0	0	0	0
12 - Versorgungsaufwendungen (51)	0	0	0	0	0	0
13 - Aufwendungen für Sach- und Dienstleistungen (52)	36.148	23.000	23.100	23.500	23.900	24.300
14 - Bilanzielle Abschreibungen (57)	1.763	1.900	1.800	1.800	1.600	1.600
15 - Transferaufwendungen (53)	0	0	0	0	0	0
16 - Sonstige ordentliche Aufwendungen (54)	516	500	600	600	600	600
17 - davon Verfügungsmittel (54293)	0	0	0	0	0	0
<b>18 = Ordentliche Aufwendungen (= Zeilen 11 bis 16)</b>	<b>38.427</b>	<b>25.400</b>	<b>25.500</b>	<b>25.900</b>	<b>26.100</b>	<b>26.500</b>
<b>19 = Ergebnis der lfd. Verwaltungstätigkeit (= Zeilen 10</b>	<b>12.506-</b>	<b>5.200-</b>	<b>5.700-</b>	<b>5.800-</b>	<b>5.700-</b>	<b>5.800-</b>
20 + Finanzerträge (46)	0	0	0	0	0	0
21 - Zinsen und sonstige Finanzaufwendungen (55)	0	0	0	0	0	0
<b>22 = Finanzergebnis (=Zeilen 20 und 21)</b>	<b>0</b>	<b>0</b>	<b>0</b>	<b>0</b>	<b>0</b>	<b>0</b>
<b>23 = Ordentliches Ergebnis (= Zeilen 19 und 23)</b>	<b>12.506-</b>	<b>5.200-</b>	<b>5.700-</b>	<b>5.800-</b>	<b>5.700-</b>	<b>5.800-</b>
24 + Außerordentliche Erträge (49)	0	0	0	0	0	0
25 - Außerordentliche Aufwendungen (59)	0	0	0	0	0	0
<b>26 = Außerordentliches Ergebnis (= Zeilen 24 und 25)</b>	<b>0</b>	<b>0</b>	<b>0</b>	<b>0</b>	<b>0</b>	<b>0</b>
<b>27 = Ergebnis vor Berücksichtigung der internen Leistungsbeziehungen</b>	<b>12.506-</b>	<b>5.200-</b>	<b>5.700-</b>	<b>5.800-</b>	<b>5.700-</b>	<b>5.800-</b>
28 + Erträge aus internen Leistungsbeziehungen (48)	0	0	0	0	0	0
29 - Aufwendungen aus internen Leistungsbeziehungen (58)	0	0	0	0	0	0
<b>30 = Ergebnis (= Zeilen 27,28 und 29)</b>	<b>12.506-</b>	<b>5.200-</b>	<b>5.700-</b>	<b>5.800-</b>	<b>5.700-</b>	<b>5.800-</b>

**Teilhaushalt 2021****Gemeinde Riepsdorf**

Produktbereich 11 Innere Verwaltung  
 Produktgruppe 111 Verwaltungssteuerung und -service  
 Produkt 111005 Liegenschaftsverwaltung

**Teilfinanzplan - A. Zahlungsübersicht**

Ein- und Auszahlungsarten	Ergebnis 2019 1	Ansatz 2020 2	Ansatz 2021 3	Verpfl. Erm. 4	Planung 2022 5	Planung 2023 6	Planung 2024 7
<b>Einzahlungen aus laufender Verwaltungstätigkeit</b>							
1 Steuern und ähnliche Abgaben (60)	0	0	0	0	0	0	0
2 + Zuwendungen und allg. Umlagen (61)	0	0	0	0	0	0	0
3 + Sonstige Transfereinzahlungen (62)	500	0	0	0	0	0	0
4 + Öffentlich-rechtliche Leistungsentgelte (63)	0	0	0	0	0	0	0
5 + Privatrechtliche Leistungsentgelte (641,642,646)	25.797	20.200	19.800	0	20.100	20.400	20.700
6 + Kostenerstattungen, Kostenumlagen (648)	0	0	0	0	0	0	0
7 + Sonstige Einzahlungen (65)	0	0	0	0	0	0	0
8 + Zinsen und sonstige Finanzeinzahlungen (66)	0	0	0	0	0	0	0
<b>9 = Einzahlungen aus laufender Verwaltungstätigkeit (= Zeilen 1 bis 8)</b>	26.297	20.200	19.800	0	20.100	20.400	20.700
<b>Auszahlungen aus laufender Verwaltungstätigkeit</b>							
10 - Personalauszahlungen (70)	0	0	0	0	0	0	0
11 - Versorgungsauszahlungen (71)	0	0	0	0	0	0	0
12 - Auszahlungen für Sach- und Dienstleistungen (72)	36.066	23.000	23.100	0	23.500	23.900	24.300
13 - Zinsen und sonstige Finanzauszahlungen (75)	0	0	0	0	0	0	0
14 - Transferauszahlungen (73)	500	0	0	0	0	0	0
15 - Sonstige Auszahlungen (74)	516	500	600	0	600	600	600
<b>16 = Auszahlungen aus laufender Verwaltungstätigkeit (= Zeilen 10 bis 15)</b>	37.082	23.500	23.700	0	24.100	24.500	24.900
<b>17 = Saldo aus laufender Verwaltungs- tätigkeit (= Zeilen 9 und 16)</b>	10.785-	3.300-	3.900-	0	4.000-	4.100-	4.200-

**Teilhaushalt 2021****Gemeinde Riepsdorf**


Produktbereich 11 Innere Verwaltung  
 Produktgruppe 111 Verwaltungssteuerung und -service  
 Produkt 111005 Liegenschaftsverwaltung

**Teilfinanzplan - A. Zahlungsübersicht**

Ein- und Auszahlungsarten	Ergebnis 2019 1	Ansatz 2020 2	Ansatz 2021 3	Verpfl. Erm. 4	Planung 2022 5	Planung 2023 6	Planung 2024 7
<b>Einzahlungen aus Investitionstätigkeit</b>							
18 aus Zuweisungen und Zuschüssen Inv. und Inv.Förderungsmaßnahmen (681)	0	0	0	0	0	0	0
19 aus der Veräußerung von Grundstücken und Gebäuden (682)	0	0	0	0	0	0	0
20 aus der Veräußerung von beweglichem Anlagevermögen (683)	0	0	0	0	0	0	0
21 aus Veräußerung v. Finanzanlagen (684)	0	0	0	0	0	0	0
22 aus der Abwicklung von Baumaßn. (685)	0	0	0	0	0	0	0
23 aus Rückflüssen (a.Investitionen u. Inv. Förderungsmaßnahmen Dritter) (686)	0	0	0	0	0	0	0
24 aus Beiträgen u. ä. Entgelten (688)	0	0	0	0	0	0	0
25 sonstige Investitionseinzahlungen (687,689)	0	0	0	0	0	0	0
<b>26 = Summe der investiven Einzahlungen (= Zeilen 18 bis 25)</b>	0	0	0	0	0	0	0
<b>Auszahlungen aus Investitionstätigkeit</b>							
27 für Zuweisungen und Zuschüssen f. Inv. und Inv.Förderungsmaßnahmen (781)	0	0	0	0	0	0	0
28 für den Erwerb von Grundstücken und Gebäuden (782)	0	0	0	0	0	0	0
29 für den Erwerb von beweglichem Anlagevermögen (783)	0	0	0	0	0	0	0
30 für den Erwerb von Finanzanlagen (784)	0	0	0	0	0	0	0
31 für Baumaßnahmen (785)	0	0	0	0	0	0	0
32 für die Gewährung von Ausleihungen (für Investitionen und Investitionsförderungsmaßnahmen Dritter) (786)	0	0	0	0	0	0	0
33 Sonstige Investitionsauszahlungen (787,788,789)	0	0	0	0	0	0	0
<b>34 = Summe der investiven Auszahlungen (= Zeilen 27 bis 33)</b>	0	0	0	0	0	0	0
<b>35 = Saldo der Investitionstätigkeit (= Zeilen 26 und 34)</b>	0	0	0	0	0	0	0
<b>36 = Finanzmittelüberschuss/-fehlbetrag (= Zeilen 17 und 35)</b>	10.785-	3.300-	3.900-	0	4.000-	4.100-	4.200-

**Teilhaushalt 2021****Gemeinde Riepsdorf**

Produktbereich 11 Innere Verwaltung  
 Produktgruppe 111 Verwaltungssteuerung und -service  
 Produkt 111005 Liegenschaftsverwaltung

**Teilfinanzplan - B. Planung einzelner Investitionsmaßnahmen**

Investitionsmaßnahmen	Ergebnis 2019	Ansatz 2020	<b>Ansatz 2021</b>	Planung 2022	Planung 2023	Planung 2024	bisher be- reitetgestellt
	1	2	<b>Verpfl.Er gesamt</b>	Verpfl.Erm. 2022	Verpfl.Erm. 2023	Verpfl.Erm. 2024	
			3	4	5	6	7
<b>Investitionsmaßnahmen unterhalb der festgesetzten Wertgrenzen</b>							
Summe der investiven Einzahlungen	0	0	<b>0</b>	0	0	0	0
			-	-	-	-	0
Summe der investiven Auszahlungen	0	0	<b>0</b>	0	0	0	0
			<b>0</b>	0	0	0	0
<b>Saldo</b> (Einzahlungen ./ Auszahlungen)	0	0	<b>0</b>	0	0	0	0
			-	-	-	-	0



**Teilhaushalt 2021****Gemeinde Riepsdorf**


Produktbereich	12	Sicherheit und Ordnung
Produktgruppe	122	Ordnungsangelegenheiten
<b>Produkt</b>	<b>122000</b>	<b>Allgemeine Ordnungsangelegenheiten</b>

**Allgemeine Angaben**

<b>zuständiger Fachbereich</b>	3000 Ordnungsamt
<b>verantwortlich</b>	Dirk Bruhse
<b>Beschreibung</b>	Obdachlosenwesen
<b>Auftragsgrundlage</b>	Landesverwaltungsgesetz
<b>Zielgruppe</b>	Einwohnerinnen und Einwohner der Gemeinde Riepsdorf
<b>Ziele</b>	Abwicklung alter Obdachlosenfälle

**Teilhaushalt 2021****Gemeinde Riepsdorf**

Produktbereich 12 Sicherheit und Ordnung  
 Produktgruppe 122 Ordnungsangelegenheiten  
 Produkt 122000 **Allgemeine Ordnungsangelegenheiten**

**Teilergebnisplan**


Ertrags- und Aufwandsarten	Ergebnis 2019 1	Ansatz 2020 2	Ansatz 2021 3	Planung 2022 4	Planung 2023 5	Planung 2024 6
1 Steuern und ähnliche Abgaben (40)	0	0	0	0	0	0
2 + Zuwendungen und allgemeine Umlagen (41)	0	0	0	0	0	0
3 + Sonstige Transfererträge (42)	0	0	0	0	0	0
4 + Öffentlich-rechtliche Leistungsentgelte (43)	0	0	0	0	0	0
5 + Privatrechtliche Leistungsentgelte (441,442,446)	0	0	0	0	0	0
6 + Kostenerstattungen und Kostenumlagen (448)	0	0	0	0	0	0
7 + Sonstige ordentliche Erträge (45)	0	0	0	0	0	0
8 + Aktivierte Eigenleistungen (471)	0	0	0	0	0	0
9 +/- Bestandsveränderungen (472)	0	0	0	0	0	0
<b>10 = Ordentliche Erträge (= Zeilen 1 bis 9)</b>	<b>0</b>	<b>0</b>	<b>0</b>	<b>0</b>	<b>0</b>	<b>0</b>
11 - Personalaufwendungen (50)	0	0	0	0	0	0
12 - Versorgungsaufwendungen (51)	0	0	0	0	0	0
13 - Aufwendungen für Sach- und Dienstleistungen (52)	0	0	0	0	0	0
14 - Bilanzielle Abschreibungen (57)	0	0	0	0	0	0
15 - Transferaufwendungen (53)	0	0	0	0	0	0
16 - Sonstige ordentliche Aufwendungen (54)	0	0	0	0	0	0
17 - davon Verfügungsmittel (54293)	0	0	0	0	0	0
<b>18 = Ordentliche Aufwendungen (= Zeilen 11 bis 16)</b>	<b>0</b>	<b>0</b>	<b>0</b>	<b>0</b>	<b>0</b>	<b>0</b>
<b>19 = Ergebnis der lfd. Verwaltungstätigkeit (= Zeilen 10 und 18)</b>	<b>0</b>	<b>0</b>	<b>0</b>	<b>0</b>	<b>0</b>	<b>0</b>
20 + Finanzerträge (46)	0	0	0	0	0	0
21 - Zinsen und sonstige Finanzaufwendungen (55)	0	0	0	0	0	0
<b>22 = Finanzergebnis (=Zeilen 20 und 21)</b>	<b>0</b>	<b>0</b>	<b>0</b>	<b>0</b>	<b>0</b>	<b>0</b>
<b>23 = Ordentliches Ergebnis (= Zeilen 19 und 22)</b>	<b>0</b>	<b>0</b>	<b>0</b>	<b>0</b>	<b>0</b>	<b>0</b>
24 + Außerordentliche Erträge (49)	0	0	0	0	0	0
25 - Außerordentliche Aufwendungen (59)	0	0	0	0	0	0
<b>26 = Außerordentliches Ergebnis (= Zeilen 24 und 25)</b>	<b>0</b>	<b>0</b>	<b>0</b>	<b>0</b>	<b>0</b>	<b>0</b>
<b>27 = Ergebnis vor Berücksichtigung der internen Leistungsbeziehungen</b>	<b>0</b>	<b>0</b>	<b>0</b>	<b>0</b>	<b>0</b>	<b>0</b>
28 + Erträge aus internen Leistungsbeziehungen (48)	0	0	0	0	0	0
29 - Aufwendungen aus internen Leistungsbeziehungen (58)	0	0	0	0	0	0
<b>30 = Ergebnis (= Zeilen 27,28 und 29)</b>	<b>0</b>	<b>0</b>	<b>0</b>	<b>0</b>	<b>0</b>	<b>0</b>

**Teilhaushalt 2021****Gemeinde Riepsdorf**

Produktbereich 12 Sicherheit und Ordnung  
 Produktgruppe 122 Ordnungsangelegenheiten  
 Produkt 122000 **Allgemeine Ordnungsangelegenheiten**

**Teilfinanzplan - A. Zahlungsübersicht**

Ein- und Auszahlungsarten	Ergebnis 2019 1	Ansatz 2020 2	Ansatz 2021 3	Verpfl. Erm. 4	Planung 2022 5	Planung 2023 6	Planung 2024 7
<b>Einzahlungen aus laufender Verwaltungstätigkeit</b>							
1 Steuern und ähnliche Abgaben (60)	0	0	0	0	0	0	0
2 + Zuwendungen und allg. Umlagen (61)	0	0	0	0	0	0	0
3 + Sonstige Transfereinzahlungen (62)	0	0	0	0	0	0	0
4 + Öffentlich-rechtliche Leistungsentgelte (63)	0	0	0	0	0	0	0
5 + Privatrechtliche Leistungsentgelte (641,642,646)	0	0	0	0	0	0	0
6 + Kostenerstattungen,Kostenumlagen (648)	0	0	0	0	0	0	0
7 + Sonstige Einzahlungen (65)	0	0	0	0	0	0	0
8 + Zinsen und sonstige Finanzeinzahlungen (66)	0	0	0	0	0	0	0
<b>9 = Einzahlungen aus laufender Verwaltungstätigkeit (= Zeilen 1 bis 8)</b>	0	0	0	0	0	0	0
<b>Auszahlungen aus laufender Verwaltungstätigkeit</b>							
10 - Personalauszahlungen (70)	0	0	0	0	0	0	0
11 - Versorgungsauszahlungen (71)	0	0	0	0	0	0	0
12 - Auszahlungen für Sach- und Dienstleistungen (72)	0	0	0	0	0	0	0
13 - Zinsen und sonstige Finanzauszahlungen (75)	0	0	0	0	0	0	0
14 - Transferauszahlungen (73)	0	0	0	0	0	0	0
15 - Sonstige Auszahlungen (74)	0	0	0	0	0	0	0
<b>16 = Auszahlungen aus laufender Verwaltungstätigkeit (= Zeilen 10 bis 15)</b>	0	0	0	0	0	0	0
<b>17 = Saldo aus laufender Verwaltungstätigkeit (= Zeilen 9 und 16)</b>	0	0	0	0	0	0	0

**Teilfinanzplan - A. Zahlungsübersicht**

Ein- und Auszahlungsarten	Ergebnis 2019 1	Ansatz 2020 2	Ansatz 2021 3	Verpfl. Erm. 4	Planung 2022 5	Planung 2023 6	Planung 2024 7
<b>Einzahlungen aus Investitionstätigkeit</b>							
18 aus Zuweisungen und Zuschüssen Inv. und Inv.Förderungsmaßnahmen (681)	0	0	0	0	0	0	0
19 aus der Veräußerung von Grundstücken und Gebäuden (682)	0	0	0	0	0	0	0
20 aus der Veräußerung von beweglichem Anlagevermögen (683)	0	0	0	0	0	0	0
21 aus Veräußerung v. Finanzanlagen (684)	0	0	0	0	0	0	0
22 aus der Abwicklung von Baumaßn. (685)	0	0	0	0	0	0	0
23 aus Rückflüssen (a.Investitionen u. Inv. Förderungsmaßnahmen Dritter) (686)	0	0	0	0	0	0	0
24 aus Beiträgen u. ä. Entgelten (688)	0	0	0	0	0	0	0
25 sonstige Investitionseinzahlungen (687,689)	0	0	0	0	0	0	0
<b>26 = Summe der investiven Einzahlungen (= Zeilen 18 bis 25)</b>	0	0	0	0	0	0	0
<b>Auszahlungen aus Investitionstätigkeit</b>							
27 für Zuweisungen und Zuschüssen f. Inv. und Inv.Förderungsmaßnahmen (781)	0	0	0	0	0	0	0
28 für den Erwerb von Grundstücken und Gebäuden (782)	0	0	0	0	0	0	0
29 für den Erwerb von beweglichem Anlagevermögen (783)	0	0	0	0	0	0	0
30 für den Erwerb von Finanzanlagen (784)	0	0	0	0	0	0	0
31 für Baumaßnahmen (785)	0	0	0	0	0	0	0
32 für die Gewährung von Ausleihungen (für Investitionen und Investitionsförderungsmaßnahmen Dritter) (786)	0	0	0	0	0	0	0
33 Sonstige Investitionsauszahlungen (787,788,789)	0	0	0	0	0	0	0
<b>34 = Summe der investiven Auszahlungen (= Zeilen 27 bis 33)</b>	0	0	0	0	0	0	0
<b>35 = Saldo der Investitionstätigkeit (= Zeilen 26 und 34)</b>	0	0	0	0	0	0	0
<b>36 = Finanzmittelüberschuss/-fehlbetrag (= Zeilen 17 und 35)</b>	0	0	0	0	0	0	0

# Teilhaushalt 2021

## Gemeinde Riepsdorf




Produktbereich 12 Sicherheit und Ordnung  
 Produktgruppe 122 Ordnungsangelegenheiten  
**Produkt 122000 Allgemeine Ordnungsangelegenheiten**

### Teilfinanzplan - B. Planung einzelner Investitionsmaßnahmen

Investitionsmaßnahmen	Ergebnis 2019	Ansatz 2020	<b>Ansatz 2021</b>	Planung 2022	Planung 2023	Planung 2024	bisher be- reitetgestellt
	1	2	<b>Verpfl.Er gesamt</b> 3	Verpfl.Erm. 2022 4	Verpfl.Erm. 2023 5	Verpfl.Erm. 2024 6	Gesamt Einz./Ausz. 7

**Teilhaushalt 2021****Gemeinde Riepsdorf**

Produktbereich	12	Sicherheit und Ordnung
Produktgruppe	126	Brandschutz
<b>Produkt</b>	<b>126001</b>	<b>Brandschutz</b>

**Allgemeine Angaben**

<b>zuständiger Fachbereich</b>	3000 Ordnungsamt
<b>verantwortlich</b>	Dirk Bruhse
<b>Beschreibung</b>	Bekämpfung von Bränden und den Schutz von Menschen und Sachen vor Brandschäden (abwehrender Brandschutz) Hilfeleistung bei Not- und Unglücksfällen (Technische Hilfe) Verhütung von Bränden und Brandgefahren (vorbeugender Brandschutz, Brandschutzaufklärung) Mitwirkung im Katastrophenschutz
<b>Auftragsgrundlage</b>	Brandschutzgesetz
<b>Zielgruppe</b>	Einwohnerinnen und Einwohner, Gewerbebetriebe, Mitglieder der Freiwilligen Feuerwehren
<b>Ziele</b>	Schaffung und Erhalt einer leistungsstarken (Personal und Technik) Feuerwehr, um die im Erlass über die Gliederung und Ausrüstung der Freiwilligen Feuerwehren (Ziffer 2.2.1) festgelegte Hilfefrist von 10 Minuten einzuhalten

**Teilhaushalt 2021****Gemeinde Riepsdorf**


Produktbereich 12 Sicherheit und Ordnung  
 Produktgruppe 126 Brandschutz  
 Produkt 126001 Brandschutz

**Teilergebnisplan**

Ertrags- und Aufwandsarten	Ergebnis 2019 1	Ansatz 2020 2	Ansatz 2021 3	Planung 2022 4	Planung 2023 5	Planung 2024 6
1 Steuern und ähnliche Abgaben (40)	0	0	0	0	0	0
2 + Zuwendungen und allgemeine Umlagen (41)	6.622	6.500	5.800	3.900	2.900	900
3 + Sonstige Transfererträge (42)	0	0	0	0	0	0
4 + Öffentlich-rechtliche Leistungsentgelte (43)	0	0	0	0	0	0
5 + Privatrechtliche Leistungsentgelte (441,442,446)	2.154	0	100	100	100	100
6 + Kostenerstattungen und Kostenumlagen (448)	0	0	0	0	0	0
7 + Sonstige ordentliche Erträge (45)	0	0	0	0	0	0
8 + Aktivierte Eigenleistungen (471)	0	0	0	0	0	0
9 +/- Bestandsveränderungen (472)	0	0	0	0	0	0
<b>10 = Ordentliche Erträge (= Zeilen 1 bis 9)</b>	<b>8.776</b>	<b>6.500</b>	<b>5.900</b>	<b>4.000</b>	<b>3.000</b>	<b>1.000</b>
11 - Personalaufwendungen (50)	0	0	0	0	0	0
12 - Versorgungsaufwendungen (51)	0	0	0	0	0	0
13 - Aufwendungen für Sach- und Dienstleistungen (52)	22.493	42.700	42.300	41.600	41.900	42.200
14 - Bilanzielle Abschreibungen (57)	31.989	28.600	24.700	18.900	15.900	7.800
15 - Transferaufwendungen (53)	0	0	0	0	0	0
16 - Sonstige ordentliche Aufwendungen (54)	21.752	22.200	22.500	22.900	23.300	23.700
17 - davon Verfügungsmittel (54293)	0	0	0	0	0	0
<b>18 = Ordentliche Aufwendungen (= Zeilen 11 bis 16)</b>	<b>76.234</b>	<b>93.500</b>	<b>89.500</b>	<b>83.400</b>	<b>81.100</b>	<b>73.700</b>
<b>19 = Ergebnis der lfd. Verwaltungstätigkeit (= Zeilen 10 bis 18)</b>	<b>67.458-</b>	<b>87.000-</b>	<b>83.600-</b>	<b>79.400-</b>	<b>78.100-</b>	<b>72.700-</b>
20 + Finanzerträge (46)	0	0	0	0	0	0
21 - Zinsen und sonstige Finanzaufwendungen (55)	0	0	0	0	0	0
<b>22 = Finanzergebnis (=Zeilen 20 und 21)</b>	<b>0</b>	<b>0</b>	<b>0</b>	<b>0</b>	<b>0</b>	<b>0</b>
<b>23 = Ordentliches Ergebnis (= Zeilen 19 und 22)</b>	<b>67.458-</b>	<b>87.000-</b>	<b>83.600-</b>	<b>79.400-</b>	<b>78.100-</b>	<b>72.700-</b>
24 + Außerordentliche Erträge (49)	0	0	0	0	0	0
25 - Außerordentliche Aufwendungen (59)	0	0	0	0	0	0
<b>26 = Außerordentliches Ergebnis (= Zeilen 24 und 25)</b>	<b>0</b>	<b>0</b>	<b>0</b>	<b>0</b>	<b>0</b>	<b>0</b>
<b>27 = Ergebnis vor Berücksichtigung der internen Leistungsbeziehungen</b>	<b>67.458-</b>	<b>87.000-</b>	<b>83.600-</b>	<b>79.400-</b>	<b>78.100-</b>	<b>72.700-</b>
28 + Erträge aus internen Leistungsbeziehungen (48)	0	0	0	0	0	0
29 - Aufwendungen aus internen Leistungsbeziehungen (58)	0	0	0	0	0	0
<b>30 = Ergebnis (= Zeilen 27,28 und 29)</b>	<b>67.458-</b>	<b>87.000-</b>	<b>83.600-</b>	<b>79.400-</b>	<b>78.100-</b>	<b>72.700-</b>

**Teilhaushalt 2021****Gemeinde Riepsdorf**

Produktbereich 12 Sicherheit und Ordnung  
 Produktgruppe 126 Brandschutz  
 Produkt 126001 Brandschutz

**Teilfinanzplan - A. Zahlungsübersicht**

Ein- und Auszahlungsarten	Ergebnis 2019 1	Ansatz 2020 2	Ansatz 2021 3	Verpfl. Erm. 4	Planung 2022 5	Planung 2023 6	Planung 2024 7
<b>Einzahlungen aus laufender Verwaltungstätigkeit</b>							
1 Steuern und ähnliche Abgaben (60)	0	0	0	0	0	0	0
2 + Zuwendungen und allg. Umlagen (61)	0	0	0	0	0	0	0
3 + Sonstige Transfereinzahlungen (62)	0	0	0	0	0	0	0
4 + Öffentlich-rechtliche Leistungsentgelte (63)	0	0	0	0	0	0	0
5 + Privatrechtliche Leistungsentgelte (641,642,646)	1.822	0	100	0	100	100	100
6 + Kostenerstattungen,Kostenumlagen (648)	0	0	0	0	0	0	0
7 + Sonstige Einzahlungen (65)	0	0	0	0	0	0	0
8 + Zinsen und sonstige Finanzeinzahlungen (66)	0	0	0	0	0	0	0
<b>9 = Einzahlungen aus laufender Verwaltungstätigkeit (= Zeilen 1 bis 8)</b>	<b>1.822</b>	<b>0</b>	<b>100</b>	<b>0</b>	<b>100</b>	<b>100</b>	<b>100</b>
<b>Auszahlungen aus laufender Verwaltungstätigkeit</b>							
10 - Personalauszahlungen (70)	0	0	0	0	0	0	0
11 - Versorgungsauszahlungen (71)	0	0	0	0	0	0	0
12 - Auszahlungen für Sach- und Dienstleistungen (72)	22.630	42.700	42.300	0	41.600	41.900	42.200
13 - Zinsen und sonstige Finanzauszahlungen (75)	0	0	0	0	0	0	0
14 - Transferauszahlungen (73)	0	0	0	0	0	0	0
15 - Sonstige Auszahlungen (74)	31.648	22.200	22.500	0	22.900	23.300	23.700
<b>16 = Auszahlungen aus laufender Verwaltungstätigkeit (= Zeilen 10 bis 15)</b>	<b>54.278</b>	<b>64.900</b>	<b>64.800</b>	<b>0</b>	<b>64.500</b>	<b>65.200</b>	<b>65.900</b>
<b>17 = Saldo aus laufender Verwaltungs- tätigkeit (= Zeilen 9 und 16)</b>	<b>52.456-</b>	<b>64.900-</b>	<b>64.700-</b>	<b>0</b>	<b>64.400-</b>	<b>65.100-</b>	<b>65.800-</b>




**Teilhaushalt 2021****Gemeinde Riepsdorf**

Produktbereich 12 Sicherheit und Ordnung  
 Produktgruppe 126 Brandschutz  
 Produkt 126001 Brandschutz

**Teilfinanzplan - A. Zahlungsübersicht**

Ein- und Auszahlungsarten	Ergebnis 2019 1	Ansatz 2020 2	Ansatz 2021 3	Verpfl. Erm. 4	Planung 2022 5	Planung 2023 6	Planung 2024 7
<b>Einzahlungen aus Investitionstätigkeit</b>							
18 aus Zuweisungen und Zuschüssen Inv. und Inv.Förderungsmaßnahmen (681)	0	0	0	0	0	0	0
19 aus der Veräußerung von Grundstücken und Gebäuden (682)	0	0	0	0	0	0	0
20 aus der Veräußerung von beweglichem Anlagevermögen (683)	0	0	0	0	0	0	0
21 aus Veräußerung v. Finanzanlagen (684)	0	0	0	0	0	0	0
22 aus der Abwicklung von Baumaßn. (685)	0	0	0	0	0	0	0
23 aus Rückflüssen (a.Investitionen u. Inv. Förderungsmaßnahmen Dritter) (686)	0	0	0	0	0	0	0
24 aus Beiträgen u. ä. Entgelten (688)	0	0	0	0	0	0	0
25 sonstige Investitionseinzahlungen (687,689)	0	0	0	0	0	0	0
<b>26 = Summe der investiven Einzahlungen (= Zeilen 18 bis 25)</b>	0	0	0	0	0	0	0
<b>Auszahlungen aus Investitionstätigkeit</b>							
27 für Zuweisungen und Zuschüssen f. Inv. und Inv.Förderungsmaßnahmen (781)	0	0	0	0	0	0	0
28 für den Erwerb von Grundstücken und Gebäuden (782)	0	20.000	0	0	0	0	0
29 für den Erwerb von beweglichem Anlagevermögen (783)	11.827	21.200	3.000	200.000	203.000	3.000	3.000
30 für den Erwerb von Finanzanlagen (784)	0	0	0	0	0	0	0
31 für Baumaßnahmen (785)	1.618	200.000	0	0	0	0	0
32 für die Gewährung von Ausleihungen (für Investitionen und Investitionsförderungsmaßnahmen Dritter) (786)	0	0	0	0	0	0	0
33 Sonstige Investitionsauszahlungen (787,788,789)	0	0	0	0	0	0	0
<b>34 = Summe der investiven Auszahlungen (= Zeilen 27 bis 33)</b>	13.445	241.200	3.000	200.000	203.000	3.000	3.000
<b>35 = Saldo der Investitionstätigkeit (= Zeilen 26 und 34)</b>	13.445-	241.200-	3.000-	200.000-	203.000-	3.000-	3.000-
<b>36 = Finanzmittelüberschuss/-fehlbetrag (= Zeilen 17 und 35)</b>	65.901-	306.100-	67.700-	200.000-	267.400-	68.100-	68.800-

**Teilfinanzplan - B. Planung einzelner Investitionsmaßnahmen**

Investitionsmaßnahmen	Ergebnis	Ansatz	Ansatz	Planung	Planung	Planung	bisher be- reitetgestellt
	2019	2020	2021	2022	2023	2024	
	1	2	Verpfl.Er gesamt 3	Verpfl.Erm. 2022 4	Verpfl.Erm. 2023 5	Verpfl.Erm. 2024 6	Gesamt Einz./Ausz. 7
<b>Maßnahme Nr. 5103</b>							
<b>Anschaffung Feuerwehrfahrzeuge</b>							
+ Einzahlungen aus Investitionszuwendungen	0	0	0	0	0	0	0
+ sonstige investive Einzahlungen	0	0	0	0	0	0	0
- Auszahlungen für den Erwerb von Grundstücken und Gebäuden	0	0	0	0	0	0	0
- Auszahlungen für Baumaßnahmen	0	0	0	0	0	0	0
- sonstige investive Auszahlungen	0	0	0	200.000	0	0	0
			<b>200.000</b>	<b>200.000</b>	<b>0</b>	<b>0</b>	<b>200.000</b>
<b>Saldo Maßnahme Nr. 5103</b> (Einzahlungen ./ Auszahlungen)	0	0	0	200.000-	0	0	0
							200.000-
<b>Maßnahme Nr. 5107</b>							
<b>Anbau Feuerwehrhaus Koselau</b>							
+ Einzahlungen aus Investitionszuwendungen	0	0	0	0	0	0	0
+ sonstige investive Einzahlungen	0	0	0	0	0	0	0
- Auszahlungen für den Erwerb von Grundstücken und Gebäuden	0	20.000	0	0	0	0	20.000
- Auszahlungen für Baumaßnahmen	1.618	200.000	0	0	0	0	201.618
- sonstige investive Auszahlungen	0	0	0	0	0	0	0
			<b>0</b>	<b>0</b>	<b>0</b>	<b>0</b>	<b>221.618-</b>
<b>Saldo Maßnahme Nr. 5107</b> (Einzahlungen ./ Auszahlungen)	1.618-	220.000-	0	0	0	0	221.618-
							221.618-
<b>Investitionsmaßnahmen unterhalb der festgesetzten Wertgrenzen</b>							
Summe der investiven Einzahlungen	0	0	0	0	0	0	0
Summe der investiven Auszahlungen	11.827	21.200	<b>3.000</b>	3.000	3.000	3.000	33.027
			<b>0</b>	0	0	0	45.027
<b>Saldo</b> (Einzahlungen ./ Auszahlungen)	11.827-	21.200-	<b>3.000-</b>	3.000-	3.000-	3.000-	33.027-
							45.027-

# Teilhaushalt 2021

## Gemeinde Riepsdorf



Produktbereich	12	Sicherheit und Ordnung
Produktgruppe	126	Brandschutz
<b>Produkt</b>	<b>126002</b>	<b>Brandschutz</b>


### Allgemeine Angaben

**zuständiger Fachbereich** 3000 Ordnungsamt

**verantwortlich** Dirk Bruhse

**Teilhaushalt 2021****Gemeinde Riepsdorf**

Produktbereich 12 Sicherheit und Ordnung  
 Produktgruppe 126 Brandschutz  
 Produkt 126002 Brandschutz

**Teilergebnisplan**

Ertrags- und Aufwandsarten	Ergebnis 2019 1	Ansatz 2020 2	Ansatz 2021 3	Planung 2022 4	Planung 2023 5	Planung 2024 6
1 Steuern und ähnliche Abgaben (40)	0	0	0	0	0	0
2 + Zuwendungen und allgemeine Umlagen (41)	0	0	0	0	0	0
3 + Sonstige Transfererträge (42)	0	0	0	0	0	0
4 + Öffentlich-rechtliche Leistungsentgelte (43)	0	0	0	0	0	0
5 + Privatrechtliche Leistungsentgelte (441,442,446)	0	0	0	0	0	0
6 + Kostenerstattungen und Kostenumlagen (448)	0	0	0	0	0	0
7 + Sonstige ordentliche Erträge (45)	0	0	0	0	0	0
8 + Aktivierte Eigenleistungen (471)	0	0	0	0	0	0
9 +/- Bestandsveränderungen (472)	0	0	0	0	0	0
<b>10 = Ordentliche Erträge (= Zeilen 1 bis 9)</b>	<b>0</b>	<b>0</b>	<b>0</b>	<b>0</b>	<b>0</b>	<b>0</b>
11 - Personalaufwendungen (50)	0	0	0	0	0	0
12 - Versorgungsaufwendungen (51)	0	0	0	0	0	0
13 - Aufwendungen für Sach- und Dienstleistungen (52)	0	0	0	0	0	0
14 - Bilanzielle Abschreibungen (57)	0	0	0	0	0	0
15 - Transferaufwendungen (53)	0	0	0	0	0	0
16 - Sonstige ordentliche Aufwendungen (54)	0	0	0	0	0	0
17 - davon Verfügungsmittel (54293)	0	0	0	0	0	0
<b>18 = Ordentliche Aufwendungen (= Zeilen 11 bis 16)</b>	<b>0</b>	<b>0</b>	<b>0</b>	<b>0</b>	<b>0</b>	<b>0</b>
<b>19 = Ergebnis der lfd. Verwaltungstätigkeit (= Zeilen 10 und 18)</b>	<b>0</b>	<b>0</b>	<b>0</b>	<b>0</b>	<b>0</b>	<b>0</b>
20 + Finanzerträge (46)	0	0	0	0	0	0
21 - Zinsen und sonstige Finanzaufwendungen (55)	0	0	0	0	0	0
<b>22 = Finanzergebnis (=Zeilen 20 und 21)</b>	<b>0</b>	<b>0</b>	<b>0</b>	<b>0</b>	<b>0</b>	<b>0</b>
<b>23 = Ordentliches Ergebnis (= Zeilen 19 und 22)</b>	<b>0</b>	<b>0</b>	<b>0</b>	<b>0</b>	<b>0</b>	<b>0</b>
24 + Außerordentliche Erträge (49)	0	0	0	0	0	0
25 - Außerordentliche Aufwendungen (59)	0	0	0	0	0	0
<b>26 = Außerordentliches Ergebnis (= Zeilen 24 und 25)</b>	<b>0</b>	<b>0</b>	<b>0</b>	<b>0</b>	<b>0</b>	<b>0</b>
<b>27 = Ergebnis vor Berücksichtigung der internen Leistungsbeziehungen</b>	<b>0</b>	<b>0</b>	<b>0</b>	<b>0</b>	<b>0</b>	<b>0</b>
28 + Erträge aus internen Leistungsbeziehungen (48)	0	0	0	0	0	0
29 - Aufwendungen aus internen Leistungsbeziehungen (58)	0	0	0	0	0	0
<b>30 = Ergebnis (= Zeilen 27,28 und 29)</b>	<b>0</b>	<b>0</b>	<b>0</b>	<b>0</b>	<b>0</b>	<b>0</b>


**Teilhaushalt 2021****Gemeinde Riepsdorf**

Produktbereich 12 Sicherheit und Ordnung  
 Produktgruppe 126 Brandschutz  
 Produkt 126002 Brandschutz

**Teilfinanzplan - A. Zahlungsübersicht**

Ein- und Auszahlungsarten	Ergebnis 2019 1	Ansatz 2020 2	Ansatz 2021 3	Verpfl. Erm. 4	Planung 2022 5	Planung 2023 6	Planung 2024 7
<b>Einzahlungen aus laufender Verwaltungstätigkeit</b>							
1 Steuern und ähnliche Abgaben (60)	0	0	0	0	0	0	0
2 + Zuwendungen und allg. Umlagen (61)	0	0	0	0	0	0	0
3 + Sonstige Transfereinzahlungen (62)	0	0	0	0	0	0	0
4 + Öffentlich-rechtliche Leistungsentgelte (63)	0	0	0	0	0	0	0
5 + Privatrechtliche Leistungsentgelte (641,642,646)	0	0	0	0	0	0	0
6 + Kostenerstattungen,Kostenumlagen (648)	0	0	0	0	0	0	0
7 + Sonstige Einzahlungen (65)	0	0	0	0	0	0	0
8 + Zinsen und sonstige Finanzeinzahlungen (66)	0	0	0	0	0	0	0
<b>9 = Einzahlungen aus laufender Verwaltungstätigkeit (= Zeilen 1 bis 8)</b>	0	0	0	0	0	0	0
<b>Auszahlungen aus laufender Verwaltungstätigkeit</b>							
10 - Personalauszahlungen (70)	0	0	0	0	0	0	0
11 - Versorgungsauszahlungen (71)	0	0	0	0	0	0	0
12 - Auszahlungen für Sach- und Dienstleistungen (72)	0	0	0	0	0	0	0
13 - Zinsen und sonstige Finanzauszahlungen (75)	0	0	0	0	0	0	0
14 - Transferauszahlungen (73)	0	0	0	0	0	0	0
15 - Sonstige Auszahlungen (74)	0	0	0	0	0	0	0
<b>16 = Auszahlungen aus laufender Verwaltungstätigkeit (= Zeilen 10 bis 15)</b>	0	0	0	0	0	0	0
<b>17 = Saldo aus laufender Verwaltungs- tätigkeit (= Zeilen 9 und 16)</b>	0	0	0	0	0	0	0

Produktbereich 12 Sicherheit und Ordnung  
 Produktgruppe 126 Brandschutz  
 Produkt 126002 Brandschutz

**Teilfinanzplan - A. Zahlungsübersicht**

Ein- und Auszahlungsarten	Ergebnis 2019 1	Ansatz 2020 2	Ansatz 2021 3	Verpfl. Erm. 4	Planung 2022 5	Planung 2023 6	Planung 2024 7
<b>Einzahlungen aus Investitionstätigkeit</b>							
18 aus Zuweisungen und Zuschüssen Inv. und Inv.Förderungsmaßnahmen (681)	0	0	0	0	0	0	0
19 aus der Veräußerung von Grundstücken und Gebäuden (682)	0	0	0	0	0	0	0
20 aus der Veräußerung von beweglichem Anlagevermögen (683)	0	0	0	0	0	0	0
21 aus Veräußerung v. Finanzanlagen (684)	0	0	0	0	0	0	0
22 aus der Abwicklung von Baumaßn. (685)	0	0	0	0	0	0	0
23 aus Rückflüssen (a.Investitionen u. Inv. Förderungsmaßnahmen Dritter) (686)	0	0	0	0	0	0	0
24 aus Beiträgen u. ä. Entgelten (688)	0	0	0	0	0	0	0
25 sonstige Investitionseinzahlungen (687,689)	0	0	0	0	0	0	0
<b>26 = Summe der investiven Einzahlungen (= Zeilen 18 bis 25)</b>	0	0	0	0	0	0	0
<b>Auszahlungen aus Investitionstätigkeit</b>							
27 für Zuweisungen und Zuschüssen f. Inv. und Inv.Förderungsmaßnahmen (781)	0	0	0	0	0	0	0
28 für den Erwerb von Grundstücken und Gebäuden (782)	0	0	0	0	0	0	0
29 für den Erwerb von beweglichem Anlagevermögen (783)	0	0	0	0	0	0	0
30 für den Erwerb von Finanzanlagen (784)	0	0	0	0	0	0	0
31 für Baumaßnahmen (785)	0	0	0	0	0	0	0
32 für die Gewährung von Ausleihungen (für Investitionen und Investitionsförderungsmaßnahmen Dritter) (786)	0	0	0	0	0	0	0
33 Sonstige Investitionsauszahlungen (787,788,789)	0	0	0	0	0	0	0
<b>34 = Summe der investiven Auszahlungen (= Zeilen 27 bis 33)</b>	0	0	0	0	0	0	0
<b>35 = Saldo der Investitionstätigkeit (= Zeilen 26 und 34)</b>	0	0	0	0	0	0	0
<b>36 = Finanzmittelüberschuss/-fehlbetrag (= Zeilen 17 und 35)</b>	0	0	0	0	0	0	0

**Teilhaushalt 2021****Gemeinde Riepsdorf**

Produktbereich 12 Sicherheit und Ordnung  
 Produktgruppe 126 Brandschutz  
 Produkt **126002 Brandschutz**


**Teilfinanzplan - B. Planung einzelner Investitionsmaßnahmen**

Investitionsmaßnahmen	Ergebnis 2019	Ansatz 2020	<b>Ansatz 2021</b>	Planung 2022	Planung 2023	Planung 2024	bisher be- reitetgestellt
	1	2	<b>Verpfl.Er gesamt</b>	Verpfl.Erm. 2022	Verpfl.Erm. 2023	Verpfl.Erm. 2024	
			3	4	5	6	7
<b>Investitionsmaßnahmen unterhalb der festgesetzten Wertgrenzen</b>							
Summe der investiven Einzahlungen	0	0	<b>0</b>	0	0	0	0
			-	-	-	-	0
Summe der investiven Auszahlungen	0	0	<b>0</b>	0	0	0	0
			<b>0</b>	0	0	0	0
<b>Saldo</b> (Einzahlungen ./ Auszahlungen)	0	0	<b>0</b>	0	0	0	0
			-	-	-	-	0

# Teilhaushalt 2021

## Gemeinde Riepsdorf

Produktbereich	12	Sicherheit und Ordnung
Produktgruppe	126	Brandschutz
<b>Produkt</b>	<b>126003</b>	<b>Brandschutz</b>



### Allgemeine Angaben

**zuständiger Fachbereich** 3000 Ordnungsamt

**verantwortlich** Dirk Bruhse



**Teilhaushalt 2021****Gemeinde Riepsdorf**


Produktbereich 12 Sicherheit und Ordnung  
 Produktgruppe 126 Brandschutz  
 Produkt 126003 Brandschutz

**Teilergebnisplan**

Ertrags- und Aufwandsarten	Ergebnis 2019 1	Ansatz 2020 2	Ansatz 2021 3	Planung 2022 4	Planung 2023 5	Planung 2024 6
1 Steuern und ähnliche Abgaben (40)	0	0	0	0	0	0
2 + Zuwendungen und allgemeine Umlagen (41)	0	0	0	0	0	0
3 + Sonstige Transfererträge (42)	0	0	0	0	0	0
4 + Öffentlich-rechtliche Leistungsentgelte (43)	0	0	0	0	0	0
5 + Privatrechtliche Leistungsentgelte (441,442,446)	0	0	0	0	0	0
6 + Kostenerstattungen und Kostenumlagen (448)	0	0	0	0	0	0
7 + Sonstige ordentliche Erträge (45)	0	0	0	0	0	0
8 + Aktivierte Eigenleistungen (471)	0	0	0	0	0	0
9 +/- Bestandsveränderungen (472)	0	0	0	0	0	0
<b>10 = Ordentliche Erträge (= Zeilen 1 bis 9)</b>	<b>0</b>	<b>0</b>	<b>0</b>	<b>0</b>	<b>0</b>	<b>0</b>
11 - Personalaufwendungen (50)	0	0	0	0	0	0
12 - Versorgungsaufwendungen (51)	0	0	0	0	0	0
13 - Aufwendungen für Sach- und Dienstleistungen (52)	0	0	0	0	0	0
14 - Bilanzielle Abschreibungen (57)	0	0	0	0	0	0
15 - Transferaufwendungen (53)	0	0	0	0	0	0
16 - Sonstige ordentliche Aufwendungen (54)	0	0	0	0	0	0
17 - davon Verfügungsmittel (54293)	0	0	0	0	0	0
<b>18 = Ordentliche Aufwendungen (= Zeilen 11 bis 16)</b>	<b>0</b>	<b>0</b>	<b>0</b>	<b>0</b>	<b>0</b>	<b>0</b>
<b>19 = Ergebnis der lfd. Verwaltungstätigkeit (= Zeilen 10</b>	<b>0</b>	<b>0</b>	<b>0</b>	<b>0</b>	<b>0</b>	<b>0</b>
20 + Finanzerträge (46)	0	0	0	0	0	0
21 - Zinsen und sonstige Finanzaufwendungen (55)	0	0	0	0	0	0
<b>22 = Finanzergebnis (=Zeilen 20 und 21)</b>	<b>0</b>	<b>0</b>	<b>0</b>	<b>0</b>	<b>0</b>	<b>0</b>
<b>23 = Ordentliches Ergebnis (= Zeilen 19 und 23)</b>	<b>0</b>	<b>0</b>	<b>0</b>	<b>0</b>	<b>0</b>	<b>0</b>
24 + Außerordentliche Erträge (49)	0	0	0	0	0	0
25 - Außerordentliche Aufwendungen (59)	0	0	0	0	0	0
<b>26 = Außerordentliches Ergebnis (= Zeilen 24 und 25)</b>	<b>0</b>	<b>0</b>	<b>0</b>	<b>0</b>	<b>0</b>	<b>0</b>
<b>27 = Ergebnis vor Berücksichtigung der internen Leistungsbeziehungen</b>	<b>0</b>	<b>0</b>	<b>0</b>	<b>0</b>	<b>0</b>	<b>0</b>
28 + Erträge aus internen Leistungsbeziehungen (48)	0	0	0	0	0	0
29 - Aufwendungen aus internen Leistungsbeziehungen (58)	0	0	0	0	0	0
<b>30 = Ergebnis (= Zeilen 27,28 und 29)</b>	<b>0</b>	<b>0</b>	<b>0</b>	<b>0</b>	<b>0</b>	<b>0</b>

**Teilhaushalt 2021****Gemeinde Riepsdorf**

Produktbereich 12                    Sicherheit und Ordnung  
 Produktgruppe 126                Brandschutz  
 Produkt 126003                    Brandschutz

**Teilfinanzplan - A. Zahlungsübersicht**

Ein- und Auszahlungsarten	Ergebnis 2019 1	Ansatz 2020 2	Ansatz 2021 3	Verpfl. Erm. 4	Planung 2022 5	Planung 2023 6	Planung 2024 7
<b>Einzahlungen aus laufender Verwaltungstätigkeit</b>							
1 Steuern und ähnliche Abgaben (60)	0	0	0	0	0	0	0
2 + Zuwendungen und allg. Umlagen (61)	0	0	0	0	0	0	0
3 + Sonstige Transfereinzahlungen (62)	0	0	0	0	0	0	0
4 + Öffentlich-rechtliche Leistungsentgelte (63)	0	0	0	0	0	0	0
5 + Privatrechtliche Leistungsentgelte (641,642,646)	0	0	0	0	0	0	0
6 + Kostenerstattungen,Kostenumlagen (648)	0	0	0	0	0	0	0
7 + Sonstige Einzahlungen (65)	0	0	0	0	0	0	0
8 + Zinsen und sonstige Finanzeinzahlungen (66)	0	0	0	0	0	0	0
<b>9 = Einzahlungen aus laufender Verwaltungstätigkeit (= Zeilen 1 bis 8)</b>	0	0	0	0	0	0	0
<b>Auszahlungen aus laufender Verwaltungstätigkeit</b>							
10 - Personalauszahlungen (70)	0	0	0	0	0	0	0
11 - Versorgungsauszahlungen (71)	0	0	0	0	0	0	0
12 - Auszahlungen für Sach- und Dienstleistungen (72)	0	0	0	0	0	0	0
13 - Zinsen und sonstige Finanzauszahlungen (75)	0	0	0	0	0	0	0
14 - Transferauszahlungen (73)	0	0	0	0	0	0	0
15 - Sonstige Auszahlungen (74)	0	0	0	0	0	0	0
<b>16 = Auszahlungen aus laufender Verwaltungstätigkeit (= Zeilen 10 bis 15)</b>	0	0	0	0	0	0	0
<b>17 = Saldo aus laufender Verwaltungs- tätigkeit (= Zeilen 9 und 16)</b>	0	0	0	0	0	0	0

**Teilhaushalt 2021****Gemeinde Riepsdorf**


Produktbereich 12 Sicherheit und Ordnung  
 Produktgruppe 126 Brandschutz  
 Produkt 126003 Brandschutz

**Teilfinanzplan - A. Zahlungsübersicht**

Ein- und Auszahlungsarten	Ergebnis 2019 1	Ansatz 2020 2	Ansatz 2021 3	Verpfl. Erm. 4	Planung 2022 5	Planung 2023 6	Planung 2024 7
<b>Einzahlungen aus Investitionstätigkeit</b>							
18 aus Zuweisungen und Zuschüssen Inv. und Inv.Förderungsmaßnahmen (681)	0	0	0	0	0	0	0
19 aus der Veräußerung von Grundstücken und Gebäuden (682)	0	0	0	0	0	0	0
20 aus der Veräußerung von beweglichem Anlagevermögen (683)	0	0	0	0	0	0	0
21 aus Veräußerung v. Finanzanlagen (684)	0	0	0	0	0	0	0
22 aus der Abwicklung von Baumaßn. (685)	0	0	0	0	0	0	0
23 aus Rückflüssen (a.Investitionen u. Inv. Förderungsmaßnahmen Dritter) (686)	0	0	0	0	0	0	0
24 aus Beiträgen u. ä. Entgelten (688)	0	0	0	0	0	0	0
25 sonstige Investitionseinzahlungen (687,689)	0	0	0	0	0	0	0
<b>26 = Summe der investiven Einzahlungen (= Zeilen 18 bis 25)</b>	0	0	0	0	0	0	0
<b>Auszahlungen aus Investitionstätigkeit</b>							
27 für Zuweisungen und Zuschüssen f. Inv. und Inv.Förderungsmaßnahmen (781)	0	0	0	0	0	0	0
28 für den Erwerb von Grundstücken und Gebäuden (782)	0	0	0	0	0	0	0
29 für den Erwerb von beweglichem Anlagevermögen (783)	0	0	0	0	0	0	0
30 für den Erwerb von Finanzanlagen (784)	0	0	0	0	0	0	0
31 für Baumaßnahmen (785)	0	0	0	0	0	0	0
32 für die Gewährung von Ausleihungen (für Investitionen und Investitionsförderungsmaßnahmen Dritter) (786)	0	0	0	0	0	0	0
33 Sonstige Investitionsauszahlungen (787,788,789)	0	0	0	0	0	0	0
<b>34 = Summe der investiven Auszahlungen (= Zeilen 27 bis 33)</b>	0	0	0	0	0	0	0
<b>35 = Saldo der Investitionstätigkeit (= Zeilen 26 und 34)</b>	0	0	0	0	0	0	0
<b>36 = Finanzmittelüberschuss/-fehlbetrag (= Zeilen 17 und 35)</b>	0	0	0	0	0	0	0

**Teilhaushalt 2021****Gemeinde Riepsdorf**

Produktbereich 12                    Sicherheit und Ordnung  
 Produktgruppe 126                Brandschutz  
**Produkt 126003                Brandschutz**

**Teilfinanzplan - B. Planung einzelner Investitionsmaßnahmen**

Investitionsmaßnahmen	Ergebnis	Ansatz	Ansatz	Planung	Planung	Planung	bisher be- reitetgestellt
	2019	2020	2021	2022	2023	2024	
	1	2	Verpfl.Er gesamt 3	Verpfl.Erm. 2022 4	Verpfl.Erm. 2023 5	Verpfl.Erm. 2024 6	Gesamt Einz./Ausz. 7
<b>Investitionsmaßnahmen unterhalb der festgesetzten Wertgrenzen</b>							
Summe der investiven Einzahlungen	0	0	0 -	0 -	0 -	0 -	0 0
Summe der investiven Auszahlungen	0	0	0 0	0 0	0 0	0 0	0 0
<b>Saldo</b> (Einzahlungen ./ Auszahlungen)	0	0	0 -	0 -	0 -	0 -	0 0

**Teilhaushalt 2021****Gemeinde Riepsdorf**


Produktbereich	12	Sicherheit und Ordnung
Produktgruppe	126	Brandschutz
<b>Produkt</b>	<b>126100</b>	<b>JF Riepsdorf</b>

**Allgemeine Angaben**

<b>zuständiger Fachbereich</b>	3000 Ordnungsamt
<b>verantwortlich</b>	Dirk Bruhse
<b>Beschreibung</b>	Förderung der Jugendarbeit im Bereich des Brandschutzes
<b>Auftragsgrundlage</b>	Brandschutzgesetz
<b>Zielgruppe</b>	Jugendliche der Gemeinde Riepsdorf
<b>Ziele</b>	Nachwuchsgewinnung für die Freiwillige Feuerwehr

**Teilhaushalt 2021****Gemeinde Riepsdorf**

Produktbereich 12 Sicherheit und Ordnung  
 Produktgruppe 126 Brandschutz  
 Produkt 126100 JF Riepsdorf

**Teilergebnisplan**

Ertrags- und Aufwandsarten	Ergebnis 2019 1	Ansatz 2020 2	Ansatz 2021 3	Planung 2022 4	Planung 2023 5	Planung 2024 6
1 Steuern und ähnliche Abgaben (40)	0	0	0	0	0	0
2 + Zuwendungen und allgemeine Umlagen (41)	214	200	200	200	200	200
3 + Sonstige Transfererträge (42)	0	0	0	0	0	0
4 + Öffentlich-rechtliche Leistungsentgelte (43)	0	0	0	0	0	0
5 + Privatrechtliche Leistungsentgelte (441,442,446)	0	0	100	100	100	100
6 + Kostenerstattungen und Kostenumlagen (448)	0	0	0	0	0	0
7 + Sonstige ordentliche Erträge (45)	0	0	0	0	0	0
8 + Aktivierte Eigenleistungen (471)	0	0	0	0	0	0
9 +/- Bestandsveränderungen (472)	0	0	0	0	0	0
<b>10 = Ordentliche Erträge (= Zeilen 1 bis 9)</b>	<b>214</b>	<b>200</b>	<b>300</b>	<b>300</b>	<b>300</b>	<b>300</b>
11 - Personalaufwendungen (50)	0	0	0	0	0	0
12 - Versorgungsaufwendungen (51)	0	0	0	0	0	0
13 - Aufwendungen für Sach- und Dienstleistungen (52)	3.611	4.100	4.100	4.100	4.100	4.100
14 - Bilanzielle Abschreibungen (57)	2.479	2.600	2.600	2.500	2.500	2.500
15 - Transferaufwendungen (53)	0	0	0	0	0	0
16 - Sonstige ordentliche Aufwendungen (54)	1.340	1.500	1.500	1.500	1.500	1.500
17 - davon Verfügungsmittel (54293)	0	0	0	0	0	0
<b>18 = Ordentliche Aufwendungen (= Zeilen 11 bis 16)</b>	<b>7.430</b>	<b>8.200</b>	<b>8.200</b>	<b>8.100</b>	<b>8.100</b>	<b>8.100</b>
<b>19 = Ergebnis der lfd. Verwaltungstätigkeit (= Zeilen 10</b>	<b>7.216-</b>	<b>8.000-</b>	<b>7.900-</b>	<b>7.800-</b>	<b>7.800-</b>	<b>7.800-</b>
20 + Finanzerträge (46)	0	0	0	0	0	0
21 - Zinsen und sonstige Finanzaufwendungen (55)	0	0	0	0	0	0
<b>22 = Finanzergebnis (=Zeilen 20 und 21)</b>	<b>0</b>	<b>0</b>	<b>0</b>	<b>0</b>	<b>0</b>	<b>0</b>
<b>23 = Ordentliches Ergebnis (= Zeilen 19 und 23)</b>	<b>7.216-</b>	<b>8.000-</b>	<b>7.900-</b>	<b>7.800-</b>	<b>7.800-</b>	<b>7.800-</b>
24 + Außerordentliche Erträge (49)	0	0	0	0	0	0
25 - Außerordentliche Aufwendungen (59)	0	0	0	0	0	0
<b>26 = Außerordentliches Ergebnis (= Zeilen 24 und 25)</b>	<b>0</b>	<b>0</b>	<b>0</b>	<b>0</b>	<b>0</b>	<b>0</b>
<b>27 = Ergebnis vor Berücksichtigung der internen Leistungsbeziehungen</b>	<b>7.216-</b>	<b>8.000-</b>	<b>7.900-</b>	<b>7.800-</b>	<b>7.800-</b>	<b>7.800-</b>
28 + Erträge aus internen Leistungsbeziehungen (48)	0	0	0	0	0	0
29 - Aufwendungen aus internen Leistungsbeziehungen (58)	0	0	0	0	0	0
<b>30 = Ergebnis (= Zeilen 27,28 und 29)</b>	<b>7.216-</b>	<b>8.000-</b>	<b>7.900-</b>	<b>7.800-</b>	<b>7.800-</b>	<b>7.800-</b>


**Teilhaushalt 2021****Gemeinde Riepsdorf**

Produktbereich 12 Sicherheit und Ordnung  
 Produktgruppe 126 Brandschutz  
 Produkt 126100 JF Riepsdorf

**Teilfinanzplan - A. Zahlungsübersicht**

Ein- und Auszahlungsarten	Ergebnis 2019 1	Ansatz 2020 2	Ansatz 2021 3	Verpfl. Erm. 4	Planung 2022 5	Planung 2023 6	Planung 2024 7
<b>Einzahlungen aus laufender Verwaltungstätigkeit</b>							
1 Steuern und ähnliche Abgaben (60)	0	0	0	0	0	0	0
2 + Zuwendungen und allg. Umlagen (61)	0	0	0	0	0	0	0
3 + Sonstige Transfereinzahlungen (62)	0	0	0	0	0	0	0
4 + Öffentlich-rechtliche Leistungsentgelte (63)	0	0	0	0	0	0	0
5 + Privatrechtliche Leistungsentgelte (641,642,646)	0	0	100	0	100	100	100
6 + Kostenerstattungen,Kostenumlagen (648)	0	0	0	0	0	0	0
7 + Sonstige Einzahlungen (65)	0	0	0	0	0	0	0
8 + Zinsen und sonstige Finanzeinzahlungen (66)	0	0	0	0	0	0	0
<b>9 = Einzahlungen aus laufender Verwaltungstätigkeit (= Zeilen 1 bis 8)</b>	0	0	100	0	100	100	100
<b>Auszahlungen aus laufender Verwaltungstätigkeit</b>							
10 - Personalauszahlungen (70)	0	0	0	0	0	0	0
11 - Versorgungsauszahlungen (71)	0	0	0	0	0	0	0
12 - Auszahlungen für Sach- und Dienstleistungen (72)	3.564	4.100	4.100	0	4.100	4.100	4.100
13 - Zinsen und sonstige Finanzauszahlungen (75)	0	0	0	0	0	0	0
14 - Transferauszahlungen (73)	0	0	0	0	0	0	0
15 - Sonstige Auszahlungen (74)	1.412	1.500	1.500	0	1.500	1.500	1.500
<b>16 = Auszahlungen aus laufender Verwaltungstätigkeit (= Zeilen 10 bis 15)</b>	4.976	5.600	5.600	0	5.600	5.600	5.600
<b>17 = Saldo aus laufender Verwaltungs- tätigkeit (= Zeilen 9 und 16)</b>	4.976-	5.600-	5.500-	0	5.500-	5.500-	5.500-

Produktbereich 12 Sicherheit und Ordnung  
 Produktgruppe 126 Brandschutz  
 Produkt 126100 JF Riepsdorf

**Teilfinanzplan - A. Zahlungsübersicht**

Ein- und Auszahlungsarten	Ergebnis 2019 1	Ansatz 2020 2	Ansatz 2021 3	Verpfl. Erm. 4	Planung 2022 5	Planung 2023 6	Planung 2024 7
<b>Einzahlungen aus Investitionstätigkeit</b>							
18 aus Zuweisungen und Zuschüssen Inv. und Inv.Förderungsmaßnahmen (681)	0	0	0	0	0	0	0
19 aus der Veräußerung von Grundstücken und Gebäuden (682)	0	0	0	0	0	0	0
20 aus der Veräußerung von beweglichem Anlagevermögen (683)	0	0	0	0	0	0	0
21 aus Veräußerung v. Finanzanlagen (684)	0	0	0	0	0	0	0
22 aus der Abwicklung von Baumaßn. (685)	0	0	0	0	0	0	0
23 aus Rückflüssen (a.Investitionen u. Inv. Förderungsmaßnahmen Dritter) (686)	0	0	0	0	0	0	0
24 aus Beiträgen u. ä. Entgelten (688)	0	0	0	0	0	0	0
25 sonstige Investitionseinzahlungen (687,689)	0	0	0	0	0	0	0
<b>26 = Summe der investiven Einzahlungen (= Zeilen 18 bis 25)</b>	0	0	0	0	0	0	0
<b>Auszahlungen aus Investitionstätigkeit</b>							
27 für Zuweisungen und Zuschüssen f. Inv. und Inv.Förderungsmaßnahmen (781)	0	0	0	0	0	0	0
28 für den Erwerb von Grundstücken und Gebäuden (782)	0	0	0	0	0	0	0
29 für den Erwerb von beweglichem Anlagevermögen (783)	0	0	2.000	0	0	0	0
30 für den Erwerb von Finanzanlagen (784)	0	0	0	0	0	0	0
31 für Baumaßnahmen (785)	0	0	0	0	0	0	0
32 für die Gewährung von Ausleihungen (für Investitionen und Investitionsförderungsmaßnahmen Dritter) (786)	0	0	0	0	0	0	0
33 Sonstige Investitionsauszahlungen (787,788,789)	0	0	0	0	0	0	0
<b>34 = Summe der investiven Auszahlungen (= Zeilen 27 bis 33)</b>	0	0	2.000	0	0	0	0
<b>35 = Saldo der Investitionstätigkeit (= Zeilen 26 und 34)</b>	0	0	2.000-	0	0	0	0
<b>36 = Finanzmittelüberschuss-/fehlbetrag (= Zeilen 17 und 35)</b>	4.976-	5.600-	7.500-	0	5.500-	5.500-	5.500-



**Teilhaushalt 2021****Gemeinde Riepsdorf**

Produktbereich 12 Sicherheit und Ordnung  
 Produktgruppe 126 Brandschutz  
 Produkt 126100 JF Riepsdorf


**Teilfinanzplan - B. Planung einzelner Investitionsmaßnahmen**

Investitionsmaßnahmen	Ergebnis 2019	Ansatz 2020	Ansatz 2021	Planung 2022	Planung 2023	Planung 2024	bisher be- reitetgestellt
	1	2	Verpfl.Er gesamt 3	Verpfl.Erm. 2022 4	Verpfl.Erm. 2023 5	Verpfl.Erm. 2024 6	Gesamt Einz./Ausz. 7
<b>Investitionsmaßnahmen unterhalb der festgesetzten Wertgrenzen</b>							
Summe der investiven Einzahlungen	0	0	0 -	0 -	0 -	0 -	0 0
Summe der investiven Auszahlungen	0	0	2.000 0	0 0	0 0	0 0	0 2.000
<b>Saldo</b> (Einzahlungen ./ Auszahlungen)	0	0	2.000- -	0 -	0 -	0 -	0 2.000-

# Teilhaushalt 2021

## Gemeinde Riepsdorf

Produktbereich	21	Schulträgeraufgaben 1
Produktgruppe	211	Grundschulen
<b>Produkt</b>	<b>211000</b>	<b>Grundschulen</b>



### Allgemeine Angaben

<b>zuständiger Fachbereich</b>	1000 Hauptamt
<b>verantwortlich</b>	Johanna Hansen
<b>Beschreibung</b>	Abrechnung der Schulkostenbeiträge
<b>Auftragsgrundlage</b>	Schulgesetz des Landes Schleswig-Holstein
<b>Zielgruppe</b>	andere Schulträger
<b>Ziele</b>	Rechtssichere Abrechnung von Schulkostenbeiträgen

**Teilhaushalt 2021****Gemeinde Riepsdorf**


Produktbereich 21 Schulträgeraufgaben 1  
 Produktgruppe 211 Grundschulen  
 Produkt 211000 Grundschulen

**Teilergebnisplan**

Ertrags- und Aufwandsarten	Ergebnis 2019 1	Ansatz 2020 2	Ansatz 2021 3	Planung 2022 4	Planung 2023 5	Planung 2024 6
1 Steuern und ähnliche Abgaben (40)	0	0	0	0	0	0
2 + Zuwendungen und allgemeine Umlagen (41)	0	0	0	0	0	0
3 + Sonstige Transfererträge (42)	0	0	0	0	0	0
4 + Öffentlich-rechtliche Leistungsentgelte (43)	0	0	0	0	0	0
5 + Privatrechtliche Leistungsentgelte (441,442,446)	0	0	0	0	0	0
6 + Kostenerstattungen und Kostenumlagen (448)	0	0	0	0	0	0
7 + Sonstige ordentliche Erträge (45)	0	0	0	0	0	0
8 + Aktivierte Eigenleistungen (471)	0	0	0	0	0	0
9 +/- Bestandsveränderungen (472)	0	0	0	0	0	0
<b>10 = Ordentliche Erträge (= Zeilen 1 bis 9)</b>	<b>0</b>	<b>0</b>	<b>0</b>	<b>0</b>	<b>0</b>	<b>0</b>
11 - Personalaufwendungen (50)	0	0	0	0	0	0
12 - Versorgungsaufwendungen (51)	0	0	0	0	0	0
13 - Aufwendungen für Sach- und Dienstleistungen (52)	0	0	0	0	0	0
14 - Bilanzielle Abschreibungen (57)	13.595	13.700	13.700	13.700	13.700	13.600
15 - Transferaufwendungen (53)	49.617	45.000	45.000	46.400	47.800	49.200
16 - Sonstige ordentliche Aufwendungen (54)	2.853	3.000	3.500	3.600	3.700	3.800
17 - davon Verfügungsmittel (54293)	0	0	0	0	0	0
<b>18 = Ordentliche Aufwendungen (= Zeilen 11 bis 16)</b>	<b>66.065</b>	<b>61.700</b>	<b>62.200</b>	<b>63.700</b>	<b>65.200</b>	<b>66.600</b>
<b>19 = Ergebnis der lfd. Verwaltungstätigkeit (= Zeilen 10</b>	<b>66.065-</b>	<b>61.700-</b>	<b>62.200-</b>	<b>63.700-</b>	<b>65.200-</b>	<b>66.600-</b>
20 + Finanzerträge (46)	0	0	0	0	0	0
21 - Zinsen und sonstige Finanzaufwendungen (55)	0	0	0	0	0	0
<b>22 = Finanzergebnis (=Zeilen 20 und 21)</b>	<b>0</b>	<b>0</b>	<b>0</b>	<b>0</b>	<b>0</b>	<b>0</b>
<b>23 = Ordentliches Ergebnis (= Zeilen 19 und 23)</b>	<b>66.065-</b>	<b>61.700-</b>	<b>62.200-</b>	<b>63.700-</b>	<b>65.200-</b>	<b>66.600-</b>
24 + Außerordentliche Erträge (49)	0	0	0	0	0	0
25 - Außerordentliche Aufwendungen (59)	0	0	0	0	0	0
<b>26 = Außerordentliches Ergebnis (= Zeilen 24 und 25)</b>	<b>0</b>	<b>0</b>	<b>0</b>	<b>0</b>	<b>0</b>	<b>0</b>
<b>27 = Ergebnis vor Berücksichtigung der internen Leistungsbeziehungen</b>	<b>66.065-</b>	<b>61.700-</b>	<b>62.200-</b>	<b>63.700-</b>	<b>65.200-</b>	<b>66.600-</b>
28 + Erträge aus internen Leistungsbeziehungen (48)	0	0	0	0	0	0
29 - Aufwendungen aus internen Leistungsbeziehungen (58)	0	0	0	0	0	0
<b>30 = Ergebnis (= Zeilen 27,28 und 29)</b>	<b>66.065-</b>	<b>61.700-</b>	<b>62.200-</b>	<b>63.700-</b>	<b>65.200-</b>	<b>66.600-</b>

**Teilhaushalt 2021****Gemeinde Riepsdorf**

Produktbereich 21 Schulträgeraufgaben 1  
 Produktgruppe 211 Grundschulen  
 Produkt 211000 Grundschulen

**Teilfinanzplan - A. Zahlungsübersicht**

Ein- und Auszahlungsarten	Ergebnis 2019 1	Ansatz 2020 2	Ansatz 2021 3	Verpfl. Erm. 4	Planung 2022 5	Planung 2023 6	Planung 2024 7
<b>Einzahlungen aus laufender Verwaltungstätigkeit</b>							
1 Steuern und ähnliche Abgaben (60)	0	0	0	0	0	0	0
2 + Zuwendungen und allg. Umlagen (61)	0	0	0	0	0	0	0
3 + Sonstige Transfereinzahlungen (62)	0	0	0	0	0	0	0
4 + Öffentlich-rechtliche Leistungsentgelte (63)	0	0	0	0	0	0	0
5 + Privatrechtliche Leistungsentgelte (641,642,646)	0	0	0	0	0	0	0
6 + Kostenerstattungen,Kostenumlagen (648)	0	0	0	0	0	0	0
7 + Sonstige Einzahlungen (65)	0	0	0	0	0	0	0
8 + Zinsen und sonstige Finanzeinzahlungen (66)	0	0	0	0	0	0	0
<b>9 = Einzahlungen aus laufender Verwaltungstätigkeit (= Zeilen 1 bis 8)</b>	0	0	0	0	0	0	0
<b>Auszahlungen aus laufender Verwaltungstätigkeit</b>							
10 - Personalauszahlungen (70)	0	0	0	0	0	0	0
11 - Versorgungsauszahlungen (71)	0	0	0	0	0	0	0
12 - Auszahlungen für Sach- und Dienstleistungen (72)	0	0	0	0	0	0	0
13 - Zinsen und sonstige Finanzauszahlungen (75)	0	0	0	0	0	0	0
14 - Transferauszahlungen (73)	49.617	45.000	45.000	0	46.400	47.800	49.200
15 - Sonstige Auszahlungen (74)	2.853	3.000	3.500	0	3.600	3.700	3.800
<b>16 = Auszahlungen aus laufender Verwaltungstätigkeit (= Zeilen 10 bis 15)</b>	52.470	48.000	48.500	0	50.000	51.500	53.000
<b>17 = Saldo aus laufender Verwaltungs- tätigkeit (= Zeilen 9 und 16)</b>	52.470-	48.000-	48.500-	0	50.000-	51.500-	53.000-

**Teilhaushalt 2021****Gemeinde Riepsdorf**


Produktbereich 21 Schulträgeraufgaben 1  
 Produktgruppe 211 Grundschulen  
 Produkt 211000 Grundschulen

**Teilfinanzplan - A. Zahlungsübersicht**

Ein- und Auszahlungsarten	Ergebnis 2019 1	Ansatz 2020 2	Ansatz 2021 3	Verpfl. Erm. 4	Planung 2022 5	Planung 2023 6	Planung 2024 7
<b>Einzahlungen aus Investitionstätigkeit</b>							
18 aus Zuweisungen und Zuschüssen Inv. und Inv.Förderungsmaßnahmen (681)	0	0	0	0	0	0	0
19 aus der Veräußerung von Grundstücken und Gebäuden (682)	0	0	0	0	0	0	0
20 aus der Veräußerung von beweglichem Anlagevermögen (683)	0	0	0	0	0	0	0
21 aus Veräußerung v. Finanzanlagen (684)	0	0	0	0	0	0	0
22 aus der Abwicklung von Baumaßn. (685)	0	0	0	0	0	0	0
23 aus Rückflüssen (a.Investitionen u. Inv. Förderungsmaßnahmen Dritter) (686)	0	0	0	0	0	0	0
24 aus Beiträgen u. ä. Entgelten (688)	0	0	0	0	0	0	0
25 sonstige Investitionseinzahlungen (687,689)	0	0	0	0	0	0	0
<b>26 = Summe der investiven Einzahlungen (= Zeilen 18 bis 25)</b>	0	0	0	0	0	0	0
<b>Auszahlungen aus Investitionstätigkeit</b>							
27 für Zuweisungen und Zuschüssen f. Inv. und Inv.Förderungsmaßnahmen (781)	0	2.000	2.000	0	2.000	2.000	2.000
28 für den Erwerb von Grundstücken und Gebäuden (782)	0	0	0	0	0	0	0
29 für den Erwerb von beweglichem Anlagevermögen (783)	0	0	0	0	0	0	0
30 für den Erwerb von Finanzanlagen (784)	0	0	0	0	0	0	0
31 für Baumaßnahmen (785)	0	0	0	0	0	0	0
32 für die Gewährung von Ausleihungen (für Investitionen und Investitionsförderungsmaßnahmen Dritter) (786)	0	0	0	0	0	0	0
33 Sonstige Investitionsauszahlungen (787,788,789)	0	0	0	0	0	0	0
<b>34 = Summe der investiven Auszahlungen (= Zeilen 27 bis 33)</b>	0	2.000	2.000	0	2.000	2.000	2.000
<b>35 = Saldo der Investitionstätigkeit (= Zeilen 26 und 34)</b>	0	2.000-	2.000-	0	2.000-	2.000-	2.000-
<b>36 = Finanzmittelüberschuss/-fehlbetrag (= Zeilen 17 und 35)</b>	52.470-	50.000-	50.500-	0	52.000-	53.500-	55.000-

**Teilhaushalt 2021****Gemeinde Riepsdorf**

Produktbereich 21 Schulträgeraufgaben 1  
 Produktgruppe 211 Grundschulen  
 Produkt 211000 Grundschulen

**Teilfinanzplan - B. Planung einzelner Investitionsmaßnahmen**

Investitionsmaßnahmen	Ergebnis 2019	Ansatz 2020	Ansatz 2021	Planung 2022	Planung 2023	Planung 2024	bisher be- reitetgestellt
	1	2	Verpfl.Er gesamt 3	Verpfl.Erm. 2022 4	Verpfl.Erm. 2023 5	Verpfl.Erm. 2024 6	Gesamt Einz./Ausz. 7
<b>Investitionsmaßnahmen unterhalb der festgesetzten Wertgrenzen</b>							
Summe der investiven Einzahlungen	0	0	0 -	0 -	0 -	0 -	0 0
Summe der investiven Auszahlungen	0	2.000	2.000 0	2.000 0	2.000 0	2.000 0	2.000 10.000
<b>Saldo</b> (Einzahlungen ./ Auszahlungen)	0	2.000-	2.000- -	2.000- -	2.000- -	2.000- -	2.000- 10.000-

**Teilhaushalt 2021****Gemeinde Riepsdorf**

Produktbereich	21	Schulträgeraufgaben 1
Produktgruppe	213	Kombinierte Grund- und Hauptschulen
<b>Produkt</b>	<b>213000</b>	<b>Kombinierte Grund- und Hauptschulen</b>


**Allgemeine Angaben**

<b>zuständiger Fachbereich</b>	1000 Hauptamt
<b>verantwortlich</b>	Johanna Hansen
<b>Beschreibung</b>	Abrechnung der Schulkostenbeiträge
<b>Auftragsgrundlage</b>	Schulgesetz des Landes Schleswig-Holstein
<b>Zielgruppe</b>	andere Schulträger
<b>Ziele</b>	Rechtssichere Abrechnung von Schulkostenbeiträgen

**Teilhaushalt 2021****Gemeinde Riepsdorf**

Produktbereich 21  
 Produktgruppe 213  
 Produkt 213000

Schulträgeraufgaben 1  
 Kombinierte Grund- und Hauptschulen  
**Kombinierte Grund- und Hauptschulen**

**Teilergebnisplan**

Ertrags- und Aufwandsarten	Ergebnis 2019 1	Ansatz 2020 2	Ansatz 2021 3	Planung 2022 4	Planung 2023 5	Planung 2024 6
1 Steuern und ähnliche Abgaben (40)	0	0	0	0	0	0
2 + Zuwendungen und allgemeine Umlagen (41)	0	0	0	0	0	0
3 + Sonstige Transfererträge (42)	0	0	0	0	0	0
4 + Öffentlich-rechtliche Leistungsentgelte (43)	0	0	0	0	0	0
5 + Privatrechtliche Leistungsentgelte (441,442,446)	0	0	0	0	0	0
6 + Kostenerstattungen und Kostenumlagen (448)	0	0	0	0	0	0
7 + Sonstige ordentliche Erträge (45)	0	0	0	0	0	0
8 + Aktivierte Eigenleistungen (471)	0	0	0	0	0	0
9 +/- Bestandsveränderungen (472)	0	0	0	0	0	0
<b>10 = Ordentliche Erträge (= Zeilen 1 bis 9)</b>	<b>0</b>	<b>0</b>	<b>0</b>	<b>0</b>	<b>0</b>	<b>0</b>
11 - Personalaufwendungen (50)	0	0	0	0	0	0
12 - Versorgungsaufwendungen (51)	0	0	0	0	0	0
13 - Aufwendungen für Sach- und Dienstleistungen (52)	0	0	0	0	0	0
14 - Bilanzielle Abschreibungen (57)	0	0	0	0	0	0
15 - Transferaufwendungen (53)	0	0	0	0	0	0
16 - Sonstige ordentliche Aufwendungen (54)	0	0	0	0	0	0
17 - davon Verfügungsmittel (54293)	0	0	0	0	0	0
<b>18 = Ordentliche Aufwendungen (= Zeilen 11 bis 16)</b>	<b>0</b>	<b>0</b>	<b>0</b>	<b>0</b>	<b>0</b>	<b>0</b>
<b>19 = Ergebnis der lfd. Verwaltungstätigkeit (= Zeilen 10 und 18)</b>	<b>0</b>	<b>0</b>	<b>0</b>	<b>0</b>	<b>0</b>	<b>0</b>
20 + Finanzerträge (46)	0	0	0	0	0	0
21 - Zinsen und sonstige Finanzaufwendungen (55)	0	0	0	0	0	0
<b>22 = Finanzergebnis (=Zeilen 20 und 21)</b>	<b>0</b>	<b>0</b>	<b>0</b>	<b>0</b>	<b>0</b>	<b>0</b>
<b>23 = Ordentliches Ergebnis (= Zeilen 19 und 22)</b>	<b>0</b>	<b>0</b>	<b>0</b>	<b>0</b>	<b>0</b>	<b>0</b>
24 + Außerordentliche Erträge (49)	0	0	0	0	0	0
25 - Außerordentliche Aufwendungen (59)	0	0	0	0	0	0
<b>26 = Außerordentliches Ergebnis (= Zeilen 24 und 25)</b>	<b>0</b>	<b>0</b>	<b>0</b>	<b>0</b>	<b>0</b>	<b>0</b>
<b>27 = Ergebnis vor Berücksichtigung der internen Leistungsbeziehungen</b>	<b>0</b>	<b>0</b>	<b>0</b>	<b>0</b>	<b>0</b>	<b>0</b>
28 + Erträge aus internen Leistungsbeziehungen (48)	0	0	0	0	0	0
29 - Aufwendungen aus internen Leistungsbeziehungen (58)	0	0	0	0	0	0
<b>30 = Ergebnis (= Zeilen 27,28 und 29)</b>	<b>0</b>	<b>0</b>	<b>0</b>	<b>0</b>	<b>0</b>	<b>0</b>




**Teilhaushalt 2021****Gemeinde Riepsdorf**

Produktbereich 21 Schulträgeraufgaben 1  
 Produktgruppe 213 Kombinierte Grund- und Hauptschulen  
 Produkt 213000 **Kombinierte Grund- und Hauptschulen**

**Teilfinanzplan - A. Zahlungsübersicht**

Ein- und Auszahlungsarten	Ergebnis 2019 1	Ansatz 2020 2	<b>Ansatz 2021 3</b>	Verpfl. Erm. 4	Planung 2022 5	Planung 2023 6	Planung 2024 7
<b>Einzahlungen aus laufender Verwaltungstätigkeit</b>							
1 Steuern und ähnliche Abgaben (60)	0	0	<b>0</b>	0	0	0	0
2 + Zuwendungen und allg. Umlagen (61)	0	0	<b>0</b>	0	0	0	0
3 + Sonstige Transfereinzahlungen (62)	0	0	<b>0</b>	0	0	0	0
4 + Öffentlich-rechtliche Leistungsentgelte (63)	0	0	<b>0</b>	0	0	0	0
5 + Privatrechtliche Leistungsentgelte (641,642,646)	0	0	<b>0</b>	0	0	0	0
6 + Kostenerstattungen,Kostenumlagen (648)	0	0	<b>0</b>	0	0	0	0
7 + Sonstige Einzahlungen (65)	0	0	<b>0</b>	0	0	0	0
8 + Zinsen und sonstige Finanzeinzahlungen (66)	0	0	<b>0</b>	0	0	0	0
<b>9 = Einzahlungen aus laufender Verwaltungstätigkeit (= Zeilen 1 bis 8)</b>	0	0	<b>0</b>	0	0	0	0
<b>Auszahlungen aus laufender Verwaltungstätigkeit</b>							
10 - Personalauszahlungen (70)	0	0	<b>0</b>	0	0	0	0
11 - Versorgungsauszahlungen (71)	0	0	<b>0</b>	0	0	0	0
12 - Auszahlungen für Sach- und Dienstleistungen (72)	0	0	<b>0</b>	0	0	0	0
13 - Zinsen und sonstige Finanzauszahlungen (75)	0	0	<b>0</b>	0	0	0	0
14 - Transferauszahlungen (73)	0	0	<b>0</b>	0	0	0	0
15 - Sonstige Auszahlungen (74)	0	0	<b>0</b>	0	0	0	0
<b>16 = Auszahlungen aus laufender Verwaltungstätigkeit (= Zeilen 10 bis 15)</b>	0	0	<b>0</b>	0	0	0	0
<b>17 = Saldo aus laufender Verwaltungs- tätigkeit (= Zeilen 9 und 16)</b>	0	0	<b>0</b>	0	0	0	0



Produktbereich 21 Schulträgeraufgaben 1  
 Produktgruppe 213 Kombinierte Grund- und Hauptschulen  
 Produkt 213000 **Kombinierte Grund- und Hauptschulen**

**Teilfinanzplan - A. Zahlungsübersicht**

Ein- und Auszahlungsarten	Ergebnis 2019 1	Ansatz 2020 2	<b>Ansatz 2021 3</b>	Verpfl. Erm. 4	Planung 2022 5	Planung 2023 6	Planung 2024 7
<b>Einzahlungen aus Investitionstätigkeit</b>							
18 aus Zuweisungen und Zuschüssen Inv. und Inv.Förderungsmaßnahmen (681)	0	0	<b>0</b>	0	0	0	0
19 aus der Veräußerung von Grundstücken und Gebäuden (682)	0	0	<b>0</b>	0	0	0	0
20 aus der Veräußerung von beweglichem Anlagevermögen (683)	0	0	<b>0</b>	0	0	0	0
21 aus Veräußerung v. Finanzanlagen (684)	0	0	<b>0</b>	0	0	0	0
22 aus der Abwicklung von Baumaßn. (685)	0	0	<b>0</b>	0	0	0	0
23 aus Rückflüssen (a.Investitionen u. Inv. Förderungsmaßnahmen Dritter) (686)	0	0	<b>0</b>	0	0	0	0
24 aus Beiträgen u. ä. Entgelten (688)	0	0	<b>0</b>	0	0	0	0
25 sonstige Investitionseinzahlungen (687,689)	0	0	<b>0</b>	0	0	0	0
<b>26 = Summe der investiven Einzahlungen (= Zeilen 18 bis 25)</b>	<b>0</b>	<b>0</b>	<b>0</b>	<b>0</b>	<b>0</b>	<b>0</b>	<b>0</b>
<b>Auszahlungen aus Investitionstätigkeit</b>							
27 für Zuweisungen und Zuschüssen f. Inv. und Inv.Förderungsmaßnahmen (781)	0	0	<b>0</b>	0	0	0	0
28 für den Erwerb von Grundstücken und Gebäuden (782)	0	0	<b>0</b>	0	0	0	0
29 für den Erwerb von beweglichem Anlagevermögen (783)	0	0	<b>0</b>	0	0	0	0
30 für den Erwerb von Finanzanlagen (784)	0	0	<b>0</b>	0	0	0	0
31 für Baumaßnahmen (785)	0	0	<b>0</b>	0	0	0	0
32 für die Gewährung von Ausleihungen (für Investitionen und Investitionsförderungsmaßnahmen Dritter) (786)	0	0	<b>0</b>	0	0	0	0
33 Sonstige Investitionsauszahlungen (787,788,789)	0	0	<b>0</b>	0	0	0	0
<b>34 = Summe der investiven Auszahlungen (= Zeilen 27 bis 33)</b>	<b>0</b>	<b>0</b>	<b>0</b>	<b>0</b>	<b>0</b>	<b>0</b>	<b>0</b>
<b>35 = Saldo der Investitionstätigkeit (= Zeilen 26 und 34)</b>	<b>0</b>	<b>0</b>	<b>0</b>	<b>0</b>	<b>0</b>	<b>0</b>	<b>0</b>
<b>36 = Finanzmittelüberschuss/-fehlbetrag (= Zeilen 17 und 35)</b>	<b>0</b>	<b>0</b>	<b>0</b>	<b>0</b>	<b>0</b>	<b>0</b>	<b>0</b>

# Teilhaushalt 2021

## Gemeinde Riepsdorf




Produktbereich 21 Schulträgeraufgaben 1  
 Produktgruppe 213 Kombinierte Grund- und Hauptschulen  
**Produkt 213000 Kombinierte Grund- und Hauptschulen**

### Teilfinanzplan - B. Planung einzelner Investitionsmaßnahmen

Investitionsmaßnahmen	Ergebnis 2019	Ansatz 2020	<b>Ansatz 2021</b>	Planung 2022	Planung 2023	Planung 2024	bisher be- reitetgestellt
	1	2	<b>Verpfl.Er gesamt</b> 3	Verpfl.Erm. 2022 4	Verpfl.Erm. 2023 5	Verpfl.Erm. 2024 6	Gesamt Einz./Ausz. 7

**Teilhaushalt 2021****Gemeinde Riepsdorf**

Produktbereich	21	Schulträgeraufgaben 1
Produktgruppe	216	Kombinierte Haupt- und Realschulen / Regionalschulen
<b>Produkt</b>	<b>216000</b>	<b>Kombinierte Haupt- und Realschulen / Regionalschulen</b>

**Allgemeine Angaben**

<b>zuständiger Fachbereich</b>	1000 Hauptamt
<b>verantwortlich</b>	Johanna Hansen
<b>Beschreibung</b>	Abrechnung der Schulkostenbeiträge
<b>Auftragsgrundlage</b>	Schulgesetz des Landes Schleswig-Holstein
<b>Zielgruppe</b>	andere Schulträger
<b>Ziele</b>	Rechtssichere Abrechnung von Schulkostenbeiträgen

**Teilhaushalt 2021****Gemeinde Riepsdorf**

Produktbereich 21 Schulträgeraufgaben 1  
 Produktgruppe 216 Kombinierte Haupt- und Realschulen / Regionalschulen  
 Produkt 216000 **Kombinierte Haupt- und Realschulen / Regionalschulen**


**Teilergebnisplan**

Ertrags- und Aufwandsarten	Ergebnis 2019 1	Ansatz 2020 2	Ansatz 2021 3	Planung 2022 4	Planung 2023 5	Planung 2024 6
1 Steuern und ähnliche Abgaben (40)	0	0	0	0	0	0
2 + Zuwendungen und allgemeine Umlagen (41)	0	0	0	0	0	0
3 + Sonstige Transfererträge (42)	0	0	0	0	0	0
4 + Öffentlich-rechtliche Leistungsentgelte (43)	0	0	0	0	0	0
5 + Privatrechtliche Leistungsentgelte (441,442,446)	0	0	0	0	0	0
6 + Kostenerstattungen und Kostenumlagen (448)	0	0	0	0	0	0
7 + Sonstige ordentliche Erträge (45)	0	0	0	0	0	0
8 + Aktivierte Eigenleistungen (471)	0	0	0	0	0	0
9 +/- Bestandsveränderungen (472)	0	0	0	0	0	0
<b>10 = Ordentliche Erträge (= Zeilen 1 bis 9)</b>	<b>0</b>	<b>0</b>	<b>0</b>	<b>0</b>	<b>0</b>	<b>0</b>
11 - Personalaufwendungen (50)	0	0	0	0	0	0
12 - Versorgungsaufwendungen (51)	0	0	0	0	0	0
13 - Aufwendungen für Sach- und Dienstleistungen (52)	0	0	0	0	0	0
14 - Bilanzielle Abschreibungen (57)	0	0	0	0	0	0
15 - Transferaufwendungen (53)	0	0	0	0	0	0
16 - Sonstige ordentliche Aufwendungen (54)	0	0	0	0	0	0
17 - davon Verfügungsmittel (54293)	0	0	0	0	0	0
<b>18 = Ordentliche Aufwendungen (= Zeilen 11 bis 16)</b>	<b>0</b>	<b>0</b>	<b>0</b>	<b>0</b>	<b>0</b>	<b>0</b>
<b>19 = Ergebnis der lfd. Verwaltungstätigkeit (= Zeilen 10</b>	<b>0</b>	<b>0</b>	<b>0</b>	<b>0</b>	<b>0</b>	<b>0</b>
20 + Finanzerträge (46)	0	0	0	0	0	0
21 - Zinsen und sonstige Finanzaufwendungen (55)	0	0	0	0	0	0
<b>22 = Finanzergebnis (=Zeilen 20 und 21)</b>	<b>0</b>	<b>0</b>	<b>0</b>	<b>0</b>	<b>0</b>	<b>0</b>
<b>23 = Ordentliches Ergebnis (= Zeilen 19 und 23)</b>	<b>0</b>	<b>0</b>	<b>0</b>	<b>0</b>	<b>0</b>	<b>0</b>
24 + Außerordentliche Erträge (49)	0	0	0	0	0	0
25 - Außerordentliche Aufwendungen (59)	0	0	0	0	0	0
<b>26 = Außerordentliches Ergebnis (= Zeilen 24 und 25)</b>	<b>0</b>	<b>0</b>	<b>0</b>	<b>0</b>	<b>0</b>	<b>0</b>
<b>27 = Ergebnis vor Berücksichtigung der internen Leistungsbeziehungen</b>	<b>0</b>	<b>0</b>	<b>0</b>	<b>0</b>	<b>0</b>	<b>0</b>
28 + Erträge aus internen Leistungsbeziehungen (48)	0	0	0	0	0	0
29 - Aufwendungen aus internen Leistungsbeziehungen (58)	0	0	0	0	0	0
<b>30 = Ergebnis (= Zeilen 27,28 und 29)</b>	<b>0</b>	<b>0</b>	<b>0</b>	<b>0</b>	<b>0</b>	<b>0</b>

**Teilhaushalt 2021****Gemeinde Riepsdorf**

Produktbereich 21  
 Produktgruppe 216  
 Produkt 216000

Schulträgeraufgaben 1  
 Kombinierte Haupt- und Realschulen / Regionalschulen  
**Kombinierte Haupt- und Realschulen / Regionalschulen**

**Teilfinanzplan - A. Zahlungsübersicht**

Ein- und Auszahlungsarten	Ergebnis 2019 1	Ansatz 2020 2	Ansatz 2021 3	Verpfl. Erm. 4	Planung 2022 5	Planung 2023 6	Planung 2024 7
<b>Einzahlungen aus laufender Verwaltungstätigkeit</b>							
1 Steuern und ähnliche Abgaben (60)	0	0	0	0	0	0	0
2 + Zuwendungen und allg. Umlagen (61)	0	0	0	0	0	0	0
3 + Sonstige Transfereinzahlungen (62)	0	0	0	0	0	0	0
4 + Öffentlich-rechtliche Leistungsentgelte (63)	0	0	0	0	0	0	0
5 + Privatrechtliche Leistungsentgelte (641,642,646)	0	0	0	0	0	0	0
6 + Kostenerstattungen,Kostenumlagen (648)	0	0	0	0	0	0	0
7 + Sonstige Einzahlungen (65)	0	0	0	0	0	0	0
8 + Zinsen und sonstige Finanzeinzahlungen (66)	0	0	0	0	0	0	0
<b>9 = Einzahlungen aus laufender Verwaltungstätigkeit (= Zeilen 1 bis 8)</b>	0	0	0	0	0	0	0
<b>Auszahlungen aus laufender Verwaltungstätigkeit</b>							
10 - Personalauszahlungen (70)	0	0	0	0	0	0	0
11 - Versorgungsauszahlungen (71)	0	0	0	0	0	0	0
12 - Auszahlungen für Sach- und Dienstleistungen (72)	0	0	0	0	0	0	0
13 - Zinsen und sonstige Finanzauszahlungen (75)	0	0	0	0	0	0	0
14 - Transferauszahlungen (73)	0	0	0	0	0	0	0
15 - Sonstige Auszahlungen (74)	0	0	0	0	0	0	0
<b>16 = Auszahlungen aus laufender Verwaltungstätigkeit (= Zeilen 10 bis 15)</b>	0	0	0	0	0	0	0
<b>17 = Saldo aus laufender Verwaltungs- tätigkeit (= Zeilen 9 und 16)</b>	0	0	0	0	0	0	0

**Teilhaushalt 2021****Gemeinde Riepsdorf**

Produktbereich 21 Schulträgeraufgaben 1  
 Produktgruppe 216 Kombinierte Haupt- und Realschulen / Regionalschulen  
 Produkt 216000 **Kombinierte Haupt- und Realschulen / Regionalschulen**


**Teilfinanzplan - A. Zahlungsübersicht**

Ein- und Auszahlungsarten	Ergebnis 2019 1	Ansatz 2020 2	<b>Ansatz 2021 3</b>	Verpfl. Erm. 4	Planung 2022 5	Planung 2023 6	Planung 2024 7
<b>Einzahlungen aus Investitionstätigkeit</b>							
18 aus Zuweisungen und Zuschüssen Inv. und Inv.Förderungsmaßnahmen (681)	0	0	<b>0</b>	0	0	0	0
19 aus der Veräußerung von Grundstücken und Gebäuden (682)	0	0	<b>0</b>	0	0	0	0
20 aus der Veräußerung von beweglichem Anlagevermögen (683)	0	0	<b>0</b>	0	0	0	0
21 aus Veräußerung v. Finanzanlagen (684)	0	0	<b>0</b>	0	0	0	0
22 aus der Abwicklung von Baumaßn. (685)	0	0	<b>0</b>	0	0	0	0
23 aus Rückflüssen (a.Investitionen u. Inv. Förderungsmaßnahmen Dritter) (686)	0	0	<b>0</b>	0	0	0	0
24 aus Beiträgen u. ä. Entgelten (688)	0	0	<b>0</b>	0	0	0	0
25 sonstige Investitionseinzahlungen (687,689)	0	0	<b>0</b>	0	0	0	0
<b>26 = Summe der investiven Einzahlungen (= Zeilen 18 bis 25)</b>	0	0	<b>0</b>	0	0	0	0
<b>Auszahlungen aus Investitionstätigkeit</b>							
27 für Zuweisungen und Zuschüssen f. Inv. und Inv.Förderungsmaßnahmen (781)	0	0	<b>0</b>	0	0	0	0
28 für den Erwerb von Grundstücken und Gebäuden (782)	0	0	<b>0</b>	0	0	0	0
29 für den Erwerb von beweglichem Anlagevermögen (783)	0	0	<b>0</b>	0	0	0	0
30 für den Erwerb von Finanzanlagen (784)	0	0	<b>0</b>	0	0	0	0
31 für Baumaßnahmen (785)	0	0	<b>0</b>	0	0	0	0
32 für die Gewährung von Ausleihungen (für Investitionen und Investitionsförderungsmaßnahmen Dritter) (786)	0	0	<b>0</b>	0	0	0	0
33 Sonstige Investitionsauszahlungen (787,788,789)	0	0	<b>0</b>	0	0	0	0
<b>34 = Summe der investiven Auszahlungen (= Zeilen 27 bis 33)</b>	0	0	<b>0</b>	0	0	0	0
<b>35 = Saldo der Investitionstätigkeit (= Zeilen 26 und 34)</b>	0	0	<b>0</b>	0	0	0	0
<b>36 = Finanzmittelüberschuss/-fehlbetrag (= Zeilen 17 und 35)</b>	0	0	<b>0</b>	0	0	0	0

# Teilhaushalt 2021

## Gemeinde Riepsdorf

Produktbereich	21	Schulträgeraufgaben 1
Produktgruppe	217	Gymnasien, Kollegs
<b>Produkt</b>	<b>217000</b>	<b>Gymnasien</b>



### Allgemeine Angaben

<b>zuständiger Fachbereich</b>	1000 Hauptamt
<b>verantwortlich</b>	Johanna Hansen
<b>Beschreibung</b>	Abrechnung der Schulkostenbeiträge
<b>Auftragsgrundlage</b>	Schulgesetz des Landes Schleswig-Holstein
<b>Zielgruppe</b>	andere Schulträger
<b>Ziele</b>	Rechtssichere Abrechnung von Schulkostenbeiträgen



**Teilhaushalt 2021****Gemeinde Riepsdorf**


Produktbereich 21 Schulträgeraufgaben 1  
 Produktgruppe 217 Gymnasien, Kollegs  
 Produkt 217000 Gymnasien

**Teilergebnisplan**

Ertrags- und Aufwandsarten	Ergebnis 2019 1	Ansatz 2020 2	Ansatz 2021 3	Planung 2022 4	Planung 2023 5	Planung 2024 6
1 Steuern und ähnliche Abgaben (40)	0	0	0	0	0	0
2 + Zuwendungen und allgemeine Umlagen (41)	0	0	0	0	0	0
3 + Sonstige Transfererträge (42)	0	0	0	0	0	0
4 + Öffentlich-rechtliche Leistungsentgelte (43)	0	0	0	0	0	0
5 + Privatrechtliche Leistungsentgelte (441,442,446)	0	0	0	0	0	0
6 + Kostenerstattungen und Kostenumlagen (448)	0	0	0	0	0	0
7 + Sonstige ordentliche Erträge (45)	0	0	0	0	0	0
8 + Aktivierte Eigenleistungen (471)	0	0	0	0	0	0
9 +/- Bestandsveränderungen (472)	0	0	0	0	0	0
<b>10 = Ordentliche Erträge (= Zeilen 1 bis 9)</b>	<b>0</b>	<b>0</b>	<b>0</b>	<b>0</b>	<b>0</b>	<b>0</b>
11 - Personalaufwendungen (50)	0	0	0	0	0	0
12 - Versorgungsaufwendungen (51)	0	0	0	0	0	0
13 - Aufwendungen für Sach- und Dienstleistungen (52)	0	0	0	0	0	0
14 - Bilanzielle Abschreibungen (57)	0	0	0	0	0	0
15 - Transferaufwendungen (53)	0	0	0	0	0	0
16 - Sonstige ordentliche Aufwendungen (54)	31.534	36.400	32.500	33.000	33.500	34.000
17 - davon Verfügungsmittel (54293)	0	0	0	0	0	0
<b>18 = Ordentliche Aufwendungen (= Zeilen 11 bis 16)</b>	<b>31.534</b>	<b>36.400</b>	<b>32.500</b>	<b>33.000</b>	<b>33.500</b>	<b>34.000</b>
<b>19 = Ergebnis der lfd. Verwaltungstätigkeit (= Zeilen 10</b>	<b>31.534-</b>	<b>36.400-</b>	<b>32.500-</b>	<b>33.000-</b>	<b>33.500-</b>	<b>34.000-</b>
20 + Finanzerträge (46)	0	0	0	0	0	0
21 - Zinsen und sonstige Finanzaufwendungen (55)	0	0	0	0	0	0
<b>22 = Finanzergebnis (=Zeilen 20 und 21)</b>	<b>0</b>	<b>0</b>	<b>0</b>	<b>0</b>	<b>0</b>	<b>0</b>
<b>23 = Ordentliches Ergebnis (= Zeilen 19 und 23)</b>	<b>31.534-</b>	<b>36.400-</b>	<b>32.500-</b>	<b>33.000-</b>	<b>33.500-</b>	<b>34.000-</b>
24 + Außerordentliche Erträge (49)	0	0	0	0	0	0
25 - Außerordentliche Aufwendungen (59)	0	0	0	0	0	0
<b>26 = Außerordentliches Ergebnis (= Zeilen 24 und 25)</b>	<b>0</b>	<b>0</b>	<b>0</b>	<b>0</b>	<b>0</b>	<b>0</b>
<b>27 = Ergebnis vor Berücksichtigung der internen Leistungsbeziehungen</b>	<b>31.534-</b>	<b>36.400-</b>	<b>32.500-</b>	<b>33.000-</b>	<b>33.500-</b>	<b>34.000-</b>
28 + Erträge aus internen Leistungsbeziehungen (48)	0	0	0	0	0	0
29 - Aufwendungen aus internen Leistungsbeziehungen (58)	0	0	0	0	0	0
<b>30 = Ergebnis (= Zeilen 27,28 und 29)</b>	<b>31.534-</b>	<b>36.400-</b>	<b>32.500-</b>	<b>33.000-</b>	<b>33.500-</b>	<b>34.000-</b>

**Teilhaushalt 2021****Gemeinde Riepsdorf**

Produktbereich 21 Schulträgeraufgaben 1  
 Produktgruppe 217 Gymnasien, Kollegs  
 Produkt 217000 Gymnasien

**Teilfinanzplan - A. Zahlungsübersicht**

Ein- und Auszahlungsarten	Ergebnis 2019 1	Ansatz 2020 2	Ansatz 2021 3	Verpfl. Erm. 4	Planung 2022 5	Planung 2023 6	Planung 2024 7
<b>Einzahlungen aus laufender Verwaltungstätigkeit</b>							
1 Steuern und ähnliche Abgaben (60)	0	0	0	0	0	0	0
2 + Zuwendungen und allg. Umlagen (61)	0	0	0	0	0	0	0
3 + Sonstige Transfereinzahlungen (62)	0	0	0	0	0	0	0
4 + Öffentlich-rechtliche Leistungsentgelte (63)	0	0	0	0	0	0	0
5 + Privatrechtliche Leistungsentgelte (641,642,646)	0	0	0	0	0	0	0
6 + Kostenerstattungen,Kostenumlagen (648)	0	0	0	0	0	0	0
7 + Sonstige Einzahlungen (65)	0	0	0	0	0	0	0
8 + Zinsen und sonstige Finanzeinzahlungen (66)	0	0	0	0	0	0	0
<b>9 = Einzahlungen aus laufender Verwaltungstätigkeit (= Zeilen 1 bis 8)</b>	0	0	0	0	0	0	0
<b>Auszahlungen aus laufender Verwaltungstätigkeit</b>							
10 - Personalauszahlungen (70)	0	0	0	0	0	0	0
11 - Versorgungsauszahlungen (71)	0	0	0	0	0	0	0
12 - Auszahlungen für Sach- und Dienstleistungen (72)	0	0	0	0	0	0	0
13 - Zinsen und sonstige Finanzauszahlungen (75)	0	0	0	0	0	0	0
14 - Transferauszahlungen (73)	0	0	0	0	0	0	0
15 - Sonstige Auszahlungen (74)	8.058	36.400	32.500	0	33.000	33.500	34.000
<b>16 = Auszahlungen aus laufender Verwaltungstätigkeit (= Zeilen 10 bis 15)</b>	8.058	36.400	32.500	0	33.000	33.500	34.000
<b>17 = Saldo aus laufender Verwaltungs- tätigkeit (= Zeilen 9 und 16)</b>	8.058-	36.400-	32.500-	0	33.000-	33.500-	34.000-

**Teilhaushalt 2021****Gemeinde Riepsdorf**


Produktbereich 21 Schulträgeraufgaben 1  
 Produktgruppe 217 Gymnasien, Kollegs  
 Produkt 217000 Gymnasien

**Teilfinanzplan - A. Zahlungsübersicht**

Ein- und Auszahlungsarten	Ergebnis 2019 1	Ansatz 2020 2	Ansatz 2021 3	Verpfl. Erm. 4	Planung 2022 5	Planung 2023 6	Planung 2024 7
<b>Einzahlungen aus Investitionstätigkeit</b>							
18 aus Zuweisungen und Zuschüssen Inv. und Inv.Förderungsmaßnahmen (681)	0	0	0	0	0	0	0
19 aus der Veräußerung von Grundstücken und Gebäuden (682)	0	0	0	0	0	0	0
20 aus der Veräußerung von beweglichem Anlagevermögen (683)	0	0	0	0	0	0	0
21 aus Veräußerung v. Finanzanlagen (684)	0	0	0	0	0	0	0
22 aus der Abwicklung von Baumaßn. (685)	0	0	0	0	0	0	0
23 aus Rückflüssen (a.Investitionen u. Inv. Förderungsmaßnahmen Dritter) (686)	0	0	0	0	0	0	0
24 aus Beiträgen u. ä. Entgelten (688)	0	0	0	0	0	0	0
25 sonstige Investitionseinzahlungen (687,689)	0	0	0	0	0	0	0
<b>26 = Summe der investiven Einzahlungen (= Zeilen 18 bis 25)</b>	0	0	0	0	0	0	0
<b>Auszahlungen aus Investitionstätigkeit</b>							
27 für Zuweisungen und Zuschüssen f. Inv. und Inv.Förderungsmaßnahmen (781)	0	0	0	0	0	0	0
28 für den Erwerb von Grundstücken und Gebäuden (782)	0	0	0	0	0	0	0
29 für den Erwerb von beweglichem Anlagevermögen (783)	0	0	0	0	0	0	0
30 für den Erwerb von Finanzanlagen (784)	0	0	0	0	0	0	0
31 für Baumaßnahmen (785)	0	0	0	0	0	0	0
32 für die Gewährung von Ausleihungen (für Investitionen und Investitionsförderungsmaßnahmen Dritter) (786)	0	0	0	0	0	0	0
33 Sonstige Investitionsauszahlungen (787,788,789)	0	0	0	0	0	0	0
<b>34 = Summe der investiven Auszahlungen (= Zeilen 27 bis 33)</b>	0	0	0	0	0	0	0
<b>35 = Saldo der Investitionstätigkeit (= Zeilen 26 und 34)</b>	0	0	0	0	0	0	0
<b>36 = Finanzmittelüberschuss/-fehlbetrag (= Zeilen 17 und 35)</b>	8.058-	36.400-	32.500-	0	33.000-	33.500-	34.000-

**Teilhaushalt 2021****Gemeinde Riepsdorf**

Produktbereich 21 Schulträgeraufgaben 1  
 Produktgruppe 217 Gymnasien, Kollegs  
 Produkt 217000 **Gymnasien**

**Teilfinanzplan - B. Planung einzelner Investitionsmaßnahmen**

Investitionsmaßnahmen	Ergebnis 2019	Ansatz 2020	<b>Ansatz 2021</b>	Planung 2022	Planung 2023	Planung 2024	bisher be- reitetgestellt
	1	2	<b>Verpfl.Er gesamt</b>	Verpfl.Erm. 2022	Verpfl.Erm. 2023	Verpfl.Erm. 2024	
			3	4	5	6	7
<b>Investitionsmaßnahmen unterhalb der festgesetzten Wertgrenzen</b>							
Summe der investiven Einzahlungen	0	0	<b>0</b>	0	0	0	0
			-	-	-	-	0
Summe der investiven Auszahlungen	0	0	<b>0</b>	0	0	0	0
			<b>0</b>	0	0	0	0
<b>Saldo</b> (Einzahlungen ./ Auszahlungen)	0	0	<b>0</b>	0	0	0	0
			-	-	-	-	0

**Teilhaushalt 2021****Gemeinde Riepsdorf**


Produktbereich	21	Schulträgeraufgaben 1
Produktgruppe	218	Gesamtschulen / Gemeinschaftsschulen
<b>Produkt</b>	<b>218199</b>	<b>Gemeinschaftsschulen</b>

**Allgemeine Angaben**

<b>zuständiger Fachbereich</b>	1000 Hauptamt
<b>verantwortlich</b>	Johanna Hansen
<b>Beschreibung</b>	Abrechnung der Schulkostenbeiträge
<b>Auftragsgrundlage</b>	Schulgesetz des Landes Schleswig-Holstein
<b>Zielgruppe</b>	andere Schulträger
<b>Ziele</b>	Rechtssichere Abrechnung von Schulkostenbeiträgen

**Teilhaushalt 2021****Gemeinde Riepsdorf**

Produktbereich 21 Schulträgeraufgaben 1  
 Produktgruppe 218 Gesamtschulen / Gemeinschaftsschulen  
 Produkt 218199 **Gemeinschaftsschulen**

**Teilergebnisplan**


Ertrags- und Aufwandsarten	Ergebnis 2019 1	Ansatz 2020 2	Ansatz 2021 3	Planung 2022 4	Planung 2023 5	Planung 2024 6
1 Steuern und ähnliche Abgaben (40)	0	0	0	0	0	0
2 + Zuwendungen und allgemeine Umlagen (41)	0	0	0	0	0	0
3 + Sonstige Transfererträge (42)	0	0	0	0	0	0
4 + Öffentlich-rechtliche Leistungsentgelte (43)	0	0	0	0	0	0
5 + Privatrechtliche Leistungsentgelte (441,442,446)	0	0	0	0	0	0
6 + Kostenerstattungen und Kostenumlagen (448)	0	0	0	0	0	0
7 + Sonstige ordentliche Erträge (45)	0	0	0	0	0	0
8 + Aktivierte Eigenleistungen (471)	0	0	0	0	0	0
9 +/- Bestandsveränderungen (472)	0	0	0	0	0	0
<b>10 = Ordentliche Erträge (= Zeilen 1 bis 9)</b>	<b>0</b>	<b>0</b>	<b>0</b>	<b>0</b>	<b>0</b>	<b>0</b>
11 - Personalaufwendungen (50)	0	0	0	0	0	0
12 - Versorgungsaufwendungen (51)	0	0	0	0	0	0
13 - Aufwendungen für Sach- und Dienstleistungen (52)	0	0	0	0	0	0
14 - Bilanzielle Abschreibungen (57)	0	0	0	0	0	0
15 - Transferaufwendungen (53)	0	0	0	0	0	0
16 - Sonstige ordentliche Aufwendungen (54)	41.851	28.300	41.200	41.800	42.400	43.000
17 - davon Verfügungsmittel (54293)	0	0	0	0	0	0
<b>18 = Ordentliche Aufwendungen (= Zeilen 11 bis 16)</b>	<b>41.851</b>	<b>28.300</b>	<b>41.200</b>	<b>41.800</b>	<b>42.400</b>	<b>43.000</b>
<b>19 = Ergebnis der lfd. Verwaltungstätigkeit (= Zeilen 10</b>	<b>41.851-</b>	<b>28.300-</b>	<b>41.200-</b>	<b>41.800-</b>	<b>42.400-</b>	<b>43.000-</b>
20 + Finanzerträge (46)	0	0	0	0	0	0
21 - Zinsen und sonstige Finanzaufwendungen (55)	0	0	0	0	0	0
<b>22 = Finanzergebnis (=Zeilen 20 und 21)</b>	<b>0</b>	<b>0</b>	<b>0</b>	<b>0</b>	<b>0</b>	<b>0</b>
<b>23 = Ordentliches Ergebnis (= Zeilen 19 und 23)</b>	<b>41.851-</b>	<b>28.300-</b>	<b>41.200-</b>	<b>41.800-</b>	<b>42.400-</b>	<b>43.000-</b>
24 + Außerordentliche Erträge (49)	0	0	0	0	0	0
25 - Außerordentliche Aufwendungen (59)	0	0	0	0	0	0
<b>26 = Außerordentliches Ergebnis (= Zeilen 24 und 25)</b>	<b>0</b>	<b>0</b>	<b>0</b>	<b>0</b>	<b>0</b>	<b>0</b>
<b>27 = Ergebnis vor Berücksichtigung der internen Leistungsbeziehungen</b>	<b>41.851-</b>	<b>28.300-</b>	<b>41.200-</b>	<b>41.800-</b>	<b>42.400-</b>	<b>43.000-</b>
28 + Erträge aus internen Leistungsbeziehungen (48)	0	0	0	0	0	0
29 - Aufwendungen aus internen Leistungsbeziehungen (58)	0	0	0	0	0	0
<b>30 = Ergebnis (= Zeilen 27,28 und 29)</b>	<b>41.851-</b>	<b>28.300-</b>	<b>41.200-</b>	<b>41.800-</b>	<b>42.400-</b>	<b>43.000-</b>

**Teilhaushalt 2021****Gemeinde Riepsdorf**

Produktbereich 21 Schulträgeraufgaben 1  
 Produktgruppe 218 Gesamtschulen / Gemeinschaftsschulen  
 Produkt 218199 **Gemeinschaftsschulen**

**Teilfinanzplan - A. Zahlungsübersicht**

Ein- und Auszahlungsarten	Ergebnis 2019 1	Ansatz 2020 2	<b>Ansatz 2021 3</b>	Verpfl. Erm. 4	Planung 2022 5	Planung 2023 6	Planung 2024 7
<b>Einzahlungen aus laufender Verwaltungstätigkeit</b>							
1 Steuern und ähnliche Abgaben (60)	0	0	<b>0</b>	0	0	0	0
2 + Zuwendungen und allg. Umlagen (61)	0	0	<b>0</b>	0	0	0	0
3 + Sonstige Transfereinzahlungen (62)	0	0	<b>0</b>	0	0	0	0
4 + Öffentlich-rechtliche Leistungsentgelte (63)	0	0	<b>0</b>	0	0	0	0
5 + Privatrechtliche Leistungsentgelte (641,642,646)	0	0	<b>0</b>	0	0	0	0
6 + Kostenerstattungen,Kostenumlagen (648)	0	0	<b>0</b>	0	0	0	0
7 + Sonstige Einzahlungen (65)	0	0	<b>0</b>	0	0	0	0
8 + Zinsen und sonstige Finanzeinzahlungen (66)	0	0	<b>0</b>	0	0	0	0
<b>9 = Einzahlungen aus laufender Verwaltungstätigkeit (= Zeilen 1 bis 8)</b>	<b>0</b>	<b>0</b>	<b>0</b>	<b>0</b>	<b>0</b>	<b>0</b>	<b>0</b>
<b>Auszahlungen aus laufender Verwaltungstätigkeit</b>							
10 - Personalauszahlungen (70)	0	0	<b>0</b>	0	0	0	0
11 - Versorgungsauszahlungen (71)	0	0	<b>0</b>	0	0	0	0
12 - Auszahlungen für Sach- und Dienstleistungen (72)	0	0	<b>0</b>	0	0	0	0
13 - Zinsen und sonstige Finanzauszahlungen (75)	0	0	<b>0</b>	0	0	0	0
14 - Transferauszahlungen (73)	0	0	<b>0</b>	0	0	0	0
15 - Sonstige Auszahlungen (74)	36.198	28.300	<b>41.200</b>	0	41.800	42.400	43.000
<b>16 = Auszahlungen aus laufender Verwaltungstätigkeit (= Zeilen 10 bis 15)</b>	<b>36.198</b>	<b>28.300</b>	<b>41.200</b>	<b>0</b>	<b>41.800</b>	<b>42.400</b>	<b>43.000</b>
<b>17 = Saldo aus laufender Verwaltungs- tätigkeit (= Zeilen 9 und 16)</b>	<b>36.198-</b>	<b>28.300-</b>	<b>41.200-</b>	<b>0</b>	<b>41.800-</b>	<b>42.400-</b>	<b>43.000-</b>



Produktbereich 21 Schulträgeraufgaben 1  
 Produktgruppe 218 Gesamtschulen / Gemeinschaftsschulen  
 Produkt 218199 **Gemeinschaftsschulen**

**Teilfinanzplan - A. Zahlungsübersicht**

Ein- und Auszahlungsarten	Ergebnis 2019 1	Ansatz 2020 2	Ansatz 2021 3	Verpfl. Erm. 4	Planung 2022 5	Planung 2023 6	Planung 2024 7
<b>Einzahlungen aus Investitionstätigkeit</b>							
18 aus Zuweisungen und Zuschüssen Inv. und Inv.Förderungsmaßnahmen (681)	0	0	0	0	0	0	0
19 aus der Veräußerung von Grundstücken und Gebäuden (682)	0	0	0	0	0	0	0
20 aus der Veräußerung von beweglichem Anlagevermögen (683)	0	0	0	0	0	0	0
21 aus Veräußerung v. Finanzanlagen (684)	0	0	0	0	0	0	0
22 aus der Abwicklung von Baumaßn. (685)	0	0	0	0	0	0	0
23 aus Rückflüssen (a.Investitionen u. Inv. Förderungsmaßnahmen Dritter) (686)	0	0	0	0	0	0	0
24 aus Beiträgen u. ä. Entgelten (688)	0	0	0	0	0	0	0
25 sonstige Investitionseinzahlungen (687,689)	0	0	0	0	0	0	0
<b>26 = Summe der investiven Einzahlungen (= Zeilen 18 bis 25)</b>	0	0	0	0	0	0	0
<b>Auszahlungen aus Investitionstätigkeit</b>							
27 für Zuweisungen und Zuschüssen f. Inv. und Inv.Förderungsmaßnahmen (781)	0	0	0	0	0	0	0
28 für den Erwerb von Grundstücken und Gebäuden (782)	0	0	0	0	0	0	0
29 für den Erwerb von beweglichem Anlagevermögen (783)	0	0	0	0	0	0	0
30 für den Erwerb von Finanzanlagen (784)	0	0	0	0	0	0	0
31 für Baumaßnahmen (785)	0	0	0	0	0	0	0
32 für die Gewährung von Ausleihungen (für Investitionen und Investitionsförderungsmaßnahmen Dritter) (786)	0	0	0	0	0	0	0
33 Sonstige Investitionsauszahlungen (787,788,789)	0	0	0	0	0	0	0
<b>34 = Summe der investiven Auszahlungen (= Zeilen 27 bis 33)</b>	0	0	0	0	0	0	0
<b>35 = Saldo der Investitionstätigkeit (= Zeilen 26 und 34)</b>	0	0	0	0	0	0	0
<b>36 = Finanzmittelüberschuss/-fehlbetrag (= Zeilen 17 und 35)</b>	36.198-	28.300-	41.200-	0	41.800-	42.400-	43.000-



**Teilhaushalt 2021****Gemeinde Riepsdorf**


Produktbereich 21 Schulträgeraufgaben 1  
 Produktgruppe 218 Gesamtschulen / Gemeinschaftsschulen  
 Produkt 218199 **Gemeinschaftsschulen**

**Teilfinanzplan - B. Planung einzelner Investitionsmaßnahmen**

Investitionsmaßnahmen	Ergebnis 2019	Ansatz 2020	<b>Ansatz 2021</b>	Planung 2022	Planung 2023	Planung 2024	bisher be- reitetgestellt
	1	2	<b>Verpfl.Er gesamt 3</b>	Verpfl.Erm. 2022 4	Verpfl.Erm. 2023 5	Verpfl.Erm. 2024 6	Gesamt Einz./Ausz. 7
<b>Investitionsmaßnahmen unterhalb der festgesetzten Wertgrenzen</b>							
Summe der investiven Einzahlungen	0	0	<b>0</b> -	0 -	0 -	0 -	0 0
Summe der investiven Auszahlungen	0	0	<b>0</b> 0	0 0	0 0	0 0	0 0
<b>Saldo</b> (Einzahlungen ./ Auszahlungen)	0	0	<b>0</b> -	0 -	0 -	0 -	0 0

**Teilhaushalt 2021****Gemeinde Riepsdorf**

Produktbereich	21	Schulträgeraufgaben 1
Produktgruppe	218	Gesamtschulen / Gemeinschaftsschulen
<b>Produkt</b>	<b>218200</b>	<b>Grund- und Gemeinschaftsschule Lensahn</b>

**Allgemeine Angaben**

<b>zuständiger Fachbereich</b>	1000 Hauptamt
<b>verantwortlich</b>	Johanna Hansen
<b>Beschreibung</b>	Abrechnung der Schulumlage für die Grund- und Gemeinschaftsschule in der Trägerschaft des Amtes Lensahn
<b>Auftragsgrundlage</b>	Schulgesetz des Landes Schleswig-Holstein Haushaltssatzung des Amtes Lensahn
<b>Zielgruppe</b>	Amt Lensahn
<b>Ziele</b>	Abrechnung der Schulumlage

**Teilhaushalt 2021****Gemeinde Riepsdorf**

Produktbereich 21 Schulträgeraufgaben 1  
 Produktgruppe 218 Gesamtschulen / Gemeinschaftsschulen  
 Produkt 218200 **Grund- und Gemeinschaftsschule Lensahn**


**Teilergebnisplan**

Ertrags- und Aufwandsarten	Ergebnis 2019 1	Ansatz 2020 2	Ansatz 2021 3	Planung 2022 4	Planung 2023 5	Planung 2024 6
1 Steuern und ähnliche Abgaben (40)	0	0	0	0	0	0
2 + Zuwendungen und allgemeine Umlagen (41)	0	0	0	0	0	0
3 + Sonstige Transfererträge (42)	0	0	0	0	0	0
4 + Öffentlich-rechtliche Leistungsentgelte (43)	0	0	0	0	0	0
5 + Privatrechtliche Leistungsentgelte (441,442,446)	0	0	0	0	0	0
6 + Kostenerstattungen und Kostenumlagen (448)	0	0	0	0	0	0
7 + Sonstige ordentliche Erträge (45)	0	0	0	0	0	0
8 + Aktivierte Eigenleistungen (471)	0	0	0	0	0	0
9 +/- Bestandsveränderungen (472)	0	0	0	0	0	0
<b>10 = Ordentliche Erträge (= Zeilen 1 bis 9)</b>	<b>0</b>	<b>0</b>	<b>0</b>	<b>0</b>	<b>0</b>	<b>0</b>
11 - Personalaufwendungen (50)	0	0	0	0	0	0
12 - Versorgungsaufwendungen (51)	0	0	0	0	0	0
13 - Aufwendungen für Sach- und Dienstleistungen (52)	0	0	0	0	0	0
14 - Bilanzielle Abschreibungen (57)	0	0	0	0	0	0
15 - Transferaufwendungen (53)	49.486	46.200	45.900	47.200	47.900	48.500
16 - Sonstige ordentliche Aufwendungen (54)	0	0	0	0	0	0
17 - davon Verfügungsmittel (54293)	0	0	0	0	0	0
<b>18 = Ordentliche Aufwendungen (= Zeilen 11 bis 16)</b>	<b>49.486</b>	<b>46.200</b>	<b>45.900</b>	<b>47.200</b>	<b>47.900</b>	<b>48.500</b>
<b>19 = Ergebnis der lfd. Verwaltungstätigkeit (= Zeilen 10</b>	<b>49.486-</b>	<b>46.200-</b>	<b>45.900-</b>	<b>47.200-</b>	<b>47.900-</b>	<b>48.500-</b>
20 + Finanzerträge (46)	0	0	0	0	0	0
21 - Zinsen und sonstige Finanzaufwendungen (55)	0	0	0	0	0	0
<b>22 = Finanzergebnis (=Zeilen 20 und 21)</b>	<b>0</b>	<b>0</b>	<b>0</b>	<b>0</b>	<b>0</b>	<b>0</b>
<b>23 = Ordentliches Ergebnis (= Zeilen 19 und 23)</b>	<b>49.486-</b>	<b>46.200-</b>	<b>45.900-</b>	<b>47.200-</b>	<b>47.900-</b>	<b>48.500-</b>
24 + Außerordentliche Erträge (49)	0	0	0	0	0	0
25 - Außerordentliche Aufwendungen (59)	0	0	0	0	0	0
<b>26 = Außerordentliches Ergebnis (= Zeilen 24 und 25)</b>	<b>0</b>	<b>0</b>	<b>0</b>	<b>0</b>	<b>0</b>	<b>0</b>
<b>27 = Ergebnis vor Berücksichtigung der internen Leistungsbeziehungen</b>	<b>49.486-</b>	<b>46.200-</b>	<b>45.900-</b>	<b>47.200-</b>	<b>47.900-</b>	<b>48.500-</b>
28 + Erträge aus internen Leistungsbeziehungen (48)	0	0	0	0	0	0
29 - Aufwendungen aus internen Leistungsbeziehungen (58)	0	0	0	0	0	0
<b>30 = Ergebnis (= Zeilen 27,28 und 29)</b>	<b>49.486-</b>	<b>46.200-</b>	<b>45.900-</b>	<b>47.200-</b>	<b>47.900-</b>	<b>48.500-</b>

**Teilhaushalt 2021****Gemeinde Riepsdorf**

Produktbereich 21  
 Produktgruppe 218  
 Produkt 218200

Schulträgeraufgaben 1  
 Gesamtschulen / Gemeinschaftsschulen  
**Grund- und Gemeinschaftsschule Lensahn**

**Teilfinanzplan - A. Zahlungsübersicht**

Ein- und Auszahlungsarten	Ergebnis 2019 1	Ansatz 2020 2	Ansatz 2021 3	Verpfl. Erm. 4	Planung 2022 5	Planung 2023 6	Planung 2024 7
<b>Einzahlungen aus laufender Verwaltungstätigkeit</b>							
1 Steuern und ähnliche Abgaben (60)	0	0	0	0	0	0	0
2 + Zuwendungen und allg. Umlagen (61)	0	0	0	0	0	0	0
3 + Sonstige Transfereinzahlungen (62)	0	0	0	0	0	0	0
4 + Öffentlich-rechtliche Leistungsentgelte (63)	0	0	0	0	0	0	0
5 + Privatrechtliche Leistungsentgelte (641,642,646)	0	0	0	0	0	0	0
6 + Kostenerstattungen,Kostenumlagen (648)	0	0	0	0	0	0	0
7 + Sonstige Einzahlungen (65)	0	0	0	0	0	0	0
8 + Zinsen und sonstige Finanzeinzahlungen (66)	0	0	0	0	0	0	0
<b>9 = Einzahlungen aus laufender Verwaltungstätigkeit (= Zeilen 1 bis 8)</b>	0	0	0	0	0	0	0
<b>Auszahlungen aus laufender Verwaltungstätigkeit</b>							
10 - Personalauszahlungen (70)	0	0	0	0	0	0	0
11 - Versorgungsauszahlungen (71)	0	0	0	0	0	0	0
12 - Auszahlungen für Sach- und Dienstleistungen (72)	0	0	0	0	0	0	0
13 - Zinsen und sonstige Finanzauszahlungen (75)	0	0	0	0	0	0	0
14 - Transferauszahlungen (73)	49.486	46.200	45.900	0	47.200	47.900	48.500
15 - Sonstige Auszahlungen (74)	0	0	0	0	0	0	0
<b>16 = Auszahlungen aus laufender Verwaltungstätigkeit (= Zeilen 10 bis 15)</b>	49.486	46.200	45.900	0	47.200	47.900	48.500
<b>17 = Saldo aus laufender Verwaltungs- tätigkeit (= Zeilen 9 und 16)</b>	49.486-	46.200-	45.900-	0	47.200-	47.900-	48.500-

**Teilhaushalt 2021****Gemeinde Riepsdorf**

Produktbereich 21 Schulträgeraufgaben 1  
 Produktgruppe 218 Gesamtschulen / Gemeinschaftsschulen  
 Produkt 218200 Grund- und Gemeinschaftsschule Lensahn


**Teilfinanzplan - A. Zahlungsübersicht**

Ein- und Auszahlungsarten	Ergebnis 2019 1	Ansatz 2020 2	Ansatz 2021 3	Verpfl. Erm. 4	Planung 2022 5	Planung 2023 6	Planung 2024 7
<b>Einzahlungen aus Investitionstätigkeit</b>							
18 aus Zuweisungen und Zuschüssen Inv. und Inv.Förderungsmaßnahmen (681)	0	0	0	0	0	0	0
19 aus der Veräußerung von Grundstücken und Gebäuden (682)	0	0	0	0	0	0	0
20 aus der Veräußerung von beweglichem Anlagevermögen (683)	0	0	0	0	0	0	0
21 aus Veräußerung v. Finanzanlagen (684)	0	0	0	0	0	0	0
22 aus der Abwicklung von Baumaßn. (685)	0	0	0	0	0	0	0
23 aus Rückflüssen (a.Investitionen u. Inv. Förderungsmaßnahmen Dritter) (686)	0	0	0	0	0	0	0
24 aus Beiträgen u. ä. Entgelten (688)	0	0	0	0	0	0	0
25 sonstige Investitionseinzahlungen (687,689)	0	0	0	0	0	0	0
<b>26 = Summe der investiven Einzahlungen (= Zeilen 18 bis 25)</b>	0	0	0	0	0	0	0
<b>Auszahlungen aus Investitionstätigkeit</b>							
27 für Zuweisungen und Zuschüssen f. Inv. und Inv.Förderungsmaßnahmen (781)	0	0	0	0	0	0	0
28 für den Erwerb von Grundstücken und Gebäuden (782)	0	0	0	0	0	0	0
29 für den Erwerb von beweglichem Anlagevermögen (783)	0	0	0	0	0	0	0
30 für den Erwerb von Finanzanlagen (784)	0	0	0	0	0	0	0
31 für Baumaßnahmen (785)	0	0	0	0	0	0	0
32 für die Gewährung von Ausleihungen (für Investitionen und Investitionsförderungsmaßnahmen Dritter) (786)	0	0	0	0	0	0	0
33 Sonstige Investitionsauszahlungen (787,788,789)	0	0	0	0	0	0	0
<b>34 = Summe der investiven Auszahlungen (= Zeilen 27 bis 33)</b>	0	0	0	0	0	0	0
<b>35 = Saldo der Investitionstätigkeit (= Zeilen 26 und 34)</b>	0	0	0	0	0	0	0
<b>36 = Finanzmittelüberschuss/-fehlbetrag (= Zeilen 17 und 35)</b>	49.486-	46.200-	45.900-	0	47.200-	47.900-	48.500-

**Teilhaushalt 2021****Gemeinde Riepsdorf**

Produktbereich 21  
 Produktgruppe 218  
 Produkt 218200

Schulträgeraufgaben 1  
 Gesamtschulen / Gemeinschaftsschulen  
**Grund- und Gemeinschaftsschule Lensahn**

**Teilfinanzplan - B. Planung einzelner Investitionsmaßnahmen**

Investitionsmaßnahmen	Ergebnis 2019	Ansatz 2020	<b>Ansatz 2021</b>	Planung 2022	Planung 2023	Planung 2024	bisher be- reitet Gesamt Einz./Ausz.
	1	2	<b>Verpfl.Er gesamt 3</b>	Verpfl.Erm. 2022 4	Verpfl.Erm. 2023 5	Verpfl.Erm. 2024 6	
<b>Investitionsmaßnahmen unterhalb der festgesetzten Wertgrenzen</b>							
Summe der investiven Einzahlungen	0	0	<b>0</b> -	0 -	0 -	0 -	0 0
Summe der investiven Auszahlungen	0	0	<b>0</b> 0	0 0	0 0	0 0	0 0
<b>Saldo</b> (Einzahlungen ./ Auszahlungen)	0	0	<b>0</b> -	0 -	0 -	0 -	0 0

**Teilhaushalt 2021****Gemeinde Riepsdorf**


Produktbereich	21	Schulträgeraufgaben 1
Produktgruppe	218	Gesamtschulen / Gemeinschaftsschulen
<b>Produkt</b>	<b>218300</b>	<b>Ersatzschulen</b>

**Allgemeine Angaben**

<b>zuständiger Fachbereich</b>	1000 Hauptamt
<b>verantwortlich</b>	Johanna Hansen
<b>Beschreibung</b>	Abrechnung der Schulkostenbeiträge
<b>Auftragsgrundlage</b>	Schulgesetz des Landes Schleswig-Holstein
<b>Zielgruppe</b>	andere Schulträger
<b>Ziele</b>	Rechtssichere Abrechnung von Schulkostenbeiträgen

**Teilhaushalt 2021****Gemeinde Riepsdorf**

Produktbereich 21 Schulträgeraufgaben 1  
 Produktgruppe 218 Gesamtschulen / Gemeinschaftsschulen  
 Produkt 218300 Ersatzschulen



Teilpläne

**Teilergebnisplan**

Ertrags- und Aufwandsarten	Ergebnis 2019 1	Ansatz 2020 2	Ansatz 2021 3	Planung 2022 4	Planung 2023 5	Planung 2024 6
1 Steuern und ähnliche Abgaben (40)	0	0	0	0	0	0
2 + Zuwendungen und allgemeine Umlagen (41)	0	0	0	0	0	0
3 + Sonstige Transfererträge (42)	0	0	0	0	0	0
4 + Öffentlich-rechtliche Leistungsentgelte (43)	0	0	0	0	0	0
5 + Privatrechtliche Leistungsentgelte (441,442,446)	0	0	0	0	0	0
6 + Kostenerstattungen und Kostenumlagen (448)	0	0	0	0	0	0
7 + Sonstige ordentliche Erträge (45)	0	0	0	0	0	0
8 + Aktivierte Eigenleistungen (471)	0	0	0	0	0	0
9 +/- Bestandsveränderungen (472)	0	0	0	0	0	0
<b>10 = Ordentliche Erträge (= Zeilen 1 bis 9)</b>	<b>0</b>	<b>0</b>	<b>0</b>	<b>0</b>	<b>0</b>	<b>0</b>
11 - Personalaufwendungen (50)	0	0	0	0	0	0
12 - Versorgungsaufwendungen (51)	0	0	0	0	0	0
13 - Aufwendungen für Sach- und Dienstleistungen (52)	0	0	0	0	0	0
14 - Bilanzielle Abschreibungen (57)	0	0	0	0	0	0
15 - Transferaufwendungen (53)	0	0	0	0	0	0
16 - Sonstige ordentliche Aufwendungen (54)	6.149	8.600	6.800	6.900	7.000	7.100
17 - davon Verfügungsmittel (54293)	0	0	0	0	0	0
<b>18 = Ordentliche Aufwendungen (= Zeilen 11 bis 16)</b>	<b>6.149</b>	<b>8.600</b>	<b>6.800</b>	<b>6.900</b>	<b>7.000</b>	<b>7.100</b>
<b>19 = Ergebnis der lfd. Verwaltungstätigkeit (= Zeilen 10 bis 18)</b>	<b>6.149-</b>	<b>8.600-</b>	<b>6.800-</b>	<b>6.900-</b>	<b>7.000-</b>	<b>7.100-</b>
20 + Finanzerträge (46)	0	0	0	0	0	0
21 - Zinsen und sonstige Finanzaufwendungen (55)	0	0	0	0	0	0
<b>22 = Finanzergebnis (=Zeilen 20 und 21)</b>	<b>0</b>	<b>0</b>	<b>0</b>	<b>0</b>	<b>0</b>	<b>0</b>
<b>23 = Ordentliches Ergebnis (= Zeilen 19 und 22)</b>	<b>6.149-</b>	<b>8.600-</b>	<b>6.800-</b>	<b>6.900-</b>	<b>7.000-</b>	<b>7.100-</b>
24 + Außerordentliche Erträge (49)	0	0	0	0	0	0
25 - Außerordentliche Aufwendungen (59)	0	0	0	0	0	0
<b>26 = Außerordentliches Ergebnis (= Zeilen 24 und 25)</b>	<b>0</b>	<b>0</b>	<b>0</b>	<b>0</b>	<b>0</b>	<b>0</b>
<b>27 = Ergebnis vor Berücksichtigung der internen Leistungsbeziehungen</b>	<b>6.149-</b>	<b>8.600-</b>	<b>6.800-</b>	<b>6.900-</b>	<b>7.000-</b>	<b>7.100-</b>
28 + Erträge aus internen Leistungsbeziehungen (48)	0	0	0	0	0	0
29 - Aufwendungen aus internen Leistungsbeziehungen (58)	0	0	0	0	0	0
<b>30 = Ergebnis (= Zeilen 27,28 und 29)</b>	<b>6.149-</b>	<b>8.600-</b>	<b>6.800-</b>	<b>6.900-</b>	<b>7.000-</b>	<b>7.100-</b>




**Teilhaushalt 2021****Gemeinde Riepsdorf**

Produktbereich 21 Schulträgeraufgaben 1  
 Produktgruppe 218 Gesamtschulen / Gemeinschaftsschulen  
 Produkt 218300 Ersatzschulen

**Teilfinanzplan - A. Zahlungsübersicht**

Ein- und Auszahlungsarten	Ergebnis 2019 1	Ansatz 2020 2	Ansatz 2021 3	Verpfl. Erm. 4	Planung 2022 5	Planung 2023 6	Planung 2024 7
<b>Einzahlungen aus laufender Verwaltungstätigkeit</b>							
1 Steuern und ähnliche Abgaben (60)	0	0	0	0	0	0	0
2 + Zuwendungen und allg. Umlagen (61)	0	0	0	0	0	0	0
3 + Sonstige Transfereinzahlungen (62)	0	0	0	0	0	0	0
4 + Öffentlich-rechtliche Leistungsentgelte (63)	0	0	0	0	0	0	0
5 + Privatrechtliche Leistungsentgelte (641,642,646)	0	0	0	0	0	0	0
6 + Kostenerstattungen, Kostenumlagen (648)	0	0	0	0	0	0	0
7 + Sonstige Einzahlungen (65)	0	0	0	0	0	0	0
8 + Zinsen und sonstige Finanzeinzahlungen (66)	0	0	0	0	0	0	0
<b>9 = Einzahlungen aus laufender Verwaltungstätigkeit (= Zeilen 1 bis 8)</b>	0	0	0	0	0	0	0
<b>Auszahlungen aus laufender Verwaltungstätigkeit</b>							
10 - Personalauszahlungen (70)	0	0	0	0	0	0	0
11 - Versorgungsauszahlungen (71)	0	0	0	0	0	0	0
12 - Auszahlungen für Sach- und Dienstleistungen (72)	0	0	0	0	0	0	0
13 - Zinsen und sonstige Finanzauszahlungen (75)	0	0	0	0	0	0	0
14 - Transferauszahlungen (73)	0	0	0	0	0	0	0
15 - Sonstige Auszahlungen (74)	6.149	8.600	6.800	0	6.900	7.000	7.100
<b>16 = Auszahlungen aus laufender Verwaltungstätigkeit (= Zeilen 10 bis 15)</b>	6.149	8.600	6.800	0	6.900	7.000	7.100
<b>17 = Saldo aus laufender Verwaltungs- tätigkeit (= Zeilen 9 und 16)</b>	6.149-	8.600-	6.800-	0	6.900-	7.000-	7.100-



Produktbereich 21 Schulträgeraufgaben 1  
 Produktgruppe 218 Gesamtschulen / Gemeinschaftsschulen  
 Produkt 218300 Ersatzschulen

**Teilfinanzplan - A. Zahlungsübersicht**

Ein- und Auszahlungsarten	Ergebnis 2019 1	Ansatz 2020 2	Ansatz 2021 3	Verpfl. Erm. 4	Planung 2022 5	Planung 2023 6	Planung 2024 7
<b>Einzahlungen aus Investitionstätigkeit</b>							
18 aus Zuweisungen und Zuschüssen Inv. und Inv.Förderungsmaßnahmen (681)	0	0	0	0	0	0	0
19 aus der Veräußerung von Grundstücken und Gebäuden (682)	0	0	0	0	0	0	0
20 aus der Veräußerung von beweglichem Anlagevermögen (683)	0	0	0	0	0	0	0
21 aus Veräußerung v. Finanzanlagen (684)	0	0	0	0	0	0	0
22 aus der Abwicklung von Baumaßn. (685)	0	0	0	0	0	0	0
23 aus Rückflüssen (a.Investitionen u. Inv. Förderungsmaßnahmen Dritter) (686)	0	0	0	0	0	0	0
24 aus Beiträgen u. ä. Entgelten (688)	0	0	0	0	0	0	0
25 sonstige Investitionseinzahlungen (687,689)	0	0	0	0	0	0	0
<b>26 = Summe der investiven Einzahlungen (= Zeilen 18 bis 25)</b>	0	0	0	0	0	0	0
<b>Auszahlungen aus Investitionstätigkeit</b>							
27 für Zuweisungen und Zuschüssen f. Inv. und Inv.Förderungsmaßnahmen (781)	0	0	0	0	0	0	0
28 für den Erwerb von Grundstücken und Gebäuden (782)	0	0	0	0	0	0	0
29 für den Erwerb von beweglichem Anlagevermögen (783)	0	0	0	0	0	0	0
30 für den Erwerb von Finanzanlagen (784)	0	0	0	0	0	0	0
31 für Baumaßnahmen (785)	0	0	0	0	0	0	0
32 für die Gewährung von Ausleihungen (für Investitionen und Investitionsförderungsmaßnahmen Dritter) (786)	0	0	0	0	0	0	0
33 Sonstige Investitionsauszahlungen (787,788,789)	0	0	0	0	0	0	0
<b>34 = Summe der investiven Auszahlungen (= Zeilen 27 bis 33)</b>	0	0	0	0	0	0	0
<b>35 = Saldo der Investitionstätigkeit (= Zeilen 26 und 34)</b>	0	0	0	0	0	0	0
<b>36 = Finanzmittelüberschuss-/fehlbetrag (= Zeilen 17 und 35)</b>	6.149-	8.600-	6.800-	0	6.900-	7.000-	7.100-

**Teilhaushalt 2021****Gemeinde Riepsdorf**

Produktbereich 21 Schulträgeraufgaben 1  
 Produktgruppe 218 Gesamtschulen / Gemeinschaftsschulen  
 Produkt 218300 **Ersatzschulen**


**Teilfinanzplan - B. Planung einzelner Investitionsmaßnahmen**

Investitionsmaßnahmen	Ergebnis 2019	Ansatz 2020	<b>Ansatz 2021</b>	Planung 2022	Planung 2023	Planung 2024	bisher be- reitetgestellt
	1	2	<b>Verpfl.Er gesamt 3</b>	Verpfl.Erm. 2022 4	Verpfl.Erm. 2023 5	Verpfl.Erm. 2024 6	Gesamt Einz./Ausz. 7
<b>Investitionsmaßnahmen unterhalb der festgesetzten Wertgrenzen</b>							
Summe der investiven Einzahlungen	0	0	<b>0</b> -	0 -	0 -	0 -	0 0
Summe der investiven Auszahlungen	0	0	<b>0</b> 0	0 0	0 0	0 0	0 0
<b>Saldo</b> (Einzahlungen ./ Auszahlungen)	0	0	<b>0</b> -	0 -	0 -	0 -	0 0

# Teilhaushalt 2021

## Gemeinde Riepsdorf

Produktbereich	22	Schulträgeraufgaben 2
Produktgruppe	221	Sonderschulen
<b>Produkt</b>	<b>221000</b>	<b>Sonderschulen</b>



### Allgemeine Angaben

<b>zuständiger Fachbereich</b>	1000 Hauptamt
<b>verantwortlich</b>	Johanna Hansen
<b>Beschreibung</b>	Abrechnung der Schulkostenbeiträge
<b>Auftragsgrundlage</b>	Schulgesetz des Landes Schleswig-Holstein
<b>Zielgruppe</b>	andere Schulträger
<b>Ziele</b>	Rechtssichere Abrechnung von Schulkostenbeiträgen

**Teilhaushalt 2021****Gemeinde Riepsdorf**


Produktbereich 22 Schulträgeraufgaben 2  
 Produktgruppe 221 Sonderschulen  
 Produkt 221000 Sonderschulen

**Teilergebnisplan**

Ertrags- und Aufwandsarten	Ergebnis 2019 1	Ansatz 2020 2	Ansatz 2021 3	Planung 2022 4	Planung 2023 5	Planung 2024 6
1 Steuern und ähnliche Abgaben (40)	0	0	0	0	0	0
2 + Zuwendungen und allgemeine Umlagen (41)	0	0	0	0	0	0
3 + Sonstige Transfererträge (42)	0	0	0	0	0	0
4 + Öffentlich-rechtliche Leistungsentgelte (43)	0	0	0	0	0	0
5 + Privatrechtliche Leistungsentgelte (441,442,446)	0	0	0	0	0	0
6 + Kostenerstattungen und Kostenumlagen (448)	0	0	0	0	0	0
7 + Sonstige ordentliche Erträge (45)	0	0	0	0	0	0
8 + Aktivierte Eigenleistungen (471)	0	0	0	0	0	0
9 +/- Bestandsveränderungen (472)	0	0	0	0	0	0
<b>10 = Ordentliche Erträge (= Zeilen 1 bis 9)</b>	<b>0</b>	<b>0</b>	<b>0</b>	<b>0</b>	<b>0</b>	<b>0</b>
11 - Personalaufwendungen (50)	0	0	0	0	0	0
12 - Versorgungsaufwendungen (51)	0	0	0	0	0	0
13 - Aufwendungen für Sach- und Dienstleistungen (52)	0	0	0	0	0	0
14 - Bilanzielle Abschreibungen (57)	0	0	0	0	0	0
15 - Transferaufwendungen (53)	0	0	0	0	0	0
16 - Sonstige ordentliche Aufwendungen (54)	1.812	2.000	4.000	4.100	4.200	4.300
17 - davon Verfügungsmittel (54293)	0	0	0	0	0	0
<b>18 = Ordentliche Aufwendungen (= Zeilen 11 bis 16)</b>	<b>1.812</b>	<b>2.000</b>	<b>4.000</b>	<b>4.100</b>	<b>4.200</b>	<b>4.300</b>
<b>19 = Ergebnis der lfd. Verwaltungstätigkeit (= Zeilen 10 und 18)</b>	<b>1.812-</b>	<b>2.000-</b>	<b>4.000-</b>	<b>4.100-</b>	<b>4.200-</b>	<b>4.300-</b>
20 + Finanzerträge (46)	0	0	0	0	0	0
21 - Zinsen und sonstige Finanzaufwendungen (55)	0	0	0	0	0	0
<b>22 = Finanzergebnis (=Zeilen 20 und 21)</b>	<b>0</b>	<b>0</b>	<b>0</b>	<b>0</b>	<b>0</b>	<b>0</b>
<b>23 = Ordentliches Ergebnis (= Zeilen 19 und 22)</b>	<b>1.812-</b>	<b>2.000-</b>	<b>4.000-</b>	<b>4.100-</b>	<b>4.200-</b>	<b>4.300-</b>
24 + Außerordentliche Erträge (49)	0	0	0	0	0	0
25 - Außerordentliche Aufwendungen (59)	0	0	0	0	0	0
<b>26 = Außerordentliches Ergebnis (= Zeilen 24 und 25)</b>	<b>0</b>	<b>0</b>	<b>0</b>	<b>0</b>	<b>0</b>	<b>0</b>
<b>27 = Ergebnis vor Berücksichtigung der internen Leistungsbeziehungen</b>	<b>1.812-</b>	<b>2.000-</b>	<b>4.000-</b>	<b>4.100-</b>	<b>4.200-</b>	<b>4.300-</b>
28 + Erträge aus internen Leistungsbeziehungen (48)	0	0	0	0	0	0
29 - Aufwendungen aus internen Leistungsbeziehungen (58)	0	0	0	0	0	0
<b>30 = Ergebnis (= Zeilen 27,28 und 29)</b>	<b>1.812-</b>	<b>2.000-</b>	<b>4.000-</b>	<b>4.100-</b>	<b>4.200-</b>	<b>4.300-</b>

**Teilhaushalt 2021****Gemeinde Riepsdorf**

Produktbereich 22 Schulträgeraufgaben 2  
 Produktgruppe 221 Sonderschulen  
 Produkt 221000 Sonderschulen

**Teilfinanzplan - A. Zahlungsübersicht**

Ein- und Auszahlungsarten	Ergebnis 2019 1	Ansatz 2020 2	Ansatz 2021 3	Verpfl. Erm. 4	Planung 2022 5	Planung 2023 6	Planung 2024 7
<b>Einzahlungen aus laufender Verwaltungstätigkeit</b>							
1 Steuern und ähnliche Abgaben (60)	0	0	0	0	0	0	0
2 + Zuwendungen und allg. Umlagen (61)	0	0	0	0	0	0	0
3 + Sonstige Transfereinzahlungen (62)	0	0	0	0	0	0	0
4 + Öffentlich-rechtliche Leistungsentgelte (63)	0	0	0	0	0	0	0
5 + Privatrechtliche Leistungsentgelte (641,642,646)	0	0	0	0	0	0	0
6 + Kostenerstattungen,Kostenumlagen (648)	0	0	0	0	0	0	0
7 + Sonstige Einzahlungen (65)	0	0	0	0	0	0	0
8 + Zinsen und sonstige Finanzeinzahlungen (66)	0	0	0	0	0	0	0
<b>9 = Einzahlungen aus laufender Verwaltungstätigkeit (= Zeilen 1 bis 8)</b>	0	0	0	0	0	0	0
<b>Auszahlungen aus laufender Verwaltungstätigkeit</b>							
10 - Personalauszahlungen (70)	0	0	0	0	0	0	0
11 - Versorgungsauszahlungen (71)	0	0	0	0	0	0	0
12 - Auszahlungen für Sach- und Dienstleistungen (72)	0	0	0	0	0	0	0
13 - Zinsen und sonstige Finanzauszahlungen (75)	0	0	0	0	0	0	0
14 - Transferauszahlungen (73)	0	0	0	0	0	0	0
15 - Sonstige Auszahlungen (74)	1.812	2.000	4.000	0	4.100	4.200	4.300
<b>16 = Auszahlungen aus laufender Verwaltungstätigkeit (= Zeilen 10 bis 15)</b>	1.812	2.000	4.000	0	4.100	4.200	4.300
<b>17 = Saldo aus laufender Verwaltungs- tätigkeit (= Zeilen 9 und 16)</b>	1.812-	2.000-	4.000-	0	4.100-	4.200-	4.300-

**Teilhaushalt 2021****Gemeinde Riepsdorf**


Produktbereich 22 Schulträgeraufgaben 2  
 Produktgruppe 221 Sonderschulen  
 Produkt 221000 Sonderschulen

**Teilfinanzplan - A. Zahlungsübersicht**

Ein- und Auszahlungsarten	Ergebnis 2019 1	Ansatz 2020 2	Ansatz 2021 3	Verpfl. Erm. 4	Planung 2022 5	Planung 2023 6	Planung 2024 7
<b>Einzahlungen aus Investitionstätigkeit</b>							
18 aus Zuweisungen und Zuschüssen Inv. und Inv.Förderungsmaßnahmen (681)	0	0	0	0	0	0	0
19 aus der Veräußerung von Grundstücken und Gebäuden (682)	0	0	0	0	0	0	0
20 aus der Veräußerung von beweglichem Anlagevermögen (683)	0	0	0	0	0	0	0
21 aus Veräußerung v. Finanzanlagen (684)	0	0	0	0	0	0	0
22 aus der Abwicklung von Baumaßn. (685)	0	0	0	0	0	0	0
23 aus Rückflüssen (a.Investitionen u. Inv. Förderungsmaßnahmen Dritter) (686)	0	0	0	0	0	0	0
24 aus Beiträgen u. ä. Entgelten (688)	0	0	0	0	0	0	0
25 sonstige Investitionseinzahlungen (687,689)	0	0	0	0	0	0	0
<b>26 = Summe der investiven Einzahlungen (= Zeilen 18 bis 25)</b>	0	0	0	0	0	0	0
<b>Auszahlungen aus Investitionstätigkeit</b>							
27 für Zuweisungen und Zuschüssen f. Inv. und Inv.Förderungsmaßnahmen (781)	0	0	0	0	0	0	0
28 für den Erwerb von Grundstücken und Gebäuden (782)	0	0	0	0	0	0	0
29 für den Erwerb von beweglichem Anlagevermögen (783)	0	0	0	0	0	0	0
30 für den Erwerb von Finanzanlagen (784)	0	0	0	0	0	0	0
31 für Baumaßnahmen (785)	0	0	0	0	0	0	0
32 für die Gewährung von Ausleihungen (für Investitionen und Investitionsförderungsmaßnahmen Dritter) (786)	0	0	0	0	0	0	0
33 Sonstige Investitionsauszahlungen (787,788,789)	0	0	0	0	0	0	0
<b>34 = Summe der investiven Auszahlungen (= Zeilen 27 bis 33)</b>	0	0	0	0	0	0	0
<b>35 = Saldo der Investitionstätigkeit (= Zeilen 26 und 34)</b>	0	0	0	0	0	0	0
<b>36 = Finanzmittelüberschuss/-fehlbetrag (= Zeilen 17 und 35)</b>	1.812-	2.000-	4.000-	0	4.100-	4.200-	4.300-

**Teilhaushalt 2021****Gemeinde Riepsdorf**

Produktbereich 22 Schulträgeraufgaben 2  
 Produktgruppe 221 Sonderschulen  
 Produkt **221000 Sonderschulen**

**Teilfinanzplan - B. Planung einzelner Investitionsmaßnahmen**

Investitionsmaßnahmen	Ergebnis 2019	Ansatz 2020	<b>Ansatz 2021</b>	Planung 2022	Planung 2023	Planung 2024	bisher be- reitetgestellt
	1	2	<b>Verpfl.Er gesamt</b>	Verpfl.Erm. 2022	Verpfl.Erm. 2023	Verpfl.Erm. 2024	Gesamt Einz./Ausz.
			3	4	5	6	7
<b>Investitionsmaßnahmen unterhalb der festgesetzten Wertgrenzen</b>							
Summe der investiven Einzahlungen	0	0	<b>0</b>	0	0	0	0
			-	-	-	-	0
Summe der investiven Auszahlungen	0	0	<b>0</b>	0	0	0	0
			0	0	0	0	0
<b>Saldo</b> (Einzahlungen ./ Auszahlungen)	0	0	<b>0</b>	0	0	0	0
			-	-	-	-	0



**Teilhaushalt 2021****Gemeinde Riepsdorf**


Produktbereich	24	Schulträgeraufgaben 4
Produktgruppe	241	Schülerbeförderung
<b>Produkt</b>	<b>241000</b>	<b>Schülerbeförderung</b>

**Allgemeine Angaben**

<b>zuständiger Fachbereich</b>	1000 Hauptamt
<b>verantwortlich</b>	Johanna Hansen
<b>Beschreibung</b>	Beförderung behinderter Kinder zu Einrichtungen der Behindertenhilfe
<b>Auftragsgrundlage</b>	Schulgesetz des Landes Schleswig-Holstein
<b>Zielgruppe</b>	Kreis Ostholstein
<b>Ziele</b>	Abrechnung des Gemeindeanteils an der Beförderung der behinderten Kinder

**Teilhaushalt 2021****Gemeinde Riepsdorf**

Produktbereich 24 Schulträgeraufgaben 4  
 Produktgruppe 241 Schülerbeförderung  
 Produkt 241000 Schülerbeförderung

**Teilergebnisplan**

Ertrags- und Aufwandsarten	Ergebnis 2019 1	Ansatz 2020 2	Ansatz 2021 3	Planung 2022 4	Planung 2023 5	Planung 2024 6
1 Steuern und ähnliche Abgaben (40)	0	0	0	0	0	0
2 + Zuwendungen und allgemeine Umlagen (41)	0	0	0	0	0	0
3 + Sonstige Transfererträge (42)	0	0	0	0	0	0
4 + Öffentlich-rechtliche Leistungsentgelte (43)	0	0	0	0	0	0
5 + Privatrechtliche Leistungsentgelte (441,442,446)	0	0	0	0	0	0
6 + Kostenerstattungen und Kostenumlagen (448)	0	0	0	0	0	0
7 + Sonstige ordentliche Erträge (45)	0	0	0	0	0	0
8 + Aktivierte Eigenleistungen (471)	0	0	0	0	0	0
9 +/- Bestandsveränderungen (472)	0	0	0	0	0	0
<b>10 = Ordentliche Erträge (= Zeilen 1 bis 9)</b>	<b>0</b>	<b>0</b>	<b>0</b>	<b>0</b>	<b>0</b>	<b>0</b>
11 - Personalaufwendungen (50)	0	0	0	0	0	0
12 - Versorgungsaufwendungen (51)	0	0	0	0	0	0
13 - Aufwendungen für Sach- und Dienstleistungen (52)	0	0	0	0	0	0
14 - Bilanzielle Abschreibungen (57)	0	0	0	0	0	0
15 - Transferaufwendungen (53)	0	0	0	0	0	0
16 - Sonstige ordentliche Aufwendungen (54)	3.714	4.500	4.500	4.600	4.700	4.800
17 - davon Verfügungsmittel (54293)	0	0	0	0	0	0
<b>18 = Ordentliche Aufwendungen (= Zeilen 11 bis 16)</b>	<b>3.714</b>	<b>4.500</b>	<b>4.500</b>	<b>4.600</b>	<b>4.700</b>	<b>4.800</b>
<b>19 = Ergebnis der lfd. Verwaltungstätigkeit (= Zeilen 10 und 18)</b>	<b>3.714-</b>	<b>4.500-</b>	<b>4.500-</b>	<b>4.600-</b>	<b>4.700-</b>	<b>4.800-</b>
20 + Finanzerträge (46)	0	0	0	0	0	0
21 - Zinsen und sonstige Finanzaufwendungen (55)	0	0	0	0	0	0
<b>22 = Finanzergebnis (=Zeilen 20 und 21)</b>	<b>0</b>	<b>0</b>	<b>0</b>	<b>0</b>	<b>0</b>	<b>0</b>
<b>23 = Ordentliches Ergebnis (= Zeilen 19 und 22)</b>	<b>3.714-</b>	<b>4.500-</b>	<b>4.500-</b>	<b>4.600-</b>	<b>4.700-</b>	<b>4.800-</b>
24 + Außerordentliche Erträge (49)	0	0	0	0	0	0
25 - Außerordentliche Aufwendungen (59)	0	0	0	0	0	0
<b>26 = Außerordentliches Ergebnis (= Zeilen 24 und 25)</b>	<b>0</b>	<b>0</b>	<b>0</b>	<b>0</b>	<b>0</b>	<b>0</b>
<b>27 = Ergebnis vor Berücksichtigung der internen Leistungsbeziehungen</b>	<b>3.714-</b>	<b>4.500-</b>	<b>4.500-</b>	<b>4.600-</b>	<b>4.700-</b>	<b>4.800-</b>
28 + Erträge aus internen Leistungsbeziehungen (48)	0	0	0	0	0	0
29 - Aufwendungen aus internen Leistungsbeziehungen (58)	0	0	0	0	0	0
<b>30 = Ergebnis (= Zeilen 27,28 und 29)</b>	<b>3.714-</b>	<b>4.500-</b>	<b>4.500-</b>	<b>4.600-</b>	<b>4.700-</b>	<b>4.800-</b>


**Teilhaushalt 2021****Gemeinde Riepsdorf**

Produktbereich 24 Schulträgeraufgaben 4  
 Produktgruppe 241 Schülerbeförderung  
 Produkt 241000 Schülerbeförderung

**Teilfinanzplan - A. Zahlungsübersicht**

Ein- und Auszahlungsarten	Ergebnis 2019 1	Ansatz 2020 2	Ansatz 2021 3	Verpfl. Erm. 4	Planung 2022 5	Planung 2023 6	Planung 2024 7
<b>Einzahlungen aus laufender Verwaltungstätigkeit</b>							
1 Steuern und ähnliche Abgaben (60)	0	0	0	0	0	0	0
2 + Zuwendungen und allg. Umlagen (61)	0	0	0	0	0	0	0
3 + Sonstige Transfereinzahlungen (62)	0	0	0	0	0	0	0
4 + Öffentlich-rechtliche Leistungsentgelte (63)	0	0	0	0	0	0	0
5 + Privatrechtliche Leistungsentgelte (641,642,646)	0	0	0	0	0	0	0
6 + Kostenerstattungen,Kostenumlagen (648)	0	0	0	0	0	0	0
7 + Sonstige Einzahlungen (65)	0	0	0	0	0	0	0
8 + Zinsen und sonstige Finanzeinzahlungen (66)	0	0	0	0	0	0	0
<b>9 = Einzahlungen aus laufender Verwaltungstätigkeit (= Zeilen 1 bis 8)</b>	0	0	0	0	0	0	0
<b>Auszahlungen aus laufender Verwaltungstätigkeit</b>							
10 - Personalauszahlungen (70)	0	0	0	0	0	0	0
11 - Versorgungsauszahlungen (71)	0	0	0	0	0	0	0
12 - Auszahlungen für Sach- und Dienstleistungen (72)	0	0	0	0	0	0	0
13 - Zinsen und sonstige Finanzauszahlungen (75)	0	0	0	0	0	0	0
14 - Transferauszahlungen (73)	0	0	0	0	0	0	0
15 - Sonstige Auszahlungen (74)	3.714	4.500	4.500	0	4.600	4.700	4.800
<b>16 = Auszahlungen aus laufender Verwaltungstätigkeit (= Zeilen 10 bis 15)</b>	3.714	4.500	4.500	0	4.600	4.700	4.800
<b>17 = Saldo aus laufender Verwaltungs- tätigkeit (= Zeilen 9 und 16)</b>	3.714-	4.500-	4.500-	0	4.600-	4.700-	4.800-

Produktbereich 24 Schulträgeraufgaben 4  
 Produktgruppe 241 Schülerbeförderung  
 Produkt 241000 Schülerbeförderung

**Teilfinanzplan - A. Zahlungsübersicht**

Ein- und Auszahlungsarten	Ergebnis 2019 1	Ansatz 2020 2	Ansatz 2021 3	Verpfl. Erm. 4	Planung 2022 5	Planung 2023 6	Planung 2024 7
<b>Einzahlungen aus Investitionstätigkeit</b>							
18 aus Zuweisungen und Zuschüssen Inv. und Inv.Förderungsmaßnahmen (681)	0	0	0	0	0	0	0
19 aus der Veräußerung von Grundstücken und Gebäuden (682)	0	0	0	0	0	0	0
20 aus der Veräußerung von beweglichem Anlagevermögen (683)	0	0	0	0	0	0	0
21 aus Veräußerung v. Finanzanlagen (684)	0	0	0	0	0	0	0
22 aus der Abwicklung von Baumaßn. (685)	0	0	0	0	0	0	0
23 aus Rückflüssen (a.Investitionen u. Inv. Förderungsmaßnahmen Dritter) (686)	0	0	0	0	0	0	0
24 aus Beiträgen u. ä. Entgelten (688)	0	0	0	0	0	0	0
25 sonstige Investitionseinzahlungen (687,689)	0	0	0	0	0	0	0
<b>26 = Summe der investiven Einzahlungen (= Zeilen 18 bis 25)</b>	0	0	0	0	0	0	0
<b>Auszahlungen aus Investitionstätigkeit</b>							
27 für Zuweisungen und Zuschüssen f. Inv. und Inv.Förderungsmaßnahmen (781)	0	0	0	0	0	0	0
28 für den Erwerb von Grundstücken und Gebäuden (782)	0	0	0	0	0	0	0
29 für den Erwerb von beweglichem Anlagevermögen (783)	0	0	0	0	0	0	0
30 für den Erwerb von Finanzanlagen (784)	0	0	0	0	0	0	0
31 für Baumaßnahmen (785)	0	0	0	0	0	0	0
32 für die Gewährung von Ausleihungen (für Investitionen und Investitionsförderungsmaßnahmen Dritter) (786)	0	0	0	0	0	0	0
33 Sonstige Investitionsauszahlungen (787,788,789)	0	0	0	0	0	0	0
<b>34 = Summe der investiven Auszahlungen (= Zeilen 27 bis 33)</b>	0	0	0	0	0	0	0
<b>35 = Saldo der Investitionstätigkeit (= Zeilen 26 und 34)</b>	0	0	0	0	0	0	0
<b>36 = Finanzmittelüberschuss/-fehlbetrag (= Zeilen 17 und 35)</b>	3.714-	4.500-	4.500-	0	4.600-	4.700-	4.800-

**Teilhaushalt 2021****Gemeinde Riepsdorf**

Produktbereich 24 Schulträgeraufgaben 4  
 Produktgruppe 241 Schülerbeförderung  
 Produkt **241000 Schülerbeförderung**


**Teilfinanzplan - B. Planung einzelner Investitionsmaßnahmen**

Investitionsmaßnahmen	Ergebnis 2019	Ansatz 2020	<b>Ansatz 2021</b>	Planung 2022	Planung 2023	Planung 2024	bisher be- reitetgestellt
	1	2	<b>Verpfl.Er gesamt</b>	Verpfl.Erm. 2022	Verpfl.Erm. 2023	Verpfl.Erm. 2024	Gesamt Einz./Ausz.
			3	4	5	6	7
<b>Investitionsmaßnahmen unterhalb der festgesetzten Wertgrenzen</b>							
Summe der investiven Einzahlungen	0	0	<b>0</b>	0	0	0	0
			-	-	-	-	0
Summe der investiven Auszahlungen	0	0	<b>0</b>	0	0	0	0
			<b>0</b>	0	0	0	0
<b>Saldo</b> (Einzahlungen ./ Auszahlungen)	0	0	<b>0</b>	0	0	0	0
			-	-	-	-	0

# Teilhaushalt 2021

## Gemeinde Riepsdorf

Produktbereich 27 Kultur und Wissenschaft 3  
Produktgruppe 272 Büchereien  
Produkt 272001 **Fahrbücherei**



### Allgemeine Angaben

**zuständiger Fachbereich** 1000 Hauptamt

**verantwortlich** Stefanie Schmidt

**Beschreibung** Förderung der Fahrbücherei der Stiftung zur Förderung der Kultur und Erwachsenenbildung in Ostholstein (Kulturstiftung)

**Auftragsgrundlage** freiwillige Leistung

**Zielgruppe** Leserinnen und Leser der Fahrbücherei  
Kulturstiftung

**Ziele** Leseförderung  
Förderung der Medienkompetenz


**Teilhaushalt 2021****Gemeinde Riepsdorf**

Produktbereich 27 Kultur und Wissenschaft 3  
 Produktgruppe 272 Büchereien  
 Produkt 272001 Fahrbücherei

**Teilergebnisplan**

Ertrags- und Aufwandsarten	Ergebnis 2019 1	Ansatz 2020 2	Ansatz 2021 3	Planung 2022 4	Planung 2023 5	Planung 2024 6
1 Steuern und ähnliche Abgaben (40)	0	0	0	0	0	0
2 + Zuwendungen und allgemeine Umlagen (41)	0	0	0	0	0	0
3 + Sonstige Transfererträge (42)	0	0	0	0	0	0
4 + Öffentlich-rechtliche Leistungsentgelte (43)	0	0	0	0	0	0
5 + Privatrechtliche Leistungsentgelte (441,442,446)	0	0	0	0	0	0
6 + Kostenerstattungen und Kostenumlagen (448)	0	0	0	0	0	0
7 + Sonstige ordentliche Erträge (45)	0	0	0	0	0	0
8 + Aktivierte Eigenleistungen (471)	0	0	0	0	0	0
9 +/- Bestandsveränderungen (472)	0	0	0	0	0	0
<b>10 = Ordentliche Erträge (= Zeilen 1 bis 9)</b>	<b>0</b>	<b>0</b>	<b>0</b>	<b>0</b>	<b>0</b>	<b>0</b>
11 - Personalaufwendungen (50)	0	0	0	0	0	0
12 - Versorgungsaufwendungen (51)	0	0	0	0	0	0
13 - Aufwendungen für Sach- und Dienstleistungen (52)	0	0	0	0	0	0
14 - Bilanzielle Abschreibungen (57)	0	0	0	0	0	0
15 - Transferaufwendungen (53)	876	1.000	1.000	1.000	1.000	1.000
16 - Sonstige ordentliche Aufwendungen (54)	0	0	0	0	0	0
17 - davon Verfügungsmittel (54293)	0	0	0	0	0	0
<b>18 = Ordentliche Aufwendungen (= Zeilen 11 bis 16)</b>	<b>876</b>	<b>1.000</b>	<b>1.000</b>	<b>1.000</b>	<b>1.000</b>	<b>1.000</b>
<b>19 = Ergebnis der lfd. Verwaltungstätigkeit (= Zeilen 10</b>	<b>876-</b>	<b>1.000-</b>	<b>1.000-</b>	<b>1.000-</b>	<b>1.000-</b>	<b>1.000-</b>
20 + Finanzerträge (46)	0	0	0	0	0	0
21 - Zinsen und sonstige Finanzaufwendungen (55)	0	0	0	0	0	0
<b>22 = Finanzergebnis (=Zeilen 20 und 21)</b>	<b>0</b>	<b>0</b>	<b>0</b>	<b>0</b>	<b>0</b>	<b>0</b>
<b>23 = Ordentliches Ergebnis (= Zeilen 19 und 23)</b>	<b>876-</b>	<b>1.000-</b>	<b>1.000-</b>	<b>1.000-</b>	<b>1.000-</b>	<b>1.000-</b>
24 + Außerordentliche Erträge (49)	0	0	0	0	0	0
25 - Außerordentliche Aufwendungen (59)	0	0	0	0	0	0
<b>26 = Außerordentliches Ergebnis (= Zeilen 24 und 25)</b>	<b>0</b>	<b>0</b>	<b>0</b>	<b>0</b>	<b>0</b>	<b>0</b>
<b>27 = Ergebnis vor Berücksichtigung der internen Leistungsbeziehungen</b>	<b>876-</b>	<b>1.000-</b>	<b>1.000-</b>	<b>1.000-</b>	<b>1.000-</b>	<b>1.000-</b>
28 + Erträge aus internen Leistungsbeziehungen (48)	0	0	0	0	0	0
29 - Aufwendungen aus internen Leistungsbeziehungen (58)	0	0	0	0	0	0
<b>30 = Ergebnis (= Zeilen 27,28 und 29)</b>	<b>876-</b>	<b>1.000-</b>	<b>1.000-</b>	<b>1.000-</b>	<b>1.000-</b>	<b>1.000-</b>

Produktbereich 27 Kultur und Wissenschaft 3  
 Produktgruppe 272 Büchereien  
 Produkt 272001 **Fahrbücherei**

**Teilfinanzplan - A. Zahlungsübersicht**

Ein- und Auszahlungsarten	Ergebnis 2019 1	Ansatz 2020 2	<b>Ansatz 2021 3</b>	Verpfl. Erm. 4	Planung 2022 5	Planung 2023 6	Planung 2024 7
<b>Einzahlungen aus laufender Verwaltungstätigkeit</b>							
1 Steuern und ähnliche Abgaben (60)	0	0	<b>0</b>	0	0	0	0
2 + Zuwendungen und allg. Umlagen (61)	0	0	<b>0</b>	0	0	0	0
3 + Sonstige Transfereinzahlungen (62)	0	0	<b>0</b>	0	0	0	0
4 + Öffentlich-rechtliche Leistungsentgelte (63)	0	0	<b>0</b>	0	0	0	0
5 + Privatrechtliche Leistungsentgelte (641,642,646)	0	0	<b>0</b>	0	0	0	0
6 + Kostenerstattungen,Kostenumlagen (648)	0	0	<b>0</b>	0	0	0	0
7 + Sonstige Einzahlungen (65)	0	0	<b>0</b>	0	0	0	0
8 + Zinsen und sonstige Finanzeinzahlungen (66)	0	0	<b>0</b>	0	0	0	0
<b>9 = Einzahlungen aus laufender Verwaltungstätigkeit (= Zeilen 1 bis 8)</b>	<b>0</b>	<b>0</b>	<b>0</b>	<b>0</b>	<b>0</b>	<b>0</b>	<b>0</b>
<b>Auszahlungen aus laufender Verwaltungstätigkeit</b>							
10 - Personalauszahlungen (70)	0	0	<b>0</b>	0	0	0	0
11 - Versorgungsauszahlungen (71)	0	0	<b>0</b>	0	0	0	0
12 - Auszahlungen für Sach- und Dienstleistungen (72)	0	0	<b>0</b>	0	0	0	0
13 - Zinsen und sonstige Finanzauszahlungen (75)	0	0	<b>0</b>	0	0	0	0
14 - Transferauszahlungen (73)	0	1.000	<b>1.000</b>	0	1.000	1.000	1.000
15 - Sonstige Auszahlungen (74)	0	0	<b>0</b>	0	0	0	0
<b>16 = Auszahlungen aus laufender Verwaltungstätigkeit (= Zeilen 10 bis 15)</b>	<b>0</b>	<b>1.000</b>	<b>1.000</b>	<b>0</b>	<b>1.000</b>	<b>1.000</b>	<b>1.000</b>
<b>17 = Saldo aus laufender Verwaltungs- tätigkeit (= Zeilen 9 und 16)</b>	<b>0</b>	<b>1.000-</b>	<b>1.000-</b>	<b>0</b>	<b>1.000-</b>	<b>1.000-</b>	<b>1.000-</b>



**Teilhaushalt 2021****Gemeinde Riepsdorf**


Produktbereich 27 Kultur und Wissenschaft 3  
 Produktgruppe 272 Büchereien  
 Produkt 272001 **Fahrbücherei**

**Teilfinanzplan - A. Zahlungsübersicht**

Ein- und Auszahlungsarten	Ergebnis 2019 1	Ansatz 2020 2	Ansatz 2021 3	Verpfl. Erm. 4	Planung 2022 5	Planung 2023 6	Planung 2024 7
<b>Einzahlungen aus Investitionstätigkeit</b>							
18 aus Zuweisungen und Zuschüssen Inv. und Inv.Förderungsmaßnahmen (681)	0	0	0	0	0	0	0
19 aus der Veräußerung von Grundstücken und Gebäuden (682)	0	0	0	0	0	0	0
20 aus der Veräußerung von beweglichem Anlagevermögen (683)	0	0	0	0	0	0	0
21 aus Veräußerung v. Finanzanlagen (684)	0	0	0	0	0	0	0
22 aus der Abwicklung von Baumaßn. (685)	0	0	0	0	0	0	0
23 aus Rückflüssen (a.Investitionen u. Inv. Förderungsmaßnahmen Dritter) (686)	0	0	0	0	0	0	0
24 aus Beiträgen u. ä. Entgelten (688)	0	0	0	0	0	0	0
25 sonstige Investitionseinzahlungen (687,689)	0	0	0	0	0	0	0
<b>26 = Summe der investiven Einzahlungen (= Zeilen 18 bis 25)</b>	0	0	0	0	0	0	0
<b>Auszahlungen aus Investitionstätigkeit</b>							
27 für Zuweisungen und Zuschüssen f. Inv. und Inv.Förderungsmaßnahmen (781)	0	0	0	0	0	0	0
28 für den Erwerb von Grundstücken und Gebäuden (782)	0	0	0	0	0	0	0
29 für den Erwerb von beweglichem Anlagevermögen (783)	0	0	0	0	0	0	0
30 für den Erwerb von Finanzanlagen (784)	0	0	0	0	0	0	0
31 für Baumaßnahmen (785)	0	0	0	0	0	0	0
32 für die Gewährung von Ausleihungen (für Investitionen und Investitionsförderungsmaßnahmen Dritter) (786)	0	0	0	0	0	0	0
33 Sonstige Investitionsauszahlungen (787,788,789)	0	0	0	0	0	0	0
<b>34 = Summe der investiven Auszahlungen (= Zeilen 27 bis 33)</b>	0	0	0	0	0	0	0
<b>35 = Saldo der Investitionstätigkeit (= Zeilen 26 und 34)</b>	0	0	0	0	0	0	0
<b>36 = Finanzmittelüberschuss/-fehlbetrag (= Zeilen 17 und 35)</b>	0	1.000-	1.000-	0	1.000-	1.000-	1.000-

**Teilhaushalt 2021****Gemeinde Riepsdorf**

Produktbereich 27 Kultur und Wissenschaft 3  
 Produktgruppe 272 Büchereien  
 Produkt 272001 **Fahrbücherei**

**Teilfinanzplan - B. Planung einzelner Investitionsmaßnahmen**

Investitionsmaßnahmen	Ergebnis 2019	Ansatz 2020	<b>Ansatz 2021</b>	Planung 2022	Planung 2023	Planung 2024	bisher be- reitetgestellt
	1	2	<b>Verpfl.Er gesamt</b>	Verpfl.Erm. 2022	Verpfl.Erm. 2023	Verpfl.Erm. 2024	
			3	4	5	6	7
<b>Investitionsmaßnahmen unterhalb der festgesetzten Wertgrenzen</b>							
Summe der investiven Einzahlungen	0	0	<b>0</b>	0	0	0	0
			-	-	-	-	0
Summe der investiven Auszahlungen	0	0	<b>0</b>	0	0	0	0
			<b>0</b>	0	0	0	0
<b>Saldo</b> (Einzahlungen ./ Auszahlungen)	0	0	<b>0</b>	0	0	0	0
			-	-	-	-	0

**Teilhaushalt 2021****Gemeinde Riepsdorf**


Produktbereich	28	Kultur und Wissenschaft 4
Produktgruppe	281	Heimat- und sonstige Kulturpflege
<b>Produkt</b>	<b>281000</b>	<b>Heimat- und sonstige Kulturpflege</b>

**Allgemeine Angaben**

<b>zuständiger Fachbereich</b>	1000 Hauptamt
<b>verantwortlich</b>	Petra Rathje
<b>Beschreibung</b>	Förderung der Musikerziehung
<b>Auftragsgrundlage</b>	freiwillige Leistung Vereinbarung mit der Stiftung zur Förderung der Kultur und Erwachsenenbildung in Ostholstein (Kulturstiftung)
<b>Zielgruppe</b>	Musikschülerinnen und Musikschüler in der Gemeinde Kulturstiftung
<b>Ziele</b>	Sicherung der Kontinuität der Arbeit kultureller Einrichtungen

**Teilhaushalt 2021****Gemeinde Riepsdorf**

Produktbereich 28 Kultur und Wissenschaft 4  
 Produktgruppe 281 Heimat- und sonstige Kulturpflege  
 Produkt 281000 Heimat- und sonstige Kulturpflege

**Teilergebnisplan**

Ertrags- und Aufwandsarten	Ergebnis 2019 1	Ansatz 2020 2	Ansatz 2021 3	Planung 2022 4	Planung 2023 5	Planung 2024 6
1 Steuern und ähnliche Abgaben (40)	0	0	0	0	0	0
2 + Zuwendungen und allgemeine Umlagen (41)	0	0	0	0	0	0
3 + Sonstige Transfererträge (42)	0	0	0	0	0	0
4 + Öffentlich-rechtliche Leistungsentgelte (43)	0	0	0	0	0	0
5 + Privatrechtliche Leistungsentgelte (441,442,446)	0	0	0	0	0	0
6 + Kostenerstattungen und Kostenumlagen (448)	0	0	0	0	0	0
7 + Sonstige ordentliche Erträge (45)	0	0	0	0	0	0
8 + Aktivierte Eigenleistungen (471)	0	0	0	0	0	0
9 +/- Bestandsveränderungen (472)	0	0	0	0	0	0
<b>10 = Ordentliche Erträge (= Zeilen 1 bis 9)</b>	<b>0</b>	<b>0</b>	<b>0</b>	<b>0</b>	<b>0</b>	<b>0</b>
11 - Personalaufwendungen (50)	0	0	0	0	0	0
12 - Versorgungsaufwendungen (51)	0	0	0	0	0	0
13 - Aufwendungen für Sach- und Dienstleistungen (52)	0	0	0	0	0	0
14 - Bilanzielle Abschreibungen (57)	0	0	0	0	0	0
15 - Transferaufwendungen (53)	241	1.000	1.000	1.000	1.000	1.000
16 - Sonstige ordentliche Aufwendungen (54)	0	0	0	0	0	0
17 - davon Verfügungsmittel (54293)	0	0	0	0	0	0
<b>18 = Ordentliche Aufwendungen (= Zeilen 11 bis 16)</b>	<b>241</b>	<b>1.000</b>	<b>1.000</b>	<b>1.000</b>	<b>1.000</b>	<b>1.000</b>
<b>19 = Ergebnis der lfd. Verwaltungstätigkeit (= Zeilen 10 bis 18)</b>	<b>241-</b>	<b>1.000-</b>	<b>1.000-</b>	<b>1.000-</b>	<b>1.000-</b>	<b>1.000-</b>
20 + Finanzerträge (46)	0	0	0	0	0	0
21 - Zinsen und sonstige Finanzaufwendungen (55)	0	0	0	0	0	0
<b>22 = Finanzergebnis (=Zeilen 20 und 21)</b>	<b>0</b>	<b>0</b>	<b>0</b>	<b>0</b>	<b>0</b>	<b>0</b>
<b>23 = Ordentliches Ergebnis (= Zeilen 19 und 22)</b>	<b>241-</b>	<b>1.000-</b>	<b>1.000-</b>	<b>1.000-</b>	<b>1.000-</b>	<b>1.000-</b>
24 + Außerordentliche Erträge (49)	0	0	0	0	0	0
25 - Außerordentliche Aufwendungen (59)	0	0	0	0	0	0
<b>26 = Außerordentliches Ergebnis (= Zeilen 24 und 25)</b>	<b>0</b>	<b>0</b>	<b>0</b>	<b>0</b>	<b>0</b>	<b>0</b>
<b>27 = Ergebnis vor Berücksichtigung der internen Leistungsbeziehungen</b>	<b>241-</b>	<b>1.000-</b>	<b>1.000-</b>	<b>1.000-</b>	<b>1.000-</b>	<b>1.000-</b>
28 + Erträge aus internen Leistungsbeziehungen (48)	0	0	0	0	0	0
29 - Aufwendungen aus internen Leistungsbeziehungen (58)	0	0	0	0	0	0
<b>30 = Ergebnis (= Zeilen 27,28 und 29)</b>	<b>241-</b>	<b>1.000-</b>	<b>1.000-</b>	<b>1.000-</b>	<b>1.000-</b>	<b>1.000-</b>


**Teilhaushalt 2021****Gemeinde Riepsdorf**

Produktbereich 28 Kultur und Wissenschaft 4  
 Produktgruppe 281 Heimat- und sonstige Kulturpflege  
 Produkt 281000 Heimat- und sonstige Kulturpflege

**Teilfinanzplan - A. Zahlungsübersicht**

Ein- und Auszahlungsarten	Ergebnis 2019 1	Ansatz 2020 2	Ansatz 2021 3	Verpfl. Erm. 4	Planung 2022 5	Planung 2023 6	Planung 2024 7
<b>Einzahlungen aus laufender Verwaltungstätigkeit</b>							
1 Steuern und ähnliche Abgaben (60)	0	0	0	0	0	0	0
2 + Zuwendungen und allg. Umlagen (61)	0	0	0	0	0	0	0
3 + Sonstige Transfereinzahlungen (62)	0	0	0	0	0	0	0
4 + Öffentlich-rechtliche Leistungsentgelte (63)	0	0	0	0	0	0	0
5 + Privatrechtliche Leistungsentgelte (641,642,646)	0	0	0	0	0	0	0
6 + Kostenerstattungen,Kostenumlagen (648)	0	0	0	0	0	0	0
7 + Sonstige Einzahlungen (65)	0	0	0	0	0	0	0
8 + Zinsen und sonstige Finanzeinzahlungen (66)	0	0	0	0	0	0	0
<b>9 = Einzahlungen aus laufender Verwaltungstätigkeit (= Zeilen 1 bis 8)</b>	0	0	0	0	0	0	0
<b>Auszahlungen aus laufender Verwaltungstätigkeit</b>							
10 - Personalauszahlungen (70)	0	0	0	0	0	0	0
11 - Versorgungsauszahlungen (71)	0	0	0	0	0	0	0
12 - Auszahlungen für Sach- und Dienstleistungen (72)	0	0	0	0	0	0	0
13 - Zinsen und sonstige Finanzauszahlungen (75)	0	0	0	0	0	0	0
14 - Transferauszahlungen (73)	241	1.000	1.000	0	1.000	1.000	1.000
15 - Sonstige Auszahlungen (74)	0	0	0	0	0	0	0
<b>16 = Auszahlungen aus laufender Verwaltungstätigkeit (= Zeilen 10 bis 15)</b>	241	1.000	1.000	0	1.000	1.000	1.000
<b>17 = Saldo aus laufender Verwaltungs- tätigkeit (= Zeilen 9 und 16)</b>	241-	1.000-	1.000-	0	1.000-	1.000-	1.000-

Produktbereich 28 Kultur und Wissenschaft 4  
 Produktgruppe 281 Heimat- und sonstige Kulturpflege  
 Produkt 281000 Heimat- und sonstige Kulturpflege

**Teilfinanzplan - A. Zahlungsübersicht**

Ein- und Auszahlungsarten	Ergebnis 2019 1	Ansatz 2020 2	Ansatz 2021 3	Verpfl. Erm. 4	Planung 2022 5	Planung 2023 6	Planung 2024 7
<b>Einzahlungen aus Investitionstätigkeit</b>							
18 aus Zuweisungen und Zuschüssen Inv. und Inv.Förderungsmaßnahmen (681)	0	0	0	0	0	0	0
19 aus der Veräußerung von Grundstücken und Gebäuden (682)	0	0	0	0	0	0	0
20 aus der Veräußerung von beweglichem Anlagevermögen (683)	0	0	0	0	0	0	0
21 aus Veräußerung v. Finanzanlagen (684)	0	0	0	0	0	0	0
22 aus der Abwicklung von Baumaßn. (685)	0	0	0	0	0	0	0
23 aus Rückflüssen (a.Investitionen u. Inv. Förderungsmaßnahmen Dritter) (686)	0	0	0	0	0	0	0
24 aus Beiträgen u. ä. Entgelten (688)	0	0	0	0	0	0	0
25 sonstige Investitionseinzahlungen (687,689)	0	0	0	0	0	0	0
<b>26 = Summe der investiven Einzahlungen (= Zeilen 18 bis 25)</b>	0	0	0	0	0	0	0
<b>Auszahlungen aus Investitionstätigkeit</b>							
27 für Zuweisungen und Zuschüssen f. Inv. und Inv.Förderungsmaßnahmen (781)	0	0	0	0	0	0	0
28 für den Erwerb von Grundstücken und Gebäuden (782)	0	0	0	0	0	0	0
29 für den Erwerb von beweglichem Anlagevermögen (783)	0	0	0	0	0	0	0
30 für den Erwerb von Finanzanlagen (784)	0	0	0	0	0	0	0
31 für Baumaßnahmen (785)	0	0	0	0	0	0	0
32 für die Gewährung von Ausleihungen (für Investitionen und Investitionsförderungsmaßnahmen Dritter) (786)	0	0	0	0	0	0	0
33 Sonstige Investitionsauszahlungen (787,788,789)	0	0	0	0	0	0	0
<b>34 = Summe der investiven Auszahlungen (= Zeilen 27 bis 33)</b>	0	0	0	0	0	0	0
<b>35 = Saldo der Investitionstätigkeit (= Zeilen 26 und 34)</b>	0	0	0	0	0	0	0
<b>36 = Finanzmittelüberschuss-/fehlbetrag (= Zeilen 17 und 35)</b>	241-	1.000-	1.000-	0	1.000-	1.000-	1.000-

**Teilhaushalt 2021****Gemeinde Riepsdorf**

Produktbereich 28 Kultur und Wissenschaft 4  
 Produktgruppe 281 Heimat- und sonstige Kulturpflege  
 Produkt 281000 Heimat- und sonstige Kulturpflege


**Teilfinanzplan - B. Planung einzelner Investitionsmaßnahmen**

Investitionsmaßnahmen	Ergebnis 2019	Ansatz 2020	<b>Ansatz 2021</b>	Planung 2022	Planung 2023	Planung 2024	bisher be- reitetgestellt
	1	2	<b>Verpfl.Er gesamt</b>	Verpfl.Erm. 2022	Verpfl.Erm. 2023	Verpfl.Erm. 2024	Gesamt Einz./Ausz.
			3	4	5	6	7
<b>Investitionsmaßnahmen unterhalb der festgesetzten Wertgrenzen</b>							
Summe der investiven Einzahlungen	0	0	<b>0</b>	0	0	0	0
			-	-	-	-	0
Summe der investiven Auszahlungen	0	0	<b>0</b>	0	0	0	0
			0	0	0	0	0
<b>Saldo</b> (Einzahlungen ./ Auszahlungen)	0	0	<b>0</b>	0	0	0	0
			-	-	-	-	0

# Teilhaushalt 2021

## Gemeinde Riepsdorf

Produktbereich	31	Soziale Hilfen 1
Produktgruppe	311	Grundversorgung und Hilfen nach dem Zwölften Buch
<b>Produkt</b>	<b>311000</b>	<b>Verwaltung der Grundsicherung nach SGB XII</b>



### Allgemeine Angaben

**zuständiger Fachbereich** 3000 Ordnungsamt

**verantwortlich** Susan Petersen



**Teilhaushalt 2021****Gemeinde Riepsdorf**

Produktbereich 31 Soziale Hilfen 1  
 Produktgruppe 311 Grundversorgung und Hilfen nach dem Zwölften Buch  
 Produkt 311000 Verwaltung der Grundsicherung nach SGB XII


**Teilergebnisplan**

Ertrags- und Aufwandsarten	Ergebnis 2019 1	Ansatz 2020 2	Ansatz 2021 3	Planung 2022 4	Planung 2023 5	Planung 2024 6
1 Steuern und ähnliche Abgaben (40)	0	0	0	0	0	0
2 + Zuwendungen und allgemeine Umlagen (41)	0	0	0	0	0	0
3 + Sonstige Transfererträge (42)	0	0	0	0	0	0
4 + Öffentlich-rechtliche Leistungsentgelte (43)	0	0	0	0	0	0
5 + Privatrechtliche Leistungsentgelte (441,442,446)	0	0	0	0	0	0
6 + Kostenerstattungen und Kostenumlagen (448)	0	0	0	0	0	0
7 + Sonstige ordentliche Erträge (45)	0	0	0	0	0	0
8 + Aktivierte Eigenleistungen (471)	0	0	0	0	0	0
9 +/- Bestandsveränderungen (472)	0	0	0	0	0	0
<b>10 = Ordentliche Erträge (= Zeilen 1 bis 9)</b>	<b>0</b>	<b>0</b>	<b>0</b>	<b>0</b>	<b>0</b>	<b>0</b>
11 - Personalaufwendungen (50)	0	0	0	0	0	0
12 - Versorgungsaufwendungen (51)	0	0	0	0	0	0
13 - Aufwendungen für Sach- und Dienstleistungen (52)	0	0	0	0	0	0
14 - Bilanzielle Abschreibungen (57)	0	0	0	0	0	0
15 - Transferaufwendungen (53)	0	0	0	0	0	0
16 - Sonstige ordentliche Aufwendungen (54)	0	0	0	0	0	0
17 - davon Verfügungsmittel (54293)	0	0	0	0	0	0
<b>18 = Ordentliche Aufwendungen (= Zeilen 11 bis 16)</b>	<b>0</b>	<b>0</b>	<b>0</b>	<b>0</b>	<b>0</b>	<b>0</b>
<b>19 = Ergebnis der lfd. Verwaltungstätigkeit (= Zeilen 10</b>	<b>0</b>	<b>0</b>	<b>0</b>	<b>0</b>	<b>0</b>	<b>0</b>
20 + Finanzerträge (46)	0	0	0	0	0	0
21 - Zinsen und sonstige Finanzaufwendungen (55)	0	0	0	0	0	0
<b>22 = Finanzergebnis (=Zeilen 20 und 21)</b>	<b>0</b>	<b>0</b>	<b>0</b>	<b>0</b>	<b>0</b>	<b>0</b>
<b>23 = Ordentliches Ergebnis (= Zeilen 19 und 23)</b>	<b>0</b>	<b>0</b>	<b>0</b>	<b>0</b>	<b>0</b>	<b>0</b>
24 + Außerordentliche Erträge (49)	0	0	0	0	0	0
25 - Außerordentliche Aufwendungen (59)	0	0	0	0	0	0
<b>26 = Außerordentliches Ergebnis (= Zeilen 24 und 25)</b>	<b>0</b>	<b>0</b>	<b>0</b>	<b>0</b>	<b>0</b>	<b>0</b>
<b>27 = Ergebnis vor Berücksichtigung der internen Leistungsbeziehungen</b>	<b>0</b>	<b>0</b>	<b>0</b>	<b>0</b>	<b>0</b>	<b>0</b>
28 + Erträge aus internen Leistungsbeziehungen (48)	0	0	0	0	0	0
29 - Aufwendungen aus internen Leistungsbeziehungen (58)	0	0	0	0	0	0
<b>30 = Ergebnis (= Zeilen 27,28 und 29)</b>	<b>0</b>	<b>0</b>	<b>0</b>	<b>0</b>	<b>0</b>	<b>0</b>

**Teilhaushalt 2021****Gemeinde Riepsdorf**

Produktbereich 31  
 Produktgruppe 311  
 Produkt 311000

Soziale Hilfen 1  
 Grundversorgung und Hilfen nach dem Zwölften Buch  
 Verwaltung der Grundsicherung nach SGB XII

**Teilfinanzplan - A. Zahlungsübersicht**

Ein- und Auszahlungsarten	Ergebnis 2019 1	Ansatz 2020 2	Ansatz 2021 3	Verpfl. Erm. 4	Planung 2022 5	Planung 2023 6	Planung 2024 7
<b>Einzahlungen aus laufender Verwaltungstätigkeit</b>							
1 Steuern und ähnliche Abgaben (60)	0	0	0	0	0	0	0
2 + Zuwendungen und allg. Umlagen (61)	0	0	0	0	0	0	0
3 + Sonstige Transfereinzahlungen (62)	0	0	0	0	0	0	0
4 + Öffentlich-rechtliche Leistungsentgelte (63)	0	0	0	0	0	0	0
5 + Privatrechtliche Leistungsentgelte (641,642,646)	0	0	0	0	0	0	0
6 + Kostenerstattungen,Kostenumlagen (648)	0	0	0	0	0	0	0
7 + Sonstige Einzahlungen (65)	0	0	0	0	0	0	0
8 + Zinsen und sonstige Finanzeinzahlungen (66)	0	0	0	0	0	0	0
<b>9 = Einzahlungen aus laufender Verwaltungstätigkeit (= Zeilen 1 bis 8)</b>	0	0	0	0	0	0	0
<b>Auszahlungen aus laufender Verwaltungstätigkeit</b>							
10 - Personalauszahlungen (70)	0	0	0	0	0	0	0
11 - Versorgungsauszahlungen (71)	0	0	0	0	0	0	0
12 - Auszahlungen für Sach- und Dienstleistungen (72)	0	0	0	0	0	0	0
13 - Zinsen und sonstige Finanzauszahlungen (75)	0	0	0	0	0	0	0
14 - Transferauszahlungen (73)	0	0	0	0	0	0	0
15 - Sonstige Auszahlungen (74)	0	0	0	0	0	0	0
<b>16 = Auszahlungen aus laufender Verwaltungstätigkeit (= Zeilen 10 bis 15)</b>	0	0	0	0	0	0	0
<b>17 = Saldo aus laufender Verwaltungs- tätigkeit (= Zeilen 9 und 16)</b>	0	0	0	0	0	0	0

**Teilhaushalt 2021****Gemeinde Riepsdorf**


Produktbereich 31 Soziale Hilfen 1  
 Produktgruppe 311 Grundversorgung und Hilfen nach dem Zwölften Buch  
 Produkt 311000 Verwaltung der Grundsicherung nach SGB XII

**Teilfinanzplan - A. Zahlungsübersicht**

Ein- und Auszahlungsarten	Ergebnis 2019 1	Ansatz 2020 2	Ansatz 2021 3	Verpfl. Erm. 4	Planung 2022 5	Planung 2023 6	Planung 2024 7
<b>Einzahlungen aus Investitionstätigkeit</b>							
18 aus Zuweisungen und Zuschüssen Inv. und Inv.Förderungsmaßnahmen (681)	0	0	0	0	0	0	0
19 aus der Veräußerung von Grundstücken und Gebäuden (682)	0	0	0	0	0	0	0
20 aus der Veräußerung von beweglichem Anlagevermögen (683)	0	0	0	0	0	0	0
21 aus Veräußerung v. Finanzanlagen (684)	0	0	0	0	0	0	0
22 aus der Abwicklung von Baumaßn. (685)	0	0	0	0	0	0	0
23 aus Rückflüssen (a.Investitionen u. Inv. Förderungsmaßnahmen Dritter) (686)	0	0	0	0	0	0	0
24 aus Beiträgen u. ä. Entgelten (688)	0	0	0	0	0	0	0
25 sonstige Investitionseinzahlungen (687,689)	0	0	0	0	0	0	0
<b>26 = Summe der investiven Einzahlungen (= Zeilen 18 bis 25)</b>	0	0	0	0	0	0	0
<b>Auszahlungen aus Investitionstätigkeit</b>							
27 für Zuweisungen und Zuschüssen f. Inv. und Inv.Förderungsmaßnahmen (781)	0	0	0	0	0	0	0
28 für den Erwerb von Grundstücken und Gebäuden (782)	0	0	0	0	0	0	0
29 für den Erwerb von beweglichem Anlagevermögen (783)	0	0	0	0	0	0	0
30 für den Erwerb von Finanzanlagen (784)	0	0	0	0	0	0	0
31 für Baumaßnahmen (785)	0	0	0	0	0	0	0
32 für die Gewährung von Ausleihungen (für Investitionen und Investitionsförderungsmaßnahmen Dritter) (786)	0	0	0	0	0	0	0
33 Sonstige Investitionsauszahlungen (787,788,789)	0	0	0	0	0	0	0
<b>34 = Summe der investiven Auszahlungen (= Zeilen 27 bis 33)</b>	0	0	0	0	0	0	0
<b>35 = Saldo der Investitionstätigkeit (= Zeilen 26 und 34)</b>	0	0	0	0	0	0	0
<b>36 = Finanzmittelüberschuss/-fehlbetrag (= Zeilen 17 und 35)</b>	0	0	0	0	0	0	0

**Teilhaushalt 2021****Gemeinde Riepsdorf**

Produktbereich	31	Soziale Hilfen 1
Produktgruppe	312	Grundsicherung für Arbeitssuchende nach dem Zweiten Buch
<b>Produkt</b>	<b>312000</b>	<b>Grundsicherung nach SGB II</b>

**Allgemeine Angaben**

<b>zuständiger Fachbereich</b>	3000 Ordnungsamt
<b>verantwortlich</b>	Susan Petersen
<b>Beschreibung</b>	Abrechnung der Kosten der Unterkunft nach dem SGB II mit dem Kreis Ostholstein
<b>Auftragsgrundlage</b>	Gesetz zur Ausführung des Zweiten Buches Sozialgesetzbuch für das Land Schleswig-Holstein Satzung des Kreises Ostholstein über die Heranziehung von kreisangehörigen Städten, Gemeinden und Ämtern zu Aufgaben der Sozialhilfe nach dem Sozialgesetzbuch Zwölftes Buch (SGB XII)
<b>Zielgruppe</b>	Kreis Ostholstein
<b>Ziele</b>	Ordnungsgemäße Abrechnung der Kosten der Unterkunft und der Heizung mit dem Kreis Ostholstein

**Teilhaushalt 2021****Gemeinde Riepsdorf**

Produktbereich 31 Soziale Hilfen 1  
 Produktgruppe 312 Grundsicherung für Arbeitssuchende nach dem Zweiten Buch  
 Produkt 312000 Grundsicherung nach SGB II


**Teilergebnisplan**

Ertrags- und Aufwandsarten	Ergebnis 2019 1	Ansatz 2020 2	Ansatz 2021 3	Planung 2022 4	Planung 2023 5	Planung 2024 6
1 Steuern und ähnliche Abgaben (40)	0	0	0	0	0	0
2 + Zuwendungen und allgemeine Umlagen (41)	0	0	0	0	0	0
3 + Sonstige Transfererträge (42)	0	0	0	0	0	0
4 + Öffentlich-rechtliche Leistungsentgelte (43)	0	0	0	0	0	0
5 + Privatrechtliche Leistungsentgelte (441,442,446)	0	0	0	0	0	0
6 + Kostenerstattungen und Kostenumlagen (448)	0	0	0	0	0	0
7 + Sonstige ordentliche Erträge (45)	0	0	0	0	0	0
8 + Aktivierte Eigenleistungen (471)	0	0	0	0	0	0
9 +/- Bestandsveränderungen (472)	0	0	0	0	0	0
<b>10 = Ordentliche Erträge (= Zeilen 1 bis 9)</b>	<b>0</b>	<b>0</b>	<b>0</b>	<b>0</b>	<b>0</b>	<b>0</b>
11 - Personalaufwendungen (50)	0	0	0	0	0	0
12 - Versorgungsaufwendungen (51)	0	0	0	0	0	0
13 - Aufwendungen für Sach- und Dienstleistungen (52)	0	0	0	0	0	0
14 - Bilanzielle Abschreibungen (57)	0	0	0	0	0	0
15 - Transferaufwendungen (53)	0	0	0	0	0	0
16 - Sonstige ordentliche Aufwendungen (54)	0	0	0	0	0	0
17 - davon Verfügungsmittel (54293)	0	0	0	0	0	0
<b>18 = Ordentliche Aufwendungen (= Zeilen 11 bis 16)</b>	<b>0</b>	<b>0</b>	<b>0</b>	<b>0</b>	<b>0</b>	<b>0</b>
<b>19 = Ergebnis der lfd. Verwaltungstätigkeit (= Zeilen 10</b>	<b>0</b>	<b>0</b>	<b>0</b>	<b>0</b>	<b>0</b>	<b>0</b>
20 + Finanzerträge (46)	0	0	0	0	0	0
21 - Zinsen und sonstige Finanzaufwendungen (55)	0	0	0	0	0	0
<b>22 = Finanzergebnis (=Zeilen 20 und 21)</b>	<b>0</b>	<b>0</b>	<b>0</b>	<b>0</b>	<b>0</b>	<b>0</b>
<b>23 = Ordentliches Ergebnis (= Zeilen 19 und 23)</b>	<b>0</b>	<b>0</b>	<b>0</b>	<b>0</b>	<b>0</b>	<b>0</b>
24 + Außerordentliche Erträge (49)	0	0	0	0	0	0
25 - Außerordentliche Aufwendungen (59)	0	0	0	0	0	0
<b>26 = Außerordentliches Ergebnis (= Zeilen 24 und 25)</b>	<b>0</b>	<b>0</b>	<b>0</b>	<b>0</b>	<b>0</b>	<b>0</b>
<b>27 = Ergebnis vor Berücksichtigung der internen Leistungsbeziehungen</b>	<b>0</b>	<b>0</b>	<b>0</b>	<b>0</b>	<b>0</b>	<b>0</b>
28 + Erträge aus internen Leistungsbeziehungen (48)	0	0	0	0	0	0
29 - Aufwendungen aus internen Leistungsbeziehungen (58)	0	0	0	0	0	0
<b>30 = Ergebnis (= Zeilen 27,28 und 29)</b>	<b>0</b>	<b>0</b>	<b>0</b>	<b>0</b>	<b>0</b>	<b>0</b>

**Teilhaushalt 2021****Gemeinde Riepsdorf**

Produktbereich 31  
 Produktgruppe 312  
 Produkt 312000

Soziale Hilfen 1  
 Grundsicherung für Arbeitssuchende nach dem Zweiten Buch  
 Grundsicherung nach SGB II

**Teilfinanzplan - A. Zahlungsübersicht**

Ein- und Auszahlungsarten	Ergebnis 2019 1	Ansatz 2020 2	Ansatz 2021 3	Verpfl. Erm. 4	Planung 2022 5	Planung 2023 6	Planung 2024 7
<b>Einzahlungen aus laufender Verwaltungstätigkeit</b>							
1 Steuern und ähnliche Abgaben (60)	0	0	0	0	0	0	0
2 + Zuwendungen und allg. Umlagen (61)	0	0	0	0	0	0	0
3 + Sonstige Transfereinzahlungen (62)	0	0	0	0	0	0	0
4 + Öffentlich-rechtliche Leistungsentgelte (63)	0	0	0	0	0	0	0
5 + Privatrechtliche Leistungsentgelte (641,642,646)	0	0	0	0	0	0	0
6 + Kostenerstattungen,Kostenumlagen (648)	0	0	0	0	0	0	0
7 + Sonstige Einzahlungen (65)	0	0	0	0	0	0	0
8 + Zinsen und sonstige Finanzeinzahlungen (66)	0	0	0	0	0	0	0
<b>9 = Einzahlungen aus laufender Verwaltungstätigkeit (= Zeilen 1 bis 8)</b>	0	0	0	0	0	0	0
<b>Auszahlungen aus laufender Verwaltungstätigkeit</b>							
10 - Personalauszahlungen (70)	0	0	0	0	0	0	0
11 - Versorgungsauszahlungen (71)	0	0	0	0	0	0	0
12 - Auszahlungen für Sach- und Dienstleistungen (72)	0	0	0	0	0	0	0
13 - Zinsen und sonstige Finanzauszahlungen (75)	0	0	0	0	0	0	0
14 - Transferauszahlungen (73)	0	0	0	0	0	0	0
15 - Sonstige Auszahlungen (74)	0	0	0	0	0	0	0
<b>16 = Auszahlungen aus laufender Verwaltungstätigkeit (= Zeilen 10 bis 15)</b>	0	0	0	0	0	0	0
<b>17 = Saldo aus laufender Verwaltungs- tätigkeit (= Zeilen 9 und 16)</b>	0	0	0	0	0	0	0

**Teilhaushalt 2021****Gemeinde Riepsdorf**

Produktbereich 31 Soziale Hilfen 1  
 Produktgruppe 312 Grundsicherung für Arbeitssuchende nach dem Zweiten Buch  
 Produkt 312000 Grundsicherung nach SGB II


**Teilfinanzplan - A. Zahlungsübersicht**

Ein- und Auszahlungsarten	Ergebnis 2019 1	Ansatz 2020 2	Ansatz 2021 3	Verpfl. Erm. 4	Planung 2022 5	Planung 2023 6	Planung 2024 7
<b>Einzahlungen aus Investitionstätigkeit</b>							
18 aus Zuweisungen und Zuschüssen Inv. und Inv.Förderungsmaßnahmen (681)	0	0	0	0	0	0	0
19 aus der Veräußerung von Grundstücken und Gebäuden (682)	0	0	0	0	0	0	0
20 aus der Veräußerung von beweglichem Anlagevermögen (683)	0	0	0	0	0	0	0
21 aus Veräußerung v. Finanzanlagen (684)	0	0	0	0	0	0	0
22 aus der Abwicklung von Baumaßn. (685)	0	0	0	0	0	0	0
23 aus Rückflüssen (a.Investitionen u. Inv. Förderungsmaßnahmen Dritter) (686)	0	0	0	0	0	0	0
24 aus Beiträgen u. ä. Entgelten (688)	0	0	0	0	0	0	0
25 sonstige Investitionseinzahlungen (687,689)	0	0	0	0	0	0	0
<b>26 = Summe der investiven Einzahlungen (= Zeilen 18 bis 25)</b>	0	0	0	0	0	0	0
<b>Auszahlungen aus Investitionstätigkeit</b>							
27 für Zuweisungen und Zuschüssen f. Inv. und Inv.Förderungsmaßnahmen (781)	0	0	0	0	0	0	0
28 für den Erwerb von Grundstücken und Gebäuden (782)	0	0	0	0	0	0	0
29 für den Erwerb von beweglichem Anlagevermögen (783)	0	0	0	0	0	0	0
30 für den Erwerb von Finanzanlagen (784)	0	0	0	0	0	0	0
31 für Baumaßnahmen (785)	0	0	0	0	0	0	0
32 für die Gewährung von Ausleihungen (für Investitionen und Investitionsförderungsmaßnahmen Dritter) (786)	0	0	0	0	0	0	0
33 Sonstige Investitionsauszahlungen (787,788,789)	0	0	0	0	0	0	0
<b>34 = Summe der investiven Auszahlungen (= Zeilen 27 bis 33)</b>	0	0	0	0	0	0	0
<b>35 = Saldo der Investitionstätigkeit (= Zeilen 26 und 34)</b>	0	0	0	0	0	0	0
<b>36 = Finanzmittelüberschuss/-fehlbetrag (= Zeilen 17 und 35)</b>	0	0	0	0	0	0	0

**Teilhaushalt 2021****Gemeinde Riepsdorf**

Produktbereich 31  
 Produktgruppe 312  
 Produkt 312000

Soziale Hilfen 1  
 Grundsicherung für Arbeitssuchende nach dem Zweiten Buch  
**Grundsicherung nach SGB II**

**Teilfinanzplan - B. Planung einzelner Investitionsmaßnahmen**

Investitionsmaßnahmen	Ergebnis 2019	Ansatz 2020	<b>Ansatz 2021</b>	Planung 2022	Planung 2023	Planung 2024	bisher be- reitetgestellt
	1	2	<b>Verpfl.Er gesamt</b>	Verpfl.Erm. 2022	Verpfl.Erm. 2023	Verpfl.Erm. 2024	Gesamt Einz./Ausz.
			3	4	5	6	7
<b>Investitionsmaßnahmen unterhalb der festgesetzten Wertgrenzen</b>							
Summe der investiven Einzahlungen	0	0	<b>0</b>	0	0	0	0
			-	-	-	-	0
Summe der investiven Auszahlungen	0	0	<b>0</b>	0	0	0	0
			0	0	0	0	0
<b>Saldo</b> (Einzahlungen ./ Auszahlungen)	0	0	<b>0</b>	0	0	0	0
			-	-	-	-	0



**Teilhaushalt 2021****Gemeinde Riepsdorf**

Produktbereich	33	Soziale Hilfen 3
Produktgruppe	331	Förderung von Trägern der Wohlfahrtspflege
<b>Produkt</b>	<b>331000</b>	<b>Förderung der Wohlfahrtspflege</b>


**Allgemeine Angaben**

<b>zuständiger Fachbereich</b>	3000 Ordnungsamt
<b>verantwortlich</b>	Nicole Paustian
<b>Beschreibung</b>	Sicherung und Steigerung der Lebensqualität von älteren Menschen
<b>Auftragsgrundlage</b>	freiwillige Leistung
<b>Zielgruppe</b>	Einwohnerinnen und Einwohner der Gemeinde Riepsdorf
<b>Ziele</b>	Sicherung und Steigerung der Lebensqualität von älteren Menschen durch Förderung von Kultur- Freizeit- und Bildungsangeboten

**Teilhaushalt 2021****Gemeinde Riepsdorf**

Produktbereich 33  
 Produktgruppe 331  
 Produkt 331000

Soziale Hilfen 3  
 Förderung von Trägern der Wohlfahrtspflege  
**Förderung der Wohlfahrtspflege**

**Teilergebnisplan**


Ertrags- und Aufwandsarten	Ergebnis 2019 1	Ansatz 2020 2	Ansatz 2021 3	Planung 2022 4	Planung 2023 5	Planung 2024 6
1 Steuern und ähnliche Abgaben (40)	0	0	0	0	0	0
2 + Zuwendungen und allgemeine Umlagen (41)	0	0	0	0	0	0
3 + Sonstige Transfererträge (42)	0	0	0	0	0	0
4 + Öffentlich-rechtliche Leistungsentgelte (43)	0	0	0	0	0	0
5 + Privatrechtliche Leistungsentgelte (441,442,446)	0	0	100	100	100	100
6 + Kostenerstattungen und Kostenumlagen (448)	0	0	0	0	0	0
7 + Sonstige ordentliche Erträge (45)	0	0	0	0	0	0
8 + Aktivierte Eigenleistungen (471)	0	0	0	0	0	0
9 +/- Bestandsveränderungen (472)	0	0	0	0	0	0
<b>10 = Ordentliche Erträge (= Zeilen 1 bis 9)</b>	<b>0</b>	<b>0</b>	<b>100</b>	<b>100</b>	<b>100</b>	<b>100</b>
11 - Personalaufwendungen (50)	0	0	0	0	0	0
12 - Versorgungsaufwendungen (51)	0	0	0	0	0	0
13 - Aufwendungen für Sach- und Dienstleistungen (52)	700	700	700	700	700	700
14 - Bilanzielle Abschreibungen (57)	30	100	100	100	100	100
15 - Transferaufwendungen (53)	0	0	0	0	0	0
16 - Sonstige ordentliche Aufwendungen (54)	0	0	0	0	0	0
17 - davon Verfügungsmittel (54293)	0	0	0	0	0	0
<b>18 = Ordentliche Aufwendungen (= Zeilen 11 bis 16)</b>	<b>730</b>	<b>800</b>	<b>800</b>	<b>800</b>	<b>800</b>	<b>800</b>
<b>19 = Ergebnis der lfd. Verwaltungstätigkeit (= Zeilen 10</b>	<b>730-</b>	<b>800-</b>	<b>700-</b>	<b>700-</b>	<b>700-</b>	<b>700-</b>
20 + Finanzerträge (46)	0	0	0	0	0	0
21 - Zinsen und sonstige Finanzaufwendungen (55)	0	0	0	0	0	0
<b>22 = Finanzergebnis (=Zeilen 20 und 21)</b>	<b>0</b>	<b>0</b>	<b>0</b>	<b>0</b>	<b>0</b>	<b>0</b>
<b>23 = Ordentliches Ergebnis (= Zeilen 19 und 23)</b>	<b>730-</b>	<b>800-</b>	<b>700-</b>	<b>700-</b>	<b>700-</b>	<b>700-</b>
24 + Außerordentliche Erträge (49)	0	0	0	0	0	0
25 - Außerordentliche Aufwendungen (59)	0	0	0	0	0	0
<b>26 = Außerordentliches Ergebnis (= Zeilen 24 und 25)</b>	<b>0</b>	<b>0</b>	<b>0</b>	<b>0</b>	<b>0</b>	<b>0</b>
<b>27 = Ergebnis vor Berücksichtigung der internen Leistungsbeziehungen</b>	<b>730-</b>	<b>800-</b>	<b>700-</b>	<b>700-</b>	<b>700-</b>	<b>700-</b>
28 + Erträge aus internen Leistungsbeziehungen (48)	0	0	0	0	0	0
29 - Aufwendungen aus internen Leistungsbeziehungen (58)	0	0	0	0	0	0
<b>30 = Ergebnis (= Zeilen 27,28 und 29)</b>	<b>730-</b>	<b>800-</b>	<b>700-</b>	<b>700-</b>	<b>700-</b>	<b>700-</b>

**Teilhaushalt 2021****Gemeinde Riepsdorf**

Produktbereich 33 Soziale Hilfen 3  
 Produktgruppe 331 Förderung von Trägern der Wohlfahrtspflege  
 Produkt 331000 Förderung der Wohlfahrtspflege

**Teilfinanzplan - A. Zahlungsübersicht**

Ein- und Auszahlungsarten	Ergebnis 2019 1	Ansatz 2020 2	Ansatz 2021 3	Verpfl. Erm. 4	Planung 2022 5	Planung 2023 6	Planung 2024 7
<b>Einzahlungen aus laufender Verwaltungstätigkeit</b>							
1 Steuern und ähnliche Abgaben (60)	0	0	0	0	0	0	0
2 + Zuwendungen und allg. Umlagen (61)	0	0	0	0	0	0	0
3 + Sonstige Transfereinzahlungen (62)	0	0	0	0	0	0	0
4 + Öffentlich-rechtliche Leistungsentgelte (63)	0	0	0	0	0	0	0
5 + Privatrechtliche Leistungsentgelte (641,642,646)	0	0	100	0	100	100	100
6 + Kostenerstattungen,Kostenumlagen (648)	0	0	0	0	0	0	0
7 + Sonstige Einzahlungen (65)	0	0	0	0	0	0	0
8 + Zinsen und sonstige Finanzeinzahlungen (66)	0	0	0	0	0	0	0
<b>9 = Einzahlungen aus laufender Verwaltungstätigkeit (= Zeilen 1 bis 8)</b>	<b>0</b>	<b>0</b>	<b>100</b>	<b>0</b>	<b>100</b>	<b>100</b>	<b>100</b>
<b>Auszahlungen aus laufender Verwaltungstätigkeit</b>							
10 - Personalauszahlungen (70)	0	0	0	0	0	0	0
11 - Versorgungsauszahlungen (71)	0	0	0	0	0	0	0
12 - Auszahlungen für Sach- und Dienstleistungen (72)	700	700	700	0	700	700	700
13 - Zinsen und sonstige Finanzauszahlungen (75)	0	0	0	0	0	0	0
14 - Transferauszahlungen (73)	0	0	0	0	0	0	0
15 - Sonstige Auszahlungen (74)	0	0	0	0	0	0	0
<b>16 = Auszahlungen aus laufender Verwaltungstätigkeit (= Zeilen 10 bis 15)</b>	<b>700</b>	<b>700</b>	<b>700</b>	<b>0</b>	<b>700</b>	<b>700</b>	<b>700</b>
<b>17 = Saldo aus laufender Verwaltungstätigkeit (= Zeilen 9 und 16)</b>	<b>700-</b>	<b>700-</b>	<b>600-</b>	<b>0</b>	<b>600-</b>	<b>600-</b>	<b>600-</b>



Produktbereich 33 Soziale Hilfen 3  
 Produktgruppe 331 Förderung von Trägern der Wohlfahrtspflege  
 Produkt 331000 Förderung der Wohlfahrtspflege

**Teilfinanzplan - A. Zahlungsübersicht**

Ein- und Auszahlungsarten	Ergebnis 2019 1	Ansatz 2020 2	Ansatz 2021 3	Verpfl. Erm. 4	Planung 2022 5	Planung 2023 6	Planung 2024 7
<b>Einzahlungen aus Investitionstätigkeit</b>							
18 aus Zuweisungen und Zuschüssen Inv. und Inv.Förderungsmaßnahmen (681)	0	0	0	0	0	0	0
19 aus der Veräußerung von Grundstücken und Gebäuden (682)	0	0	0	0	0	0	0
20 aus der Veräußerung von beweglichem Anlagevermögen (683)	0	0	0	0	0	0	0
21 aus Veräußerung v. Finanzanlagen (684)	0	0	0	0	0	0	0
22 aus der Abwicklung von Baumaßn. (685)	0	0	0	0	0	0	0
23 aus Rückflüssen (a.Investitionen u. Inv. Förderungsmaßnahmen Dritter) (686)	0	0	0	0	0	0	0
24 aus Beiträgen u. ä. Entgelten (688)	0	0	0	0	0	0	0
25 sonstige Investitionseinzahlungen (687,689)	0	0	0	0	0	0	0
<b>26 = Summe der investiven Einzahlungen (= Zeilen 18 bis 25)</b>	0	0	0	0	0	0	0
<b>Auszahlungen aus Investitionstätigkeit</b>							
27 für Zuweisungen und Zuschüssen f. Inv. und Inv.Förderungsmaßnahmen (781)	0	0	0	0	0	0	0
28 für den Erwerb von Grundstücken und Gebäuden (782)	0	0	0	0	0	0	0
29 für den Erwerb von beweglichem Anlagevermögen (783)	0	0	0	0	0	0	0
30 für den Erwerb von Finanzanlagen (784)	0	0	0	0	0	0	0
31 für Baumaßnahmen (785)	0	0	0	0	0	0	0
32 für die Gewährung von Ausleihungen (für Investitionen und Investitionsförderungsmaßnahmen Dritter) (786)	0	0	0	0	0	0	0
33 Sonstige Investitionsauszahlungen (787,788,789)	0	0	0	0	0	0	0
<b>34 = Summe der investiven Auszahlungen (= Zeilen 27 bis 33)</b>	0	0	0	0	0	0	0
<b>35 = Saldo der Investitionstätigkeit (= Zeilen 26 und 34)</b>	0	0	0	0	0	0	0
<b>36 = Finanzmittelüberschuss/-fehlbetrag (= Zeilen 17 und 35)</b>	700-	700-	600-	0	600-	600-	600-

**Teilhaushalt 2021****Gemeinde Riepsdorf**


Produktbereich 33 Soziale Hilfen 3  
 Produktgruppe 331 Förderung von Trägern der Wohlfahrtspflege  
 Produkt 331000 **Förderung der Wohlfahrtspflege**

**Teilfinanzplan - B. Planung einzelner Investitionsmaßnahmen**

Investitionsmaßnahmen	Ergebnis 2019	Ansatz 2020	<b>Ansatz 2021</b>	Planung 2022	Planung 2023	Planung 2024	bisher be- reitet Gesamt Einz./Ausz.
	1	2	<b>Verpfl.Er gesamt 3</b>	Verpfl.Erm. 2022 4	Verpfl.Erm. 2023 5	Verpfl.Erm. 2024 6	
<b>Investitionsmaßnahmen unterhalb der festgesetzten Wertgrenzen</b>							
Summe der investiven Einzahlungen	0	0	<b>0</b> -	0 -	0 -	0 -	0 0
Summe der investiven Auszahlungen	0	0	<b>0</b> 0	0 0	0 0	0 0	0 0
<b>Saldo</b> (Einzahlungen ./ Auszahlungen)	0	0	<b>0</b> -	0 -	0 -	0 -	0 0

**Teilhaushalt 2021****Gemeinde Riepsdorf**

Produktbereich	36	Kinder-, Jugend- und Familienhilfe
Produktgruppe	361	Förderung von Kindern in Tageseinrichtungen und in
<b>Produkt</b>	<b>361100</b>	<b>Förderung Kindertageseinrichtungen</b>

**Allgemeine Angaben**

<b>zuständiger Fachbereich</b>	1000 Hauptamt
<b>verantwortlich</b>	Johanna Hansen
<b>Beschreibung</b>	Förderung der Träger von Kindertageseinrichtungen im Bereich des Amtes Lensahn über die Abrechnung der Kindergartenumlage Kostenausgleich für den Besuch von Kindertageseinrichtungen außerhalb des Bereiches des Amtes Lensahn gemäß § 25 a Gesetz zur Förderung von Kindern in Tageseinrichtungen und Tagespflegestellen
<b>Auftragsgrundlage</b>	Gesetz zur Förderung von Kindern in Tageseinrichtungen und Tagespflegestellen Verträge mit den Trägern der Kindertagesstätten Haushaltssatzung des Amtes Lensahn
<b>Zielgruppe</b>	Amt Lensahn Träger der Kindertagesstätten
<b>Ziele</b>	Förderung der Entwicklung des Kindes zu einer eigenverantwortlichen und gemeinschaftsfähigen Persönlichkeit Familienentlastung / Familienunterstützung Förderung der Vereinbarkeit von Familie und Beruf Zusammenarbeit mit den Eltern zum Wohle des Kindes

**Teilhaushalt 2021****Gemeinde Riepsdorf**


Produktbereich 36 Kinder-, Jugend- und Familienhilfe  
 Produktgruppe 361 Förderung von Kindern in Tageseinrichtungen und in  
 Produkt 361100 Förderung Kindertageseinrichtungen

<b>Teilergebnisplan</b>						
Ertrags- und Aufwandsarten	Ergebnis 2019	Ansatz 2020	<b>Ansatz 2021</b>	Planung 2022	Planung 2023	Planung 2024
	1	2	3	4	5	6
1 Steuern und ähnliche Abgaben (40)	0	0	0	0	0	0
2 + Zuwendungen und allgemeine Umlagen (41)	0	0	0	0	0	0
3 + Sonstige Transfererträge (42)	0	0	0	0	0	0
4 + Öffentlich-rechtliche Leistungsentgelte (43)	0	0	0	0	0	0
5 + Privatrechtliche Leistungsentgelte (441,442,446)	0	0	0	0	0	0
6 + Kostenerstattungen und Kostenumlagen (448)	0	0	0	0	0	0
7 + Sonstige ordentliche Erträge (45)	0	0	0	0	0	0
8 + Aktivierte Eigenleistungen (471)	0	0	0	0	0	0
9 +/- Bestandsveränderungen (472)	0	0	0	0	0	0
<b>10 = Ordentliche Erträge (= Zeilen 1 bis 9)</b>	<b>0</b>	<b>0</b>	<b>0</b>	<b>0</b>	<b>0</b>	<b>0</b>
11 - Personalaufwendungen (50)	0	0	0	0	0	0
12 - Versorgungsaufwendungen (51)	0	0	0	0	0	0
13 - Aufwendungen für Sach- und Dienstleistungen (52)	0	0	0	0	0	0
14 - Bilanzielle Abschreibungen (57)	0	0	0	0	0	0
15 - Transferaufwendungen (53)	38.104	68.800	0	0	0	0
16 - Sonstige ordentliche Aufwendungen (54)	0	0	<b>76.800</b>	78.000	79.200	80.400
17 - davon Verfügungsmittel (54293)	0	0	0	0	0	0
<b>18 = Ordentliche Aufwendungen (= Zeilen 11 bis 16)</b>	<b>38.104</b>	<b>68.800</b>	<b>76.800</b>	<b>78.000</b>	<b>79.200</b>	<b>80.400</b>
<b>19 = Ergebnis der lfd. Verwaltungstätigkeit (= Zeilen 10</b>	<b>38.104-</b>	<b>68.800-</b>	<b>76.800-</b>	<b>78.000-</b>	<b>79.200-</b>	<b>80.400-</b>
20 + Finanzerträge (46)	0	0	0	0	0	0
21 - Zinsen und sonstige Finanzaufwendungen (55)	0	0	0	0	0	0
<b>22 = Finanzergebnis (=Zeilen 20 und 21)</b>	<b>0</b>	<b>0</b>	<b>0</b>	<b>0</b>	<b>0</b>	<b>0</b>
<b>23 = Ordentliches Ergebnis (= Zeilen 19 und 23)</b>	<b>38.104-</b>	<b>68.800-</b>	<b>76.800-</b>	<b>78.000-</b>	<b>79.200-</b>	<b>80.400-</b>
24 + Außerordentliche Erträge (49)	0	0	0	0	0	0
25 - Außerordentliche Aufwendungen (59)	0	0	0	0	0	0
<b>26 = Außerordentliches Ergebnis (= Zeilen 24 und 25)</b>	<b>0</b>	<b>0</b>	<b>0</b>	<b>0</b>	<b>0</b>	<b>0</b>
<b>27 = Ergebnis vor Berücksichtigung der internen Leistungsbeziehungen</b>	<b>38.104-</b>	<b>68.800-</b>	<b>76.800-</b>	<b>78.000-</b>	<b>79.200-</b>	<b>80.400-</b>
28 + Erträge aus internen Leistungsbeziehungen (48)	0	0	0	0	0	0
29 - Aufwendungen aus internen Leistungsbeziehungen (58)	0	0	0	0	0	0
<b>30 = Ergebnis (= Zeilen 27,28 und 29)</b>	<b>38.104-</b>	<b>68.800-</b>	<b>76.800-</b>	<b>78.000-</b>	<b>79.200-</b>	<b>80.400-</b>

**Teilhaushalt 2021****Gemeinde Riepsdorf**

Produktbereich 36  
 Produktgruppe 361  
 Produkt 361100

Kinder-, Jugend- und Familienhilfe  
 Förderung von Kindern in Tageseinrichtungen und in  
**Förderung Kindertageseinrichtungen**

**Teilfinanzplan - A. Zahlungsübersicht**

Ein- und Auszahlungsarten	Ergebnis 2019 1	Ansatz 2020 2	<b>Ansatz 2021 3</b>	Verpfl. Erm. 4	Planung 2022 5	Planung 2023 6	Planung 2024 7
<b>Einzahlungen aus laufender Verwaltungstätigkeit</b>							
1 Steuern und ähnliche Abgaben (60)	0	0	0	0	0	0	0
2 + Zuwendungen und allg. Umlagen (61)	0	0	0	0	0	0	0
3 + Sonstige Transfereinzahlungen (62)	0	0	0	0	0	0	0
4 + Öffentlich-rechtliche Leistungsentgelte (63)	0	0	0	0	0	0	0
5 + Privatrechtliche Leistungsentgelte (641,642,646)	0	0	0	0	0	0	0
6 + Kostenerstattungen,Kostenumlagen (648)	0	0	0	0	0	0	0
7 + Sonstige Einzahlungen (65)	0	0	0	0	0	0	0
8 + Zinsen und sonstige Finanzeinzahlungen (66)	0	0	0	0	0	0	0
<b>9 = Einzahlungen aus laufender Verwaltungstätigkeit (= Zeilen 1 bis 8)</b>	0	0	0	0	0	0	0
<b>Auszahlungen aus laufender Verwaltungstätigkeit</b>							
10 - Personalauszahlungen (70)	0	0	0	0	0	0	0
11 - Versorgungsauszahlungen (71)	0	0	0	0	0	0	0
12 - Auszahlungen für Sach- und Dienstleistungen (72)	0	0	0	0	0	0	0
13 - Zinsen und sonstige Finanzauszahlungen (75)	0	0	0	0	0	0	0
14 - Transferauszahlungen (73)	46.529	68.800	0	0	0	0	0
15 - Sonstige Auszahlungen (74)	0	0	76.800	0	78.000	79.200	80.400
<b>16 = Auszahlungen aus laufender Verwaltungstätigkeit (= Zeilen 10 bis 15)</b>	46.529	68.800	76.800	0	78.000	79.200	80.400
<b>17 = Saldo aus laufender Verwaltungs- tätigkeit (= Zeilen 9 und 16)</b>	46.529-	68.800-	76.800-	0	78.000-	79.200-	80.400-



**Teilhaushalt 2021****Gemeinde Riepsdorf**


Produktbereich 36 Kinder-, Jugend- und Familienhilfe  
 Produktgruppe 361 Förderung von Kindern in Tageseinrichtungen und in  
 Produkt 361100 Förderung Kindertageseinrichtungen

**Teilfinanzplan - A. Zahlungsübersicht**

Ein- und Auszahlungsarten	Ergebnis 2019 1	Ansatz 2020 2	Ansatz 2021 3	Verpfl. Erm. 4	Planung 2022 5	Planung 2023 6	Planung 2024 7
<b>Einzahlungen aus Investitionstätigkeit</b>							
18 aus Zuweisungen und Zuschüssen Inv. und Inv.Förderungsmaßnahmen (681)	0	0	0	0	0	0	0
19 aus der Veräußerung von Grundstücken und Gebäuden (682)	0	0	0	0	0	0	0
20 aus der Veräußerung von beweglichem Anlagevermögen (683)	0	0	0	0	0	0	0
21 aus Veräußerung v. Finanzanlagen (684)	0	0	0	0	0	0	0
22 aus der Abwicklung von Baumaßn. (685)	0	0	0	0	0	0	0
23 aus Rückflüssen (a.Investitionen u. Inv. Förderungsmaßnahmen Dritter) (686)	0	0	0	0	0	0	0
24 aus Beiträgen u. ä. Entgelten (688)	0	0	0	0	0	0	0
25 sonstige Investitionseinzahlungen (687,689)	0	0	0	0	0	0	0
<b>26 = Summe der investiven Einzahlungen (= Zeilen 18 bis 25)</b>	0	0	0	0	0	0	0
<b>Auszahlungen aus Investitionstätigkeit</b>							
27 für Zuweisungen und Zuschüssen f. Inv. und Inv.Förderungsmaßnahmen (781)	0	0	0	0	0	0	0
28 für den Erwerb von Grundstücken und Gebäuden (782)	0	0	0	0	0	0	0
29 für den Erwerb von beweglichem Anlagevermögen (783)	0	0	0	0	0	0	0
30 für den Erwerb von Finanzanlagen (784)	0	0	0	0	0	0	0
31 für Baumaßnahmen (785)	0	0	0	0	0	0	0
32 für die Gewährung von Ausleihungen (für Investitionen und Investitionsförderungsmaßnahmen Dritter) (786)	0	0	0	0	0	0	0
33 Sonstige Investitionsauszahlungen (787,788,789)	0	0	0	0	0	0	0
<b>34 = Summe der investiven Auszahlungen (= Zeilen 27 bis 33)</b>	0	0	0	0	0	0	0
<b>35 = Saldo der Investitionstätigkeit (= Zeilen 26 und 34)</b>	0	0	0	0	0	0	0
<b>36 = Finanzmittelüberschuss/-fehlbetrag (= Zeilen 17 und 35)</b>	46.529-	68.800-	76.800-	0	78.000-	79.200-	80.400-

**Teilhaushalt 2021****Gemeinde Riepsdorf**

Produktbereich 36 Kinder-, Jugend- und Familienhilfe  
 Produktgruppe 361 Förderung von Kindern in Tageseinrichtungen und in  
 Produkt 361100 **Förderung Kindertageseinrichtungen**

**Teilfinanzplan - B. Planung einzelner Investitionsmaßnahmen**

Investitionsmaßnahmen	Ergebnis 2019	Ansatz 2020	<b>Ansatz 2021</b>	Planung 2022	Planung 2023	Planung 2024	bisher be- reitetgestellt
	1	2	<b>Verpfl.Er gesamt</b>	Verpfl.Erm. 2022	Verpfl.Erm. 2023	Verpfl.Erm. 2024	Gesamt Einz./Ausz.
			3	4	5	6	7
<b>Investitionsmaßnahmen unterhalb der festgesetzten Wertgrenzen</b>							
Summe der investiven Einzahlungen	0	0	<b>0</b>	0	0	0	0
			-	-	-	-	0
Summe der investiven Auszahlungen	0	0	<b>0</b>	0	0	0	0
			<b>0</b>	0	0	0	0
<b>Saldo</b> (Einzahlungen ./ Auszahlungen)	0	0	<b>0</b>	0	0	0	0
			-	-	-	-	0

**Teilhaushalt 2021****Gemeinde Riepsdorf**


Produktbereich	36	Kinder-, Jugend- und Familienhilfe
Produktgruppe	362	Jugendarbeit
<b>Produkt</b>	<b>362500</b>	<b>Sonstige Jugendarbeit</b>

**Allgemeine Angaben**

<b>zuständiger Fachbereich</b>	1000 Hauptamt
<b>verantwortlich</b>	Stefanie Schmidt
<b>Beschreibung</b>	Jugenderholungsmaßnahmen Veranstaltungen für Jugendliche
<b>Auftragsgrundlage</b>	freiwillige Leistung
<b>Zielgruppe</b>	Kinder und Jugendliche sowie deren Eltern
<b>Ziele</b>	Förderung der Kinder- und Jugendarbeit

**Teilhaushalt 2021****Gemeinde Riepsdorf**

Produktbereich 36 Kinder-, Jugend- und Familienhilfe  
 Produktgruppe 362 Jugendarbeit  
 Produkt 362500 Sonstige Jugendarbeit

**Teilergebnisplan**

Ertrags- und Aufwandsarten	Ergebnis 2019 1	Ansatz 2020 2	Ansatz 2021 3	Planung 2022 4	Planung 2023 5	Planung 2024 6
1 Steuern und ähnliche Abgaben (40)	0	0	0	0	0	0
2 + Zuwendungen und allgemeine Umlagen (41)	0	0	0	0	0	0
3 + Sonstige Transfererträge (42)	0	0	0	0	0	0
4 + Öffentlich-rechtliche Leistungsentgelte (43)	0	0	0	0	0	0
5 + Privatrechtliche Leistungsentgelte (441,442,446)	0	0	0	0	0	0
6 + Kostenerstattungen und Kostenumlagen (448)	0	0	0	0	0	0
7 + Sonstige ordentliche Erträge (45)	0	0	0	0	0	0
8 + Aktivierte Eigenleistungen (471)	0	0	0	0	0	0
9 +/- Bestandsveränderungen (472)	0	0	0	0	0	0
<b>10 = Ordentliche Erträge (= Zeilen 1 bis 9)</b>	<b>0</b>	<b>0</b>	<b>0</b>	<b>0</b>	<b>0</b>	<b>0</b>
11 - Personalaufwendungen (50)	0	0	0	0	0	0
12 - Versorgungsaufwendungen (51)	0	0	0	0	0	0
13 - Aufwendungen für Sach- und Dienstleistungen (52)	0	0	0	0	0	0
14 - Bilanzielle Abschreibungen (57)	0	0	0	0	0	0
15 - Transferaufwendungen (53)	3.607	3.600	3.600	3.600	3.600	3.600
16 - Sonstige ordentliche Aufwendungen (54)	0	0	0	0	0	0
17 - davon Verfügungsmittel (54293)	0	0	0	0	0	0
<b>18 = Ordentliche Aufwendungen (= Zeilen 11 bis 16)</b>	<b>3.607</b>	<b>3.600</b>	<b>3.600</b>	<b>3.600</b>	<b>3.600</b>	<b>3.600</b>
<b>19 = Ergebnis der lfd. Verwaltungstätigkeit (= Zeilen 10 bis 18)</b>	<b>3.607-</b>	<b>3.600-</b>	<b>3.600-</b>	<b>3.600-</b>	<b>3.600-</b>	<b>3.600-</b>
20 + Finanzerträge (46)	0	0	0	0	0	0
21 - Zinsen und sonstige Finanzaufwendungen (55)	0	0	0	0	0	0
<b>22 = Finanzergebnis (=Zeilen 20 und 21)</b>	<b>0</b>	<b>0</b>	<b>0</b>	<b>0</b>	<b>0</b>	<b>0</b>
<b>23 = Ordentliches Ergebnis (= Zeilen 19 und 22)</b>	<b>3.607-</b>	<b>3.600-</b>	<b>3.600-</b>	<b>3.600-</b>	<b>3.600-</b>	<b>3.600-</b>
24 + Außerordentliche Erträge (49)	0	0	0	0	0	0
25 - Außerordentliche Aufwendungen (59)	0	0	0	0	0	0
<b>26 = Außerordentliches Ergebnis (= Zeilen 24 und 25)</b>	<b>0</b>	<b>0</b>	<b>0</b>	<b>0</b>	<b>0</b>	<b>0</b>
<b>27 = Ergebnis vor Berücksichtigung der internen Leistungsbeziehungen</b>	<b>3.607-</b>	<b>3.600-</b>	<b>3.600-</b>	<b>3.600-</b>	<b>3.600-</b>	<b>3.600-</b>
28 + Erträge aus internen Leistungsbeziehungen (48)	0	0	0	0	0	0
29 - Aufwendungen aus internen Leistungsbeziehungen (58)	0	0	0	0	0	0
<b>30 = Ergebnis (= Zeilen 27,28 und 29)</b>	<b>3.607-</b>	<b>3.600-</b>	<b>3.600-</b>	<b>3.600-</b>	<b>3.600-</b>	<b>3.600-</b>


**Teilhaushalt 2021****Gemeinde Riepsdorf**

Produktbereich 36 Kinder-, Jugend- und Familienhilfe  
 Produktgruppe 362 Jugendarbeit  
 Produkt 362500 Sonstige Jugendarbeit

**Teilfinanzplan - A. Zahlungsübersicht**

Ein- und Auszahlungsarten	Ergebnis 2019 1	Ansatz 2020 2	Ansatz 2021 3	Verpfl. Erm. 4	Planung 2022 5	Planung 2023 6	Planung 2024 7
<b>Einzahlungen aus laufender Verwaltungstätigkeit</b>							
1 Steuern und ähnliche Abgaben (60)	0	0	0	0	0	0	0
2 + Zuwendungen und allg. Umlagen (61)	0	0	0	0	0	0	0
3 + Sonstige Transfereinzahlungen (62)	0	0	0	0	0	0	0
4 + Öffentlich-rechtliche Leistungsentgelte (63)	0	0	0	0	0	0	0
5 + Privatrechtliche Leistungsentgelte (641,642,646)	0	0	0	0	0	0	0
6 + Kostenerstattungen,Kostenumlagen (648)	0	0	0	0	0	0	0
7 + Sonstige Einzahlungen (65)	0	0	0	0	0	0	0
8 + Zinsen und sonstige Finanzeinzahlungen (66)	0	0	0	0	0	0	0
<b>9 = Einzahlungen aus laufender Verwaltungstätigkeit (= Zeilen 1 bis 8)</b>	0	0	0	0	0	0	0
<b>Auszahlungen aus laufender Verwaltungstätigkeit</b>							
10 - Personalauszahlungen (70)	0	0	0	0	0	0	0
11 - Versorgungsauszahlungen (71)	0	0	0	0	0	0	0
12 - Auszahlungen für Sach- und Dienstleistungen (72)	0	0	0	0	0	0	0
13 - Zinsen und sonstige Finanzauszahlungen (75)	0	0	0	0	0	0	0
14 - Transferauszahlungen (73)	3.601	3.600	3.600	0	3.600	3.600	3.600
15 - Sonstige Auszahlungen (74)	0	0	0	0	0	0	0
<b>16 = Auszahlungen aus laufender Verwaltungstätigkeit (= Zeilen 10 bis 15)</b>	3.601	3.600	3.600	0	3.600	3.600	3.600
<b>17 = Saldo aus laufender Verwaltungs- tätigkeit (= Zeilen 9 und 16)</b>	3.601-	3.600-	3.600-	0	3.600-	3.600-	3.600-

Produktbereich 36 Kinder-, Jugend- und Familienhilfe  
 Produktgruppe 362 Jugendarbeit  
 Produkt 362500 Sonstige Jugendarbeit

**Teilfinanzplan - A. Zahlungsübersicht**

Ein- und Auszahlungsarten	Ergebnis 2019 1	Ansatz 2020 2	Ansatz 2021 3	Verpfl. Erm. 4	Planung 2022 5	Planung 2023 6	Planung 2024 7
<b>Einzahlungen aus Investitionstätigkeit</b>							
18 aus Zuweisungen und Zuschüssen Inv. und Inv.Förderungsmaßnahmen (681)	0	0	0	0	0	0	0
19 aus der Veräußerung von Grundstücken und Gebäuden (682)	0	0	0	0	0	0	0
20 aus der Veräußerung von beweglichem Anlagevermögen (683)	0	0	0	0	0	0	0
21 aus Veräußerung v. Finanzanlagen (684)	0	0	0	0	0	0	0
22 aus der Abwicklung von Baumaßn. (685)	0	0	0	0	0	0	0
23 aus Rückflüssen (a.Investitionen u. Inv. Förderungsmaßnahmen Dritter) (686)	0	0	0	0	0	0	0
24 aus Beiträgen u. ä. Entgelten (688)	0	0	0	0	0	0	0
25 sonstige Investitionseinzahlungen (687,689)	0	0	0	0	0	0	0
<b>26 = Summe der investiven Einzahlungen (= Zeilen 18 bis 25)</b>	0	0	0	0	0	0	0
<b>Auszahlungen aus Investitionstätigkeit</b>							
27 für Zuweisungen und Zuschüssen f. Inv. und Inv.Förderungsmaßnahmen (781)	0	0	0	0	0	0	0
28 für den Erwerb von Grundstücken und Gebäuden (782)	0	0	0	0	0	0	0
29 für den Erwerb von beweglichem Anlagevermögen (783)	0	0	0	0	0	0	0
30 für den Erwerb von Finanzanlagen (784)	0	0	0	0	0	0	0
31 für Baumaßnahmen (785)	0	0	0	0	0	0	0
32 für die Gewährung von Ausleihungen (für Investitionen und Investitionsförderungsmaßnahmen Dritter) (786)	0	0	0	0	0	0	0
33 Sonstige Investitionsauszahlungen (787,788,789)	0	0	0	0	0	0	0
<b>34 = Summe der investiven Auszahlungen (= Zeilen 27 bis 33)</b>	0	0	0	0	0	0	0
<b>35 = Saldo der Investitionstätigkeit (= Zeilen 26 und 34)</b>	0	0	0	0	0	0	0
<b>36 = Finanzmittelüberschuss-/fehlbetrag (= Zeilen 17 und 35)</b>	3.601-	3.600-	3.600-	0	3.600-	3.600-	3.600-

**Teilhaushalt 2021****Gemeinde Riepsdorf**

Produktbereich 36 Kinder-, Jugend- und Familienhilfe  
 Produktgruppe 362 Jugendarbeit  
 Produkt 362500 **Sonstige Jugendarbeit**


**Teilfinanzplan - B. Planung einzelner Investitionsmaßnahmen**

Investitionsmaßnahmen	Ergebnis 2019	Ansatz 2020	<b>Ansatz 2021</b>	Planung 2022	Planung 2023	Planung 2024	bisher be- reitetgestellt
	1	2	<b>Verpfl.Er gesamt 3</b>	Verpfl.Erm. 2022 4	Verpfl.Erm. 2023 5	Verpfl.Erm. 2024 6	Gesamt Einz./Ausz. 7
<b>Investitionsmaßnahmen unterhalb der festgesetzten Wertgrenzen</b>							
Summe der investiven Einzahlungen	0	0	<b>0</b> -	0 -	0 -	0 -	0 0
Summe der investiven Auszahlungen	0	0	<b>0</b> 0	0 0	0 0	0 0	0 0
<b>Saldo</b> (Einzahlungen ./ Auszahlungen)	0	0	<b>0</b> -	0 -	0 -	0 -	0 0

# Teilhaushalt 2021

## Gemeinde Riepsdorf

Produktbereich	42	Sportförderung
Produktgruppe	421	Förderung des Sports
<b>Produkt</b>	<b>421000</b>	<b>Förderung des Sports</b>



### Allgemeine Angaben

<b>zuständiger Fachbereich</b>	1000 Hauptamt
<b>verantwortlich</b>	Martina Arlt
<b>Beschreibung</b>	Ideelle, materielle und finanzielle Förderung des Sports
<b>Auftragsgrundlage</b>	freiwillige Leistung
<b>Zielgruppe</b>	Vereine und nicht vereinsgebundene Sportlerinnen und Sportler
<b>Ziele</b>	Sicherstellung von Sportangeboten durch die Sportvereine Förderung der Gesundheit der Einwohnerinnen und Einwohner



**Teilhaushalt 2021****Gemeinde Riepsdorf**


Produktbereich 42 Sportförderung  
 Produktgruppe 421 Förderung des Sports  
 Produkt 421000 Förderung des Sports

**Teilergebnisplan**

Ertrags- und Aufwandsarten	Ergebnis 2019 1	Ansatz 2020 2	Ansatz 2021 3	Planung 2022 4	Planung 2023 5	Planung 2024 6
1 Steuern und ähnliche Abgaben (40)	0	0	0	0	0	0
2 + Zuwendungen und allgemeine Umlagen (41)	3.204	3.200	3.200	3.200	3.200	3.200
3 + Sonstige Transfererträge (42)	0	0	0	0	0	0
4 + Öffentlich-rechtliche Leistungsentgelte (43)	0	0	0	0	0	0
5 + Privatrechtliche Leistungsentgelte (441,442,446)	0	0	0	0	0	0
6 + Kostenerstattungen und Kostenumlagen (448)	0	0	0	0	0	0
7 + Sonstige ordentliche Erträge (45)	0	0	0	0	0	0
8 + Aktivierte Eigenleistungen (471)	0	0	0	0	0	0
9 +/- Bestandsveränderungen (472)	0	0	0	0	0	0
<b>10 = Ordentliche Erträge (= Zeilen 1 bis 9)</b>	<b>3.204</b>	<b>3.200</b>	<b>3.200</b>	<b>3.200</b>	<b>3.200</b>	<b>3.200</b>
11 - Personalaufwendungen (50)	0	0	0	0	0	0
12 - Versorgungsaufwendungen (51)	0	0	0	0	0	0
13 - Aufwendungen für Sach- und Dienstleistungen (52)	0	0	0	0	0	0
14 - Bilanzielle Abschreibungen (57)	6.640	6.700	6.700	5.700	4.600	4.600
15 - Transferaufwendungen (53)	15.274	18.800	18.900	19.200	19.500	19.800
16 - Sonstige ordentliche Aufwendungen (54)	767	0	0	0	0	0
17 - davon Verfügungsmittel (54293)	0	0	0	0	0	0
<b>18 = Ordentliche Aufwendungen (= Zeilen 11 bis 16)</b>	<b>22.681</b>	<b>25.500</b>	<b>25.600</b>	<b>24.900</b>	<b>24.100</b>	<b>24.400</b>
<b>19 = Ergebnis der lfd. Verwaltungstätigkeit (= Zeilen 10 bis 18)</b>	<b>19.477-</b>	<b>22.300-</b>	<b>22.400-</b>	<b>21.700-</b>	<b>20.900-</b>	<b>21.200-</b>
20 + Finanzerträge (46)	0	0	0	0	0	0
21 - Zinsen und sonstige Finanzaufwendungen (55)	0	0	0	0	0	0
<b>22 = Finanzergebnis (=Zeilen 20 und 21)</b>	<b>0</b>	<b>0</b>	<b>0</b>	<b>0</b>	<b>0</b>	<b>0</b>
<b>23 = Ordentliches Ergebnis (= Zeilen 19 und 22)</b>	<b>19.477-</b>	<b>22.300-</b>	<b>22.400-</b>	<b>21.700-</b>	<b>20.900-</b>	<b>21.200-</b>
24 + Außerordentliche Erträge (49)	0	0	0	0	0	0
25 - Außerordentliche Aufwendungen (59)	0	0	0	0	0	0
<b>26 = Außerordentliches Ergebnis (= Zeilen 24 und 25)</b>	<b>0</b>	<b>0</b>	<b>0</b>	<b>0</b>	<b>0</b>	<b>0</b>
<b>27 = Ergebnis vor Berücksichtigung der internen Leistungsbeziehungen</b>	<b>19.477-</b>	<b>22.300-</b>	<b>22.400-</b>	<b>21.700-</b>	<b>20.900-</b>	<b>21.200-</b>
28 + Erträge aus internen Leistungsbeziehungen (48)	0	0	0	0	0	0
29 - Aufwendungen aus internen Leistungsbeziehungen (58)	0	0	0	0	0	0
<b>30 = Ergebnis (= Zeilen 27,28 und 29)</b>	<b>19.477-</b>	<b>22.300-</b>	<b>22.400-</b>	<b>21.700-</b>	<b>20.900-</b>	<b>21.200-</b>

**Teilhaushalt 2021****Gemeinde Riepsdorf**

Produktbereich 42 Sportförderung  
 Produktgruppe 421 Förderung des Sports  
 Produkt 421000 Förderung des Sports



Teilpläne

**Teilfinanzplan - A. Zahlungsübersicht**

Ein- und Auszahlungsarten	Ergebnis 2019 1	Ansatz 2020 2	Ansatz 2021 3	Verpfl. Erm. 4	Planung 2022 5	Planung 2023 6	Planung 2024 7
<b>Einzahlungen aus laufender Verwaltungstätigkeit</b>							
1 Steuern und ähnliche Abgaben (60)	0	0	0	0	0	0	0
2 + Zuwendungen und allg. Umlagen (61)	0	0	0	0	0	0	0
3 + Sonstige Transfereinzahlungen (62)	0	0	0	0	0	0	0
4 + Öffentlich-rechtliche Leistungsentgelte (63)	0	0	0	0	0	0	0
5 + Privatrechtliche Leistungsentgelte (641,642,646)	0	0	0	0	0	0	0
6 + Kostenerstattungen,Kostenumlagen (648)	0	0	0	0	0	0	0
7 + Sonstige Einzahlungen (65)	0	0	0	0	0	0	0
8 + Zinsen und sonstige Finanzeinzahlungen (66)	0	0	0	0	0	0	0
<b>9 = Einzahlungen aus laufender Verwaltungstätigkeit (= Zeilen 1 bis 8)</b>	0	0	0	0	0	0	0
<b>Auszahlungen aus laufender Verwaltungstätigkeit</b>							
10 - Personalauszahlungen (70)	0	0	0	0	0	0	0
11 - Versorgungsauszahlungen (71)	0	0	0	0	0	0	0
12 - Auszahlungen für Sach- und Dienstleistungen (72)	0	0	0	0	0	0	0
13 - Zinsen und sonstige Finanzauszahlungen (75)	0	0	0	0	0	0	0
14 - Transferauszahlungen (73)	15.274	18.800	18.900	0	19.200	19.500	19.800
15 - Sonstige Auszahlungen (74)	1.023	0	0	0	0	0	0
<b>16 = Auszahlungen aus laufender Verwaltungstätigkeit (= Zeilen 10 bis 15)</b>	16.297	18.800	18.900	0	19.200	19.500	19.800
<b>17 = Saldo aus laufender Verwaltungs- tätigkeit (= Zeilen 9 und 16)</b>	16.297-	18.800-	18.900-	0	19.200-	19.500-	19.800-

**Teilhaushalt 2021****Gemeinde Riepsdorf**


Produktbereich 42 Sportförderung  
 Produktgruppe 421 Förderung des Sports  
 Produkt 421000 Förderung des Sports

**Teilfinanzplan - A. Zahlungsübersicht**

Ein- und Auszahlungsarten	Ergebnis 2019 1	Ansatz 2020 2	Ansatz 2021 3	Verpfl. Erm. 4	Planung 2022 5	Planung 2023 6	Planung 2024 7
<b>Einzahlungen aus Investitionstätigkeit</b>							
18 aus Zuweisungen und Zuschüssen Inv. und Inv.Förderungsmaßnahmen (681)	0	0	0	0	0	0	0
19 aus der Veräußerung von Grundstücken und Gebäuden (682)	0	0	0	0	0	0	0
20 aus der Veräußerung von beweglichem Anlagevermögen (683)	0	0	0	0	0	0	0
21 aus Veräußerung v. Finanzanlagen (684)	0	0	0	0	0	0	0
22 aus der Abwicklung von Baumaßn. (685)	0	0	0	0	0	0	0
23 aus Rückflüssen (a.Investitionen u. Inv. Förderungsmaßnahmen Dritter) (686)	0	0	0	0	0	0	0
24 aus Beiträgen u. ä. Entgelten (688)	0	0	0	0	0	0	0
25 sonstige Investitionseinzahlungen (687,689)	0	0	0	0	0	0	0
<b>26 = Summe der investiven Einzahlungen (= Zeilen 18 bis 25)</b>	0	0	0	0	0	0	0
<b>Auszahlungen aus Investitionstätigkeit</b>							
27 für Zuweisungen und Zuschüssen f. Inv. und Inv.Förderungsmaßnahmen (781)	0	0	0	0	0	0	0
28 für den Erwerb von Grundstücken und Gebäuden (782)	0	0	0	0	0	0	0
29 für den Erwerb von beweglichem Anlagevermögen (783)	0	0	0	0	0	0	0
30 für den Erwerb von Finanzanlagen (784)	0	0	0	0	0	0	0
31 für Baumaßnahmen (785)	0	0	0	0	0	0	0
32 für die Gewährung von Ausleihungen (für Investitionen und Investitionsförderungsmaßnahmen Dritter) (786)	0	0	0	0	0	0	0
33 Sonstige Investitionsauszahlungen (787,788,789)	0	0	0	0	0	0	0
<b>34 = Summe der investiven Auszahlungen (= Zeilen 27 bis 33)</b>	0	0	0	0	0	0	0
<b>35 = Saldo der Investitionstätigkeit (= Zeilen 26 und 34)</b>	0	0	0	0	0	0	0
<b>36 = Finanzmittelüberschuss/-fehlbetrag (= Zeilen 17 und 35)</b>	16.297-	18.800-	18.900-	0	19.200-	19.500-	19.800-

**Teilhaushalt 2021****Gemeinde Riepsdorf**

Produktbereich 42 Sportförderung  
 Produktgruppe 421 Förderung des Sports  
 Produkt 421000 **Förderung des Sports**

**Teilfinanzplan - B. Planung einzelner Investitionsmaßnahmen**

Investitionsmaßnahmen	Ergebnis	Ansatz	Ansatz	Planung	Planung	Planung	bisher be- reitetgestellt
	2019	2020	2021	2022	2023	2024	
	1	2	Verpfl.Er gesamt 3	Verpfl.Erm. 2022 4	Verpfl.Erm. 2023 5	Verpfl.Erm. 2024 6	Gesamt Einz./Ausz. 7
<b>Investitionsmaßnahmen unterhalb der festgesetzten Wertgrenzen</b>							
Summe der investiven Einzahlungen	0	0	0 -	0 -	0 -	0 -	0 0
Summe der investiven Auszahlungen	0	0	0 0	0 0	0 0	0 0	0 0
<b>Saldo</b> (Einzahlungen ./ Auszahlungen)	0	0	0 -	0 -	0 -	0 -	0 0

**Teilhaushalt 2021****Gemeinde Riepsdorf**

Produktbereich	51	Räumliche Planung und Entwicklung
Produktgruppe	511	Räumliche Planungs- und Entwicklungsmaßnahmen
<b>Produkt</b>	<b>511000</b>	<b>Bauleitplanung</b>


**Allgemeine Angaben**

<b>zuständiger Fachbereich</b>	3000 Ordnungsamt
<b>verantwortlich</b>	Dirk Bruhse
<b>Beschreibung</b>	vorbereitende (Flächennutzungsplan) und verbindliche (Bebauungsplan) Bauleitplanung Stellungnahmen zu übergeordneten Planungen Städtebauliche Verträge und deren Umsetzung z.B. mit Windenergieanlagenbetreibern, Ausgleichsflächen und deren Bewirtschaftung
<b>Auftragsgrundlage</b>	Baugesetzbuch Landesentwicklungsgrundsatzgesetz
<b>Zielgruppe</b>	Bauwillige Firmen
<b>Ziele</b>	Bedarfsgerechte Bereitstellung von Bau- und Freiflächen Nachhaltige städtebauliche Entwicklung zur sozial ausgewogenen Bodennutzung Stärkung der Attraktivität der Gemeinde Stärkung der Wirtschaftskraft Grundlagen für politische Willensbildung zur Gemeindeplanung schaffen

**Teilhaushalt 2021****Gemeinde Riepsdorf**

Produktbereich 51  
 Produktgruppe 511  
 Produkt 511000

Räumliche Planung und Entwicklung  
 Räumliche Planungs- und Entwicklungsmaßnahmen  
**Bauleitplanung**

**Teilergebnisplan**


Ertrags- und Aufwandsarten	Ergebnis 2019 1	Ansatz 2020 2	Ansatz 2021 3	Planung 2022 4	Planung 2023 5	Planung 2024 6
1 Steuern und ähnliche Abgaben (40)	0	0	0	0	0	0
2 + Zuwendungen und allgemeine Umlagen (41)	0	0	0	0	0	0
3 + Sonstige Transfererträge (42)	0	0	0	0	0	0
4 + Öffentlich-rechtliche Leistungsentgelte (43)	0	0	0	0	0	0
5 + Privatrechtliche Leistungsentgelte (441,442,446)	0	0	0	0	0	0
6 + Kostenerstattungen und Kostenumlagen (448)	0	0	0	0	0	0
7 + Sonstige ordentliche Erträge (45)	0	0	0	0	0	0
8 + Aktivierte Eigenleistungen (471)	0	0	0	0	0	0
9 +/- Bestandsveränderungen (472)	0	0	0	0	0	0
<b>10 = Ordentliche Erträge (= Zeilen 1 bis 9)</b>	<b>0</b>	<b>0</b>	<b>0</b>	<b>0</b>	<b>0</b>	<b>0</b>
11 - Personalaufwendungen (50)	0	0	0	0	0	0
12 - Versorgungsaufwendungen (51)	0	0	0	0	0	0
13 - Aufwendungen für Sach- und Dienstleistungen (52)	0	0	0	0	0	0
14 - Bilanzielle Abschreibungen (57)	0	0	0	0	0	0
15 - Transferaufwendungen (53)	0	0	0	0	0	0
16 - Sonstige ordentliche Aufwendungen (54)	0	0	0	0	0	0
17 - davon Verfügungsmittel (54293)	0	0	0	0	0	0
<b>18 = Ordentliche Aufwendungen (= Zeilen 11 bis 16)</b>	<b>0</b>	<b>0</b>	<b>0</b>	<b>0</b>	<b>0</b>	<b>0</b>
<b>19 = Ergebnis der lfd. Verwaltungstätigkeit (= Zeilen 10 bis 18)</b>	<b>0</b>	<b>0</b>	<b>0</b>	<b>0</b>	<b>0</b>	<b>0</b>
20 + Finanzerträge (46)	0	0	0	0	0	0
21 - Zinsen und sonstige Finanzaufwendungen (55)	0	0	0	0	0	0
<b>22 = Finanzergebnis (=Zeilen 20 und 21)</b>	<b>0</b>	<b>0</b>	<b>0</b>	<b>0</b>	<b>0</b>	<b>0</b>
<b>23 = Ordentliches Ergebnis (= Zeilen 19 und 22)</b>	<b>0</b>	<b>0</b>	<b>0</b>	<b>0</b>	<b>0</b>	<b>0</b>
24 + Außerordentliche Erträge (49)	0	0	0	0	0	0
25 - Außerordentliche Aufwendungen (59)	0	0	0	0	0	0
<b>26 = Außerordentliches Ergebnis (= Zeilen 24 und 25)</b>	<b>0</b>	<b>0</b>	<b>0</b>	<b>0</b>	<b>0</b>	<b>0</b>
<b>27 = Ergebnis vor Berücksichtigung der internen Leistungsbeziehungen</b>	<b>0</b>	<b>0</b>	<b>0</b>	<b>0</b>	<b>0</b>	<b>0</b>
28 + Erträge aus internen Leistungsbeziehungen (48)	0	0	0	0	0	0
29 - Aufwendungen aus internen Leistungsbeziehungen (58)	0	0	0	0	0	0
<b>30 = Ergebnis (= Zeilen 27,28 und 29)</b>	<b>0</b>	<b>0</b>	<b>0</b>	<b>0</b>	<b>0</b>	<b>0</b>

**Teilhaushalt 2021****Gemeinde Riepsdorf**

Produktbereich 51 Räumliche Planung und Entwicklung  
 Produktgruppe 511 Räumliche Planungs- und Entwicklungsmaßnahmen  
 Produkt 511000 Bauleitplanung

**Teilfinanzplan - A. Zahlungsübersicht**

Ein- und Auszahlungsarten	Ergebnis 2019 1	Ansatz 2020 2	Ansatz 2021 3	Verpfl. Erm. 4	Planung 2022 5	Planung 2023 6	Planung 2024 7
<b>Einzahlungen aus laufender Verwaltungstätigkeit</b>							
1 Steuern und ähnliche Abgaben (60)	0	0	0	0	0	0	0
2 + Zuwendungen und allg. Umlagen (61)	0	0	0	0	0	0	0
3 + Sonstige Transfereinzahlungen (62)	0	0	0	0	0	0	0
4 + Öffentlich-rechtliche Leistungsentgelte (63)	0	0	0	0	0	0	0
5 + Privatrechtliche Leistungsentgelte (641,642,646)	0	0	0	0	0	0	0
6 + Kostenerstattungen,Kostenumlagen (648)	0	0	0	0	0	0	0
7 + Sonstige Einzahlungen (65)	0	0	0	0	0	0	0
8 + Zinsen und sonstige Finanzeinzahlungen (66)	0	0	0	0	0	0	0
<b>9 = Einzahlungen aus laufender Verwaltungstätigkeit (= Zeilen 1 bis 8)</b>	0	0	0	0	0	0	0
<b>Auszahlungen aus laufender Verwaltungstätigkeit</b>							
10 - Personalauszahlungen (70)	0	0	0	0	0	0	0
11 - Versorgungsauszahlungen (71)	0	0	0	0	0	0	0
12 - Auszahlungen für Sach- und Dienstleistungen (72)	0	0	0	0	0	0	0
13 - Zinsen und sonstige Finanzauszahlungen (75)	0	0	0	0	0	0	0
14 - Transferauszahlungen (73)	0	0	0	0	0	0	0
15 - Sonstige Auszahlungen (74)	0	0	0	0	0	0	0
<b>16 = Auszahlungen aus laufender Verwaltungstätigkeit (= Zeilen 10 bis 15)</b>	0	0	0	0	0	0	0
<b>17 = Saldo aus laufender Verwaltungs- tätigkeit (= Zeilen 9 und 16)</b>	0	0	0	0	0	0	0



Produktbereich 51 Räumliche Planung und Entwicklung  
 Produktgruppe 511 Räumliche Planungs- und Entwicklungsmaßnahmen  
 Produkt 511000 **Bauleitplanung**

**Teilfinanzplan - A. Zahlungsübersicht**

Ein- und Auszahlungsarten	Ergebnis 2019 1	Ansatz 2020 2	<b>Ansatz 2021 3</b>	Verpfl. Erm. 4	Planung 2022 5	Planung 2023 6	Planung 2024 7
<b>Einzahlungen aus Investitionstätigkeit</b>							
18 aus Zuweisungen und Zuschüssen Inv. und Inv.Förderungsmaßnahmen (681)	0	0	<b>0</b>	0	0	0	0
19 aus der Veräußerung von Grundstücken und Gebäuden (682)	0	0	<b>0</b>	0	0	0	0
20 aus der Veräußerung von beweglichem Anlagevermögen (683)	0	0	<b>0</b>	0	0	0	0
21 aus Veräußerung v. Finanzanlagen (684)	0	0	<b>0</b>	0	0	0	0
22 aus der Abwicklung von Baumaßn. (685)	0	0	<b>0</b>	0	0	0	0
23 aus Rückflüssen (a.Investitionen u. Inv. Förderungsmaßnahmen Dritter) (686)	0	0	<b>0</b>	0	0	0	0
24 aus Beiträgen u. ä. Entgelten (688)	0	0	<b>0</b>	0	0	0	0
25 sonstige Investitionseinzahlungen (687,689)	0	0	<b>0</b>	0	0	0	0
<b>26 = Summe der investiven Einzahlungen (= Zeilen 18 bis 25)</b>	<b>0</b>	<b>0</b>	<b>0</b>	<b>0</b>	<b>0</b>	<b>0</b>	<b>0</b>
<b>Auszahlungen aus Investitionstätigkeit</b>							
27 für Zuweisungen und Zuschüssen f. Inv. und Inv.Förderungsmaßnahmen (781)	0	0	<b>0</b>	0	0	0	0
28 für den Erwerb von Grundstücken und Gebäuden (782)	0	0	<b>0</b>	0	0	0	0
29 für den Erwerb von beweglichem Anlagevermögen (783)	0	0	<b>0</b>	0	0	0	0
30 für den Erwerb von Finanzanlagen (784)	0	0	<b>0</b>	0	0	0	0
31 für Baumaßnahmen (785)	0	0	<b>0</b>	0	0	0	0
32 für die Gewährung von Ausleihungen (für Investitionen und Investitionsförderungsmaßnahmen Dritter) (786)	0	0	<b>0</b>	0	0	0	0
33 Sonstige Investitionsauszahlungen (787,788,789)	0	0	<b>0</b>	0	0	0	0
<b>34 = Summe der investiven Auszahlungen (= Zeilen 27 bis 33)</b>	<b>0</b>	<b>0</b>	<b>0</b>	<b>0</b>	<b>0</b>	<b>0</b>	<b>0</b>
<b>35 = Saldo der Investitionstätigkeit (= Zeilen 26 und 34)</b>	<b>0</b>	<b>0</b>	<b>0</b>	<b>0</b>	<b>0</b>	<b>0</b>	<b>0</b>
<b>36 = Finanzmittelüberschuss/-fehlbetrag (= Zeilen 17 und 35)</b>	<b>0</b>	<b>0</b>	<b>0</b>	<b>0</b>	<b>0</b>	<b>0</b>	<b>0</b>



**Teilhaushalt 2021****Gemeinde Riepsdorf**


Produktbereich	52	Bauen und Wohnen
Produktgruppe	522	Wohnbauförderung
<b>Produkt</b>	<b>522000</b>	<b>Wohnungsbauförderung</b>

**Allgemeine Angaben**

<b>zuständiger Fachbereich</b>	2000 Amt für Finanzen
<b>verantwortlich</b>	Michael Bendt
<b>Beschreibung</b>	Förderung des Wohnungsbaus im Bereich des Mietwohnungsbaus
<b>Auftragsgrundlage</b>	freiwillige Leistung
<b>Zielgruppe</b>	Wohnungsbaugesellschaften
<b>Ziele</b>	Schaffung von Wohnraum zu kostengünstigen Mieten

**Teilhaushalt 2021****Gemeinde Riepsdorf**

Produktbereich 52 Bauen und Wohnen  
 Produktgruppe 522 Wohnbauförderung  
 Produkt 522000 Wohnungsbauförderung

**Teilergebnisplan**

Ertrags- und Aufwandsarten	Ergebnis 2019 1	Ansatz 2020 2	Ansatz 2021 3	Planung 2022 4	Planung 2023 5	Planung 2024 6
1 Steuern und ähnliche Abgaben (40)	0	0	0	0	0	0
2 + Zuwendungen und allgemeine Umlagen (41)	0	0	0	0	0	0
3 + Sonstige Transfererträge (42)	0	0	0	0	0	0
4 + Öffentlich-rechtliche Leistungsentgelte (43)	0	0	0	0	0	0
5 + Privatrechtliche Leistungsentgelte (441,442,446)	0	0	0	0	0	0
6 + Kostenerstattungen und Kostenumlagen (448)	0	0	0	0	0	0
7 + Sonstige ordentliche Erträge (45)	0	0	0	0	0	0
8 + Aktivierte Eigenleistungen (471)	0	0	0	0	0	0
9 +/- Bestandsveränderungen (472)	0	0	0	0	0	0
<b>10 = Ordentliche Erträge (= Zeilen 1 bis 9)</b>	<b>0</b>	<b>0</b>	<b>0</b>	<b>0</b>	<b>0</b>	<b>0</b>
11 - Personalaufwendungen (50)	0	0	0	0	0	0
12 - Versorgungsaufwendungen (51)	0	0	0	0	0	0
13 - Aufwendungen für Sach- und Dienstleistungen (52)	0	0	0	0	0	0
14 - Bilanzielle Abschreibungen (57)	0	0	0	0	0	0
15 - Transferaufwendungen (53)	0	0	0	0	0	0
16 - Sonstige ordentliche Aufwendungen (54)	0	0	0	0	0	0
17 - davon Verfügungsmittel (54293)	0	0	0	0	0	0
<b>18 = Ordentliche Aufwendungen (= Zeilen 11 bis 16)</b>	<b>0</b>	<b>0</b>	<b>0</b>	<b>0</b>	<b>0</b>	<b>0</b>
<b>19 = Ergebnis der lfd. Verwaltungstätigkeit (= Zeilen 10 bis 18)</b>	<b>0</b>	<b>0</b>	<b>0</b>	<b>0</b>	<b>0</b>	<b>0</b>
20 + Finanzerträge (46)	28	0	0	0	0	0
21 - Zinsen und sonstige Finanzaufwendungen (55)	0	0	0	0	0	0
<b>22 = Finanzergebnis (=Zeilen 20 und 21)</b>	<b>28</b>	<b>0</b>	<b>0</b>	<b>0</b>	<b>0</b>	<b>0</b>
<b>23 = Ordentliches Ergebnis (= Zeilen 19 und 22)</b>	<b>28</b>	<b>0</b>	<b>0</b>	<b>0</b>	<b>0</b>	<b>0</b>
24 + Außerordentliche Erträge (49)	0	0	0	0	0	0
25 - Außerordentliche Aufwendungen (59)	0	0	0	0	0	0
<b>26 = Außerordentliches Ergebnis (= Zeilen 24 und 25)</b>	<b>0</b>	<b>0</b>	<b>0</b>	<b>0</b>	<b>0</b>	<b>0</b>
<b>27 = Ergebnis vor Berücksichtigung der internen Leistungsbeziehungen</b>	<b>28</b>	<b>0</b>	<b>0</b>	<b>0</b>	<b>0</b>	<b>0</b>
28 + Erträge aus internen Leistungsbeziehungen (48)	0	0	0	0	0	0
29 - Aufwendungen aus internen Leistungsbeziehungen (58)	0	0	0	0	0	0
<b>30 = Ergebnis (= Zeilen 27,28 und 29)</b>	<b>28</b>	<b>0</b>	<b>0</b>	<b>0</b>	<b>0</b>	<b>0</b>


**Teilhaushalt 2021****Gemeinde Riepsdorf**

Produktbereich 52 Bauen und Wohnen  
 Produktgruppe 522 Wohnbauförderung  
 Produkt 522000 Wohnungsbauförderung

**Teilfinanzplan - A. Zahlungsübersicht**

Ein- und Auszahlungsarten	Ergebnis 2019 1	Ansatz 2020 2	Ansatz 2021 3	Verpfl. Erm. 4	Planung 2022 5	Planung 2023 6	Planung 2024 7
<b>Einzahlungen aus laufender Verwaltungstätigkeit</b>							
1 Steuern und ähnliche Abgaben (60)	0	0	0	0	0	0	0
2 + Zuwendungen und allg. Umlagen (61)	0	0	0	0	0	0	0
3 + Sonstige Transfereinzahlungen (62)	0	0	0	0	0	0	0
4 + Öffentlich-rechtliche Leistungsentgelte (63)	0	0	0	0	0	0	0
5 + Privatrechtliche Leistungsentgelte (641,642,646)	0	0	0	0	0	0	0
6 + Kostenerstattungen,Kostenumlagen (648)	0	0	0	0	0	0	0
7 + Sonstige Einzahlungen (65)	0	0	0	0	0	0	0
8 + Zinsen und sonstige Finanzeinzahlungen (66)	28	0	0	0	0	0	0
<b>9 = Einzahlungen aus laufender Verwaltungstätigkeit (= Zeilen 1 bis 8)</b>	28	0	0	0	0	0	0
<b>Auszahlungen aus laufender Verwaltungstätigkeit</b>							
10 - Personalauszahlungen (70)	0	0	0	0	0	0	0
11 - Versorgungsauszahlungen (71)	0	0	0	0	0	0	0
12 - Auszahlungen für Sach- und Dienstleistungen (72)	0	0	0	0	0	0	0
13 - Zinsen und sonstige Finanzauszahlungen (75)	0	0	0	0	0	0	0
14 - Transferauszahlungen (73)	0	0	0	0	0	0	0
15 - Sonstige Auszahlungen (74)	0	0	0	0	0	0	0
<b>16 = Auszahlungen aus laufender Verwaltungstätigkeit (= Zeilen 10 bis 15)</b>	0	0	0	0	0	0	0
<b>17 = Saldo aus laufender Verwaltungs- tätigkeit (= Zeilen 9 und 16)</b>	28	0	0	0	0	0	0

Produktbereich 52 Bauen und Wohnen  
 Produktgruppe 522 Wohnbauförderung  
 Produkt 522000 Wohnungsbauförderung

**Teilfinanzplan - A. Zahlungsübersicht**

Ein- und Auszahlungsarten	Ergebnis 2019 1	Ansatz 2020 2	Ansatz 2021 3	Verpfl. Erm. 4	Planung 2022 5	Planung 2023 6	Planung 2024 7
<b>Einzahlungen aus Investitionstätigkeit</b>							
18 aus Zuweisungen und Zuschüssen Inv. und Inv.Förderungsmaßnahmen (681)	0	0	0	0	0	0	0
19 aus der Veräußerung von Grundstücken und Gebäuden (682)	0	0	0	0	0	0	0
20 aus der Veräußerung von beweglichem Anlagevermögen (683)	0	0	0	0	0	0	0
21 aus Veräußerung v. Finanzanlagen (684)	0	0	0	0	0	0	0
22 aus der Abwicklung von Baumaßn. (685)	0	0	0	0	0	0	0
23 aus Rückflüssen (a.Investitionen u. Inv. Förderungsmaßnahmen Dritter) (686)	0	0	0	0	0	0	0
24 aus Beiträgen u. ä. Entgelten (688)	0	0	0	0	0	0	0
25 sonstige Investitionseinzahlungen (687,689)	0	0	0	0	0	0	0
<b>26 = Summe der investiven Einzahlungen (= Zeilen 18 bis 25)</b>	0	0	0	0	0	0	0
<b>Auszahlungen aus Investitionstätigkeit</b>							
27 für Zuweisungen und Zuschüssen f. Inv. und Inv.Förderungsmaßnahmen (781)	0	0	0	0	0	0	0
28 für den Erwerb von Grundstücken und Gebäuden (782)	0	0	0	0	0	0	0
29 für den Erwerb von beweglichem Anlagevermögen (783)	0	0	0	0	0	0	0
30 für den Erwerb von Finanzanlagen (784)	0	0	0	0	0	0	0
31 für Baumaßnahmen (785)	0	0	0	0	0	0	0
32 für die Gewährung von Ausleihungen (für Investitionen und Investitionsförderungsmaßnahmen Dritter) (786)	0	0	0	0	0	0	0
33 Sonstige Investitionsauszahlungen (787,788,789)	0	0	0	0	0	0	0
<b>34 = Summe der investiven Auszahlungen (= Zeilen 27 bis 33)</b>	0	0	0	0	0	0	0
<b>35 = Saldo der Investitionstätigkeit (= Zeilen 26 und 34)</b>	0	0	0	0	0	0	0
<b>36 = Finanzmittelüberschuss/-fehlbetrag (= Zeilen 17 und 35)</b>	28	0	0	0	0	0	0

**Teilhaushalt 2021****Gemeinde Riepsdorf**


Produktbereich 52 Bauen und Wohnen  
 Produktgruppe 522 Wohnbauförderung  
 Produkt 522000 Wohnungsbauförderung

**Teilfinanzplan - B. Planung einzelner Investitionsmaßnahmen**

Investitionsmaßnahmen	Ergebnis 2019	Ansatz 2020	Ansatz 2021	Planung 2022	Planung 2023	Planung 2024	bisher be- reitet gestellt
	1	2	Verpfl.Er gesamt 3	Verpfl.Erm. 2022 4	Verpfl.Erm. 2023 5	Verpfl.Erm. 2024 6	
<b>Investitionsmaßnahmen unterhalb der festgesetzten Wertgrenzen</b>							
Summe der investiven Einzahlungen	0	0	0 -	0 -	0 -	0 -	0 0
Summe der investiven Auszahlungen	0	0	0 0	0 0	0 0	0 0	0 0
<b>Saldo</b> (Einzahlungen ./ Auszahlungen)	0	0	0 -	0 -	0 -	0 -	0 0

**Teilhaushalt 2021****Gemeinde Riepsdorf**

Produktbereich	53	Ver- und Entsorgung
Produktgruppe	531	Elektrizitätsversorgung
<b>Produkt</b>	<b>531000</b>	<b>Elektrizitätsversorgung</b>

**Allgemeine Angaben**

<b>zuständiger Fachbereich</b>	1000 Hauptamt
<b>verantwortlich</b>	Inga Sperber
<b>Beschreibung</b>	Vergabe von Konzessionen für Strom Abschluss und Aktualisierung der Verträge Erhebung der Entgelte
<b>Auftragsgrundlage</b>	Energiewirtschaftsgesetz Verordnung über Konzessionsabgaben für Strom und Gas
<b>Zielgruppe</b>	Stromversorgungsunternehmen
<b>Ziele</b>	Sicherung der Versorgung Erhebung eines angemessenen Entgelts

**Teilhaushalt 2021****Gemeinde Riepsdorf**


Produktbereich 53 Ver- und Entsorgung  
 Produktgruppe 531 Elektrizitätsversorgung  
 Produkt 531000 Elektrizitätsversorgung

**Teilergebnisplan**

Ertrags- und Aufwandsarten	Ergebnis 2019 1	Ansatz 2020 2	Ansatz 2021 3	Planung 2022 4	Planung 2023 5	Planung 2024 6
1 Steuern und ähnliche Abgaben (40)	0	0	0	0	0	0
2 + Zuwendungen und allgemeine Umlagen (41)	0	0	0	0	0	0
3 + Sonstige Transfererträge (42)	0	0	0	0	0	0
4 + Öffentlich-rechtliche Leistungsentgelte (43)	0	0	0	0	0	0
5 + Privatrechtliche Leistungsentgelte (441,442,446)	0	0	0	0	0	0
6 + Kostenerstattungen und Kostenumlagen (448)	0	0	0	0	0	0
7 + Sonstige ordentliche Erträge (45)	29.451	28.000	28.300	28.700	29.100	29.500
8 + Aktivierte Eigenleistungen (471)	0	0	0	0	0	0
9 +/- Bestandsveränderungen (472)	0	0	0	0	0	0
<b>10 = Ordentliche Erträge (= Zeilen 1 bis 9)</b>	<b>29.451</b>	<b>28.000</b>	<b>28.300</b>	<b>28.700</b>	<b>29.100</b>	<b>29.500</b>
11 - Personalaufwendungen (50)	0	0	0	0	0	0
12 - Versorgungsaufwendungen (51)	0	0	0	0	0	0
13 - Aufwendungen für Sach- und Dienstleistungen (52)	0	0	0	0	0	0
14 - Bilanzielle Abschreibungen (57)	0	0	0	0	0	0
15 - Transferaufwendungen (53)	0	0	0	0	0	0
16 - Sonstige ordentliche Aufwendungen (54)	0	0	0	0	0	0
17 - davon Verfügungsmittel (54293)	0	0	0	0	0	0
<b>18 = Ordentliche Aufwendungen (= Zeilen 11 bis 16)</b>	<b>0</b>	<b>0</b>	<b>0</b>	<b>0</b>	<b>0</b>	<b>0</b>
<b>19 = Ergebnis der lfd. Verwaltungstätigkeit (= Zeilen 10 bis 18)</b>	<b>29.451</b>	<b>28.000</b>	<b>28.300</b>	<b>28.700</b>	<b>29.100</b>	<b>29.500</b>
20 + Finanzerträge (46)	0	0	0	0	0	0
21 - Zinsen und sonstige Finanzaufwendungen (55)	0	0	0	0	0	0
<b>22 = Finanzergebnis (=Zeilen 20 und 21)</b>	<b>0</b>	<b>0</b>	<b>0</b>	<b>0</b>	<b>0</b>	<b>0</b>
<b>23 = Ordentliches Ergebnis (= Zeilen 19 und 22)</b>	<b>29.451</b>	<b>28.000</b>	<b>28.300</b>	<b>28.700</b>	<b>29.100</b>	<b>29.500</b>
24 + Außerordentliche Erträge (49)	0	0	0	0	0	0
25 - Außerordentliche Aufwendungen (59)	0	0	0	0	0	0
<b>26 = Außerordentliches Ergebnis (= Zeilen 24 und 25)</b>	<b>0</b>	<b>0</b>	<b>0</b>	<b>0</b>	<b>0</b>	<b>0</b>
<b>27 = Ergebnis vor Berücksichtigung der internen Leistungsbeziehungen</b>	<b>29.451</b>	<b>28.000</b>	<b>28.300</b>	<b>28.700</b>	<b>29.100</b>	<b>29.500</b>
28 + Erträge aus internen Leistungsbeziehungen (48)	0	0	0	0	0	0
29 - Aufwendungen aus internen Leistungsbeziehungen (58)	0	0	0	0	0	0
<b>30 = Ergebnis (= Zeilen 27,28 und 29)</b>	<b>29.451</b>	<b>28.000</b>	<b>28.300</b>	<b>28.700</b>	<b>29.100</b>	<b>29.500</b>

**Teilhaushalt 2021****Gemeinde Riepsdorf**

Produktbereich 53 Ver- und Entsorgung  
 Produktgruppe 531 Elektrizitätsversorgung  
 Produkt 531000 **Elektrizitätsversorgung**

**Teilfinanzplan - A. Zahlungsübersicht**

Ein- und Auszahlungsarten	Ergebnis 2019 1	Ansatz 2020 2	Ansatz 2021 3	Verpfl. Erm. 4	Planung 2022 5	Planung 2023 6	Planung 2024 7
<b>Einzahlungen aus laufender Verwaltungstätigkeit</b>							
1 Steuern und ähnliche Abgaben (60)	0	0	0	0	0	0	0
2 + Zuwendungen und allg. Umlagen (61)	0	0	0	0	0	0	0
3 + Sonstige Transfereinzahlungen (62)	0	0	0	0	0	0	0
4 + Öffentlich-rechtliche Leistungsentgelte (63)	0	0	0	0	0	0	0
5 + Privatrechtliche Leistungsentgelte (641,642,646)	0	0	0	0	0	0	0
6 + Kostenerstattungen, Kostenumlagen (648)	0	0	0	0	0	0	0
7 + Sonstige Einzahlungen (65)	29.121	28.000	28.300	0	28.700	29.100	29.500
8 + Zinsen und sonstige Finanzeinzahlungen (66)	0	0	0	0	0	0	0
<b>9 = Einzahlungen aus laufender Verwaltungstätigkeit (= Zeilen 1 bis 8)</b>	29.121	28.000	28.300	0	28.700	29.100	29.500
<b>Auszahlungen aus laufender Verwaltungstätigkeit</b>							
10 - Personalauszahlungen (70)	0	0	0	0	0	0	0
11 - Versorgungsauszahlungen (71)	0	0	0	0	0	0	0
12 - Auszahlungen für Sach- und Dienstleistungen (72)	0	0	0	0	0	0	0
13 - Zinsen und sonstige Finanzauszahlungen (75)	0	0	0	0	0	0	0
14 - Transferauszahlungen (73)	0	0	0	0	0	0	0
15 - Sonstige Auszahlungen (74)	0	0	0	0	0	0	0
<b>16 = Auszahlungen aus laufender Verwaltungstätigkeit (= Zeilen 10 bis 15)</b>	0	0	0	0	0	0	0
<b>17 = Saldo aus laufender Verwaltungs- tätigkeit (= Zeilen 9 und 16)</b>	29.121	28.000	28.300	0	28.700	29.100	29.500



**Teilhaushalt 2021****Gemeinde Riepsdorf**


Produktbereich 53 Ver- und Entsorgung  
 Produktgruppe 531 Elektrizitätsversorgung  
 Produkt 531000 **Elektrizitätsversorgung**

**Teilfinanzplan - A. Zahlungsübersicht**

Ein- und Auszahlungsarten	Ergebnis 2019 1	Ansatz 2020 2	Ansatz 2021 3	Verpfl. Erm. 4	Planung 2022 5	Planung 2023 6	Planung 2024 7
<b>Einzahlungen aus Investitionstätigkeit</b>							
18 aus Zuweisungen und Zuschüssen Inv. und Inv.Förderungsmaßnahmen (681)	0	0	0	0	0	0	0
19 aus der Veräußerung von Grundstücken und Gebäuden (682)	0	0	0	0	0	0	0
20 aus der Veräußerung von beweglichem Anlagevermögen (683)	0	0	0	0	0	0	0
21 aus Veräußerung v. Finanzanlagen (684)	0	0	0	0	0	0	0
22 aus der Abwicklung von Baumaßn. (685)	0	0	0	0	0	0	0
23 aus Rückflüssen (a.Investitionen u. Inv. Förderungsmaßnahmen Dritter) (686)	0	0	0	0	0	0	0
24 aus Beiträgen u. ä. Entgelten (688)	0	0	0	0	0	0	0
25 sonstige Investitionseinzahlungen (687,689)	0	0	0	0	0	0	0
<b>26 = Summe der investiven Einzahlungen (= Zeilen 18 bis 25)</b>	0	0	0	0	0	0	0
<b>Auszahlungen aus Investitionstätigkeit</b>							
27 für Zuweisungen und Zuschüssen f. Inv. und Inv.Förderungsmaßnahmen (781)	0	0	0	0	0	0	0
28 für den Erwerb von Grundstücken und Gebäuden (782)	0	0	0	0	0	0	0
29 für den Erwerb von beweglichem Anlagevermögen (783)	0	0	0	0	0	0	0
30 für den Erwerb von Finanzanlagen (784)	0	0	0	0	0	0	0
31 für Baumaßnahmen (785)	0	0	0	0	0	0	0
32 für die Gewährung von Ausleihungen (für Investitionen und Investitionsförderungsmaßnahmen Dritter) (786)	0	0	0	0	0	0	0
33 Sonstige Investitionsauszahlungen (787,788,789)	0	0	0	0	0	0	0
<b>34 = Summe der investiven Auszahlungen (= Zeilen 27 bis 33)</b>	0	0	0	0	0	0	0
<b>35 = Saldo der Investitionstätigkeit (= Zeilen 26 und 34)</b>	0	0	0	0	0	0	0
<b>36 = Finanzmittelüberschuss/-fehlbetrag (= Zeilen 17 und 35)</b>	29.121	28.000	28.300	0	28.700	29.100	29.500

**Teilhaushalt 2021****Gemeinde Riepsdorf**

Produktbereich 53 Ver- und Entsorgung  
 Produktgruppe 531 Elektrizitätsversorgung  
 Produkt 531000 **Elektrizitätsversorgung**

**Teilfinanzplan - B. Planung einzelner Investitionsmaßnahmen**

Investitionsmaßnahmen	Ergebnis 2019	Ansatz 2020	<b>Ansatz 2021</b>	Planung 2022	Planung 2023	Planung 2024	bisher be- reitetgestellt
	1	2	<b>Verpfl.Er gesamt 3</b>	Verpfl.Erm. 2022 4	Verpfl.Erm. 2023 5	Verpfl.Erm. 2024 6	Gesamt Einz./Ausz. 7
<b>Investitionsmaßnahmen unterhalb der festgesetzten Wertgrenzen</b>							
Summe der investiven Einzahlungen	0	0	<b>0</b> -	0 -	0 -	0 -	0 0
Summe der investiven Auszahlungen	0	0	<b>0</b> 0	0 0	0 0	0 0	0 0
<b>Saldo</b> (Einzahlungen ./ Auszahlungen)	0	0	<b>0</b> -	0 -	0 -	0 -	0 0

**Teilhaushalt 2021****Gemeinde Riepsdorf**

Produktbereich	53	Ver- und Entsorgung
Produktgruppe	531	Elektrizitätsversorgung
<b>Produkt</b>	<b>531001</b>	<b>Breitbandversorgung</b>


**Allgemeine Angaben**

<b>zuständiger Fachbereich</b>	3000 Ordnungsamt
<b>verantwortlich</b>	Dirk Bruhse
<b>Beschreibung</b>	Vergabe von Konzessionen für Strom Abschluss und Aktualisierung der Verträge Erhebung der Entgelte
<b>Auftragsgrundlage</b>	Energiewirtschaftsgesetz Verordnung über Konzessionsabgaben für Strom und Gas
<b>Zielgruppe</b>	Stromversorgungsunternehmen
<b>Ziele</b>	Sicherung der Versorgung Erhebung eines angemessenen Entgelts

**Teilhaushalt 2021****Gemeinde Riepsdorf**

Produktbereich 53  
 Produktgruppe 531  
 Produkt 531001

Ver- und Entsorgung  
 Elektrizitätsversorgung  
 Breitbandversorgung

**Teilergebnisplan**

Ertrags- und Aufwandsarten	Ergebnis 2019 1	Ansatz 2020 2	Ansatz 2021 3	Planung 2022 4	Planung 2023 5	Planung 2024 6
1 Steuern und ähnliche Abgaben (40)	0	0	0	0	0	0
2 + Zuwendungen und allgemeine Umlagen (41)	0	0	0	0	0	0
3 + Sonstige Transfererträge (42)	0	0	0	0	0	0
4 + Öffentlich-rechtliche Leistungsentgelte (43)	0	0	0	0	0	0
5 + Privatrechtliche Leistungsentgelte (441,442,446)	0	0	0	0	0	0
6 + Kostenerstattungen und Kostenumlagen (448)	0	0	0	0	0	0
7 + Sonstige ordentliche Erträge (45)	0	0	0	0	0	0
8 + Aktivierte Eigenleistungen (471)	0	0	0	0	0	0
9 +/- Bestandsveränderungen (472)	0	0	0	0	0	0
<b>10 = Ordentliche Erträge (= Zeilen 1 bis 9)</b>	<b>0</b>	<b>0</b>	<b>0</b>	<b>0</b>	<b>0</b>	<b>0</b>
11 - Personalaufwendungen (50)	0	0	0	0	0	0
12 - Versorgungsaufwendungen (51)	0	0	0	0	0	0
13 - Aufwendungen für Sach- und Dienstleistungen (52)	0	0	0	0	0	0
14 - Bilanzielle Abschreibungen (57)	0	0	0	0	0	0
15 - Transferaufwendungen (53)	0	0	0	0	0	0
16 - Sonstige ordentliche Aufwendungen (54)	0	0	0	0	0	0
17 - davon Verfügungsmittel (54293)	0	0	0	0	0	0
<b>18 = Ordentliche Aufwendungen (= Zeilen 11 bis 16)</b>	<b>0</b>	<b>0</b>	<b>0</b>	<b>0</b>	<b>0</b>	<b>0</b>
<b>19 = Ergebnis der lfd. Verwaltungstätigkeit (= Zeilen 10</b>	<b>0</b>	<b>0</b>	<b>0</b>	<b>0</b>	<b>0</b>	<b>0</b>
20 + Finanzerträge (46)	0	0	0	0	0	0
21 - Zinsen und sonstige Finanzaufwendungen (55)	0	0	0	0	0	0
<b>22 = Finanzergebnis (=Zeilen 20 und 21)</b>	<b>0</b>	<b>0</b>	<b>0</b>	<b>0</b>	<b>0</b>	<b>0</b>
<b>23 = Ordentliches Ergebnis (= Zeilen 19 und 23)</b>	<b>0</b>	<b>0</b>	<b>0</b>	<b>0</b>	<b>0</b>	<b>0</b>
24 + Außerordentliche Erträge (49)	0	0	0	0	0	0
25 - Außerordentliche Aufwendungen (59)	0	0	0	0	0	0
<b>26 = Außerordentliches Ergebnis (= Zeilen 24 und 25)</b>	<b>0</b>	<b>0</b>	<b>0</b>	<b>0</b>	<b>0</b>	<b>0</b>
<b>27 = Ergebnis vor Berücksichtigung der internen Leistungsbeziehungen</b>	<b>0</b>	<b>0</b>	<b>0</b>	<b>0</b>	<b>0</b>	<b>0</b>
28 + Erträge aus internen Leistungsbeziehungen (48)	0	0	0	0	0	0
29 - Aufwendungen aus internen Leistungsbeziehungen (58)	0	0	0	0	0	0
<b>30 = Ergebnis (= Zeilen 27,28 und 29)</b>	<b>0</b>	<b>0</b>	<b>0</b>	<b>0</b>	<b>0</b>	<b>0</b>

**Teilhaushalt 2021****Gemeinde Riepsdorf**


Produktbereich 53 Ver- und Entsorgung  
 Produktgruppe 531 Elektrizitätsversorgung  
 Produkt 531001 Breitbandversorgung

**Teilfinanzplan - A. Zahlungsübersicht**

Ein- und Auszahlungsarten	Ergebnis 2019 1	Ansatz 2020 2	Ansatz 2021 3	Verpfl. Erm. 4	Planung 2022 5	Planung 2023 6	Planung 2024 7
<b>Einzahlungen aus laufender Verwaltungstätigkeit</b>							
1 Steuern und ähnliche Abgaben (60)	0	0	0	0	0	0	0
2 + Zuwendungen und allg. Umlagen (61)	0	0	0	0	0	0	0
3 + Sonstige Transfereinzahlungen (62)	0	0	0	0	0	0	0
4 + Öffentlich-rechtliche Leistungsentgelte (63)	0	0	0	0	0	0	0
5 + Privatrechtliche Leistungsentgelte (641,642,646)	0	0	0	0	0	0	0
6 + Kostenerstattungen,Kostenumlagen (648)	0	0	0	0	0	0	0
7 + Sonstige Einzahlungen (65)	0	0	0	0	0	0	0
8 + Zinsen und sonstige Finanzeinzahlungen (66)	0	0	0	0	0	0	0
<b>9 = Einzahlungen aus laufender Verwaltungstätigkeit (= Zeilen 1 bis 8)</b>	0	0	0	0	0	0	0
<b>Auszahlungen aus laufender Verwaltungstätigkeit</b>							
10 - Personalauszahlungen (70)	0	0	0	0	0	0	0
11 - Versorgungsauszahlungen (71)	0	0	0	0	0	0	0
12 - Auszahlungen für Sach- und Dienstleistungen (72)	0	0	0	0	0	0	0
13 - Zinsen und sonstige Finanzauszahlungen (75)	0	0	0	0	0	0	0
14 - Transferauszahlungen (73)	0	0	0	0	0	0	0
15 - Sonstige Auszahlungen (74)	0	0	0	0	0	0	0
<b>16 = Auszahlungen aus laufender Verwaltungstätigkeit (= Zeilen 10 bis 15)</b>	0	0	0	0	0	0	0
<b>17 = Saldo aus laufender Verwaltungs- tätigkeit (= Zeilen 9 und 16)</b>	0	0	0	0	0	0	0

Produktbereich 53  
 Produktgruppe 531  
 Produkt 531001

Ver- und Entsorgung  
 Elektrizitätsversorgung  
 Breitbandversorgung

**Teilfinanzplan - A. Zahlungsübersicht**

Ein- und Auszahlungsarten	Ergebnis 2019 1	Ansatz 2020 2	Ansatz 2021 3	Verpfl. Erm. 4	Planung 2022 5	Planung 2023 6	Planung 2024 7
<b>Einzahlungen aus Investitionstätigkeit</b>							
18 aus Zuweisungen und Zuschüssen Inv. und Inv.Förderungsmaßnahmen (681)	0	0	0	0	0	0	0
19 aus der Veräußerung von Grundstücken und Gebäuden (682)	0	0	0	0	0	0	0
20 aus der Veräußerung von beweglichem Anlagevermögen (683)	0	0	0	0	0	0	0
21 aus Veräußerung v. Finanzanlagen (684)	0	0	0	0	0	0	0
22 aus der Abwicklung von Baumaßn. (685)	0	0	0	0	0	0	0
23 aus Rückflüssen (a.Investitionen u. Inv. Förderungsmaßnahmen Dritter) (686)	0	0	0	0	0	0	0
24 aus Beiträgen u. ä. Entgelten (688)	0	0	0	0	0	0	0
25 sonstige Investitionseinzahlungen (687,689)	0	0	0	0	0	0	0
<b>26 = Summe der investiven Einzahlungen (= Zeilen 18 bis 25)</b>	0	0	0	0	0	0	0
<b>Auszahlungen aus Investitionstätigkeit</b>							
27 für Zuweisungen und Zuschüssen f. Inv. und Inv.Förderungsmaßnahmen (781)	0	0	0	0	0	0	0
28 für den Erwerb von Grundstücken und Gebäuden (782)	0	0	0	0	0	0	0
29 für den Erwerb von beweglichem Anlagevermögen (783)	0	0	0	0	0	0	0
30 für den Erwerb von Finanzanlagen (784)	0	0	0	0	0	0	0
31 für Baumaßnahmen (785)	0	0	0	0	0	0	0
32 für die Gewährung von Ausleihungen (für Investitionen und Investitionsförderungsmaßnahmen Dritter) (786)	0	0	0	0	0	0	0
33 Sonstige Investitionsauszahlungen (787,788,789)	0	0	0	0	0	0	0
<b>34 = Summe der investiven Auszahlungen (= Zeilen 27 bis 33)</b>	0	0	0	0	0	0	0
<b>35 = Saldo der Investitionstätigkeit (= Zeilen 26 und 34)</b>	0	0	0	0	0	0	0
<b>36 = Finanzmittelüberschuss/-fehlbetrag (= Zeilen 17 und 35)</b>	0	0	0	0	0	0	0

**Teilhaushalt 2021****Gemeinde Riepsdorf**


Produktbereich 53 Ver- und Entsorgung  
 Produktgruppe 531 Elektrizitätsversorgung  
 Produkt 531001 Breitbandversorgung

**Teilfinanzplan - B. Planung einzelner Investitionsmaßnahmen**

Investitionsmaßnahmen	Ergebnis 2019	Ansatz 2020	<b>Ansatz 2021</b>	Planung 2022	Planung 2023	Planung 2024	bisher be- reitet Gesamt Einz./Ausz.
	1	2	<b>Verpfl.Er gesamt</b>	Verpfl.Erm. 2022	Verpfl.Erm. 2023	Verpfl.Erm. 2024	
<b>Investitionsmaßnahmen unterhalb der festgesetzten Wertgrenzen</b>							
Summe der investiven Einzahlungen	0	0	<b>0</b>	0	0	0	0
Summe der investiven Auszahlungen	0	0	<b>0</b>	0	0	0	0
<b>Saldo</b> (Einzahlungen ./ Auszahlungen)	0	0	<b>0</b>	0	0	0	0

**Teilhaushalt 2021****Gemeinde Riepsdorf**

Produktbereich	53	Ver- und Entsorgung
Produktgruppe	532	Gasversorgung
<b>Produkt</b>	<b>532000</b>	<b>Gasversorgung</b>

**Allgemeine Angaben**

<b>zuständiger Fachbereich</b>	1000 Hauptamt
<b>verantwortlich</b>	Inga Sperber
<b>Beschreibung</b>	Vergabe von Konzessionen für Gas Abschluss und Aktualisierung der Verträge Erhebung der Entgelte
<b>Auftragsgrundlage</b>	Energiewirtschaftsgesetz Verordnung über Konzessionsabgaben für Strom und Gas
<b>Zielgruppe</b>	Gasversorgungsunternehmen
<b>Ziele</b>	Sicherung der Versorgung Erhebung eines angemessenen Entgelts



**Teilhaushalt 2021****Gemeinde Riepsdorf**


Produktbereich 53 Ver- und Entsorgung  
 Produktgruppe 532 Gasversorgung  
 Produkt 532000 Gasversorgung

**Teilergebnisplan**

Ertrags- und Aufwandsarten	Ergebnis 2019 1	Ansatz 2020 2	Ansatz 2021 3	Planung 2022 4	Planung 2023 5	Planung 2024 6
1 Steuern und ähnliche Abgaben (40)	0	0	0	0	0	0
2 + Zuwendungen und allgemeine Umlagen (41)	0	0	0	0	0	0
3 + Sonstige Transfererträge (42)	0	0	0	0	0	0
4 + Öffentlich-rechtliche Leistungsentgelte (43)	0	0	0	0	0	0
5 + Privatrechtliche Leistungsentgelte (441,442,446)	0	0	0	0	0	0
6 + Kostenerstattungen und Kostenumlagen (448)	0	0	0	0	0	0
7 + Sonstige ordentliche Erträge (45)	87	0	0	0	0	0
8 + Aktivierte Eigenleistungen (471)	0	0	0	0	0	0
9 +/- Bestandsveränderungen (472)	0	0	0	0	0	0
<b>10 = Ordentliche Erträge (= Zeilen 1 bis 9)</b>	<b>87</b>	<b>0</b>	<b>0</b>	<b>0</b>	<b>0</b>	<b>0</b>
11 - Personalaufwendungen (50)	0	0	0	0	0	0
12 - Versorgungsaufwendungen (51)	0	0	0	0	0	0
13 - Aufwendungen für Sach- und Dienstleistungen (52)	0	0	0	0	0	0
14 - Bilanzielle Abschreibungen (57)	0	0	0	0	0	0
15 - Transferaufwendungen (53)	0	0	0	0	0	0
16 - Sonstige ordentliche Aufwendungen (54)	0	0	0	0	0	0
17 - davon Verfügungsmittel (54293)	0	0	0	0	0	0
<b>18 = Ordentliche Aufwendungen (= Zeilen 11 bis 16)</b>	<b>0</b>	<b>0</b>	<b>0</b>	<b>0</b>	<b>0</b>	<b>0</b>
<b>19 = Ergebnis der lfd. Verwaltungstätigkeit (= Zeilen 10</b>	<b>87</b>	<b>0</b>	<b>0</b>	<b>0</b>	<b>0</b>	<b>0</b>
20 + Finanzerträge (46)	0	0	0	0	0	0
21 - Zinsen und sonstige Finanzaufwendungen (55)	0	0	0	0	0	0
<b>22 = Finanzergebnis (=Zeilen 20 und 21)</b>	<b>0</b>	<b>0</b>	<b>0</b>	<b>0</b>	<b>0</b>	<b>0</b>
<b>23 = Ordentliches Ergebnis (= Zeilen 19 und 23)</b>	<b>87</b>	<b>0</b>	<b>0</b>	<b>0</b>	<b>0</b>	<b>0</b>
24 + Außerordentliche Erträge (49)	0	0	0	0	0	0
25 - Außerordentliche Aufwendungen (59)	0	0	0	0	0	0
<b>26 = Außerordentliches Ergebnis (= Zeilen 24 und 25)</b>	<b>0</b>	<b>0</b>	<b>0</b>	<b>0</b>	<b>0</b>	<b>0</b>
<b>27 = Ergebnis vor Berücksichtigung der internen Leistungsbeziehungen</b>	<b>87</b>	<b>0</b>	<b>0</b>	<b>0</b>	<b>0</b>	<b>0</b>
28 + Erträge aus internen Leistungsbeziehungen (48)	0	0	0	0	0	0
29 - Aufwendungen aus internen Leistungsbeziehungen (58)	0	0	0	0	0	0
<b>30 = Ergebnis (= Zeilen 27,28 und 29)</b>	<b>87</b>	<b>0</b>	<b>0</b>	<b>0</b>	<b>0</b>	<b>0</b>

**Teilhaushalt 2021****Gemeinde Riepsdorf**

Produktbereich 53 Ver- und Entsorgung  
 Produktgruppe 532 Gasversorgung  
 Produkt 532000 Gasversorgung

**Teilfinanzplan - A. Zahlungsübersicht**

Ein- und Auszahlungsarten	Ergebnis 2019 1	Ansatz 2020 2	Ansatz 2021 3	Verpfl. Erm. 4	Planung 2022 5	Planung 2023 6	Planung 2024 7
<b>Einzahlungen aus laufender Verwaltungstätigkeit</b>							
1 Steuern und ähnliche Abgaben (60)	0	0	0	0	0	0	0
2 + Zuwendungen und allg. Umlagen (61)	0	0	0	0	0	0	0
3 + Sonstige Transfereinzahlungen (62)	0	0	0	0	0	0	0
4 + Öffentlich-rechtliche Leistungsentgelte (63)	0	0	0	0	0	0	0
5 + Privatrechtliche Leistungsentgelte (641,642,646)	0	0	0	0	0	0	0
6 + Kostenerstattungen,Kostenumlagen (648)	0	0	0	0	0	0	0
7 + Sonstige Einzahlungen (65)	87	0	0	0	0	0	0
8 + Zinsen und sonstige Finanzeinzahlungen (66)	0	0	0	0	0	0	0
<b>9 = Einzahlungen aus laufender Verwaltungstätigkeit (= Zeilen 1 bis 8)</b>	<b>87</b>	<b>0</b>	<b>0</b>	<b>0</b>	<b>0</b>	<b>0</b>	<b>0</b>
<b>Auszahlungen aus laufender Verwaltungstätigkeit</b>							
10 - Personalauszahlungen (70)	0	0	0	0	0	0	0
11 - Versorgungsauszahlungen (71)	0	0	0	0	0	0	0
12 - Auszahlungen für Sach- und Dienstleistungen (72)	0	0	0	0	0	0	0
13 - Zinsen und sonstige Finanzauszahlungen (75)	0	0	0	0	0	0	0
14 - Transferauszahlungen (73)	0	0	0	0	0	0	0
15 - Sonstige Auszahlungen (74)	0	0	0	0	0	0	0
<b>16 = Auszahlungen aus laufender Verwaltungstätigkeit (= Zeilen 10 bis 15)</b>	<b>0</b>	<b>0</b>	<b>0</b>	<b>0</b>	<b>0</b>	<b>0</b>	<b>0</b>
<b>17 = Saldo aus laufender Verwaltungs- tätigkeit (= Zeilen 9 und 16)</b>	<b>87</b>	<b>0</b>	<b>0</b>	<b>0</b>	<b>0</b>	<b>0</b>	<b>0</b>

**Teilhaushalt 2021****Gemeinde Riepsdorf**


Produktbereich 53 Ver- und Entsorgung  
 Produktgruppe 532 Gasversorgung  
 Produkt 532000 Gasversorgung

**Teilfinanzplan - A. Zahlungsübersicht**

Ein- und Auszahlungsarten	Ergebnis 2019 1	Ansatz 2020 2	Ansatz 2021 3	Verpfl. Erm. 4	Planung 2022 5	Planung 2023 6	Planung 2024 7
<b>Einzahlungen aus Investitionstätigkeit</b>							
18 aus Zuweisungen und Zuschüssen Inv. und Inv.Förderungsmaßnahmen (681)	0	0	0	0	0	0	0
19 aus der Veräußerung von Grundstücken und Gebäuden (682)	0	0	0	0	0	0	0
20 aus der Veräußerung von beweglichem Anlagevermögen (683)	0	0	0	0	0	0	0
21 aus Veräußerung v. Finanzanlagen (684)	0	0	0	0	0	0	0
22 aus der Abwicklung von Baumaßn. (685)	0	0	0	0	0	0	0
23 aus Rückflüssen (a.Investitionen u. Inv. Förderungsmaßnahmen Dritter) (686)	0	0	0	0	0	0	0
24 aus Beiträgen u. ä. Entgelten (688)	0	0	0	0	0	0	0
25 sonstige Investitionseinzahlungen (687,689)	0	0	0	0	0	0	0
<b>26 = Summe der investiven Einzahlungen (= Zeilen 18 bis 25)</b>	0	0	0	0	0	0	0
<b>Auszahlungen aus Investitionstätigkeit</b>							
27 für Zuweisungen und Zuschüssen f. Inv. und Inv.Förderungsmaßnahmen (781)	0	0	0	0	0	0	0
28 für den Erwerb von Grundstücken und Gebäuden (782)	0	0	0	0	0	0	0
29 für den Erwerb von beweglichem Anlagevermögen (783)	0	0	0	0	0	0	0
30 für den Erwerb von Finanzanlagen (784)	0	0	0	0	0	0	0
31 für Baumaßnahmen (785)	0	0	0	0	0	0	0
32 für die Gewährung von Ausleihungen (für Investitionen und Investitionsförderungsmaßnahmen Dritter) (786)	0	0	0	0	0	0	0
33 Sonstige Investitionsauszahlungen (787,788,789)	0	0	0	0	0	0	0
<b>34 = Summe der investiven Auszahlungen (= Zeilen 27 bis 33)</b>	0	0	0	0	0	0	0
<b>35 = Saldo der Investitionstätigkeit (= Zeilen 26 und 34)</b>	0	0	0	0	0	0	0
<b>36 = Finanzmittelüberschuss/-fehlbetrag (= Zeilen 17 und 35)</b>	87	0	0	0	0	0	0

**Teilhaushalt 2021****Gemeinde Riepsdorf**

Produktbereich 53 Ver- und Entsorgung  
 Produktgruppe 532 Gasversorgung  
 Produkt 532000 **Gasversorgung**

**Teilfinanzplan - B. Planung einzelner Investitionsmaßnahmen**

Investitionsmaßnahmen	Ergebnis 2019	Ansatz 2020	<b>Ansatz 2021</b>	Planung 2022	Planung 2023	Planung 2024	bisher be- reitetgestellt
	1	2	<b>Verpfl.Er gesamt</b>	Verpfl.Erm. 2022	Verpfl.Erm. 2023	Verpfl.Erm. 2024	Gesamt Einz./Ausz.
			3	4	5	6	7
<b>Investitionsmaßnahmen unterhalb der festgesetzten Wertgrenzen</b>							
Summe der investiven Einzahlungen	0	0	<b>0</b>	0	0	0	0
			-	-	-	-	0
Summe der investiven Auszahlungen	0	0	<b>0</b>	0	0	0	0
			<b>0</b>	0	0	0	0
<b>Saldo</b> (Einzahlungen ./ Auszahlungen)	0	0	<b>0</b>	0	0	0	0
			-	-	-	-	0

**Teilhaushalt 2021****Gemeinde Riepsdorf**

Produktbereich	53	Ver- und Entsorgung
Produktgruppe	534	Fernwärmeversorgung
<b>Produkt</b>	<b>534000</b>	<b>Fernwärmeversorgung</b>


**Allgemeine Angaben**

<b>zuständiger Fachbereich</b>	1000 Hauptamt
<b>verantwortlich</b>	Inga Sperber
<b>Beschreibung</b>	<p>Versorgung mit Heizenergie aus regenerativen Trägern (derzeit naturbelassene Holzhackschnitzel und Solaranlagen) für</p> <ul style="list-style-type: none"> <li>- Gemeinschaftsschule Lensahn und der Sporthallen</li> <li>- des Waldschwimmbades Lensahn</li> <li>- der benachbarten öffentlichen und privaten Einrichtungen, soweit Kapazitäten vorhanden sind</li> </ul>
<b>Auftragsgrundlage</b>	<p>Öffentlich-rechtlicher Vertrag vom 29.10.2009          Organisationssatzung vom 01.11.2009</p>
<b>Zielgruppe</b>	Energiebetriebe Amt Lensahn (EAL)
<b>Ziele</b>	<p>Sicherung der Versorgung          Erhebung eines angemessenen Entgelts</p>

**Teilhaushalt 2021****Gemeinde Riepsdorf**

Produktbereich 53  
 Produktgruppe 534  
 Produkt 534000

Ver- und Entsorgung  
 Fernwärmeversorgung  
 Fernwärmeversorgung

**Teilergebnisplan**

Ertrags- und Aufwandsarten	Ergebnis 2019 1	Ansatz 2020 2	Ansatz 2021 3	Planung 2022 4	Planung 2023 5	Planung 2024 6
1 Steuern und ähnliche Abgaben (40)	0	0	0	0	0	0
2 + Zuwendungen und allgemeine Umlagen (41)	0	0	0	0	0	0
3 + Sonstige Transfererträge (42)	0	0	0	0	0	0
4 + Öffentlich-rechtliche Leistungsentgelte (43)	0	0	0	0	0	0
5 + Privatrechtliche Leistungsentgelte (441,442,446)	0	0	0	0	0	0
6 + Kostenerstattungen und Kostenumlagen (448)	0	0	0	0	0	0
7 + Sonstige ordentliche Erträge (45)	0	0	0	0	0	0
8 + Aktivierte Eigenleistungen (471)	0	0	0	0	0	0
9 +/- Bestandsveränderungen (472)	0	0	0	0	0	0
<b>10 = Ordentliche Erträge (= Zeilen 1 bis 9)</b>	<b>0</b>	<b>0</b>	<b>0</b>	<b>0</b>	<b>0</b>	<b>0</b>
11 - Personalaufwendungen (50)	0	0	0	0	0	0
12 - Versorgungsaufwendungen (51)	0	0	0	0	0	0
13 - Aufwendungen für Sach- und Dienstleistungen (52)	0	0	0	0	0	0
14 - Bilanzielle Abschreibungen (57)	0	0	0	0	0	0
15 - Transferaufwendungen (53)	0	0	0	0	0	0
16 - Sonstige ordentliche Aufwendungen (54)	0	0	0	0	0	0
17 - davon Verfügungsmittel (54293)	0	0	0	0	0	0
<b>18 = Ordentliche Aufwendungen (= Zeilen 11 bis 16)</b>	<b>0</b>	<b>0</b>	<b>0</b>	<b>0</b>	<b>0</b>	<b>0</b>
<b>19 = Ergebnis der lfd. Verwaltungstätigkeit (= Zeilen 10</b>	<b>0</b>	<b>0</b>	<b>0</b>	<b>0</b>	<b>0</b>	<b>0</b>
20 + Finanzerträge (46)	0	0	0	0	0	0
21 - Zinsen und sonstige Finanzaufwendungen (55)	0	0	0	0	0	0
<b>22 = Finanzergebnis (=Zeilen 20 und 21)</b>	<b>0</b>	<b>0</b>	<b>0</b>	<b>0</b>	<b>0</b>	<b>0</b>
<b>23 = Ordentliches Ergebnis (= Zeilen 19 und 23)</b>	<b>0</b>	<b>0</b>	<b>0</b>	<b>0</b>	<b>0</b>	<b>0</b>
24 + Außerordentliche Erträge (49)	0	0	0	0	0	0
25 - Außerordentliche Aufwendungen (59)	0	0	0	0	0	0
<b>26 = Außerordentliches Ergebnis (= Zeilen 24 und 25)</b>	<b>0</b>	<b>0</b>	<b>0</b>	<b>0</b>	<b>0</b>	<b>0</b>
<b>27 = Ergebnis vor Berücksichtigung der internen Leistungsbeziehungen</b>	<b>0</b>	<b>0</b>	<b>0</b>	<b>0</b>	<b>0</b>	<b>0</b>
28 + Erträge aus internen Leistungsbeziehungen (48)	0	0	0	0	0	0
29 - Aufwendungen aus internen Leistungsbeziehungen (58)	0	0	0	0	0	0
<b>30 = Ergebnis (= Zeilen 27,28 und 29)</b>	<b>0</b>	<b>0</b>	<b>0</b>	<b>0</b>	<b>0</b>	<b>0</b>

**Teilhaushalt 2021****Gemeinde Riepsdorf**


Produktbereich 53 Ver- und Entsorgung  
 Produktgruppe 534 Fernwärmeversorgung  
 Produkt 534000 Fernwärmeversorgung

**Teilfinanzplan - A. Zahlungsübersicht**

Ein- und Auszahlungsarten	Ergebnis 2019 1	Ansatz 2020 2	Ansatz 2021 3	Verpfl. Erm. 4	Planung 2022 5	Planung 2023 6	Planung 2024 7
<b>Einzahlungen aus laufender Verwaltungstätigkeit</b>							
1 Steuern und ähnliche Abgaben (60)	0	0	0	0	0	0	0
2 + Zuwendungen und allg. Umlagen (61)	0	0	0	0	0	0	0
3 + Sonstige Transfereinzahlungen (62)	0	0	0	0	0	0	0
4 + Öffentlich-rechtliche Leistungsentgelte (63)	0	0	0	0	0	0	0
5 + Privatrechtliche Leistungsentgelte (641,642,646)	0	0	0	0	0	0	0
6 + Kostenerstattungen,Kostenumlagen (648)	0	0	0	0	0	0	0
7 + Sonstige Einzahlungen (65)	0	0	0	0	0	0	0
8 + Zinsen und sonstige Finanzeinzahlungen (66)	0	0	0	0	0	0	0
<b>9 = Einzahlungen aus laufender Verwaltungstätigkeit (= Zeilen 1 bis 8)</b>	0	0	0	0	0	0	0
<b>Auszahlungen aus laufender Verwaltungstätigkeit</b>							
10 - Personalauszahlungen (70)	0	0	0	0	0	0	0
11 - Versorgungsauszahlungen (71)	0	0	0	0	0	0	0
12 - Auszahlungen für Sach- und Dienstleistungen (72)	0	0	0	0	0	0	0
13 - Zinsen und sonstige Finanzauszahlungen (75)	0	0	0	0	0	0	0
14 - Transferauszahlungen (73)	0	0	0	0	0	0	0
15 - Sonstige Auszahlungen (74)	0	0	0	0	0	0	0
<b>16 = Auszahlungen aus laufender Verwaltungstätigkeit (= Zeilen 10 bis 15)</b>	0	0	0	0	0	0	0
<b>17 = Saldo aus laufender Verwaltungs- tätigkeit (= Zeilen 9 und 16)</b>	0	0	0	0	0	0	0

Produktbereich 53  
 Produktgruppe 534  
 Produkt 534000

Ver- und Entsorgung  
 Fernwärmeversorgung  
**Fernwärmeversorgung**

**Teilfinanzplan - A. Zahlungsübersicht**

Ein- und Auszahlungsarten	Ergebnis 2019 1	Ansatz 2020 2	Ansatz 2021 3	Verpfl. Erm. 4	Planung 2022 5	Planung 2023 6	Planung 2024 7
<b>Einzahlungen aus Investitionstätigkeit</b>							
18 aus Zuweisungen und Zuschüssen Inv. und Inv.Förderungsmaßnahmen (681)	0	0	0	0	0	0	0
19 aus der Veräußerung von Grundstücken und Gebäuden (682)	0	0	0	0	0	0	0
20 aus der Veräußerung von beweglichem Anlagevermögen (683)	0	0	0	0	0	0	0
21 aus Veräußerung v. Finanzanlagen (684)	0	0	0	0	0	0	0
22 aus der Abwicklung von Baumaßn. (685)	0	0	0	0	0	0	0
23 aus Rückflüssen (a.Investitionen u. Inv. Förderungsmaßnahmen Dritter) (686)	0	0	0	0	0	0	0
24 aus Beiträgen u. ä. Entgelten (688)	0	0	0	0	0	0	0
25 sonstige Investitionseinzahlungen (687,689)	0	0	0	0	0	0	0
<b>26 = Summe der investiven Einzahlungen (= Zeilen 18 bis 25)</b>	0	0	0	0	0	0	0
<b>Auszahlungen aus Investitionstätigkeit</b>							
27 für Zuweisungen und Zuschüssen f. Inv. und Inv.Förderungsmaßnahmen (781)	0	0	0	0	0	0	0
28 für den Erwerb von Grundstücken und Gebäuden (782)	0	0	0	0	0	0	0
29 für den Erwerb von beweglichem Anlagevermögen (783)	0	0	0	0	0	0	0
30 für den Erwerb von Finanzanlagen (784)	0	0	0	0	0	0	0
31 für Baumaßnahmen (785)	0	0	0	0	0	0	0
32 für die Gewährung von Ausleihungen (für Investitionen und Investitionsförderungsmaßnahmen Dritter) (786)	0	0	0	0	0	0	0
33 Sonstige Investitionsauszahlungen (787,788,789)	0	0	0	0	0	0	0
<b>34 = Summe der investiven Auszahlungen (= Zeilen 27 bis 33)</b>	0	0	0	0	0	0	0
<b>35 = Saldo der Investitionstätigkeit (= Zeilen 26 und 34)</b>	0	0	0	0	0	0	0
<b>36 = Finanzmittelüberschuss/-fehlbetrag (= Zeilen 17 und 35)</b>	0	0	0	0	0	0	0



**Teilhaushalt 2021****Gemeinde Riepsdorf**

Produktbereich 53 Ver- und Entsorgung  
 Produktgruppe 534 Fernwärmeversorgung  
 Produkt 534000 **Fernwärmeversorgung**


**Teilfinanzplan - B. Planung einzelner Investitionsmaßnahmen**

Investitionsmaßnahmen	Ergebnis 2019	Ansatz 2020	<b>Ansatz 2021</b>	Planung 2022	Planung 2023	Planung 2024	bisher be- reitetgestellt
	1	2	<b>Verpfl.Er gesamt 3</b>	Verpfl.Erm. 2022 4	Verpfl.Erm. 2023 5	Verpfl.Erm. 2024 6	Gesamt Einz./Ausz. 7
<b>Investitionsmaßnahmen unterhalb der festgesetzten Wertgrenzen</b>							
Summe der investiven Einzahlungen	0	0	<b>0</b> -	0 -	0 -	0 -	0 0
Summe der investiven Auszahlungen	0	0	<b>0</b> 0	0 0	0 0	0 0	0 0
<b>Saldo</b> (Einzahlungen ./ Auszahlungen)	0	0	<b>0</b> -	0 -	0 -	0 -	0 0

# Teilhaushalt 2021

## Gemeinde Riepsdorf

Produktbereich	53	Ver- und Entsorgung
Produktgruppe	536	Breitbandversorgung
<b>Produkt</b>	<b>536000</b>	<b>Breitbandversorgung</b>



### Allgemeine Angaben

**zuständiger Fachbereich** 3000 Ordnungsamt

**verantwortlich** Dirk Bruhse

**Teilhaushalt 2021****Gemeinde Riepsdorf**


Produktbereich 53 Ver- und Entsorgung  
 Produktgruppe 536 Breitbandversorgung  
 Produkt 536000 Breitbandversorgung

**Teilergebnisplan**

Ertrags- und Aufwandsarten	Ergebnis 2019 1	Ansatz 2020 2	Ansatz 2021 3	Planung 2022 4	Planung 2023 5	Planung 2024 6
1 Steuern und ähnliche Abgaben (40)	0	0	0	0	0	0
2 + Zuwendungen und allgemeine Umlagen (41)	0	0	0	0	0	0
3 + Sonstige Transfererträge (42)	0	0	0	0	0	0
4 + Öffentlich-rechtliche Leistungsentgelte (43)	0	0	0	0	0	0
5 + Privatrechtliche Leistungsentgelte (441,442,446)	0	0	0	0	0	0
6 + Kostenerstattungen und Kostenumlagen (448)	0	0	0	0	0	0
7 + Sonstige ordentliche Erträge (45)	0	0	0	0	0	0
8 + Aktivierte Eigenleistungen (471)	0	0	0	0	0	0
9 +/- Bestandsveränderungen (472)	0	0	0	0	0	0
<b>10 = Ordentliche Erträge (= Zeilen 1 bis 9)</b>	<b>0</b>	<b>0</b>	<b>0</b>	<b>0</b>	<b>0</b>	<b>0</b>
11 - Personalaufwendungen (50)	0	0	0	0	0	0
12 - Versorgungsaufwendungen (51)	0	0	0	0	0	0
13 - Aufwendungen für Sach- und Dienstleistungen (52)	0	0	0	0	0	0
14 - Bilanzielle Abschreibungen (57)	0	0	0	0	0	0
15 - Transferaufwendungen (53)	0	0	0	0	0	0
16 - Sonstige ordentliche Aufwendungen (54)	0	0	0	0	0	0
17 - davon Verfügungsmittel (54293)	0	0	0	0	0	0
<b>18 = Ordentliche Aufwendungen (= Zeilen 11 bis 16)</b>	<b>0</b>	<b>0</b>	<b>0</b>	<b>0</b>	<b>0</b>	<b>0</b>
<b>19 = Ergebnis der lfd. Verwaltungstätigkeit (= Zeilen 10</b>	<b>0</b>	<b>0</b>	<b>0</b>	<b>0</b>	<b>0</b>	<b>0</b>
20 + Finanzerträge (46)	0	0	0	0	0	0
21 - Zinsen und sonstige Finanzaufwendungen (55)	0	0	0	0	0	0
<b>22 = Finanzergebnis (=Zeilen 20 und 21)</b>	<b>0</b>	<b>0</b>	<b>0</b>	<b>0</b>	<b>0</b>	<b>0</b>
<b>23 = Ordentliches Ergebnis (= Zeilen 19 und 23)</b>	<b>0</b>	<b>0</b>	<b>0</b>	<b>0</b>	<b>0</b>	<b>0</b>
24 + Außerordentliche Erträge (49)	0	0	0	0	0	0
25 - Außerordentliche Aufwendungen (59)	0	0	0	0	0	0
<b>26 = Außerordentliches Ergebnis (= Zeilen 24 und 25)</b>	<b>0</b>	<b>0</b>	<b>0</b>	<b>0</b>	<b>0</b>	<b>0</b>
<b>27 = Ergebnis vor Berücksichtigung der internen Leistungsbeziehungen</b>	<b>0</b>	<b>0</b>	<b>0</b>	<b>0</b>	<b>0</b>	<b>0</b>
28 + Erträge aus internen Leistungsbeziehungen (48)	0	0	0	0	0	0
29 - Aufwendungen aus internen Leistungsbeziehungen (58)	0	0	0	0	0	0
<b>30 = Ergebnis (= Zeilen 27,28 und 29)</b>	<b>0</b>	<b>0</b>	<b>0</b>	<b>0</b>	<b>0</b>	<b>0</b>

**Teilhaushalt 2021****Gemeinde Riepsdorf**

Produktbereich 53 Ver- und Entsorgung  
 Produktgruppe 536 Breitbandversorgung  
 Produkt 536000 **Breitbandversorgung**

**Teilfinanzplan - A. Zahlungsübersicht**

Ein- und Auszahlungsarten	Ergebnis 2019 1	Ansatz 2020 2	Ansatz 2021 3	Verpfl. Erm. 4	Planung 2022 5	Planung 2023 6	Planung 2024 7
<b>Einzahlungen aus laufender Verwaltungstätigkeit</b>							
1 Steuern und ähnliche Abgaben (60)	0	0	0	0	0	0	0
2 + Zuwendungen und allg. Umlagen (61)	0	0	0	0	0	0	0
3 + Sonstige Transfereinzahlungen (62)	0	0	0	0	0	0	0
4 + Öffentlich-rechtliche Leistungsentgelte (63)	0	0	0	0	0	0	0
5 + Privatrechtliche Leistungsentgelte (641,642,646)	0	0	0	0	0	0	0
6 + Kostenerstattungen,Kostenumlagen (648)	0	0	0	0	0	0	0
7 + Sonstige Einzahlungen (65)	0	0	0	0	0	0	0
8 + Zinsen und sonstige Finanzeinzahlungen (66)	0	0	0	0	0	0	0
<b>9 = Einzahlungen aus laufender Verwaltungstätigkeit (= Zeilen 1 bis 8)</b>	0	0	0	0	0	0	0
<b>Auszahlungen aus laufender Verwaltungstätigkeit</b>							
10 - Personalauszahlungen (70)	0	0	0	0	0	0	0
11 - Versorgungsauszahlungen (71)	0	0	0	0	0	0	0
12 - Auszahlungen für Sach- und Dienstleistungen (72)	0	0	0	0	0	0	0
13 - Zinsen und sonstige Finanzauszahlungen (75)	0	0	0	0	0	0	0
14 - Transferauszahlungen (73)	0	0	0	0	0	0	0
15 - Sonstige Auszahlungen (74)	0	0	0	0	0	0	0
<b>16 = Auszahlungen aus laufender Verwaltungstätigkeit (= Zeilen 10 bis 15)</b>	0	0	0	0	0	0	0
<b>17 = Saldo aus laufender Verwaltungs- tätigkeit (= Zeilen 9 und 16)</b>	0	0	0	0	0	0	0

**Teilhaushalt 2021****Gemeinde Riepsdorf**

Produktbereich 53 Ver- und Entsorgung  
 Produktgruppe 536 Breitbandversorgung  
 Produkt 536000 Breitbandversorgung


**Teilfinanzplan - A. Zahlungsübersicht**

Ein- und Auszahlungsarten	Ergebnis 2019 1	Ansatz 2020 2	Ansatz 2021 3	Verpfl. Erm. 4	Planung 2022 5	Planung 2023 6	Planung 2024 7
<b>Einzahlungen aus Investitionstätigkeit</b>							
18 aus Zuweisungen und Zuschüssen Inv. und Inv.Förderungsmaßnahmen (681)	0	0	0	0	0	0	0
19 aus der Veräußerung von Grundstücken und Gebäuden (682)	0	0	0	0	0	0	0
20 aus der Veräußerung von beweglichem Anlagevermögen (683)	0	0	0	0	0	0	0
21 aus Veräußerung v. Finanzanlagen (684)	0	0	0	0	0	0	0
22 aus der Abwicklung von Baumaßn. (685)	0	0	0	0	0	0	0
23 aus Rückflüssen (a.Investitionen u. Inv. Förderungsmaßnahmen Dritter) (686)	0	0	0	0	0	0	0
24 aus Beiträgen u. ä. Entgelten (688)	0	0	0	0	0	0	0
25 sonstige Investitionseinzahlungen (687,689)	0	0	0	0	0	0	0
<b>26 = Summe der investiven Einzahlungen (= Zeilen 18 bis 25)</b>	0	0	0	0	0	0	0
<b>Auszahlungen aus Investitionstätigkeit</b>							
27 für Zuweisungen und Zuschüssen f. Inv. und Inv.Förderungsmaßnahmen (781)	0	0	0	0	0	0	0
28 für den Erwerb von Grundstücken und Gebäuden (782)	0	0	0	0	0	0	0
29 für den Erwerb von beweglichem Anlagevermögen (783)	0	0	0	0	0	0	0
30 für den Erwerb von Finanzanlagen (784)	0	0	0	0	0	0	0
31 für Baumaßnahmen (785)	0	0	0	0	0	0	0
32 für die Gewährung von Ausleihungen (für Investitionen und Investitionsförderungsmaßnahmen Dritter) (786)	0	0	0	0	0	0	0
33 Sonstige Investitionsauszahlungen (787,788,789)	0	0	0	0	0	0	0
<b>34 = Summe der investiven Auszahlungen (= Zeilen 27 bis 33)</b>	0	0	0	0	0	0	0
<b>35 = Saldo der Investitionstätigkeit (= Zeilen 26 und 34)</b>	0	0	0	0	0	0	0
<b>36 = Finanzmittelüberschuss/-fehlbetrag (= Zeilen 17 und 35)</b>	0	0	0	0	0	0	0

# Teilhaushalt 2021

## Gemeinde Riepsdorf

Produktbereich 53 Ver- und Entsorgung  
 Produktgruppe 536 Breitbandversorgung  
**Produkt 536000 Breitbandversorgung**



### Teilfinanzplan - B. Planung einzelner Investitionsmaßnahmen

Investitionsmaßnahmen	Ergebnis 2019	Ansatz 2020	<b>Ansatz 2021</b>	Planung 2022	Planung 2023	Planung 2024	bisher be- reitetgestellt
	1	2	<b>Verpfl.Er gesamt</b> 3	Verpfl.Erm. 2022 4	Verpfl.Erm. 2023 5	Verpfl.Erm. 2024 6	Gesamt Einz./Ausz. 7

**Teilhaushalt 2021****Gemeinde Riepsdorf**


Produktbereich	53	Ver- und Entsorgung
Produktgruppe	537	Abfallwirtschaft
<b>Produkt</b>	<b>537000</b>	<b>Abfallbeseitigung</b>

**Allgemeine Angaben**

<b>zuständiger Fachbereich</b>	4000 Amt für Technik
<b>verantwortlich</b>	Ulf Westphal
<b>Beschreibung</b>	Aufstellung und Unterhaltung von Müllsammlern an öffentlichen Bereichen sowie deren Entleerung sowie die ordnungsgemäße Entsorgung des anfallenden Mülls
<b>Auftragsgrundlage</b>	Abfallbeseitigungsgesetz
<b>Zielgruppe</b>	Einwohner und Einwohnerinnen, Besucher der Orte
<b>Ziele</b>	Ordnungsgemäße Entsorgung des anfallenden Mülls, Vermeidung der Verschmutzung der umgebenden Flächen

**Teilhaushalt 2021****Gemeinde Riepsdorf**

Produktbereich 53 Ver- und Entsorgung  
 Produktgruppe 537 Abfallwirtschaft  
 Produkt 537000 Abfallbeseitigung

**Teilergebnisplan**

Ertrags- und Aufwandsarten	Ergebnis 2019 1	Ansatz 2020 2	Ansatz 2021 3	Planung 2022 4	Planung 2023 5	Planung 2024 6
1 Steuern und ähnliche Abgaben (40)	0	0	0	0	0	0
2 + Zuwendungen und allgemeine Umlagen (41)	0	0	0	0	0	0
3 + Sonstige Transfererträge (42)	0	0	0	0	0	0
4 + Öffentlich-rechtliche Leistungsentgelte (43)	0	0	0	0	0	0
5 + Privatrechtliche Leistungsentgelte (441,442,446)	1.247	1.200	1.200	1.200	1.200	1.200
6 + Kostenerstattungen und Kostenumlagen (448)	0	0	0	0	0	0
7 + Sonstige ordentliche Erträge (45)	0	0	0	0	0	0
8 + Aktivierte Eigenleistungen (471)	0	0	0	0	0	0
9 +/- Bestandsveränderungen (472)	0	0	0	0	0	0
<b>10 = Ordentliche Erträge (= Zeilen 1 bis 9)</b>	<b>1.247</b>	<b>1.200</b>	<b>1.200</b>	<b>1.200</b>	<b>1.200</b>	<b>1.200</b>
11 - Personalaufwendungen (50)	0	0	0	0	0	0
12 - Versorgungsaufwendungen (51)	0	0	0	0	0	0
13 - Aufwendungen für Sach- und Dienstleistungen (52)	325	500	500	500	500	500
14 - Bilanzielle Abschreibungen (57)	0	0	0	0	0	0
15 - Transferaufwendungen (53)	0	0	0	0	0	0
16 - Sonstige ordentliche Aufwendungen (54)	0	0	0	0	0	0
17 - davon Verfügungsmittel (54293)	0	0	0	0	0	0
<b>18 = Ordentliche Aufwendungen (= Zeilen 11 bis 16)</b>	<b>325</b>	<b>500</b>	<b>500</b>	<b>500</b>	<b>500</b>	<b>500</b>
<b>19 = Ergebnis der lfd. Verwaltungstätigkeit (= Zeilen 10 und 18)</b>	<b>922</b>	<b>700</b>	<b>700</b>	<b>700</b>	<b>700</b>	<b>700</b>
20 + Finanzerträge (46)	0	0	0	0	0	0
21 - Zinsen und sonstige Finanzaufwendungen (55)	0	0	0	0	0	0
<b>22 = Finanzergebnis (=Zeilen 20 und 21)</b>	<b>0</b>	<b>0</b>	<b>0</b>	<b>0</b>	<b>0</b>	<b>0</b>
<b>23 = Ordentliches Ergebnis (= Zeilen 19 und 22)</b>	<b>922</b>	<b>700</b>	<b>700</b>	<b>700</b>	<b>700</b>	<b>700</b>
24 + Außerordentliche Erträge (49)	0	0	0	0	0	0
25 - Außerordentliche Aufwendungen (59)	0	0	0	0	0	0
<b>26 = Außerordentliches Ergebnis (= Zeilen 24 und 25)</b>	<b>0</b>	<b>0</b>	<b>0</b>	<b>0</b>	<b>0</b>	<b>0</b>
<b>27 = Ergebnis vor Berücksichtigung der internen Leistungsbeziehungen</b>	<b>922</b>	<b>700</b>	<b>700</b>	<b>700</b>	<b>700</b>	<b>700</b>
28 + Erträge aus internen Leistungsbeziehungen (48)	0	0	0	0	0	0
29 - Aufwendungen aus internen Leistungsbeziehungen (58)	0	0	0	0	0	0
<b>30 = Ergebnis (= Zeilen 27,28 und 29)</b>	<b>922</b>	<b>700</b>	<b>700</b>	<b>700</b>	<b>700</b>	<b>700</b>




**Teilhaushalt 2021****Gemeinde Riepsdorf**

Produktbereich 53 Ver- und Entsorgung  
 Produktgruppe 537 Abfallwirtschaft  
 Produkt 537000 Abfallbeseitigung

**Teilfinanzplan - A. Zahlungsübersicht**

Ein- und Auszahlungsarten	Ergebnis 2019 1	Ansatz 2020 2	Ansatz 2021 3	Verpfl. Erm. 4	Planung 2022 5	Planung 2023 6	Planung 2024 7
<b>Einzahlungen aus laufender Verwaltungstätigkeit</b>							
1 Steuern und ähnliche Abgaben (60)	0	0	0	0	0	0	0
2 + Zuwendungen und allg. Umlagen (61)	0	0	0	0	0	0	0
3 + Sonstige Transfereinzahlungen (62)	0	0	0	0	0	0	0
4 + Öffentlich-rechtliche Leistungsentgelte (63)	0	0	0	0	0	0	0
5 + Privatrechtliche Leistungsentgelte (641,642,646)	1.247	1.200	1.200	0	1.200	1.200	1.200
6 + Kostenerstattungen, Kostenumlagen (648)	0	0	0	0	0	0	0
7 + Sonstige Einzahlungen (65)	0	0	0	0	0	0	0
8 + Zinsen und sonstige Finanzeinzahlungen (66)	0	0	0	0	0	0	0
<b>9 = Einzahlungen aus laufender Verwaltungstätigkeit (= Zeilen 1 bis 8)</b>	1.247	1.200	1.200	0	1.200	1.200	1.200
<b>Auszahlungen aus laufender Verwaltungstätigkeit</b>							
10 - Personalauszahlungen (70)	0	0	0	0	0	0	0
11 - Versorgungsauszahlungen (71)	0	0	0	0	0	0	0
12 - Auszahlungen für Sach- und Dienstleistungen (72)	325	500	500	0	500	500	500
13 - Zinsen und sonstige Finanzauszahlungen (75)	0	0	0	0	0	0	0
14 - Transferauszahlungen (73)	0	0	0	0	0	0	0
15 - Sonstige Auszahlungen (74)	0	0	0	0	0	0	0
<b>16 = Auszahlungen aus laufender Verwaltungstätigkeit (= Zeilen 10 bis 15)</b>	325	500	500	0	500	500	500
<b>17 = Saldo aus laufender Verwaltungs- tätigkeit (= Zeilen 9 und 16)</b>	922	700	700	0	700	700	700

Produktbereich 53 Ver- und Entsorgung  
 Produktgruppe 537 Abfallwirtschaft  
 Produkt 537000 **Abfallbeseitigung**

**Teilfinanzplan - A. Zahlungsübersicht**

Ein- und Auszahlungsarten	Ergebnis 2019 1	Ansatz 2020 2	Ansatz 2021 3	Verpfl. Erm. 4	Planung 2022 5	Planung 2023 6	Planung 2024 7
<b>Einzahlungen aus Investitionstätigkeit</b>							
18 aus Zuweisungen und Zuschüssen Inv. und Inv.Förderungsmaßnahmen (681)	0	0	0	0	0	0	0
19 aus der Veräußerung von Grundstücken und Gebäuden (682)	0	0	0	0	0	0	0
20 aus der Veräußerung von beweglichem Anlagevermögen (683)	0	0	0	0	0	0	0
21 aus Veräußerung v. Finanzanlagen (684)	0	0	0	0	0	0	0
22 aus der Abwicklung von Baumaßn. (685)	0	0	0	0	0	0	0
23 aus Rückflüssen (a.Investitionen u. Inv. Förderungsmaßnahmen Dritter) (686)	0	0	0	0	0	0	0
24 aus Beiträgen u. ä. Entgelten (688)	0	0	0	0	0	0	0
25 sonstige Investitionseinzahlungen (687,689)	0	0	0	0	0	0	0
<b>26 = Summe der investiven Einzahlungen (= Zeilen 18 bis 25)</b>	0	0	0	0	0	0	0
<b>Auszahlungen aus Investitionstätigkeit</b>							
27 für Zuweisungen und Zuschüssen f. Inv. und Inv.Förderungsmaßnahmen (781)	0	0	0	0	0	0	0
28 für den Erwerb von Grundstücken und Gebäuden (782)	0	0	0	0	0	0	0
29 für den Erwerb von beweglichem Anlagevermögen (783)	0	0	0	0	0	0	0
30 für den Erwerb von Finanzanlagen (784)	0	0	0	0	0	0	0
31 für Baumaßnahmen (785)	0	0	0	0	0	0	0
32 für die Gewährung von Ausleihungen (für Investitionen und Investitionsförderungsmaßnahmen Dritter) (786)	0	0	0	0	0	0	0
33 Sonstige Investitionsauszahlungen (787,788,789)	0	0	0	0	0	0	0
<b>34 = Summe der investiven Auszahlungen (= Zeilen 27 bis 33)</b>	0	0	0	0	0	0	0
<b>35 = Saldo der Investitionstätigkeit (= Zeilen 26 und 34)</b>	0	0	0	0	0	0	0
<b>36 = Finanzmittelüberschuss/-fehlbetrag (= Zeilen 17 und 35)</b>	922	700	700	0	700	700	700

**Teilhaushalt 2021****Gemeinde Riepsdorf**


Produktbereich 53 Ver- und Entsorgung  
 Produktgruppe 537 Abfallwirtschaft  
 Produkt 537000 **Abfallbeseitigung**

**Teilfinanzplan - B. Planung einzelner Investitionsmaßnahmen**

Investitionsmaßnahmen	Ergebnis 2019	Ansatz 2020	<b>Ansatz 2021</b>	Planung 2022	Planung 2023	Planung 2024	bisher be- reitetgestellt
	1	2	<b>Verpfl.Er gesamt 3</b>	Verpfl.Erm. 2022 4	Verpfl.Erm. 2023 5	Verpfl.Erm. 2024 6	Gesamt Einz./Ausz. 7
<b>Investitionsmaßnahmen unterhalb der festgesetzten Wertgrenzen</b>							
Summe der investiven Einzahlungen	0	0	<b>0</b>	0	0	0	0
			-	-	-	-	0
Summe der investiven Auszahlungen	0	0	<b>0</b>	0	0	0	0
			0	0	0	0	0
<b>Saldo</b> (Einzahlungen ./ Auszahlungen)	0	0	<b>0</b>	0	0	0	0
			-	-	-	-	0

**Teilhaushalt 2021****Gemeinde Riepsdorf**

Produktbereich	54	Verkehrsflächen und -anlagen, ÖPNV
Produktgruppe	541	Gemeindestraßen
<b>Produkt</b>	<b>541000</b>	<b>Gemeindestraßen</b>

**Allgemeine Angaben**

<b>zuständiger Fachbereich</b>	4000 Amt für Technik
<b>verantwortlich</b>	Ulf Westphal
<b>Beschreibung</b>	Bau und Unterhaltung der gemeindeeigenen Straßen, Wege und Plätze inkl. der Nebenflächen sowie der Geh- und Radwege Straßenreinigung Winterdienst
<b>Auftragsgrundlage</b>	Straßen- und Wegegesetz des Landes Schleswig-Holstein Richtlinien für die Anlage von Straßen (RAS-Q 96) einschlägige Rechtsvorschriften
<b>Zielgruppe</b>	Einwohnerinnen und Einwohner, Nutzer der Gemeindestraßen
<b>Ziele</b>	Ordnungsgemäße und verkehrssichere Unterhaltung


**Teilhaushalt 2021****Gemeinde Riepsdorf**

Produktbereich 54 Verkehrsflächen und -anlagen, ÖPNV  
 Produktgruppe 541 Gemeindestraßen  
 Produkt 541000 Gemeindestraßen

<b>Teilergebnisplan</b>						
Ertrags- und Aufwandsarten	Ergebnis 2019	Ansatz 2020	<b>Ansatz 2021</b>	Planung 2022	Planung 2023	Planung 2024
	1	2	3	4	5	6
1 Steuern und ähnliche Abgaben (40)	0	0	<b>0</b>	0	0	0
2 + Zuwendungen und allgemeine Umlagen (41)	9.460	5.800	<b>7.300</b>	7.300	7.300	7.300
3 + Sonstige Transfererträge (42)	0	0	<b>0</b>	0	0	0
4 + Öffentlich-rechtliche Leistungsentgelte (43)	0	0	<b>0</b>	0	0	0
5 + Privatrechtliche Leistungsentgelte (441,442,446)	2.500	2.500	<b>2.500</b>	2.500	2.500	2.500
6 + Kostenerstattungen und Kostenumlagen (448)	0	0	<b>0</b>	0	0	0
7 + Sonstige ordentliche Erträge (45)	0	0	<b>0</b>	0	0	0
8 + Aktivierte Eigenleistungen (471)	0	0	<b>0</b>	0	0	0
9 +/- Bestandsveränderungen (472)	0	0	<b>0</b>	0	0	0
<b>10 = Ordentliche Erträge (= Zeilen 1 bis 9)</b>	<b>11.960</b>	<b>8.300</b>	<b>9.800</b>	<b>9.800</b>	<b>9.800</b>	<b>9.800</b>
11 - Personalaufwendungen (50)	0	0	<b>0</b>	0	0	0
12 - Versorgungsaufwendungen (51)	0	0	<b>0</b>	0	0	0
13 - Aufwendungen für Sach- und Dienstleistungen (52)	61.581	115.600	<b>122.600</b>	168.800	91.100	92.500
14 - Bilanzielle Abschreibungen (57)	11.451	9.600	<b>9.400</b>	31.800	31.800	9.400
15 - Transferaufwendungen (53)	0	0	<b>0</b>	0	0	0
16 - Sonstige ordentliche Aufwendungen (54)	0	0	<b>0</b>	0	0	0
17 - davon Verfügungsmittel (54293)	0	0	<b>0</b>	0	0	0
<b>18 = Ordentliche Aufwendungen (= Zeilen 11 bis 16)</b>	<b>73.032</b>	<b>125.200</b>	<b>132.000</b>	<b>200.600</b>	<b>122.900</b>	<b>101.900</b>
<b>19 = Ergebnis der lfd. Verwaltungstätigkeit (= Zeilen 10 bis 18)</b>	<b>61.072-</b>	<b>116.900-</b>	<b>122.200-</b>	<b>190.800-</b>	<b>113.100-</b>	<b>92.100-</b>
20 + Finanzerträge (46)	0	0	<b>0</b>	0	0	0
21 - Zinsen und sonstige Finanzaufwendungen (55)	0	0	<b>0</b>	0	0	0
<b>22 = Finanzergebnis (=Zeilen 20 und 21)</b>	<b>0</b>	<b>0</b>	<b>0</b>	<b>0</b>	<b>0</b>	<b>0</b>
<b>23 = Ordentliches Ergebnis (= Zeilen 19 und 22)</b>	<b>61.072-</b>	<b>116.900-</b>	<b>122.200-</b>	<b>190.800-</b>	<b>113.100-</b>	<b>92.100-</b>
24 + Außerordentliche Erträge (49)	0	0	<b>0</b>	0	0	0
25 - Außerordentliche Aufwendungen (59)	0	0	<b>0</b>	0	0	0
<b>26 = Außerordentliches Ergebnis (= Zeilen 24 und 25)</b>	<b>0</b>	<b>0</b>	<b>0</b>	<b>0</b>	<b>0</b>	<b>0</b>
<b>27 = Ergebnis vor Berücksichtigung der internen Leistungsbeziehungen</b>	<b>61.072-</b>	<b>116.900-</b>	<b>122.200-</b>	<b>190.800-</b>	<b>113.100-</b>	<b>92.100-</b>
28 + Erträge aus internen Leistungsbeziehungen (48)	0	0	<b>0</b>	0	0	0
29 - Aufwendungen aus internen Leistungsbeziehungen (58)	0	0	<b>0</b>	0	0	0
<b>30 = Ergebnis (= Zeilen 27,28 und 29)</b>	<b>61.072-</b>	<b>116.900-</b>	<b>122.200-</b>	<b>190.800-</b>	<b>113.100-</b>	<b>92.100-</b>

**Teilhaushalt 2021****Gemeinde Riepsdorf**

Produktbereich 54 Verkehrsflächen und -anlagen, ÖPNV  
 Produktgruppe 541 Gemeindestraßen  
 Produkt 541000 **Gemeindestraßen**



Teilpläne

**Teilfinanzplan - A. Zahlungsübersicht**

Ein- und Auszahlungsarten	Ergebnis 2019 1	Ansatz 2020 2	<b>Ansatz 2021 3</b>	Verpfl. Erm. 4	Planung 2022 5	Planung 2023 6	Planung 2024 7
<b>Einzahlungen aus laufender Verwaltungstätigkeit</b>							
1 Steuern und ähnliche Abgaben (60)	0	0	<b>0</b>	0	0	0	0
2 + Zuwendungen und allg. Umlagen (61)	7.085	1.200	<b>0</b>	0	0	0	0
3 + Sonstige Transfereinzahlungen (62)	0	0	<b>0</b>	0	0	0	0
4 + Öffentlich-rechtliche Leistungsentgelte (63)	0	0	<b>0</b>	0	0	0	0
5 + Privatrechtliche Leistungsentgelte (641,642,646)	2.500	2.500	<b>2.500</b>	0	2.500	2.500	2.500
6 + Kostenerstattungen, Kostenumlagen (648)	0	0	<b>0</b>	0	0	0	0
7 + Sonstige Einzahlungen (65)	0	0	<b>0</b>	0	0	0	0
8 + Zinsen und sonstige Finanzeinzahlungen (66)	0	0	<b>0</b>	0	0	0	0
<b>9 = Einzahlungen aus laufender Verwaltungstätigkeit (= Zeilen 1 bis 8)</b>	<b>9.585</b>	<b>3.700</b>	<b>2.500</b>	<b>0</b>	<b>2.500</b>	<b>2.500</b>	<b>2.500</b>
<b>Auszahlungen aus laufender Verwaltungstätigkeit</b>							
10 - Personalauszahlungen (70)	0	0	<b>0</b>	0	0	0	0
11 - Versorgungsauszahlungen (71)	0	0	<b>0</b>	0	0	0	0
12 - Auszahlungen für Sach- und Dienstleistungen (72)	60.601	115.600	<b>122.600</b>	0	168.800	91.100	92.500
13 - Zinsen und sonstige Finanzauszahlungen (75)	0	0	<b>0</b>	0	0	0	0
14 - Transferauszahlungen (73)	0	0	<b>0</b>	0	0	0	0
15 - Sonstige Auszahlungen (74)	0	0	<b>0</b>	0	0	0	0
<b>16 = Auszahlungen aus laufender Verwaltungstätigkeit (= Zeilen 10 bis 15)</b>	<b>60.601</b>	<b>115.600</b>	<b>122.600</b>	<b>0</b>	<b>168.800</b>	<b>91.100</b>	<b>92.500</b>
<b>17 = Saldo aus laufender Verwaltungs- tätigkeit (= Zeilen 9 und 16)</b>	<b>51.016-</b>	<b>111.900-</b>	<b>120.100-</b>	<b>0</b>	<b>166.300-</b>	<b>88.600-</b>	<b>90.000-</b>

**Teilhaushalt 2021****Gemeinde Riepsdorf**

Produktbereich 54 Verkehrsflächen und -anlagen, ÖPNV  
 Produktgruppe 541 Gemeindestraßen  
 Produkt 541000 Gemeindestraßen


**Teilfinanzplan - A. Zahlungsübersicht**

Ein- und Auszahlungsarten	Ergebnis 2019 1	Ansatz 2020 2	Ansatz 2021 3	Verpfl. Erm. 4	Planung 2022 5	Planung 2023 6	Planung 2024 7
<b>Einzahlungen aus Investitionstätigkeit</b>							
18 aus Zuweisungen und Zuschüssen Inv. und Inv.Förderungsmaßnahmen (681)	0	0	<b>834.800</b>	0	45.500	650.400	0
19 aus der Veräußerung von Grundstücken und Gebäuden (682)	0	0	<b>0</b>	0	0	0	0
20 aus der Veräußerung von beweglichem Anlagevermögen (683)	0	0	<b>0</b>	0	0	0	0
21 aus Veräußerung v. Finanzanlagen (684)	0	0	<b>0</b>	0	0	0	0
22 aus der Abwicklung von Baumaßn. (685)	0	0	<b>0</b>	0	0	0	0
23 aus Rückflüssen (a.Investitionen u. Inv. Förderungsmaßnahmen Dritter) (686)	0	0	<b>0</b>	0	0	0	0
24 aus Beiträgen u. ä. Entgelten (688)	0	0	<b>0</b>	0	0	0	0
25 sonstige Investitionseinzahlungen (687,689)	0	0	<b>0</b>	0	0	0	0
<b>26 = Summe der investiven Einzahlungen (= Zeilen 18 bis 25)</b>	<b>0</b>	<b>0</b>	<b>834.800</b>	<b>0</b>	<b>45.500</b>	<b>650.400</b>	<b>0</b>
<b>Auszahlungen aus Investitionstätigkeit</b>							
27 für Zuweisungen und Zuschüssen f. Inv. und Inv.Förderungsmaßnahmen (781)	0	0	<b>0</b>	0	0	0	0
28 für den Erwerb von Grundstücken und Gebäuden (782)	0	0	<b>0</b>	0	0	0	0
29 für den Erwerb von beweglichem Anlagevermögen (783)	0	0	<b>0</b>	0	0	0	0
30 für den Erwerb von Finanzanlagen (784)	0	0	<b>0</b>	0	0	0	0
31 für Baumaßnahmen (785)	43.849	60.000	<b>869.800</b>	1.300.800	838.400	650.400	0
32 für die Gewährung von Ausleihungen (für Investitionen und Investitionsförderungsmaßnahmen Dritter) (786)	0	0	<b>0</b>	0	0	0	0
33 Sonstige Investitionsauszahlungen (787,788,789)	0	0	<b>0</b>	0	0	0	0
<b>34 = Summe der investiven Auszahlungen (= Zeilen 27 bis 33)</b>	<b>43.849</b>	<b>60.000</b>	<b>869.800</b>	<b>1.300.800</b>	<b>838.400</b>	<b>650.400</b>	<b>0</b>
<b>35 = Saldo der Investitionstätigkeit (= Zeilen 26 und 34)</b>	<b>43.849-</b>	<b>60.000-</b>	<b>35.000-</b>	<b>1.300.800-</b>	<b>792.900-</b>	<b>0</b>	<b>0</b>
<b>36 = Finanzmittelüberschuss/-fehlbetrag (= Zeilen 17 und 35)</b>	<b>94.865-</b>	<b>171.900-</b>	<b>155.100-</b>	<b>1.300.800-</b>	<b>959.200-</b>	<b>88.600-</b>	<b>90.000-</b>

**Teilhaushalt 2021****Gemeinde Riepsdorf**

Produktbereich 54  
 Produktgruppe 541  
 Produkt 541000

Verkehrsflächen und -anlagen, ÖPNV  
 Gemeindestraßen  
 Gemeindestraßen

**Teilfinanzplan - B. Planung einzelner Investitionsmaßnahmen**

Investitionsmaßnahmen	Ergebnis	Ansatz	Ansatz	Planung	Planung	Planung	bisher be- reitetgestellt
	2019	2020	2021	2022	2023	2024	
	1	2	Verpfl.Er gesamt 3	Verpfl.Erm. 2022 4	Verpfl.Erm. 2023 5	Verpfl.Erm. 2024 6	Gesamt Einz./Ausz. 7
<b>Maßnahme Nr. 5106</b>							
<b>Bau Geh- und Radweg Grube - Rütting</b>							
+ Einzahlungen aus Investitionszuwendungen	0	0	834.800 -	45.500 -	650.400 -	0 -	0 1.530.700
+ sonstige investive Einzahlungen	0	0	0 -	0 -	0 -	0 -	0 0
- Auszahlungen für den Erwerb von Grundstücken und Gebäuden	0	0	0 0	0 0	0 0	0 0	0 0
- Auszahlungen für Baumaßnahmen	43.849	60.000	834.800 1.300.800	741.400 650.400	650.400 650.400	0 0	103.849 2.330.449
- sonstige investive Auszahlungen	0	0	0 0	0 0	0 0	0 0	0 0
<b>Saldo Maßnahme Nr. 5106</b> (Einzahlungen ./ Auszahlungen)	43.849-	60.000-	0 -	695.900- -	0 -	0 -	103.849- 799.749-
<b>Maßnahme Nr. 5108</b>							
<b>Erneuerung Oberflächenentwässerung</b>							
+ Einzahlungen aus Investitionszuwendungen	0	0	0 -	0 -	0 -	0 -	0 0
+ sonstige investive Einzahlungen	0	0	0 -	0 -	0 -	0 -	0 0
- Auszahlungen für den Erwerb von Grundstücken und Gebäuden	0	0	0 0	0 0	0 0	0 0	0 0
- Auszahlungen für Baumaßnahmen	0	0	35.000 0	97.000 0	0 0	0 0	0 132.000
- sonstige investive Auszahlungen	0	0	0 0	0 0	0 0	0 0	0 0
<b>Saldo Maßnahme Nr. 5108</b> (Einzahlungen ./ Auszahlungen)	0	0	35.000- -	97.000- -	0 -	0 -	0 132.000-
<b>Investitionsmaßnahmen unterhalb der festgesetzten Wertgrenzen</b>							
Summe der investiven Einzahlungen	0	0	0 -	0 -	0 -	0 -	0 0
Summe der investiven Auszahlungen	0	0	0 0	0 0	0 0	0 0	0 0
<b>Saldo</b> (Einzahlungen ./ Auszahlungen)	0	0	0 -	0 -	0 -	0 -	0 0



**Teilhaushalt 2021****Gemeinde Riepsdorf**


Produktbereich	54	Verkehrsflächen und -anlagen, ÖPNV
Produktgruppe	541	Gemeindestraßen
<b>Produkt</b>	<b>541001</b>	<b>Straßenbeleuchtung</b>

**Allgemeine Angaben**

<b>zuständiger Fachbereich</b>	4000 Amt für Technik
<b>verantwortlich</b>	Ulf Westphal
<b>Beschreibung</b>	Bau und Unterhaltung einer Ausleuchtung der Straßen, Wege und Plätze
<b>Auftragsgrundlage</b>	Richtlinien für die Anlage von Straßen ( RAS ), DIN 5044 (Ortsfeste Verkehrsbeleuchtung)
<b>Zielgruppe</b>	Einwohnerinnen und Einwohner, Nutzer der Bereiche
<b>Ziele</b>	Schutz der Verkehrsteilnehmer vor Schäden an Leib, Leben und Gesundheit in den Dunkelstunden

**Teilhaushalt 2021****Gemeinde Riepsdorf**

Produktbereich 54 Verkehrsflächen und -anlagen, ÖPNV  
 Produktgruppe 541 Gemeindestraßen  
 Produkt 541001 Straßenbeleuchtung



Teilpläne

**Teilergebnisplan**


Ertrags- und Aufwandsarten	Ergebnis 2019 1	Ansatz 2020 2	Ansatz 2021 3	Planung 2022 4	Planung 2023 5	Planung 2024 6
1 Steuern und ähnliche Abgaben (40)	0	0	0	0	0	0
2 + Zuwendungen und allgemeine Umlagen (41)	0	0	0	0	0	0
3 + Sonstige Transfererträge (42)	0	0	0	0	0	0
4 + Öffentlich-rechtliche Leistungsentgelte (43)	158	100	100	100	100	100
5 + Privatrechtliche Leistungsentgelte (441,442,446)	0	0	100	100	100	100
6 + Kostenerstattungen und Kostenumlagen (448)	0	0	100	100	100	100
7 + Sonstige ordentliche Erträge (45)	0	0	0	0	0	0
8 + Aktivierte Eigenleistungen (471)	0	0	0	0	0	0
9 +/- Bestandsveränderungen (472)	0	0	0	0	0	0
<b>10 = Ordentliche Erträge (= Zeilen 1 bis 9)</b>	<b>158</b>	<b>100</b>	<b>300</b>	<b>300</b>	<b>300</b>	<b>300</b>
11 - Personalaufwendungen (50)	0	0	0	0	0	0
12 - Versorgungsaufwendungen (51)	0	0	0	0	0	0
13 - Aufwendungen für Sach- und Dienstleistungen (52)	6.857	7.000	7.200	7.300	7.400	7.500
14 - Bilanzielle Abschreibungen (57)	586	600	600	600	600	600
15 - Transferaufwendungen (53)	0	0	0	0	0	0
16 - Sonstige ordentliche Aufwendungen (54)	0	0	0	0	0	0
17 - davon Verfügungsmittel (54293)	0	0	0	0	0	0
<b>18 = Ordentliche Aufwendungen (= Zeilen 11 bis 16)</b>	<b>7.443</b>	<b>7.600</b>	<b>7.800</b>	<b>7.900</b>	<b>8.000</b>	<b>8.100</b>
<b>19 = Ergebnis der lfd. Verwaltungstätigkeit (= Zeilen 10 und 18)</b>	<b>7.285-</b>	<b>7.500-</b>	<b>7.500-</b>	<b>7.600-</b>	<b>7.700-</b>	<b>7.800-</b>
20 + Finanzerträge (46)	0	0	0	0	0	0
21 - Zinsen und sonstige Finanzaufwendungen (55)	0	0	0	0	0	0
<b>22 = Finanzergebnis (=Zeilen 20 und 21)</b>	<b>0</b>	<b>0</b>	<b>0</b>	<b>0</b>	<b>0</b>	<b>0</b>
<b>23 = Ordentliches Ergebnis (= Zeilen 19 und 22)</b>	<b>7.285-</b>	<b>7.500-</b>	<b>7.500-</b>	<b>7.600-</b>	<b>7.700-</b>	<b>7.800-</b>
24 + Außerordentliche Erträge (49)	0	0	0	0	0	0
25 - Außerordentliche Aufwendungen (59)	0	0	0	0	0	0
<b>26 = Außerordentliches Ergebnis (= Zeilen 24 und 25)</b>	<b>0</b>	<b>0</b>	<b>0</b>	<b>0</b>	<b>0</b>	<b>0</b>
<b>27 = Ergebnis vor Berücksichtigung der internen Leistungsbeziehungen</b>	<b>7.285-</b>	<b>7.500-</b>	<b>7.500-</b>	<b>7.600-</b>	<b>7.700-</b>	<b>7.800-</b>
28 + Erträge aus internen Leistungsbeziehungen (48)	0	0	0	0	0	0
29 - Aufwendungen aus internen Leistungsbeziehungen (58)	0	0	0	0	0	0
<b>30 = Ergebnis (= Zeilen 27,28 und 29)</b>	<b>7.285-</b>	<b>7.500-</b>	<b>7.500-</b>	<b>7.600-</b>	<b>7.700-</b>	<b>7.800-</b>

**Teilhaushalt 2021****Gemeinde Riepsdorf**

Produktbereich 54 Verkehrsflächen und -anlagen, ÖPNV  
 Produktgruppe 541 Gemeindestraßen  
 Produkt 541001 Straßenbeleuchtung

**Teilfinanzplan - A. Zahlungsübersicht**

Ein- und Auszahlungsarten	Ergebnis 2019 1	Ansatz 2020 2	Ansatz 2021 3	Verpfl. Erm. 4	Planung 2022 5	Planung 2023 6	Planung 2024 7
<b>Einzahlungen aus laufender Verwaltungstätigkeit</b>							
1 Steuern und ähnliche Abgaben (60)	0	0	0	0	0	0	0
2 + Zuwendungen und allg. Umlagen (61)	0	0	0	0	0	0	0
3 + Sonstige Transfereinzahlungen (62)	0	0	0	0	0	0	0
4 + Öffentlich-rechtliche Leistungsentgelte (63)	0	0	0	0	0	0	0
5 + Privatrechtliche Leistungsentgelte (641,642,646)	0	0	100	0	100	100	100
6 + Kostenerstattungen,Kostenumlagen (648)	0	0	100	0	100	100	100
7 + Sonstige Einzahlungen (65)	0	0	0	0	0	0	0
8 + Zinsen und sonstige Finanzeinzahlungen (66)	0	0	0	0	0	0	0
<b>9 = Einzahlungen aus laufender Verwaltungstätigkeit (= Zeilen 1 bis 8)</b>	0	0	200	0	200	200	200
<b>Auszahlungen aus laufender Verwaltungstätigkeit</b>							
10 - Personalauszahlungen (70)	0	0	0	0	0	0	0
11 - Versorgungsauszahlungen (71)	0	0	0	0	0	0	0
12 - Auszahlungen für Sach- und Dienstleistungen (72)	6.857	7.000	7.200	0	7.300	7.400	7.500
13 - Zinsen und sonstige Finanzauszahlungen (75)	0	0	0	0	0	0	0
14 - Transferauszahlungen (73)	0	0	0	0	0	0	0
15 - Sonstige Auszahlungen (74)	0	0	0	0	0	0	0
<b>16 = Auszahlungen aus laufender Verwaltungstätigkeit (= Zeilen 10 bis 15)</b>	6.857	7.000	7.200	0	7.300	7.400	7.500
<b>17 = Saldo aus laufender Verwaltungs- tätigkeit (= Zeilen 9 und 16)</b>	6.857-	7.000-	7.000-	0	7.100-	7.200-	7.300-



Produktbereich 54 Verkehrsflächen und -anlagen, ÖPNV  
 Produktgruppe 541 Gemeindestraßen  
 Produkt 541001 **Straßenbeleuchtung**

**Teilfinanzplan - A. Zahlungsübersicht**

Ein- und Auszahlungsarten	Ergebnis 2019 1	Ansatz 2020 2	Ansatz 2021 3	Verpfl. Erm. 4	Planung 2022 5	Planung 2023 6	Planung 2024 7
<b>Einzahlungen aus Investitionstätigkeit</b>							
18 aus Zuweisungen und Zuschüssen Inv. und Inv.Förderungsmaßnahmen (681)	0	0	0	0	0	0	0
19 aus der Veräußerung von Grundstücken und Gebäuden (682)	0	0	0	0	0	0	0
20 aus der Veräußerung von beweglichem Anlagevermögen (683)	0	0	0	0	0	0	0
21 aus Veräußerung v. Finanzanlagen (684)	0	0	0	0	0	0	0
22 aus der Abwicklung von Baumaßn. (685)	0	0	0	0	0	0	0
23 aus Rückflüssen (a.Investitionen u. Inv. Förderungsmaßnahmen Dritter) (686)	0	0	0	0	0	0	0
24 aus Beiträgen u. ä. Entgelten (688)	0	0	0	0	0	0	0
25 sonstige Investitionseinzahlungen (687,689)	0	0	0	0	0	0	0
<b>26 = Summe der investiven Einzahlungen (= Zeilen 18 bis 25)</b>	0	0	0	0	0	0	0
<b>Auszahlungen aus Investitionstätigkeit</b>							
27 für Zuweisungen und Zuschüssen f. Inv. und Inv.Förderungsmaßnahmen (781)	0	0	0	0	0	0	0
28 für den Erwerb von Grundstücken und Gebäuden (782)	0	0	0	0	0	0	0
29 für den Erwerb von beweglichem Anlagevermögen (783)	0	0	0	0	0	0	0
30 für den Erwerb von Finanzanlagen (784)	0	0	0	0	0	0	0
31 für Baumaßnahmen (785)	5.589	0	0	0	0	0	0
32 für die Gewährung von Ausleihungen (für Investitionen und Investitionsförderungsmaßnahmen Dritter) (786)	0	0	0	0	0	0	0
33 Sonstige Investitionsauszahlungen (787,788,789)	0	0	0	0	0	0	0
<b>34 = Summe der investiven Auszahlungen (= Zeilen 27 bis 33)</b>	5.589	0	0	0	0	0	0
<b>35 = Saldo der Investitionstätigkeit (= Zeilen 26 und 34)</b>	5.589-	0	0	0	0	0	0
<b>36 = Finanzmittelüberschuss-/fehlbetrag (= Zeilen 17 und 35)</b>	12.446-	7.000-	7.000-	0	7.100-	7.200-	7.300-

**Teilhaushalt 2021****Gemeinde Riepsdorf**

Produktbereich 54 Verkehrsflächen und -anlagen, ÖPNV  
 Produktgruppe 541 Gemeindestraßen  
 Produkt 541001 **Straßenbeleuchtung**


**Teilfinanzplan - B. Planung einzelner Investitionsmaßnahmen**

Investitionsmaßnahmen	Ergebnis 2019	Ansatz 2020	<b>Ansatz 2021</b>	Planung 2022	Planung 2023	Planung 2024	bisher be- reitetgestellt
	1	2	<b>Verpfl.Er gesamt</b>	Verpfl.Erm. 2022	Verpfl.Erm. 2023	Verpfl.Erm. 2024	Gesamt Einz./Ausz.
			3	4	5	6	7
<b>Investitionsmaßnahmen unterhalb der festgesetzten Wertgrenzen</b>							
Summe der investiven Einzahlungen	0	0	<b>0</b>	0	0	0	0
			-	-	-	-	0
Summe der investiven Auszahlungen	5.589	0	<b>0</b>	0	0	0	5.589
			<b>0</b>	0	0	0	5.589
<b>Saldo</b> (Einzahlungen ./ Auszahlungen)	5.589-	0	<b>0</b>	0	0	0	5.589-
			-	-	-	-	5.589-

# Teilhaushalt 2021

## Gemeinde Riepsdorf

Produktbereich	55	Natur- und Landschaftspflege
Produktgruppe	551	Öffentliches Grün / Landschaftsbau
<b>Produkt</b>	<b>551000</b>	<b>Grünanlagen</b>



### Allgemeine Angaben

<b>zuständiger Fachbereich</b>	4000 Amt für Technik
<b>verantwortlich</b>	Ulf Westphal
<b>Beschreibung</b>	Bau und Unterhaltung von gemeindeeigenen Grünflächen Förderung des Siedlerbund Riepsdorf
<b>Auftragsgrundlage</b>	freiwillige Leistung
<b>Zielgruppe</b>	Einwohnerinnen und Einwohner, Gäste Siedlerbund Riepsdorf
<b>Ziele</b>	Ordnungsgemäße Pflege und Unterhaltung der öffentlichen Grundstücke

**Teilhaushalt 2021****Gemeinde Riepsdorf**


Produktbereich 55 Natur- und Landschaftspflege  
 Produktgruppe 551 Öffentliches Grün / Landschaftsbau  
 Produkt 551000 Grünanlagen

**Teilergebnisplan**

Ertrags- und Aufwandsarten	Ergebnis 2019 1	Ansatz 2020 2	Ansatz 2021 3	Planung 2022 4	Planung 2023 5	Planung 2024 6
1 Steuern und ähnliche Abgaben (40)	0	0	0	0	0	0
2 + Zuwendungen und allgemeine Umlagen (41)	0	0	0	0	0	0
3 + Sonstige Transfererträge (42)	0	0	0	0	0	0
4 + Öffentlich-rechtliche Leistungsentgelte (43)	0	0	0	0	0	0
5 + Privatrechtliche Leistungsentgelte (441,442,446)	0	0	0	0	0	0
6 + Kostenerstattungen und Kostenumlagen (448)	0	0	0	0	0	0
7 + Sonstige ordentliche Erträge (45)	0	0	0	0	0	0
8 + Aktivierte Eigenleistungen (471)	0	0	0	0	0	0
9 +/- Bestandsveränderungen (472)	0	0	0	0	0	0
<b>10 = Ordentliche Erträge (= Zeilen 1 bis 9)</b>	<b>0</b>	<b>0</b>	<b>0</b>	<b>0</b>	<b>0</b>	<b>0</b>
11 - Personalaufwendungen (50)	0	0	0	0	0	0
12 - Versorgungsaufwendungen (51)	0	0	0	0	0	0
13 - Aufwendungen für Sach- und Dienstleistungen (52)	0	0	0	0	0	0
14 - Bilanzielle Abschreibungen (57)	0	0	0	0	0	0
15 - Transferaufwendungen (53)	0	0	0	0	0	0
16 - Sonstige ordentliche Aufwendungen (54)	0	0	0	0	0	0
17 - davon Verfügungsmittel (54293)	0	0	0	0	0	0
<b>18 = Ordentliche Aufwendungen (= Zeilen 11 bis 16)</b>	<b>0</b>	<b>0</b>	<b>0</b>	<b>0</b>	<b>0</b>	<b>0</b>
<b>19 = Ergebnis der lfd. Verwaltungstätigkeit (= Zeilen 10</b>	<b>0</b>	<b>0</b>	<b>0</b>	<b>0</b>	<b>0</b>	<b>0</b>
20 + Finanzerträge (46)	0	0	0	0	0	0
21 - Zinsen und sonstige Finanzaufwendungen (55)	0	0	0	0	0	0
<b>22 = Finanzergebnis (=Zeilen 20 und 21)</b>	<b>0</b>	<b>0</b>	<b>0</b>	<b>0</b>	<b>0</b>	<b>0</b>
<b>23 = Ordentliches Ergebnis (= Zeilen 19 und 23)</b>	<b>0</b>	<b>0</b>	<b>0</b>	<b>0</b>	<b>0</b>	<b>0</b>
24 + Außerordentliche Erträge (49)	0	0	0	0	0	0
25 - Außerordentliche Aufwendungen (59)	0	0	0	0	0	0
<b>26 = Außerordentliches Ergebnis (= Zeilen 24 und 25)</b>	<b>0</b>	<b>0</b>	<b>0</b>	<b>0</b>	<b>0</b>	<b>0</b>
<b>27 = Ergebnis vor Berücksichtigung der internen Leistungsbeziehungen</b>	<b>0</b>	<b>0</b>	<b>0</b>	<b>0</b>	<b>0</b>	<b>0</b>
28 + Erträge aus internen Leistungsbeziehungen (48)	0	0	0	0	0	0
29 - Aufwendungen aus internen Leistungsbeziehungen (58)	0	0	0	0	0	0
<b>30 = Ergebnis (= Zeilen 27,28 und 29)</b>	<b>0</b>	<b>0</b>	<b>0</b>	<b>0</b>	<b>0</b>	<b>0</b>

**Teilhaushalt 2021****Gemeinde Riepsdorf**

Produktbereich 55 Natur- und Landschaftspflege  
 Produktgruppe 551 Öffentliches Grün / Landschaftsbau  
 Produkt 551000 **Grünanlagen**

**Teilfinanzplan - A. Zahlungsübersicht**

Ein- und Auszahlungsarten	Ergebnis 2019 1	Ansatz 2020 2	<b>Ansatz 2021 3</b>	Verpfl. Erm. 4	Planung 2022 5	Planung 2023 6	Planung 2024 7
<b>Einzahlungen aus laufender Verwaltungstätigkeit</b>							
1 Steuern und ähnliche Abgaben (60)	0	0	<b>0</b>	0	0	0	0
2 + Zuwendungen und allg. Umlagen (61)	0	0	<b>0</b>	0	0	0	0
3 + Sonstige Transfereinzahlungen (62)	0	0	<b>0</b>	0	0	0	0
4 + Öffentlich-rechtliche Leistungsentgelte (63)	0	0	<b>0</b>	0	0	0	0
5 + Privatrechtliche Leistungsentgelte (641,642,646)	0	0	<b>0</b>	0	0	0	0
6 + Kostenerstattungen, Kostenumlagen (648)	0	0	<b>0</b>	0	0	0	0
7 + Sonstige Einzahlungen (65)	0	0	<b>0</b>	0	0	0	0
8 + Zinsen und sonstige Finanzeinzahlungen (66)	0	0	<b>0</b>	0	0	0	0
<b>9 = Einzahlungen aus laufender Verwaltungstätigkeit (= Zeilen 1 bis 8)</b>	0	0	<b>0</b>	0	0	0	0
<b>Auszahlungen aus laufender Verwaltungstätigkeit</b>							
10 - Personalauszahlungen (70)	0	0	<b>0</b>	0	0	0	0
11 - Versorgungsauszahlungen (71)	0	0	<b>0</b>	0	0	0	0
12 - Auszahlungen für Sach- und Dienstleistungen (72)	0	0	<b>0</b>	0	0	0	0
13 - Zinsen und sonstige Finanzauszahlungen (75)	0	0	<b>0</b>	0	0	0	0
14 - Transferauszahlungen (73)	0	0	<b>0</b>	0	0	0	0
15 - Sonstige Auszahlungen (74)	0	0	<b>0</b>	0	0	0	0
<b>16 = Auszahlungen aus laufender Verwaltungstätigkeit (= Zeilen 10 bis 15)</b>	0	0	<b>0</b>	0	0	0	0
<b>17 = Saldo aus laufender Verwaltungs- tätigkeit (= Zeilen 9 und 16)</b>	0	0	<b>0</b>	0	0	0	0



**Teilhaushalt 2021****Gemeinde Riepsdorf**


Produktbereich 55 Natur- und Landschaftspflege  
 Produktgruppe 551 Öffentliches Grün / Landschaftsbau  
 Produkt 551000 **Grünanlagen**

**Teilfinanzplan - A. Zahlungsübersicht**

Ein- und Auszahlungsarten	Ergebnis 2019 1	Ansatz 2020 2	Ansatz 2021 3	Verpfl. Erm. 4	Planung 2022 5	Planung 2023 6	Planung 2024 7
<b>Einzahlungen aus Investitionstätigkeit</b>							
18 aus Zuweisungen und Zuschüssen Inv. und Inv.Förderungsmaßnahmen (681)	0	0	0	0	0	0	0
19 aus der Veräußerung von Grundstücken und Gebäuden (682)	0	0	0	0	0	0	0
20 aus der Veräußerung von beweglichem Anlagevermögen (683)	0	0	0	0	0	0	0
21 aus Veräußerung v. Finanzanlagen (684)	0	0	0	0	0	0	0
22 aus der Abwicklung von Baumaßn. (685)	0	0	0	0	0	0	0
23 aus Rückflüssen (a.Investitionen u. Inv. Förderungsmaßnahmen Dritter) (686)	0	0	0	0	0	0	0
24 aus Beiträgen u. ä. Entgelten (688)	0	0	0	0	0	0	0
25 sonstige Investitionseinzahlungen (687,689)	0	0	0	0	0	0	0
<b>26 = Summe der investiven Einzahlungen (= Zeilen 18 bis 25)</b>	0	0	0	0	0	0	0
<b>Auszahlungen aus Investitionstätigkeit</b>							
27 für Zuweisungen und Zuschüssen f. Inv. und Inv.Förderungsmaßnahmen (781)	0	0	0	0	0	0	0
28 für den Erwerb von Grundstücken und Gebäuden (782)	0	0	0	0	0	0	0
29 für den Erwerb von beweglichem Anlagevermögen (783)	0	0	0	0	0	0	0
30 für den Erwerb von Finanzanlagen (784)	0	0	0	0	0	0	0
31 für Baumaßnahmen (785)	0	0	0	0	0	0	0
32 für die Gewährung von Ausleihungen (für Investitionen und Investitionsförderungsmaßnahmen Dritter) (786)	0	0	0	0	0	0	0
33 Sonstige Investitionsauszahlungen (787,788,789)	0	0	0	0	0	0	0
<b>34 = Summe der investiven Auszahlungen (= Zeilen 27 bis 33)</b>	0	0	0	0	0	0	0
<b>35 = Saldo der Investitionstätigkeit (= Zeilen 26 und 34)</b>	0	0	0	0	0	0	0
<b>36 = Finanzmittelüberschuss/-fehlbetrag (= Zeilen 17 und 35)</b>	0	0	0	0	0	0	0

**Teilhaushalt 2021****Gemeinde Riepsdorf**

Produktbereich	55	Natur- und Landschaftspflege
Produktgruppe	551	Öffentliches Grün / Landschaftsbau
<b>Produkt</b>	<b>551001</b>	<b>Kinderspielplätze</b>

**Allgemeine Angaben**

<b>zuständiger Fachbereich</b>	4000 Amt für Technik
<b>verantwortlich</b>	Birgit Bendt
<b>Beschreibung</b>	Bau und Unterhaltung von öffentlichen Kinderspielplätzen inkl. Sportplätzen, die nicht als Sportplätze für den Punktspielbetrieb genutzt werden
<b>Auftragsgrundlage</b>	freiwillige Leistung Landesbauordnung Kinderspielplatzgesetz
<b>Zielgruppe</b>	Kinder und Jugendliche sowie deren Eltern
<b>Ziele</b>	Gewährleistung eines verkehrssicheren Zustandes der Spielplätze

**Teilhaushalt 2021****Gemeinde Riepsdorf**


Produktbereich 55 Natur- und Landschaftspflege  
 Produktgruppe 551 Öffentliches Grün / Landschaftsbau  
 Produkt 551001 Kinderspielplätze

**Teilergebnisplan**

Ertrags- und Aufwandsarten	Ergebnis 2019 1	Ansatz 2020 2	Ansatz 2021 3	Planung 2022 4	Planung 2023 5	Planung 2024 6
1 Steuern und ähnliche Abgaben (40)	0	0	0	0	0	0
2 + Zuwendungen und allgemeine Umlagen (41)	340	600	600	600	300	300
3 + Sonstige Transfererträge (42)	0	0	0	0	0	0
4 + Öffentlich-rechtliche Leistungsentgelte (43)	0	0	0	0	0	0
5 + Privatrechtliche Leistungsentgelte (441,442,446)	2	0	100	100	100	100
6 + Kostenerstattungen und Kostenumlagen (448)	0	0	0	0	0	0
7 + Sonstige ordentliche Erträge (45)	0	0	0	0	0	0
8 + Aktivierte Eigenleistungen (471)	0	0	0	0	0	0
9 +/- Bestandsveränderungen (472)	0	0	0	0	0	0
<b>10 = Ordentliche Erträge (= Zeilen 1 bis 9)</b>	<b>342</b>	<b>600</b>	<b>700</b>	<b>700</b>	<b>400</b>	<b>400</b>
11 - Personalaufwendungen (50)	0	0	0	0	0	0
12 - Versorgungsaufwendungen (51)	0	0	0	0	0	0
13 - Aufwendungen für Sach- und Dienstleistungen (52)	298	3.200	3.200	3.200	3.200	3.200
14 - Bilanzielle Abschreibungen (57)	2.003	3.200	2.100	2.100	2.100	2.100
15 - Transferaufwendungen (53)	0	0	0	0	0	0
16 - Sonstige ordentliche Aufwendungen (54)	13	0	0	0	0	0
17 - davon Verfügungsmittel (54293)	0	0	0	0	0	0
<b>18 = Ordentliche Aufwendungen (= Zeilen 11 bis 16)</b>	<b>2.314</b>	<b>6.400</b>	<b>5.300</b>	<b>5.300</b>	<b>5.300</b>	<b>5.300</b>
<b>19 = Ergebnis der lfd. Verwaltungstätigkeit (= Zeilen 10</b>	<b>1.972-</b>	<b>5.800-</b>	<b>4.600-</b>	<b>4.600-</b>	<b>4.900-</b>	<b>4.900-</b>
20 + Finanzerträge (46)	0	0	0	0	0	0
21 - Zinsen und sonstige Finanzaufwendungen (55)	0	0	0	0	0	0
<b>22 = Finanzergebnis (=Zeilen 20 und 21)</b>	<b>0</b>	<b>0</b>	<b>0</b>	<b>0</b>	<b>0</b>	<b>0</b>
<b>23 = Ordentliches Ergebnis (= Zeilen 19 und 23)</b>	<b>1.972-</b>	<b>5.800-</b>	<b>4.600-</b>	<b>4.600-</b>	<b>4.900-</b>	<b>4.900-</b>
24 + Außerordentliche Erträge (49)	0	0	0	0	0	0
25 - Außerordentliche Aufwendungen (59)	0	0	0	0	0	0
<b>26 = Außerordentliches Ergebnis (= Zeilen 24 und 25)</b>	<b>0</b>	<b>0</b>	<b>0</b>	<b>0</b>	<b>0</b>	<b>0</b>
<b>27 = Ergebnis vor Berücksichtigung der internen Leistungsbeziehungen</b>	<b>1.972-</b>	<b>5.800-</b>	<b>4.600-</b>	<b>4.600-</b>	<b>4.900-</b>	<b>4.900-</b>
28 + Erträge aus internen Leistungsbeziehungen (48)	0	0	0	0	0	0
29 - Aufwendungen aus internen Leistungsbeziehungen (58)	0	0	0	0	0	0
<b>30 = Ergebnis (= Zeilen 27,28 und 29)</b>	<b>1.972-</b>	<b>5.800-</b>	<b>4.600-</b>	<b>4.600-</b>	<b>4.900-</b>	<b>4.900-</b>

**Teilhaushalt 2021****Gemeinde Riepsdorf**

Produktbereich 55 Natur- und Landschaftspflege  
 Produktgruppe 551 Öffentliches Grün / Landschaftsbau  
 Produkt 551001 Kinderspielplätze

**Teilfinanzplan - A. Zahlungsübersicht**

Ein- und Auszahlungsarten	Ergebnis 2019 1	Ansatz 2020 2	Ansatz 2021 3	Verpfl. Erm. 4	Planung 2022 5	Planung 2023 6	Planung 2024 7
<b>Einzahlungen aus laufender Verwaltungstätigkeit</b>							
1 Steuern und ähnliche Abgaben (60)	0	0	0	0	0	0	0
2 + Zuwendungen und allg. Umlagen (61)	0	0	0	0	0	0	0
3 + Sonstige Transfereinzahlungen (62)	0	0	0	0	0	0	0
4 + Öffentlich-rechtliche Leistungsentgelte (63)	0	0	0	0	0	0	0
5 + Privatrechtliche Leistungsentgelte (641,642,646)	0	0	100	0	100	100	100
6 + Kostenerstattungen, Kostenumlagen (648)	0	0	0	0	0	0	0
7 + Sonstige Einzahlungen (65)	0	0	0	0	0	0	0
8 + Zinsen und sonstige Finanzeinzahlungen (66)	0	0	0	0	0	0	0
<b>9 = Einzahlungen aus laufender Verwaltungstätigkeit (= Zeilen 1 bis 8)</b>	0	0	100	0	100	100	100
<b>Auszahlungen aus laufender Verwaltungstätigkeit</b>							
10 - Personalauszahlungen (70)	0	0	0	0	0	0	0
11 - Versorgungsauszahlungen (71)	0	0	0	0	0	0	0
12 - Auszahlungen für Sach- und Dienstleistungen (72)	298	3.200	3.200	0	3.200	3.200	3.200
13 - Zinsen und sonstige Finanzauszahlungen (75)	0	0	0	0	0	0	0
14 - Transferauszahlungen (73)	0	0	0	0	0	0	0
15 - Sonstige Auszahlungen (74)	0	0	0	0	0	0	0
<b>16 = Auszahlungen aus laufender Verwaltungstätigkeit (= Zeilen 10 bis 15)</b>	298	3.200	3.200	0	3.200	3.200	3.200
<b>17 = Saldo aus laufender Verwaltungs- tätigkeit (= Zeilen 9 und 16)</b>	298-	3.200-	3.100-	0	3.100-	3.100-	3.100-

**Teilhaushalt 2021****Gemeinde Riepsdorf**


Produktbereich 55 Natur- und Landschaftspflege  
 Produktgruppe 551 Öffentliches Grün / Landschaftsbau  
 Produkt 551001 Kinderspielplätze

**Teilfinanzplan - A. Zahlungsübersicht**

Ein- und Auszahlungsarten	Ergebnis 2019 1	Ansatz 2020 2	Ansatz 2021 3	Verpfl. Erm. 4	Planung 2022 5	Planung 2023 6	Planung 2024 7
<b>Einzahlungen aus Investitionstätigkeit</b>							
18 aus Zuweisungen und Zuschüssen Inv. und Inv.Förderungsmaßnahmen (681)	0	0	0	0	0	0	0
19 aus der Veräußerung von Grundstücken und Gebäuden (682)	0	0	0	0	0	0	0
20 aus der Veräußerung von beweglichem Anlagevermögen (683)	0	0	0	0	0	0	0
21 aus Veräußerung v. Finanzanlagen (684)	0	0	0	0	0	0	0
22 aus der Abwicklung von Baumaßn. (685)	0	0	0	0	0	0	0
23 aus Rückflüssen (a.Investitionen u. Inv. Förderungsmaßnahmen Dritter) (686)	0	0	0	0	0	0	0
24 aus Beiträgen u. ä. Entgelten (688)	0	0	0	0	0	0	0
25 sonstige Investitionseinzahlungen (687,689)	0	0	0	0	0	0	0
<b>26 = Summe der investiven Einzahlungen (= Zeilen 18 bis 25)</b>	0	0	0	0	0	0	0
<b>Auszahlungen aus Investitionstätigkeit</b>							
27 für Zuweisungen und Zuschüssen f. Inv. und Inv.Förderungsmaßnahmen (781)	0	0	0	0	0	0	0
28 für den Erwerb von Grundstücken und Gebäuden (782)	111.453	0	0	0	0	0	0
29 für den Erwerb von beweglichem Anlagevermögen (783)	0	0	0	0	0	0	0
30 für den Erwerb von Finanzanlagen (784)	0	0	0	0	0	0	0
31 für Baumaßnahmen (785)	0	0	0	0	0	0	0
32 für die Gewährung von Ausleihungen (für Investitionen und Investitionsförderungsmaßnahmen Dritter) (786)	0	0	0	0	0	0	0
33 Sonstige Investitionsauszahlungen (787,788,789)	0	0	0	0	0	0	0
<b>34 = Summe der investiven Auszahlungen (= Zeilen 27 bis 33)</b>	111.453	0	0	0	0	0	0
<b>35 = Saldo der Investitionstätigkeit (= Zeilen 26 und 34)</b>	111.453-	0	0	0	0	0	0
<b>36 = Finanzmittelüberschuss/-fehlbetrag (= Zeilen 17 und 35)</b>	111.751-	3.200-	3.100-	0	3.100-	3.100-	3.100-

**Teilhaushalt 2021****Gemeinde Riepsdorf**

Produktbereich 55 Natur- und Landschaftspflege  
 Produktgruppe 551 Öffentliches Grün / Landschaftsbau  
 Produkt 551001 **Kinderspielplätze**

**Teilfinanzplan - B. Planung einzelner Investitionsmaßnahmen**

Investitionsmaßnahmen	Ergebnis 2019	Ansatz 2020	<b>Ansatz 2021</b>	Planung 2022	Planung 2023	Planung 2024	bisher be- reitetgestellt
	1	2	<b>Verpfl.Er gesamt</b>	Verpfl.Erm. 2022	Verpfl.Erm. 2023	Verpfl.Erm. 2024	Gesamt Einz./Ausz.
			3	4	5	6	7
<b>Investitionsmaßnahmen unterhalb der festgesetzten Wertgrenzen</b>							
Summe der investiven Einzahlungen	0	0	<b>0</b>	0	0	0	0
			-	-	-	-	0
Summe der investiven Auszahlungen	111.453	0	<b>0</b>	0	0	0	111.453
			<b>0</b>	0	0	0	111.453
<b>Saldo</b> (Einzahlungen ./ Auszahlungen)	111.453-	0	<b>0</b>	0	0	0	111.453-
			-	-	-	-	111.453-

# Teilhaushalt 2021

## Gemeinde Riepsdorf



Produktbereich	55	Natur- und Landschaftspflege
Produktgruppe	553	Friedhofs- und Bestattungswesen
<b>Produkt</b>	<b>553000</b>	<b>Bestattungswesen</b>

### Allgemeine Angaben


**zuständiger Fachbereich** 3000 Ordnungsamt

**verantwortlich** Dirk Bruhse

**Teilhaushalt 2021****Gemeinde Riepsdorf**

Produktbereich 55  
 Produktgruppe 553  
 Produkt 553000

Natur- und Landschaftspflege  
 Friedhofs- und Bestattungswesen  
**Bestattungswesen**

**Teilergebnisplan**

Ertrags- und Aufwandsarten	Ergebnis 2019 1	Ansatz 2020 2	Ansatz 2021 3	Planung 2022 4	Planung 2023 5	Planung 2024 6
1 Steuern und ähnliche Abgaben (40)	0	0	0	0	0	0
2 + Zuwendungen und allgemeine Umlagen (41)	0	0	0	0	0	0
3 + Sonstige Transfererträge (42)	0	0	0	0	0	0
4 + Öffentlich-rechtliche Leistungsentgelte (43)	0	0	0	0	0	0
5 + Privatrechtliche Leistungsentgelte (441,442,446)	0	0	100	100	100	100
6 + Kostenerstattungen und Kostenumlagen (448)	0	0	0	0	0	0
7 + Sonstige ordentliche Erträge (45)	0	0	0	0	0	0
8 + Aktivierte Eigenleistungen (471)	0	0	0	0	0	0
9 +/- Bestandsveränderungen (472)	0	0	0	0	0	0
<b>10 = Ordentliche Erträge (= Zeilen 1 bis 9)</b>	<b>0</b>	<b>0</b>	<b>100</b>	<b>100</b>	<b>100</b>	<b>100</b>
11 - Personalaufwendungen (50)	0	0	0	0	0	0
12 - Versorgungsaufwendungen (51)	0	0	0	0	0	0
13 - Aufwendungen für Sach- und Dienstleistungen (52)	0	0	0	0	0	0
14 - Bilanzielle Abschreibungen (57)	0	0	0	0	0	0
15 - Transferaufwendungen (53)	2.972	4.000	4.000	4.000	4.000	4.000
16 - Sonstige ordentliche Aufwendungen (54)	0	0	0	0	0	0
17 - davon Verfügungsmittel (54293)	0	0	0	0	0	0
<b>18 = Ordentliche Aufwendungen (= Zeilen 11 bis 16)</b>	<b>2.972</b>	<b>4.000</b>	<b>4.000</b>	<b>4.000</b>	<b>4.000</b>	<b>4.000</b>
<b>19 = Ergebnis der lfd. Verwaltungstätigkeit (= Zeilen 10</b>	<b>2.972-</b>	<b>4.000-</b>	<b>3.900-</b>	<b>3.900-</b>	<b>3.900-</b>	<b>3.900-</b>
20 + Finanzerträge (46)	0	0	0	0	0	0
21 - Zinsen und sonstige Finanzaufwendungen (55)	0	0	0	0	0	0
<b>22 = Finanzergebnis (=Zeilen 20 und 21)</b>	<b>0</b>	<b>0</b>	<b>0</b>	<b>0</b>	<b>0</b>	<b>0</b>
<b>23 = Ordentliches Ergebnis (= Zeilen 19 und 23)</b>	<b>2.972-</b>	<b>4.000-</b>	<b>3.900-</b>	<b>3.900-</b>	<b>3.900-</b>	<b>3.900-</b>
24 + Außerordentliche Erträge (49)	0	0	0	0	0	0
25 - Außerordentliche Aufwendungen (59)	0	0	0	0	0	0
<b>26 = Außerordentliches Ergebnis (= Zeilen 24 und 25)</b>	<b>0</b>	<b>0</b>	<b>0</b>	<b>0</b>	<b>0</b>	<b>0</b>
<b>27 = Ergebnis vor Berücksichtigung der internen Leistungsbeziehungen</b>	<b>2.972-</b>	<b>4.000-</b>	<b>3.900-</b>	<b>3.900-</b>	<b>3.900-</b>	<b>3.900-</b>
28 + Erträge aus internen Leistungsbeziehungen (48)	0	0	0	0	0	0
29 - Aufwendungen aus internen Leistungsbeziehungen (58)	0	0	0	0	0	0
<b>30 = Ergebnis (= Zeilen 27,28 und 29)</b>	<b>2.972-</b>	<b>4.000-</b>	<b>3.900-</b>	<b>3.900-</b>	<b>3.900-</b>	<b>3.900-</b>




**Teilhaushalt 2021****Gemeinde Riepsdorf**

Produktbereich 55 Natur- und Landschaftspflege  
 Produktgruppe 553 Friedhofs- und Bestattungswesen  
 Produkt 553000 Bestattungswesen

**Teilfinanzplan - A. Zahlungsübersicht**

Ein- und Auszahlungsarten	Ergebnis 2019 1	Ansatz 2020 2	Ansatz 2021 3	Verpfl. Erm. 4	Planung 2022 5	Planung 2023 6	Planung 2024 7
<b>Einzahlungen aus laufender Verwaltungstätigkeit</b>							
1 Steuern und ähnliche Abgaben (60)	0	0	0	0	0	0	0
2 + Zuwendungen und allg. Umlagen (61)	0	0	0	0	0	0	0
3 + Sonstige Transfereinzahlungen (62)	0	0	0	0	0	0	0
4 + Öffentlich-rechtliche Leistungsentgelte (63)	0	0	0	0	0	0	0
5 + Privatrechtliche Leistungsentgelte (641,642,646)	0	0	100	0	100	100	100
6 + Kostenerstattungen,Kostenumlagen (648)	0	0	0	0	0	0	0
7 + Sonstige Einzahlungen (65)	0	0	0	0	0	0	0
8 + Zinsen und sonstige Finanzeinzahlungen (66)	0	0	0	0	0	0	0
<b>9 = Einzahlungen aus laufender Verwaltungstätigkeit (= Zeilen 1 bis 8)</b>	0	0	100	0	100	100	100
<b>Auszahlungen aus laufender Verwaltungstätigkeit</b>							
10 - Personalauszahlungen (70)	0	0	0	0	0	0	0
11 - Versorgungsauszahlungen (71)	0	0	0	0	0	0	0
12 - Auszahlungen für Sach- und Dienstleistungen (72)	0	0	0	0	0	0	0
13 - Zinsen und sonstige Finanzauszahlungen (75)	0	0	0	0	0	0	0
14 - Transferauszahlungen (73)	2.972	4.000	4.000	0	4.000	4.000	4.000
15 - Sonstige Auszahlungen (74)	0	0	0	0	0	0	0
<b>16 = Auszahlungen aus laufender Verwaltungstätigkeit (= Zeilen 10 bis 15)</b>	2.972	4.000	4.000	0	4.000	4.000	4.000
<b>17 = Saldo aus laufender Verwaltungs- tätigkeit (= Zeilen 9 und 16)</b>	2.972-	4.000-	3.900-	0	3.900-	3.900-	3.900-



Produktbereich 55 Natur- und Landschaftspflege  
 Produktgruppe 553 Friedhofs- und Bestattungswesen  
 Produkt 553000 Bestattungswesen

**Teilfinanzplan - A. Zahlungsübersicht**

Ein- und Auszahlungsarten	Ergebnis 2019 1	Ansatz 2020 2	Ansatz 2021 3	Verpfl. Erm. 4	Planung 2022 5	Planung 2023 6	Planung 2024 7
<b>Einzahlungen aus Investitionstätigkeit</b>							
18 aus Zuweisungen und Zuschüssen Inv. und Inv.Förderungsmaßnahmen (681)	0	0	0	0	0	0	0
19 aus der Veräußerung von Grundstücken und Gebäuden (682)	0	0	0	0	0	0	0
20 aus der Veräußerung von beweglichem Anlagevermögen (683)	0	0	0	0	0	0	0
21 aus Veräußerung v. Finanzanlagen (684)	0	0	0	0	0	0	0
22 aus der Abwicklung von Baumaßn. (685)	0	0	0	0	0	0	0
23 aus Rückflüssen (a.Investitionen u. Inv. Förderungsmaßnahmen Dritter) (686)	0	0	0	0	0	0	0
24 aus Beiträgen u. ä. Entgelten (688)	0	0	0	0	0	0	0
25 sonstige Investitionseinzahlungen (687,689)	0	0	0	0	0	0	0
<b>26 = Summe der investiven Einzahlungen (= Zeilen 18 bis 25)</b>	0	0	0	0	0	0	0
<b>Auszahlungen aus Investitionstätigkeit</b>							
27 für Zuweisungen und Zuschüssen f. Inv. und Inv.Förderungsmaßnahmen (781)	0	0	0	0	0	0	0
28 für den Erwerb von Grundstücken und Gebäuden (782)	0	0	0	0	0	0	0
29 für den Erwerb von beweglichem Anlagevermögen (783)	0	0	0	0	0	0	0
30 für den Erwerb von Finanzanlagen (784)	0	0	0	0	0	0	0
31 für Baumaßnahmen (785)	0	0	0	0	0	0	0
32 für die Gewährung von Ausleihungen (für Investitionen und Investitionsförderungsmaßnahmen Dritter) (786)	0	0	0	0	0	0	0
33 Sonstige Investitionsauszahlungen (787,788,789)	0	0	0	0	0	0	0
<b>34 = Summe der investiven Auszahlungen (= Zeilen 27 bis 33)</b>	0	0	0	0	0	0	0
<b>35 = Saldo der Investitionstätigkeit (= Zeilen 26 und 34)</b>	0	0	0	0	0	0	0
<b>36 = Finanzmittelüberschuss-/fehlbetrag (= Zeilen 17 und 35)</b>	2.972-	4.000-	3.900-	0	3.900-	3.900-	3.900-

**Teilhaushalt 2021****Gemeinde Riepsdorf**


Produktbereich 55 Natur- und Landschaftspflege  
 Produktgruppe 553 Friedhofs- und Bestattungswesen  
 Produkt 553000 **Bestattungswesen**

**Teilfinanzplan - B. Planung einzelner Investitionsmaßnahmen**

Investitionsmaßnahmen	Ergebnis 2019	Ansatz 2020	<b>Ansatz 2021</b>	Planung 2022	Planung 2023	Planung 2024	bisher be- reitetgestellt
	1	2	<b>Verpfl.Er gesamt</b>	Verpfl.Erm. 2022	Verpfl.Erm. 2023	Verpfl.Erm. 2024	
			3	4	5	6	7
<b>Investitionsmaßnahmen unterhalb der festgesetzten Wertgrenzen</b>							
Summe der investiven Einzahlungen	0	0	<b>0</b>	0	0	0	0
			-	-	-	-	0
Summe der investiven Auszahlungen	0	0	<b>0</b>	0	0	0	0
			<b>0</b>	0	0	0	0
<b>Saldo</b> (Einzahlungen ./ Auszahlungen)	0	0	<b>0</b>	0	0	0	0
			-	-	-	-	0

**Teilhaushalt 2021****Gemeinde Riepsdorf**

Produktbereich	57	Wirtschaft und Tourismus
Produktgruppe	575	Tourismus
<b>Produkt</b>	<b>575000</b>	<b>Fremdenverkehr</b>

**Allgemeine Angaben**

<b>zuständiger Fachbereich</b>	1000 Hauptamt
<b>verantwortlich</b>	Petra Rathje
<b>Beschreibung</b>	Nachweis der Personalkosten für den Tourismus Durchführung von Maßnahmen zur Steigerung der Attraktivität der Gemeinde für Touristen
<b>Auftragsgrundlage</b>	freiwillige Leistung
<b>Zielgruppe</b>	Besucherinnen und Besucher in der Gemeinde
<b>Ziele</b>	Förderung und Ausbau des Fremdenverkehrs, Erhöhung der touristischen Attraktivität

**Teilhaushalt 2021****Gemeinde Riepsdorf**


Produktbereich 57      Wirtschaft und Tourismus  
 Produktgruppe 575      Tourismus  
 Produkt 575000      Fremdenverkehr

**Teilergebnisplan**

Ertrags- und Aufwandsarten	Ergebnis 2019 1	Ansatz 2020 2	Ansatz 2021 3	Planung 2022 4	Planung 2023 5	Planung 2024 6
1 Steuern und ähnliche Abgaben (40)	0	0	0	0	0	0
2 + Zuwendungen und allgemeine Umlagen (41)	0	0	0	0	0	0
3 + Sonstige Transfererträge (42)	0	0	0	0	0	0
4 + Öffentlich-rechtliche Leistungsentgelte (43)	0	0	0	0	0	0
5 + Privatrechtliche Leistungsentgelte (441,442,446)	0	0	0	0	0	0
6 + Kostenerstattungen und Kostenumlagen (448)	0	0	0	0	0	0
7 + Sonstige ordentliche Erträge (45)	0	0	0	0	0	0
8 + Aktivierte Eigenleistungen (471)	0	0	0	0	0	0
9 +/- Bestandsveränderungen (472)	0	0	0	0	0	0
<b>10 = Ordentliche Erträge (= Zeilen 1 bis 9)</b>	<b>0</b>	<b>0</b>	<b>0</b>	<b>0</b>	<b>0</b>	<b>0</b>
11 - Personalaufwendungen (50)	0	0	0	0	0	0
12 - Versorgungsaufwendungen (51)	0	0	0	0	0	0
13 - Aufwendungen für Sach- und Dienstleistungen (52)	0	0	0	0	0	0
14 - Bilanzielle Abschreibungen (57)	0	0	0	0	0	0
15 - Transferaufwendungen (53)	0	0	0	0	0	0
16 - Sonstige ordentliche Aufwendungen (54)	0	0	0	0	0	0
17 - davon Verfügungsmittel (54293)	0	0	0	0	0	0
<b>18 = Ordentliche Aufwendungen (= Zeilen 11 bis 16)</b>	<b>0</b>	<b>0</b>	<b>0</b>	<b>0</b>	<b>0</b>	<b>0</b>
<b>19 = Ergebnis der lfd. Verwaltungstätigkeit (= Zeilen 10</b>	<b>0</b>	<b>0</b>	<b>0</b>	<b>0</b>	<b>0</b>	<b>0</b>
20 + Finanzerträge (46)	0	0	0	0	0	0
21 - Zinsen und sonstige Finanzaufwendungen (55)	0	0	0	0	0	0
<b>22 = Finanzergebnis (=Zeilen 20 und 21)</b>	<b>0</b>	<b>0</b>	<b>0</b>	<b>0</b>	<b>0</b>	<b>0</b>
<b>23 = Ordentliches Ergebnis (= Zeilen 19 und 23)</b>	<b>0</b>	<b>0</b>	<b>0</b>	<b>0</b>	<b>0</b>	<b>0</b>
24 + Außerordentliche Erträge (49)	0	0	0	0	0	0
25 - Außerordentliche Aufwendungen (59)	0	0	0	0	0	0
<b>26 = Außerordentliches Ergebnis (= Zeilen 24 und 25)</b>	<b>0</b>	<b>0</b>	<b>0</b>	<b>0</b>	<b>0</b>	<b>0</b>
<b>27 = Ergebnis vor Berücksichtigung der internen Leistungsbeziehungen</b>	<b>0</b>	<b>0</b>	<b>0</b>	<b>0</b>	<b>0</b>	<b>0</b>
28 + Erträge aus internen Leistungsbeziehungen (48)	0	0	0	0	0	0
29 - Aufwendungen aus internen Leistungsbeziehungen (58)	0	0	0	0	0	0
<b>30 = Ergebnis (= Zeilen 27,28 und 29)</b>	<b>0</b>	<b>0</b>	<b>0</b>	<b>0</b>	<b>0</b>	<b>0</b>

**Teilhaushalt 2021****Gemeinde Riepsdorf**

Produktbereich 57                   Wirtschaft und Tourismus  
 Produktgruppe 575                Tourismus  
 Produkt 575000                   Fremdenverkehr

**Teilfinanzplan - A. Zahlungsübersicht**

Ein- und Auszahlungsarten	Ergebnis 2019 1	Ansatz 2020 2	Ansatz 2021 3	Verpfl. Erm. 4	Planung 2022 5	Planung 2023 6	Planung 2024 7
<b>Einzahlungen aus laufender Verwaltungstätigkeit</b>							
1 Steuern und ähnliche Abgaben (60)	0	0	0	0	0	0	0
2 + Zuwendungen und allg. Umlagen (61)	0	0	0	0	0	0	0
3 + Sonstige Transfereinzahlungen (62)	0	0	0	0	0	0	0
4 + Öffentlich-rechtliche Leistungsentgelte (63)	0	0	0	0	0	0	0
5 + Privatrechtliche Leistungsentgelte (641,642,646)	0	0	0	0	0	0	0
6 + Kostenerstattungen,Kostenumlagen (648)	0	0	0	0	0	0	0
7 + Sonstige Einzahlungen (65)	0	0	0	0	0	0	0
8 + Zinsen und sonstige Finanzeinzahlungen (66)	0	0	0	0	0	0	0
<b>9 = Einzahlungen aus laufender Verwaltungstätigkeit (= Zeilen 1 bis 8)</b>	0	0	0	0	0	0	0
<b>Auszahlungen aus laufender Verwaltungstätigkeit</b>							
10 - Personalauszahlungen (70)	0	0	0	0	0	0	0
11 - Versorgungsauszahlungen (71)	0	0	0	0	0	0	0
12 - Auszahlungen für Sach- und Dienstleistungen (72)	0	0	0	0	0	0	0
13 - Zinsen und sonstige Finanzauszahlungen (75)	0	0	0	0	0	0	0
14 - Transferauszahlungen (73)	0	0	0	0	0	0	0
15 - Sonstige Auszahlungen (74)	0	0	0	0	0	0	0
<b>16 = Auszahlungen aus laufender Verwaltungstätigkeit (= Zeilen 10 bis 15)</b>	0	0	0	0	0	0	0
<b>17 = Saldo aus laufender Verwaltungs- tätigkeit (= Zeilen 9 und 16)</b>	0	0	0	0	0	0	0

**Teilhaushalt 2021****Gemeinde Riepsdorf**


Produktbereich 57      Wirtschaft und Tourismus  
 Produktgruppe 575      Tourismus  
 Produkt 575000      Fremdenverkehr

**Teilfinanzplan - A. Zahlungsübersicht**

Ein- und Auszahlungsarten	Ergebnis 2019 1	Ansatz 2020 2	Ansatz 2021 3	Verpfl. Erm. 4	Planung 2022 5	Planung 2023 6	Planung 2024 7
<b>Einzahlungen aus Investitionstätigkeit</b>							
18 aus Zuweisungen und Zuschüssen Inv. und Inv.Förderungsmaßnahmen (681)	0	0	0	0	0	0	0
19 aus der Veräußerung von Grundstücken und Gebäuden (682)	0	0	0	0	0	0	0
20 aus der Veräußerung von beweglichem Anlagevermögen (683)	0	0	0	0	0	0	0
21 aus Veräußerung v. Finanzanlagen (684)	0	0	0	0	0	0	0
22 aus der Abwicklung von Baumaßn. (685)	0	0	0	0	0	0	0
23 aus Rückflüssen (a.Investitionen u. Inv. Förderungsmaßnahmen Dritter) (686)	0	0	0	0	0	0	0
24 aus Beiträgen u. ä. Entgelten (688)	0	0	0	0	0	0	0
25 sonstige Investitionseinzahlungen (687,689)	0	0	0	0	0	0	0
<b>26 = Summe der investiven Einzahlungen (= Zeilen 18 bis 25)</b>	0	0	0	0	0	0	0
<b>Auszahlungen aus Investitionstätigkeit</b>							
27 für Zuweisungen und Zuschüssen f. Inv. und Inv.Förderungsmaßnahmen (781)	0	0	0	0	0	0	0
28 für den Erwerb von Grundstücken und Gebäuden (782)	0	0	0	0	0	0	0
29 für den Erwerb von beweglichem Anlagevermögen (783)	0	0	0	0	0	0	0
30 für den Erwerb von Finanzanlagen (784)	0	0	0	0	0	0	0
31 für Baumaßnahmen (785)	0	0	0	0	0	0	0
32 für die Gewährung von Ausleihungen (für Investitionen und Investitionsförderungsmaßnahmen Dritter) (786)	0	0	0	0	0	0	0
33 Sonstige Investitionsauszahlungen (787,788,789)	0	0	0	0	0	0	0
<b>34 = Summe der investiven Auszahlungen (= Zeilen 27 bis 33)</b>	0	0	0	0	0	0	0
<b>35 = Saldo der Investitionstätigkeit (= Zeilen 26 und 34)</b>	0	0	0	0	0	0	0
<b>36 = Finanzmittelüberschuss/-fehlbetrag (= Zeilen 17 und 35)</b>	0	0	0	0	0	0	0

**Teilhaushalt 2021****Gemeinde Riepsdorf**

Produktbereich	61	Allgemeine Finanzwirtschaft
Produktgruppe	611	Steuern, allgemeine Zuweisungen, allgemeine Umlagen
<b>Produkt</b>	<b>611000</b>	<b>Steuern, allg. Zuweisungen, allg. Umlagen</b>

**Allgemeine Angaben**

<b>zuständiger Fachbereich</b>	2000 Amt für Finanzen
<b>verantwortlich</b>	Michael Bendt
<b>Beschreibung</b>	Sämtliche Maßnahmen im Rahmen der Veranlagung der Abgaben Grundsteuer A und B Gewerbesteuer Hundesteuer Amts- und Kreisumlage Schlüsselzuweisungen
<b>Auftragsgrundlage</b>	Abgabenordnung (AO 1977) Bewertungsgesetz (BewG) Grundsteuergesetz (GrStG) Gewerbesteuergesetz (GewStG) Kommunalabgabengesetz (KAG) Satzung der Gemeinde über die Hundesteuer Finanzausgleichsgesetz (FAG) Haushaltssatzung des Amtes Lensahn Haushaltssatzung des Kreises Ostholstein
<b>Zielgruppe</b>	Abgabepflichtige in der Gemeinde Riepsdorf
<b>Ziele</b>	Erzielung von Erträgen zur Deckung der Aufwendungen des Gesamthaushaltes Rechtzeitige, vollständige und wirtschaftliche Steuerfestsetzung auch im Hinblick auf die Steuergerechtigkeit



**Teilhaushalt 2021****Gemeinde Riepsdorf**


Produktbereich 61 Allgemeine Finanzwirtschaft  
 Produktgruppe 611 Steuern, allgemeine Zuweisungen, allgemeine Umlagen  
 Produkt 611000 Steuern, allg. Zuweisungen, allg. Umlagen

**Teilergebnisplan**

Ertrags- und Aufwandsarten	Ergebnis 2019 1	Ansatz 2020 2	Ansatz 2021 3	Planung 2022 4	Planung 2023 5	Planung 2024 6
1 Steuern und ähnliche Abgaben (40)	754.634	817.900	<b>804.800</b>	836.700	864.700	893.600
2 + Zuwendungen und allgemeine Umlagen (41)	310.548	341.900	<b>337.700</b>	351.200	365.200	387.100
3 + Sonstige Transfererträge (42)	0	0	<b>0</b>	0	0	0
4 + Öffentlich-rechtliche Leistungsentgelte (43)	0	0	<b>0</b>	0	0	0
5 + Privatrechtliche Leistungsentgelte (441,442,446)	0	0	<b>0</b>	0	0	0
6 + Kostenerstattungen und Kostenumlagen (448)	0	0	<b>0</b>	0	0	0
7 + Sonstige ordentliche Erträge (45)	323	100	<b>100</b>	100	100	100
8 + Aktivierte Eigenleistungen (471)	0	0	<b>0</b>	0	0	0
9 +/- Bestandsveränderungen (472)	0	0	<b>0</b>	0	0	0
<b>10 = Ordentliche Erträge (= Zeilen 1 bis 9)</b>	<b>1.065.505</b>	<b>1.159.900</b>	<b>1.142.600</b>	<b>1.188.000</b>	<b>1.230.000</b>	<b>1.280.800</b>
11 - Personalaufwendungen (50)	0	0	<b>0</b>	0	0	0
12 - Versorgungsaufwendungen (51)	0	0	<b>0</b>	0	0	0
13 - Aufwendungen für Sach- und Dienstleistungen (52)	0	0	<b>0</b>	0	0	0
14 - Bilanzielle Abschreibungen (57)	0	0	<b>0</b>	0	0	0
15 - Transferaufwendungen (53)	585.360	565.800	<b>564.700</b>	581.400	598.500	616.200
16 - Sonstige ordentliche Aufwendungen (54)	0	0	<b>0</b>	0	0	0
17 - davon Verfügungsmittel (54293)	0	0	<b>0</b>	0	0	0
<b>18 = Ordentliche Aufwendungen (= Zeilen 11 bis 16)</b>	<b>585.360</b>	<b>565.800</b>	<b>564.700</b>	<b>581.400</b>	<b>598.500</b>	<b>616.200</b>
<b>19 = Ergebnis der lfd. Verwaltungstätigkeit (= Zeilen 10</b>	<b>480.145</b>	<b>594.100</b>	<b>577.900</b>	<b>606.600</b>	<b>631.500</b>	<b>664.600</b>
20 + Finanzerträge (46)	0	0	<b>0</b>	0	0	0
21 - Zinsen und sonstige Finanzaufwendungen (55)	7.129	100	<b>100</b>	100	100	100
<b>22 = Finanzergebnis (=Zeilen 20 und 21)</b>	<b>7.129-</b>	<b>100-</b>	<b>100-</b>	<b>100-</b>	<b>100-</b>	<b>100-</b>
<b>23 = Ordentliches Ergebnis (= Zeilen 19 und 23)</b>	<b>473.016</b>	<b>594.000</b>	<b>577.800</b>	<b>606.500</b>	<b>631.400</b>	<b>664.500</b>
24 + Außerordentliche Erträge (49)	0	0	<b>0</b>	0	0	0
25 - Außerordentliche Aufwendungen (59)	0	0	<b>0</b>	0	0	0
<b>26 = Außerordentliches Ergebnis (= Zeilen 24 und 25)</b>	<b>0</b>	<b>0</b>	<b>0</b>	<b>0</b>	<b>0</b>	<b>0</b>
<b>27 = Ergebnis vor Berücksichtigung der internen Leistungsbeziehungen</b>	<b>473.016</b>	<b>594.000</b>	<b>577.800</b>	<b>606.500</b>	<b>631.400</b>	<b>664.500</b>
28 + Erträge aus internen Leistungsbeziehungen (48)	0	0	<b>0</b>	0	0	0
29 - Aufwendungen aus internen Leistungsbeziehungen (58)	0	0	<b>0</b>	0	0	0
<b>30 = Ergebnis (= Zeilen 27,28 und 29)</b>	<b>473.016</b>	<b>594.000</b>	<b>577.800</b>	<b>606.500</b>	<b>631.400</b>	<b>664.500</b>

**Teilhaushalt 2021****Gemeinde Riepsdorf**

Produktbereich 61 Allgemeine Finanzwirtschaft  
 Produktgruppe 611 Steuern, allgemeine Zuweisungen, allgemeine Umlagen  
 Produkt 611000 **Steuern, allg. Zuweisungen, allg. Umlagen**

**Teilfinanzplan - A. Zahlungsübersicht**

Ein- und Auszahlungsarten	Ergebnis 2019	Ansatz 2020	<b>Ansatz 2021</b>	Verpfl. Erm.	Planung 2022	Planung 2023	Planung 2024
	1	2	3	4	5	6	7
<b>Einzahlungen aus laufender Verwaltungstätigkeit</b>							
1 Steuern und ähnliche Abgaben (60)	754.428	817.900	<b>804.800</b>	0	836.700	864.700	893.600
2 + Zuwendungen und allg. Umlagen (61)	284.669	341.900	<b>337.700</b>	0	351.200	365.200	387.100
3 + Sonstige Transfereinzahlungen (62)	0	0	<b>0</b>	0	0	0	0
4 + Öffentlich-rechtliche Leistungsentgelte (63)	0	0	<b>0</b>	0	0	0	0
5 + Privatrechtliche Leistungsentgelte (641,642,646)	0	0	<b>0</b>	0	0	0	0
6 + Kostenerstattungen, Kostenumlagen (648)	0	0	<b>0</b>	0	0	0	0
7 + Sonstige Einzahlungen (65)	1.004	0	<b>0</b>	0	0	0	0
8 + Zinsen und sonstige Finanzeinzahlungen (66)	0	100	<b>100</b>	0	100	100	100
<b>9 = Einzahlungen aus laufender Verwaltungstätigkeit (= Zeilen 1 bis 8)</b>	<b>1.040.101</b>	<b>1.159.900</b>	<b>1.142.600</b>	<b>0</b>	<b>1.188.000</b>	<b>1.230.000</b>	<b>1.280.800</b>
<b>Auszahlungen aus laufender Verwaltungstätigkeit</b>							
10 - Personalauszahlungen (70)	0	0	<b>0</b>	0	0	0	0
11 - Versorgungsauszahlungen (71)	0	0	<b>0</b>	0	0	0	0
12 - Auszahlungen für Sach- und Dienstleistungen (72)	0	0	<b>0</b>	0	0	0	0
13 - Zinsen und sonstige Finanzauszahlungen (75)	6.938	100	<b>100</b>	0	100	100	100
14 - Transferauszahlungen (73)	555.681	565.800	<b>564.700</b>	0	581.400	598.500	616.200
15 - Sonstige Auszahlungen (74)	0	0	<b>0</b>	0	0	0	0
<b>16 = Auszahlungen aus laufender Verwaltungstätigkeit (= Zeilen 10 bis 15)</b>	<b>562.619</b>	<b>565.900</b>	<b>564.800</b>	<b>0</b>	<b>581.500</b>	<b>598.600</b>	<b>616.300</b>
<b>17 = Saldo aus laufender Verwaltungs- tätigkeit (= Zeilen 9 und 16)</b>	<b>477.482</b>	<b>594.000</b>	<b>577.800</b>	<b>0</b>	<b>606.500</b>	<b>631.400</b>	<b>664.500</b>

**Teilhaushalt 2021****Gemeinde Riepsdorf**


Produktbereich 61 Allgemeine Finanzwirtschaft  
 Produktgruppe 611 Steuern, allgemeine Zuweisungen, allgemeine Umlagen  
 Produkt 611000 **Steuern, allg. Zuweisungen, allg. Umlagen**

**Teilfinanzplan - A. Zahlungsübersicht**

Ein- und Auszahlungsarten	Ergebnis 2019 1	Ansatz 2020 2	Ansatz 2021 3	Verpfl. Erm. 4	Planung 2022 5	Planung 2023 6	Planung 2024 7
<b>Einzahlungen aus Investitionstätigkeit</b>							
18 aus Zuweisungen und Zuschüssen Inv. und Inv.Förderungsmaßnahmen (681)	0	0	0	0	0	0	0
19 aus der Veräußerung von Grundstücken und Gebäuden (682)	0	0	0	0	0	0	0
20 aus der Veräußerung von beweglichem Anlagevermögen (683)	0	0	0	0	0	0	0
21 aus Veräußerung v. Finanzanlagen (684)	0	0	0	0	0	0	0
22 aus der Abwicklung von Baumaßn. (685)	0	0	0	0	0	0	0
23 aus Rückflüssen (a.Investitionen u. Inv. Förderungsmaßnahmen Dritter) (686)	0	0	0	0	0	0	0
24 aus Beiträgen u. ä. Entgelten (688)	0	0	0	0	0	0	0
25 sonstige Investitionseinzahlungen (687,689)	0	0	0	0	0	0	0
<b>26 = Summe der investiven Einzahlungen (= Zeilen 18 bis 25)</b>	0	0	0	0	0	0	0
<b>Auszahlungen aus Investitionstätigkeit</b>							
27 für Zuweisungen und Zuschüssen f. Inv. und Inv.Förderungsmaßnahmen (781)	0	0	0	0	0	0	0
28 für den Erwerb von Grundstücken und Gebäuden (782)	0	0	0	0	0	0	0
29 für den Erwerb von beweglichem Anlagevermögen (783)	0	0	0	0	0	0	0
30 für den Erwerb von Finanzanlagen (784)	0	0	0	0	0	0	0
31 für Baumaßnahmen (785)	0	0	0	0	0	0	0
32 für die Gewährung von Ausleihungen (für Investitionen und Investitionsförderungsmaßnahmen Dritter) (786)	0	0	0	0	0	0	0
33 Sonstige Investitionsauszahlungen (787,788,789)	0	0	0	0	0	0	0
<b>34 = Summe der investiven Auszahlungen (= Zeilen 27 bis 33)</b>	0	0	0	0	0	0	0
<b>35 = Saldo der Investitionstätigkeit (= Zeilen 26 und 34)</b>	0	0	0	0	0	0	0
<b>36 = Finanzmittelüberschuss/-fehlbetrag (= Zeilen 17 und 35)</b>	477.482	594.000	577.800	0	606.500	631.400	664.500

**Teilhaushalt 2021****Gemeinde Riepsdorf**

Produktbereich 61 Allgemeine Finanzwirtschaft  
 Produktgruppe 611 Steuern, allgemeine Zuweisungen, allgemeine Umlagen  
 Produkt 611000 **Steuern, allg. Zuweisungen, allg. Umlagen**

**Teilfinanzplan - B. Planung einzelner Investitionsmaßnahmen**

Investitionsmaßnahmen	Ergebnis 2019	Ansatz 2020	<b>Ansatz 2021</b>	Planung 2022	Planung 2023	Planung 2024	bisher be- reitetgestellt
	1	2	<b>Verpfl.Er gesamt</b>	Verpfl.Erm. 2022	Verpfl.Erm. 2023	Verpfl.Erm. 2024	
			3	4	5	6	7
<b>Investitionsmaßnahmen unterhalb der festgesetzten Wertgrenzen</b>							
Summe der investiven Einzahlungen	0	0	<b>0</b>	0	0	0	0
			-	-	-	-	0
Summe der investiven Auszahlungen	0	0	<b>0</b>	0	0	0	0
			<b>0</b>	0	0	0	0
<b>Saldo</b> (Einzahlungen ./ Auszahlungen)	0	0	<b>0</b>	0	0	0	0
			-	-	-	-	0

**Teilhaushalt 2021****Gemeinde Riepsdorf**


Produktbereich	61	Allgemeine Finanzwirtschaft
Produktgruppe	612	Sonstige allgemeine Finanzwirtschaft
<b>Produkt</b>	<b>612000</b>	<b>sonstige allg. Finanzwirtschaft</b>

**Allgemeine Angaben**

<b>zuständiger Fachbereich</b>	2000 Amt für Finanzen
<b>verantwortlich</b>	Michael Bendt
<b>Beschreibung</b>	Verwaltung von Krediten und kreditähnlichen Rechtsgeschäften Finanz- und Schuldenstatistiken
<b>Auftragsgrundlage</b>	Haushaltssatzungen des Amtes Lensahn und Kreditverträge mit Kreditinstituten
<b>Zielgruppe</b>	Kreditinstitute
<b>Ziele</b>	Langfristige Liquiditätssicherung bei minimalem Kreditzinssatz

**Teilhaushalt 2021****Gemeinde Riepsdorf**

Produktbereich 61 Allgemeine Finanzwirtschaft  
 Produktgruppe 612 Sonstige allgemeine Finanzwirtschaft  
 Produkt 612000 sonstige allg. Finanzwirtschaft

**Teilergebnisplan**


Ertrags- und Aufwandsarten	Ergebnis 2019 1	Ansatz 2020 2	Ansatz 2021 3	Planung 2022 4	Planung 2023 5	Planung 2024 6
1 Steuern und ähnliche Abgaben (40)	0	0	0	0	0	0
2 + Zuwendungen und allgemeine Umlagen (41)	0	0	0	0	0	0
3 + Sonstige Transfererträge (42)	0	0	0	0	0	0
4 + Öffentlich-rechtliche Leistungsentgelte (43)	0	0	0	0	0	0
5 + Privatrechtliche Leistungsentgelte (441,442,446)	0	0	0	0	0	0
6 + Kostenerstattungen und Kostenumlagen (448)	0	0	0	0	0	0
7 + Sonstige ordentliche Erträge (45)	198	0	0	0	0	0
8 + Aktivierte Eigenleistungen (471)	0	0	0	0	0	0
9 +/- Bestandsveränderungen (472)	0	0	0	0	0	0
<b>10 = Ordentliche Erträge (= Zeilen 1 bis 9)</b>	<b>198</b>	<b>0</b>	<b>0</b>	<b>0</b>	<b>0</b>	<b>0</b>
11 - Personalaufwendungen (50)	0	0	0	0	0	0
12 - Versorgungsaufwendungen (51)	0	0	0	0	0	0
13 - Aufwendungen für Sach- und Dienstleistungen (52)	0	0	0	0	0	0
14 - Bilanzielle Abschreibungen (57)	0	0	0	0	0	0
15 - Transferaufwendungen (53)	0	0	0	0	0	0
16 - Sonstige ordentliche Aufwendungen (54)	0	0	0	0	0	0
17 - davon Verfügungsmittel (54293)	0	0	0	0	0	0
<b>18 = Ordentliche Aufwendungen (= Zeilen 11 bis 16)</b>	<b>0</b>	<b>0</b>	<b>0</b>	<b>0</b>	<b>0</b>	<b>0</b>
<b>19 = Ergebnis der lfd. Verwaltungstätigkeit (= Zeilen 10 und 18)</b>	<b>198</b>	<b>0</b>	<b>0</b>	<b>0</b>	<b>0</b>	<b>0</b>
20 + Finanzerträge (46)	0	0	0	0	0	0
21 - Zinsen und sonstige Finanzaufwendungen (55)	0	0	0	0	0	0
<b>22 = Finanzergebnis (=Zeilen 20 und 21)</b>	<b>0</b>	<b>0</b>	<b>0</b>	<b>0</b>	<b>0</b>	<b>0</b>
<b>23 = Ordentliches Ergebnis (= Zeilen 19 und 22)</b>	<b>198</b>	<b>0</b>	<b>0</b>	<b>0</b>	<b>0</b>	<b>0</b>
24 + Außerordentliche Erträge (49)	0	0	0	0	0	0
25 - Außerordentliche Aufwendungen (59)	0	0	0	0	0	0
<b>26 = Außerordentliches Ergebnis (= Zeilen 24 und 25)</b>	<b>0</b>	<b>0</b>	<b>0</b>	<b>0</b>	<b>0</b>	<b>0</b>
<b>27 = Ergebnis vor Berücksichtigung der internen Leistungsbeziehungen</b>	<b>198</b>	<b>0</b>	<b>0</b>	<b>0</b>	<b>0</b>	<b>0</b>
28 + Erträge aus internen Leistungsbeziehungen (48)	0	0	0	0	0	0
29 - Aufwendungen aus internen Leistungsbeziehungen (58)	0	0	0	0	0	0
<b>30 = Ergebnis (= Zeilen 27,28 und 29)</b>	<b>198</b>	<b>0</b>	<b>0</b>	<b>0</b>	<b>0</b>	<b>0</b>

**Teilhaushalt 2021****Gemeinde Riepsdorf**

Produktbereich 61 Allgemeine Finanzwirtschaft  
 Produktgruppe 612 Sonstige allgemeine Finanzwirtschaft  
 Produkt 612000 sonstige allg. Finanzwirtschaft

**Teilfinanzplan - A. Zahlungsübersicht**

Ein- und Auszahlungsarten	Ergebnis 2019 1	Ansatz 2020 2	Ansatz 2021 3	Verpfl. Erm. 4	Planung 2022 5	Planung 2023 6	Planung 2024 7
<b>Einzahlungen aus laufender Verwaltungstätigkeit</b>							
1 Steuern und ähnliche Abgaben (60)	0	0	0	0	0	0	0
2 + Zuwendungen und allg. Umlagen (61)	0	0	0	0	0	0	0
3 + Sonstige Transfereinzahlungen (62)	0	0	0	0	0	0	0
4 + Öffentlich-rechtliche Leistungsentgelte (63)	0	0	0	0	0	0	0
5 + Privatrechtliche Leistungsentgelte (641,642,646)	0	0	0	0	0	0	0
6 + Kostenerstattungen, Kostenumlagen (648)	0	0	0	0	0	0	0
7 + Sonstige Einzahlungen (65)	182	0	0	0	0	0	0
8 + Zinsen und sonstige Finanzeinzahlungen (66)	0	0	0	0	0	0	0
<b>9 = Einzahlungen aus laufender Verwaltungstätigkeit (= Zeilen 1 bis 8)</b>	182	0	0	0	0	0	0
<b>Auszahlungen aus laufender Verwaltungstätigkeit</b>							
10 - Personalauszahlungen (70)	0	0	0	0	0	0	0
11 - Versorgungsauszahlungen (71)	0	0	0	0	0	0	0
12 - Auszahlungen für Sach- und Dienstleistungen (72)	0	0	0	0	0	0	0
13 - Zinsen und sonstige Finanzauszahlungen (75)	0	0	0	0	0	0	0
14 - Transferauszahlungen (73)	0	0	0	0	0	0	0
15 - Sonstige Auszahlungen (74)	0	0	0	0	0	0	0
<b>16 = Auszahlungen aus laufender Verwaltungstätigkeit (= Zeilen 10 bis 15)</b>	0	0	0	0	0	0	0
<b>17 = Saldo aus laufender Verwaltungs- tätigkeit (= Zeilen 9 und 16)</b>	182	0	0	0	0	0	0



Produktbereich 61 Allgemeine Finanzwirtschaft  
 Produktgruppe 612 Sonstige allgemeine Finanzwirtschaft  
 Produkt 612000 sonstige allg. Finanzwirtschaft

**Teilfinanzplan - A. Zahlungsübersicht**

Ein- und Auszahlungsarten	Ergebnis 2019 1	Ansatz 2020 2	Ansatz 2021 3	Verpfl. Erm. 4	Planung 2022 5	Planung 2023 6	Planung 2024 7
<b>Einzahlungen aus Investitionstätigkeit</b>							
18 aus Zuweisungen und Zuschüssen Inv. und Inv.Förderungsmaßnahmen (681)	0	0	0	0	0	0	0
19 aus der Veräußerung von Grundstücken und Gebäuden (682)	0	0	0	0	0	0	0
20 aus der Veräußerung von beweglichem Anlagevermögen (683)	0	0	0	0	0	0	0
21 aus Veräußerung v. Finanzanlagen (684)	0	0	0	0	0	0	0
22 aus der Abwicklung von Baumaßn. (685)	0	0	0	0	0	0	0
23 aus Rückflüssen (a.Investitionen u. Inv. Förderungsmaßnahmen Dritter) (686)	0	0	0	0	0	0	0
24 aus Beiträgen u. ä. Entgelten (688)	0	0	0	0	0	0	0
25 sonstige Investitionseinzahlungen (687,689)	0	0	0	0	0	0	0
<b>26 = Summe der investiven Einzahlungen (= Zeilen 18 bis 25)</b>	0	0	0	0	0	0	0
<b>Auszahlungen aus Investitionstätigkeit</b>							
27 für Zuweisungen und Zuschüssen f. Inv. und Inv.Förderungsmaßnahmen (781)	0	0	0	0	0	0	0
28 für den Erwerb von Grundstücken und Gebäuden (782)	0	0	0	0	0	0	0
29 für den Erwerb von beweglichem Anlagevermögen (783)	0	0	0	0	0	0	0
30 für den Erwerb von Finanzanlagen (784)	0	0	0	0	0	0	0
31 für Baumaßnahmen (785)	0	0	0	0	0	0	0
32 für die Gewährung von Ausleihungen (für Investitionen und Investitionsförderungsmaßnahmen Dritter) (786)	0	0	0	0	0	0	0
33 Sonstige Investitionsauszahlungen (787,788,789)	0	0	0	0	0	0	0
<b>34 = Summe der investiven Auszahlungen (= Zeilen 27 bis 33)</b>	0	0	0	0	0	0	0
<b>35 = Saldo der Investitionstätigkeit (= Zeilen 26 und 34)</b>	0	0	0	0	0	0	0
<b>36 = Finanzmittelüberschuss/-fehlbetrag (= Zeilen 17 und 35)</b>	182	0	0	0	0	0	0




**Teilhaushalt 2021****Gemeinde Riepsdorf**

Produktbereich 61 Allgemeine Finanzwirtschaft  
 Produktgruppe 612 Sonstige allgemeine Finanzwirtschaft  
 Produkt 612000 sonstige allg. Finanzwirtschaft

**Teilfinanzplan - B. Planung einzelner Investitionsmaßnahmen**

Investitionsmaßnahmen	Ergebnis 2019	Ansatz 2020	<b>Ansatz 2021</b>	Planung 2022	Planung 2023	Planung 2024	bisher be- reitetgestellt
	1	2	<b>Verpfl.Er gesamt</b>	Verpfl.Erm. 2022	Verpfl.Erm. 2023	Verpfl.Erm. 2024	
			3	4	5	6	7
<b>Investitionsmaßnahmen unterhalb der festgesetzten Wertgrenzen</b>							
Summe der investiven Einzahlungen	0	0	<b>0</b>	0	0	0	0
			-	-	-	-	0
Summe der investiven Auszahlungen	0	0	<b>0</b>	0	0	0	0
			<b>0</b>	0	0	0	0
<b>Saldo</b> (Einzahlungen ./ Auszahlungen)	0	0	<b>0</b>	0	0	0	0
			-	-	-	-	0





## **Produktkontenübersicht für das Produkt 611000**

**Gemeinde Riepsdorf**

**2021**



**Produktkontenübersicht nach Produkten - 2021**

Produktbereich 61 Allgemeine Finanzwirtschaft  
 Produktgruppe 611 Steuern, allgemeine Zuweisungen, allgemeine Umlagen  
 Produkt 611000 Steuern, allg. Zuweisungen, allg. Umlagen

Konto	Ergebnis 2019	Ansatz 2020	Ansatz 2021	Planung 2022	Planung 2023	Planung 2024
1	2	3	4	5	6	7
<b>Erträge und Aufwendungen</b>						
<b>Erträge</b>						
<b>4011000 Grundsteuer A</b>	45.072	45.000	<b>45.100</b>	45.800	46.500	47.200
FB : 2000 Amt für Finanzen Zweckb.Ring : 3601 Steuern						
<u>Erläuterung :</u>						
Hebesatz der Gemeinde	330 v.H.					
Kreisdurchschnitt Vorjahr	358 v.H.					
Nivellierungssatz	300 v.H.					
Mindestsatz für Fehlbetragszuweisung	380 v.H.					
<b>4012000 Grundsteuer B</b>	86.491	86.400	<b>87.300</b>	88.600	89.900	91.200
FB : 2000 Amt für Finanzen Zweckb.Ring : 3601 Steuern						
<u>Erläuterung :</u>						
Hebesatz der Gemeinde	330 v.H.					
Kreisdurchschnitt Vorjahr	373 v.H.					
Nivellierungssatz	363 v.H.					
Mindestsatz für Fehlbetragszuweisung	425 v.H.					
<b>4013000 Gewerbesteuer</b>	171.344	229.100	<b>189.900</b>	192.700	195.600	198.500
FB : 2000 Amt für Finanzen Zweckb.Ring : 3601 Steuern						
<u>Erläuterung :</u>						
Hebesatz der Gemeinde	350 v.H.					
Kreisdurchschnitt Vorjahr	356 v.H.					
Nivellierungssatz	277 v.H.					
Mindestsatz für Fehlbetragszuweisung	380 v.H.					
<b>4013001 Verspätungszuschlag GewSt.</b>	0	0	<b>0</b>	0	0	0
FB : 2000 Amt für Finanzen Zweckb.Ring : 3601 Steuern						
<b>4021000 Einkommensteueranteile</b>	365.071	371.300	<b>399.900</b>	419.900	440.900	462.900
FB : 2000 Amt für Finanzen Zweckb.Ring : 3601 Steuern						
<b>4022000 Anteil Umsatzsteuer</b>	20.610	18.300	<b>20.000</b>	17.600	18.000	18.700
FB : 2000 Amt für Finanzen Zweckb.Ring : 3601 Steuern						

**Produktkontenübersicht nach Produkten - 2021**

Produktbereich 61 Allgemeine Finanzwirtschaft  
 Produktgruppe 611 Steuern, allgemeine Zuweisungen, allgemeine Umlagen  
 Produkt 611000 Steuern, allg. Zuweisungen, allg. Umlagen

Konto	Ergebnis 2019	Ansatz 2020	Ansatz 2021	Planung 2022	Planung 2023	Planung 2024
1	2	3	4	5	6	7
<b>Erträge und Aufwendungen</b>						
<b>Erträge</b>						
<b>4032000 Hundesteuer</b>	7.986	7.800	0	7.600	7.700	7.800
FB : 2000 Amt für Finanzen						
Zweckb.Ring : 3601 Steuern						
<u>Erläuterung :</u>						
140 angemeldete Hunde						
<b>4034000 Zweitwohnungssteuer</b>	25.312	23.500	23.200	23.500	23.900	24.300
FB : 2000 Amt für Finanzen						
Zweckb.Ring : 3601 Steuern						
<b>4051000 Ausgleichsleistungen nach dem Familienlastenausgleichsgesetz</b>	32.748	36.500	39.400	41.000	42.200	43.000
FB : 2000 Amt für Finanzen						
Zweckb.Ring : 3601 Steuern						
<b>4111000 Schlüsselzuweisungen</b>	310.548	341.900	337.700	351.200	365.200	387.100
FB : 2000 Amt für Finanzen						
Zweckb.Ring : 3601 Steuern						
<b>4565000 Zinsen für Gewerbesteuernachzahlungen</b>	323	100	100	100	100	100
FB : 2000 Amt für Finanzen						
Zweckb.Ring : 3601 Steuern						
<b>Aufwendungen</b>						
<b>5341000 Gewerbesteuerumlage</b>	36.125	23.500	19.500	19.800	20.100	20.400
FB : 2000 Amt für Finanzen						
Zweckb.Ring : 3601 Steuern						
<u>Erläuterung :</u>						
Gewerbesteuersoll	189.900 EUR					
: Hebesatz	350 v.H.					
= Grundlage	54.257 EUR					
* Umlagesatz	35 v.H.					
= Umlage	18.989 EUR					
+ Abrechnung Vorjahr	511 EUR					
= Umlage HH-Jahr	19.500 EUR					
Netto-Gewerbesteuer	170.400 EUR					
<b>5372000 Kreisumlage</b>	351.979	351.200	351.200	361.800	372.600	383.800
FB : 2000 Amt für Finanzen						
Zweckb.Ring : 3601 Steuern						
<u>Erläuterung :</u>						
* Umlagesatz	34,0 v.H.					
<b>5372001 Amtsumlage</b>	197.256	191.100	194.000	199.800	205.800	212.000
FB : 2000 Amt für Finanzen						
Zweckb.Ring : 3601 Steuern						
<u>Erläuterung :</u>						
* Umlagesatz	18,5 v.H.					

**Produktkontenübersicht nach Produkten - 2021**

Produktbereich 61 Allgemeine Finanzwirtschaft  
 Produktgruppe 611 Steuern, allgemeine Zuweisungen, allgemeine Umlagen  
 Produkt 611000 Steuern, allg. Zuweisungen, allg. Umlagen


Konto	Ergebnis 2019	Ansatz 2020	Ansatz 2021	Planung 2022	Planung 2023	Planung 2024
1	2	3	4	5	6	7
<b>Erträge und Aufwendungen</b>						
<b>Aufwendungen</b>						
5592000 Zinsen für Gewerbesteuererstattungen FB : 2000 Amt für Finanzen Zweckb.Ring : 3601 Steuern	7.129	100	100	100	100	100
5731000 Abschreibungen auf Umlaufvermögen FB : 2000 Amt für Finanzen	0	0				
Summe Erträge	1.065.505	1.159.900	1.142.600	1.188.000	1.230.000	1.280.800
Summe Aufwendungen	592.489	565.900	564.800	581.500	598.600	616.300
Abgleich Produkt 611000	473.016	594.000	577.800	606.500	631.400	664.500
<b>Ein-/Auszahlungen lfd. Verwaltungstätigkeit</b>						
<b>Einzahlungen aus lfd. Verwaltungstätigkeit</b>						
6011000 Grundsteuer A FB : 2000 Amt für Finanzen Zweckb.Ring : 4601 Steuern	45.532	45.000	45.100	45.800	46.500	47.200
6012000 Grundsteuer B FB : 2000 Amt für Finanzen Zweckb.Ring : 4601 Steuern	86.594	86.400	87.300	88.600	89.900	91.200
6013000 Gewerbesteuer FB : 2000 Amt für Finanzen Zweckb.Ring : 4601 Steuern	174.648	229.100	189.900	192.700	195.600	198.500
6013001 Verspätungszuschlag GewSt. FB : 2000 Amt für Finanzen	0	0	0	0	0	0
6021000 Einkommensteueranteile FB : 2000 Amt für Finanzen Zweckb.Ring : 4601 Steuern	365.071	371.300	399.900	419.900	440.900	462.900
6022000 Anteil Umsatzsteuer FB : 2000 Amt für Finanzen Zweckb.Ring : 4601 Steuern	20.610	18.300	20.000	17.600	18.000	18.700
6032000 Hundesteuer FB : 2000 Amt für Finanzen Zweckb.Ring : 4601 Steuern	8.200	7.800	0	7.600	7.700	7.800
6034000 Zweitwohnungssteuer FB : 2000 Amt für Finanzen	23.754	23.500	23.200	23.500	23.900	24.300
6051000 Leistungen nach dem Familienleistungsausgleich FB : 2000 Amt für Finanzen Zweckb.Ring : 4601 Steuern	30.019	36.500	39.400	41.000	42.200	43.000
6111000 Schlüsselzuweisungen FB : 2000 Amt für Finanzen Zweckb.Ring : 4601 Steuern	284.669	341.900	337.700	351.200	365.200	387.100
6565000 Zinsen für Gewerbesteuernachzahlungen	1.004	0				

**Produktkontenübersicht nach Produkten - 2021**

Produktbereich 61 Allgemeine Finanzwirtschaft  
 Produktgruppe 611 Steuern, allgemeine Zuweisungen, allgemeine Umlagen  
 Produkt 611000 Steuern, allg. Zuweisungen, allg. Umlagen

Konto	Ergebnis 2019	Ansatz 2020	Ansatz 2021	Planung 2022	Planung 2023	Planung 2024
1	2	3	4	5	6	7
<b>Ein-/Auszahlungen lfd. Verwaltungstätigkeit</b>						
<b>Einzahlungen aus lfd. Verwaltungstätigkeit</b>						
FB : 2000 Amt für Finanzen Zweckb.Ring : 4601 Steuern						
<b>6692000 Verzinsung von Steuernachforderungen u. Steuererstattungen</b>	0	100	<b>100</b>	100	100	100
FB : 2000 Amt für Finanzen						
<b>Auszahlungen aus lfd. Verwaltungstätigkeit</b>						
<b>7341000 Gewerbesteuerumlage</b>	36.125	23.500	<b>19.500</b>	19.800	20.100	20.400
FB : 2000 Amt für Finanzen Zweckb.Ring : 4601 Steuern						
<b>7372000 Kreisumlage</b>	322.300	351.200	<b>351.200</b>	361.800	372.600	383.800
FB : 2000 Amt für Finanzen Zweckb.Ring : 4601 Steuern						
<b>7372001 Amtsumlage</b>	197.256	191.100	<b>194.000</b>	199.800	205.800	212.000
FB : 2000 Amt für Finanzen Zweckb.Ring : 4601 Steuern						
<b>7592000 Zinsen für Gewerbesteuererattungen</b>	6.938	100	<b>100</b>	100	100	100
FB : 2000 Amt für Finanzen Zweckb.Ring : 4601 Steuern						
Summe Einzahlungen aus lfd. Verwaltungstätigkeit	1.040.101	1.159.900	<b>1.142.600</b>	1.188.000	1.230.000	1.280.800
Summe Auszahlungen aus lfd. Verwaltungstätigkeit	562.619	565.900	<b>564.800</b>	581.500	598.600	616.300
Abgleich Produkt 611000	477.482	594.000	<b>577.800</b>	606.500	631.400	664.500





## **Stellenplan**

### **Gemeinde Riepsdorf**


**2021**



**Stellenplan 2021**  
**der Gemeinde Riepsdorf**

		2020		tats. Besetzung am 30.06.2020		2021		Erläuterungen
Lfd. Nr.	Bezeichnung der Stelle Amts-/Funktionsbezeichnung	Anz.	Bewert.	Anz.	Bewert.	Anz.	Bewert.	
	<b>Fehlanzeige</b>							





## **Umlagenberechnung**

### **Gemeinde Riepsdorf**

**2021**



**1. Schulumlage gemäß § 56 Schulgesetz****1.1 Ermittlung der umzulegenden Lasten****Produkt 218200 "Grund- und Gemeinschaftsschule"**

Konto	Bezeichnung	2021	voraussichtlich		
			2022	2023	2024
5452009	Personalkosten	420.700	427.000	433.400	437.700
5452905	Nutzung Sportanlagen Gemeinde	50.500	50.500	50.500	50.500
5711*	Abschreibungen	157.000	167.000	177.000	187.000
5811903	Nutzung Sportanlagen Amt	30.600	31.100	31.500	32.000
5372003	Schülerbeförderung	110.000	110.000	110.000	110.000
	übrige Aufwendungen	569.600	570.200	570.800	571.400
<b>Summe Aufwendungen</b>		<b>1.338.400</b>	<b>1.355.800</b>	<b>1.373.200</b>	<b>1.388.600</b>
4141001	Zuweisungen	50.000	50.000	50.000	50.000
4142901	Zuweisungen übergem. Mittel	221.700	223.900	226.100	228.400
414800x	Spenden	200	200	200	200
416*	Erträge aus der Auflösung von Sonderposten	44.200	44.600	43.800	44.200
4411000	Mieten und Pachten	1.200	1.200	1.200	1.200
4421900	Verkaufserlöse	35.800	36.200	36.600	37.000
4482000	Schulkostenbeiträge	85.000	85.900	86.800	87.700
4811904	Erlöse aus internen Leistungsbeziehungen	3.000	3.000	3.000	3.000
	übrige Erträge	11.800	11.800	11.800	11.800
<b>Summe Erträge</b>		<b>452.900</b>	<b>456.800</b>	<b>459.500</b>	<b>463.500</b>
<b>Saldo</b>		<b>885.500</b>	<b>899.000</b>	<b>913.700</b>	<b>925.100</b>

**Produkt 218201 " Bläserklasse "**

5431600	Geschäftsaufwendungen	700	1.400	1.400	1.400
5431604	Honorar für Kräfte der Kreismusikschule	15.000	30.000	30.000	30.000
5431611	Nutzung Musikinstrumente Förderverein	800	1.500	1.500	1.500
5711000	Abschreibungen Sachanlagen	1.300	1.300	1.300	1.300
5711200	Abschreibungen Sammelposten	0	0	0	0
<b>Summe Aufwendungen</b>		<b>17.800</b>	<b>34.200</b>	<b>34.200</b>	<b>34.200</b>
4321000	Benutzungsgebühren	5.000	10.000	10.000	10.000
4161000	Erträge aus der Auflösung von Sonderposten	0	0	0	0
<b>Summe Erträge</b>		<b>5.000</b>	<b>10.000</b>	<b>10.000</b>	<b>10.000</b>
<b>Saldo</b>		<b>12.800</b>	<b>24.200</b>	<b>24.200</b>	<b>24.200</b>

<b>Produkt 243000 " Sonstige schulische Angelegenheiten"</b>					
5452009	Personalkosten	39.900	40.500	41.100	41.500
5811910	Sachkosten	2.500	2.500	2.500	2.500
5811911	EDV-Kosten	2.000	2.000	2.000	2.000
	übrige Aufwendungen	400	400	400	400
<b>Summe Aufwendungen</b>		<b>44.800</b>	<b>45.400</b>	<b>46.000</b>	<b>46.400</b>
4482009	Personalkostenerstattung von Gemeinde	100	100	100	100
<b>Summe Erträge</b>		<b>100</b>	<b>100</b>	<b>100</b>	<b>100</b>
<b>Saldo</b>		<b>44.700</b>	<b>45.300</b>	<b>45.900</b>	<b>46.300</b>
Gesamtaufwendungen		1.401.000	1.435.400	1.453.400	1.469.200
Gesamterträge		458.000	466.900	469.600	473.600
<b>Schulumlage</b>		<b>943.000</b>	<b>968.500</b>	<b>983.800</b>	<b>995.600</b>



## 1.2 Zusammenstellung der Schülerzahlen

Gemeinde	Gesamtschülerzahl			
	17/18	18/19	19/20	20/21
Beschendorf	41	39	37	<b>36</b>
Damlos	31	28	25	<b>24</b>
Harmsdorf	41	34	28	<b>27</b>
Kabelhorst	32	23	20	<b>23</b>
Lensahn	364	337	304	<b>301</b>
Manhagen	30	28	25	<b>26</b>
Riepsdorf	30	26	19	<b>17</b>
<b>Summe Amt</b>	<b>569</b>	<b>515</b>	<b>458</b>	<b>454</b>
Jugendhilfepaus	1	5		
Private Jugendhilfe	2			
Grube	8	4	4	<b>2</b>
Dahme	2	1	1	
Amt Ostholstein-Mitte	27	21	19	<b>13</b>
Amt Oldenburg-Land	37	27	25	<b>21</b>
Stadt Oldenburg/H.	7	5	4	<b>5</b>
Stadt Neustadt/H.	1			
Grömitz	2	3	5	<b>4</b>
Süsel		1		
Kellenhusen	3		1	
Blekendorf	2	1	1	<b>1</b>
Eutin		1		
<b>Auswärtige</b>	<b>92</b>	<b>69</b>	<b>60</b>	<b>46</b>
<b>Gesamt</b>	<b>661</b>	<b>584</b>	<b>518</b>	<b>500</b>
<b>Unterschied VJ</b>	<b>-57</b>	<b>-77</b>	<b>-66</b>	<b>-18</b>

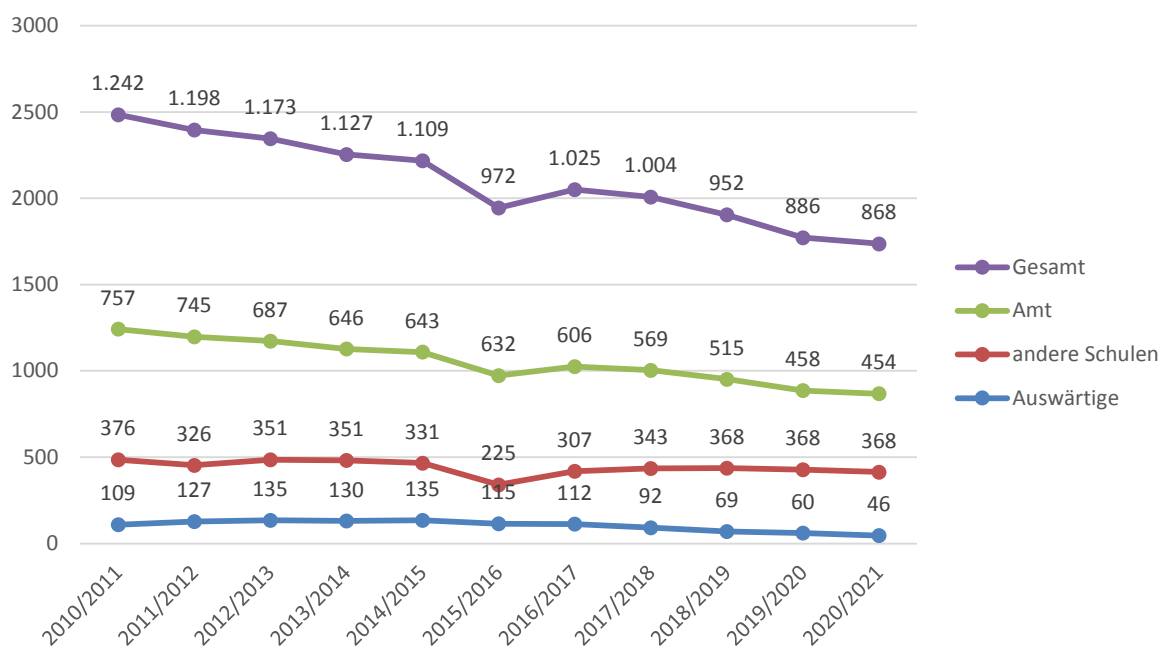
Gesamtschülerzahl	
Schularten	17/18
Grundschule	240
Gemeinschaftsschule	421
<b>Summe</b>	<b>661</b>

Gesamtschülerzahl	
Schularten	18/19
Grundschule	201
Gemeinschaftsschule	383
<b>Summe</b>	<b>584</b>

Gesamtschülerzahl	
Schularten	19/20
Grundschule	172
Gemeinschaftsschule	346
<b>Summe</b>	<b>518</b>

Gesamtschülerzahl	
Schularten	20/21
Grundschule	199
Gemeinschaftsschule	301
<b>Summe</b>	<b>500</b>

### 1.3 Entwicklung der Schülerzahlen



### 1.4 Entwicklung der Schülerzahlen in der Grundschule

	2018/2019			2019/2020			2020/2021			Mittelwert		
	Soll	Ist	Diff.	Soll	Ist	Diff.	Soll	Ist	Diff.	Soll	Ist	Diff.
Beschendorf	6	3	-3	5	3	-2	6	6	0	6	4	-2
Damlos	3	1	-2	4		-4	2	2	0	3	2	-2
Harmsdorf	5	1	-4	5	1	-4	5	3	-2	5	2	-3
Kabelhorst	3	1	-2	5	4	-1	4	3	-1	4	3	-1
Lensahn	38	28	-10	37	27	-10	54	49	-5	43	35	-8
Manhagen	4	3	-1		1	1	3	3	0	4	2	0
Riepsdorf	4	0	-4	2		-2		2	2	3	1	-1
<b>Summe</b>	<b>63</b>	<b>37</b>	<b>-26</b>	<b>58</b>	<b>36</b>	<b>-22</b>	<b>74</b>	<b>68</b>	<b>-6</b>	<b>67</b>	<b>48</b>	<b>-18</b>

## 1.5 Verteilung auf die Gemeinden

Gemeinde	Schülerzahlen					
	17/18	18/19	19/20	Mittel	Vorjahr	Differenz
Beschendorf	41	39	37	39	38	1
Damlos	31	28	25	28	33	-5
Harmsdorf	41	34	28	34	41	-7
Kabelhorst	32	23	20	25	28	-3
Lensahn	364	337	304	335	363	-28
Manhagen	30	28	25	28	29	-1
Riepsdorf	30	26	19	25	31	-6
<b>Summe</b>	<b>569</b>	<b>515</b>	<b>458</b>	<b>514</b>	<b>563</b>	<b>-49</b>

Gemeinde	EUR je Schüler	Gesamt	%	Vorjahr	voraussichtlich		
					2022	2023	2024
Beschendorf	1.834,63	<b>71.550</b>	7,5875	63.545	73.485	74.646	75.541
Damlos	1.834,63	<b>51.369</b>	5,4475	45.622	52.758	53.592	54.235
Harmsdorf	1.834,63	<b>62.377</b>	6,6147	55.398	64.064	65.077	65.856
Kabelhorst	1.834,63	<b>45.865</b>	4,8637	40.734	47.106	47.850	48.424
Lensahn	1.834,63	<b>614.605</b>	65,1755	545.845	631.223	641.192	648.883
Manhagen	1.834,63	<b>51.369</b>	5,4474	45.622	52.758	53.593	54.235
Riepsdorf	1.834,63	<b>45.865</b>	4,8637	40.734	47.106	47.850	48.426
<b>Summe</b>	<b>943.000,00</b>	<b>943.000</b>	<b>100,0000</b>	<b>837.500</b>	<b>968.500</b>	<b>983.800</b>	<b>995.600</b>

## 1.6 Berechnung der Schulkostenbeiträge im Amt Lensahn

Gemeinde	Schüler	EUR/Schüler			EUR Gesamt
		2019	voraussichtlich		
			2020	2021	
Jugendhilfehaus	0	1.809	1.836	1.864	0
Private Jugendhilfe	0	1.809	1.836	1.864	0
Grube	2	1.809	1.836	1.864	3.728
Dahme	0	1.809	1.836	1.864	0
Amt Ostholstein-Mitte	13	1.809	1.836	1.864	24.229
Amt Oldenburg-Land	21	1.809	1.836	1.864	39.139
Stadt Oldenburg/H.	5	1.809	1.836	1.864	9.319
Stadt Neustadt/H.	0	1.809	1.836	1.864	0
Grömitz	4	1.809	1.836	1.864	7.455
Süsel	0	1.809	1.836	1.864	0
Kellenhusen	0	1.809	1.836	1.864	0
Blekendorf	1	1.809	1.836	1.864	1.864
Eutin	0	1.809	1.836	1.864	0
<b>Gesamt</b>	<b>46</b>				<b>85.734</b>

## 1.7 Berechnung der Schulkostenbeiträge in anderen Schulen (Stand: 2019)

Gemeinde	Schule	Grund- schule	Gymnasium	Gemein.- schule	Ersatz- schule	Sonder- schule	Gesamt
	D-schnitt	1.728,57	1.705,29	2.166,86	848,33	1.974,83	
Beschendorf	Schüler	4	8	5	12	3	32
	<b>Gesamt</b>	<b>11.410,72</b>	<b>13.280,92</b>	<b>11.598,31</b>	<b>10.919,00</b>	<b>5.761,99</b>	<b>52.970,94</b>
Damlos	Schüler	4	11	6	10	1	32
	<b>Gesamt</b>	<b>7.384,99</b>	<b>19.669,94</b>	<b>12.131,05</b>	<b>8.965,00</b>	<b>1.812,33</b>	<b>49.963,31</b>
Harmsdorf	Schüler	12	13	1	8	2	36
	<b>Gesamt</b>	<b>21.162,49</b>	<b>22.202,78</b>	<b>2.179,40</b>	<b>7.241,00</b>	<b>3.624,66</b>	<b>56.410,33</b>
Kabelhorst	Schüler	3	7	1	1	1	13
	<b>Gesamt</b>	<b>5.359,56</b>	<b>12.640,88</b>	<b>2.179,40</b>	<b>862,00</b>	<b>2.137,33</b>	<b>23.179,17</b>
Lensahn	Schüler	17	75	18	60	15	185
	<b>Gesamt</b>	<b>32.305,27</b>	<b>130.969,10</b>	<b>36.881,81</b>	<b>53.511,00</b>	<b>29.134,95</b>	<b>282.802,13</b>
Manhagen	Schüler	0	4	0	8	1	13
	<b>Gesamt</b>	<b>0,00</b>	<b>7.223,36</b>	<b>0,00</b>	<b>7.011,00</b>	<b>1.812,33</b>	<b>16.046,69</b>
Riepsdorf	Schüler	1	18	18	7	1	45
	<b>Gesamt</b>	<b>2.852,68</b>	<b>31.533,62</b>	<b>41.851,41</b>	<b>6.149,00</b>	<b>1.812,33</b>	<b>84.199,04</b>
Gesamt	Schüler	41	136	49	106	24	356
	<b>Gesamt</b>	<b>80.475,71</b>	<b>237.520,60</b>	<b>106.821,38</b>	<b>94.658,00</b>	<b>46.095,92</b>	<b>565.571,61</b>

## 1.8 Hochrechnung der Schulkostenbeiträge in anderen Schulen für 2021

Gemeinde	Schule	Grund- schule	Gymnasium	Gemein.- schule	Ersatz- schule	Sonder- schule	Gesamt
	Produkt	(211000)	(217000)	(218199)	(218300)	(221000)	
	D-schnitt	1.728,57	1.705,29	2.166,86	848,33	1.974,83	
Beschendorf	Schüler	4	8	5	12	3	32
	Steigerung	1	1	1	1	1	5
	Summe	5	9	6	13	4	37
	<b>Gesamt</b>	<b>8.642,83</b>	<b>15.347,64</b>	<b>13.001,16</b>	<b>11.028,33</b>	<b>7.899,32</b>	<b>55.919,28</b>
Damlos	Schüler	4	11	6	10	1	32
	Steigerung	1	1	1	1	1	5
	Summe	5	12	7	11	2	37
	<b>Gesamt</b>	<b>8.642,83</b>	<b>20.463,52</b>	<b>15.168,02</b>	<b>9.331,67</b>	<b>3.949,66</b>	<b>57.555,70</b>
Harmsdorf	Schüler	12	13	1	8	2	36
	Steigerung	1	1	1	1	1	5
	Summe	13	14	2	9	3	41
	<b>Gesamt</b>	<b>22.471,36</b>	<b>23.874,11</b>	<b>4.333,72</b>	<b>7.635,00</b>	<b>5.924,49</b>	<b>64.238,67</b>
Kabelhorst	Schüler	3	7	1	1	1	13
	Steigerung	1	1	1	1	1	5
	Summe	4	8	2	2	2	18
	<b>Gesamt</b>	<b>6.914,26</b>	<b>13.642,35</b>	<b>4.333,72</b>	<b>1.696,67</b>	<b>3.949,66</b>	<b>30.536,66</b>
Lensahn	Schüler	17	75	18	60	15	185
	Steigerung	1	1	1	1	1	5
	Summe	18	76	19	61	16	190
	<b>Gesamt</b>	<b>31.114,19</b>	<b>129.602,29</b>	<b>41.170,34</b>	<b>51.748,33</b>	<b>31.597,28</b>	<b>285.232,43</b>
Manhagen	Schüler	0	4	0	8	1	13
	Steigerung	1	1	1	1	1	5
	Summe	1	5	1	9	2	18
	<b>Gesamt</b>	<b>1.728,57</b>	<b>8.526,47</b>	<b>2.166,86</b>	<b>7.635,00</b>	<b>3.949,66</b>	<b>24.006,55</b>
Riepsdorf	Schüler	1	18	18	7	1	45
	Steigerung	1	1	1	1	1	5
	Summe	2	19	19	8	2	50
	<b>Gesamt</b>	<b>3.457,13</b>	<b>32.400,57</b>	<b>41.170,34</b>	<b>6.786,67</b>	<b>3.949,66</b>	<b>87.764,37</b>
Gesamt	Schüler	41	136	49	106	24	356
	Steigerung	1	1	1	1	1	5
	Summe	42	137	50	107	25	361
	<b>Gesamt</b>	<b>82.971,17</b>	<b>243.856,95</b>	<b>121.344,16</b>	<b>95.861,67</b>	<b>61.219,73</b>	<b>605.253,67</b>

## 2. Großsporthalle

### 2.1 Ermittlung des Zuschussbedarfs

	2021	2022	2023	2024
Aufwendungen	181.100	183.100	185.100	187.100
Einzahlungen	103.900	104.700	105.500	106.300
<b>Zuschussbedarf</b>	<b>77.200</b>	<b>78.400</b>	<b>79.600</b>	<b>80.800</b>

### 2.2 Verteilung auf Schule / Vereinssport

	Prozent	2021	2022	2023	2024
Schule	39,55	30.600	31.100	31.500	32.000
Vereine	60,45	46.700	47.400	48.200	48.900
<b>Summe</b>	<b>100,00</b>	<b>77.300</b>	<b>78.500</b>	<b>79.700</b>	<b>80.900</b>

### 3. Kindergartenumlage gemäß § 4 Haushaltssatzung des Amtes Lensahn

#### 3.1 Ermittlung der Zuschussbeteiligung

Kindergarten	Finanzbedarf	Zuweisung	Restbedarf
Arbeiterwohlfahrt			0,00
Ev.-luth. Kirche			0,00
Freie ev. Gemeinde			0,00
Morgenstern			0,00
<b>Summe</b>	<b>0,00</b>	<b>0,00</b>	<b>0,00</b>

#### 3.2 Zusammenstellung der Kinderzahlen

Gemeinde	AWO	ev.-luth.	Freie ev.	Morgenstern	Gesamt
Beschendorf	4	2	9	2	17
Damlos	1	1	4	4	10
Harmsdorf	3	1	5	3	12
Kabelhorst	1	3	4	2	10
Lensahn	29	46	35	34	144
Manhagen	2	2	9		13
Riepsdorf		1	2	1	4
<b>Summe Amt</b>	<b>40</b>	<b>56</b>	<b>68</b>	<b>46</b>	<b>210</b>
Auswärtige	2	1	1	5	9
<b>Gesamt</b>	<b>42</b>	<b>57</b>	<b>69</b>	<b>51</b>	<b>219</b>

#### 3.3 Kindergartenumlage

Restbedarf	0,00
Anzahl Kinder	210
<b>Bedarf pro Kind (gerundet)</b>	<b>0,00</b>

Gemeinde	Kinder	Beitrag	Gesamt
Beschendorf	17	0,00	0,00
Damlos	10	0,00	0,00
Harmsdorf	12	0,00	0,00
Kabelhorst	10	0,00	0,00
Lensahn	144	0,00	0,00
Manhagen	13	0,00	0,00

Riepsdorf	4	0,00	0,00
<b>Summe Amt</b>	<b>210</b>	<b>0,00</b>	<b>0,00</b>

#### 4. Pauschalfinanzierung Kreis Ostholstein gemäß § 51 Kindertagesförderungsgesetz

##### 4.1 U3-Kinder

Gemeinde	Kinder	Beitrag	Gesamt
Beschendorf	1	6.400,00	6.400,00
Damlos	4	6.400,00	25.600,00
Harmsdorf	2	6.400,00	12.800,00
Kabelhorst	1	6.400,00	6.400,00
Lensahn	16	6.400,00	102.400,00
Manhagen	2	6.400,00	12.800,00
Riepsdorf	4	6.400,00	25.600,00
<b>Summe Amt</b>	<b>30</b>		<b>192.000,00</b>

##### 4.2 Ü3-Kinder

Gemeinde	Kinder	Beitrag	Gesamt
Beschendorf	18	3.300,00	59.400,00
Damlos	7	3.300,00	23.100,00
Harmsdorf	7	3.300,00	23.100,00
Kabelhorst	10	3.300,00	33.000,00
Lensahn	120	3.300,00	396.000,00
Manhagen	15	3.300,00	49.500,00
Riepsdorf	14	3.300,00	46.200,00
<b>Summe Amt</b>	<b>191</b>		<b>630.300,00</b>

##### 4.3 Pauschalfinanzierung Gesamt

Gemeinde	Kinder	Gesamt
Beschendorf	19	65.800,00
Damlos	11	48.700,00
Harmsdorf	9	35.900,00
Kabelhorst	11	39.400,00
Lensahn	136	498.400,00
Manhagen	17	62.300,00



Riepsdorf	18	71.800,00
<b>Summe Amt</b>	<b>221</b>	<b>822.300,00</b>

#### 5. Tagespflege Kreis Ostholstein gemäß § 51 Kindertagesförderungsgesetz

Gemeinde	Kinder	Beitrag	Gesamt
Beschendorf	1	5.000,00	5.000,00
Damlos	1	5.000,00	5.000,00
Harmsdorf	3	5.000,00	15.000,00
Kabelhorst	0	5.000,00	0,00
Lensahn	9	5.000,00	45.000,00
Manhagen	3	5.000,00	15.000,00
Riepsdorf	1	5.000,00	5.000,00
<b>Summe Amt</b>	<b>18</b>	<b>0,00</b>	<b>90.000,00</b>

#### 6. Kosten der Kindergärten Gesamt

Gemeinde	Amt	Pauschal	Tagespflege	Gesamt
Beschendorf	0,00	65.800,00	5.000,00	70.800,00
Damlos	0,00	48.700,00	5.000,00	53.700,00
Harmsdorf	0,00	35.900,00	15.000,00	50.900,00
Kabelhorst	0,00	39.400,00	0,00	39.400,00
Lensahn	0,00	498.400,00	45.000,00	543.400,00
Manhagen	0,00	62.300,00	15.000,00	77.300,00
Riepsdorf	0,00	71.800,00	5.000,00	76.800,00
<b>Summe Amt</b>	<b>0,00</b>	<b>822.300,00</b>	<b>90.000,00</b>	<b>912.300,00</b>

**7. Schlüsselzuweisungen****7.1 Ermittlung der Ausgangsmeßzahl (§ 8 Finanzausgleichsgesetz)****7.1.1 Ermittlung der Einwohnerzahl (§ 34 Absatz 1 Finanzausgleichsgesetz)**

	Beschendorf	Damlos	Harmsdorf	Kabelhorst	Lensahn	Manhagen	Riepsdorf
Ew. 31.12.2017	557	592	645	449	5.011	381	892
Ew. 31.12.2018	519	603	653	435	4.932	379	912
<b>Ew. 31.12.2019</b>	<b>525</b>	<b>615</b>	<b>651</b>	<b>430</b>	<b>4.938</b>	<b>381</b>	<b>909</b>
Mittelwert Einwohner	533	603	649	438	4.960	380	904
<b>anzuwendende Ew.</b>	<b>533</b>	<b>615</b>	<b>651</b>	<b>438</b>	<b>4.960</b>	<b>381</b>	<b>909</b>

**7.1.2 Ermittlung der Einwohner unter 18 Jahren (§ 34 Absatz 3 Finanzausgleichsgesetz)**

	Beschendorf	Damlos	Harmsdorf	Kabelhorst	Lensahn	Manhagen	Riepsdorf
Ew. 31.12.2017	100	93	113	82	866	72	117
Ew. 31.12.2018	97	98	111	70	816	67	123
<b>Ew. 31.12.2019</b>	<b>104</b>	<b>100</b>	<b>103</b>	<b>66</b>	<b>811</b>	<b>69</b>	<b>122</b>
Mittelwert Einwohner	100	97	109	72	831	69	120
<b>anzuwendende Ew.</b>	<b>100</b>	<b>100</b>	<b>103</b>	<b>72</b>	<b>831</b>	<b>69</b>	<b>122</b>
<b>anzuwendende Ew. *0,5</b>	<b>50</b>	<b>50</b>	<b>51</b>	<b>36</b>	<b>415</b>	<b>34</b>	<b>61</b>

**7.1.3 bedarfsinduzierte Einwohnerzahl (§ 34 Absatz 3 Finanzausgleichsgesetz)**

	Beschendorf	Damlos	Harmsdorf	Kabelhorst	Lensahn	Manhagen	Riepsdorf
Einwohner nach 7.1.1	533	615	651	438	4.960	381	909
Einwohner nach 7.1.2	50	50	51	36	415	34	61
<b>bedarfsinduzierte Einwohnerzahl</b>	<b>583</b>	<b>665</b>	<b>702</b>	<b>474</b>	<b>5.375</b>	<b>415</b>	<b>970</b>

**7.1.4 Ausgangsmeßzahl (§ 8 Finanzausgleichsgesetz)**

bedarfsinduzierte Einwohnerzahl	583	665	702	474	5.375	415	970
* Grundbetrag	1.170,00	1.170,00	1.170,00	1.170,00	1.170,00	1.170,00	1.170,00
<b>Ausgangsmeßzahl</b>	<b>682.110</b>	<b>778.050</b>	<b>821.340</b>	<b>554.580</b>	<b>6.288.750</b>	<b>485.550</b>	<b>1.134.900</b>

## 7.2 Ermittlung der Steuerkraftmesszahl (§ 9 Finanzausgleichsgesetz)

**Grundsteuer A**

	Beschendorf	Damlos	Harmsdorf	Kabelhorst	Lensahn	Manhagen	Riepsdorf
IST-Aufkommen	18.174	11.890	27.700	16.855	41.343	14.819	45.604
: Hebesatz	325	325	325	325	325	325	330
Meßbetrag	5.592	3.658	8.523	5.186	12.721	4.560	13.819
* Niv.Satz	300	300	300	300	300	300	300
<b>Steuerkraftzahl</b>	<b>16.776</b>	<b>10.974</b>	<b>25.569</b>	<b>15.558</b>	<b>38.163</b>	<b>13.680</b>	<b>41.457</b>

**Grundsteuer B**

	Beschendorf	Damlos	Harmsdorf	Kabelhorst	Lensahn	Manhagen	Riepsdorf
IST-Aufkommen	45.318	53.960	57.545	41.117	528.558	29.722	88.758
: Hebesatz	325	325	325	325	325	325	330
Meßbetrag	13.944	16.603	17.706	12.651	162.633	9.145	26.896
* Niv.Satz	363	363	363	363	363	363	363
<b>Steuerkraftzahl</b>	<b>50.617</b>	<b>60.269</b>	<b>64.273</b>	<b>45.923</b>	<b>590.358</b>	<b>33.196</b>	<b>97.632</b>

**Gewerbsteuer**

	Beschendorf	Damlos	Harmsdorf	Kabelhorst	Lensahn	Manhagen	Riepsdorf
IST-Aufkommen	521.421	118.183	172.411	41.175	2.137.639	72.160	189.353
: Hebesatz	320	325	325	350	320	345	350
Meßbetrag	162.944	36.364	53.050	11.764	668.012	20.916	54.101
* Niv.Satz	277	277	277	277	277	277	277
<b>Steuerkraftzahl</b>	<b>451.355</b>	<b>100.728</b>	<b>146.949</b>	<b>32.586</b>	<b>1.850.393</b>	<b>57.937</b>	<b>149.860</b>

**Einkommensteueranteile**

	Beschendorf	Damlos	Harmsdorf	Kabelhorst	Lensahn	Manhagen	Riepsdorf
IST-Aufkommen	236.209	275.883	266.424	157.850	1.756.814	142.741	371.609
<b>Steuerkraftzahl</b>	<b>236.209</b>	<b>275.883</b>	<b>266.424</b>	<b>157.850</b>	<b>1.756.814</b>	<b>142.741</b>	<b>371.609</b>

**Umsatzsteueranteile**

	Beschendorf	Damlos	Harmsdorf	Kabelhorst	Lensahn	Manhagen	Riepsdorf
IST-Aufkommen	10.466	2.823	14.039	2.660	269.650	2.748	15.606
<b>Steuerkraftzahl</b>	<b>10.466</b>	<b>2.823</b>	<b>14.039</b>	<b>2.660</b>	<b>269.650</b>	<b>2.748</b>	<b>15.606</b>

**Sonderausgleich nach § 31 Finanzausgleichsgesetz**

	Beschendorf	Damlos	Harmsdorf	Kabelhorst	Lensahn	Manhagen	Riepsdorf
IST-Aufkommen	21.882	25.560	24.678	14.622	162.786	13.224	34.428
<b>Steuerkraftzahl</b>	<b>21.882</b>	<b>25.560</b>	<b>24.678</b>	<b>14.622</b>	<b>162.786</b>	<b>13.224</b>	<b>34.428</b>

<b>Steuerkraftmeßzahl</b>	<b>787.305</b>	<b>476.237</b>	<b>541.932</b>	<b>269.199</b>	<b>4.668.164</b>	<b>263.526</b>	<b>710.592</b>
Vorjahr	473.208	419.969	469.782	253.098	5.065.327	261.066	690.953
Differenz	314.097	56.268	72.150	16.101	-397.163	2.460	19.639

### 7.3 Berechnung der Schlüsselzuweisungen (§ 7 Finanzausgleichsgesetz)

#### 7.3.1 Schlüsselzuweisung zum Ausgleich unterschiedlicher Steuerkraft

§ 7 Absatz 2 Finanzausgleichsgesetz

	Beschendorf	Damlos	Harmsdorf	Kabelhorst	Lensahn	Manhagen	Riepsdorf
Ausgangsmeßzahl	682.110	778.050	821.340	554.580	6.288.750	485.550	1.134.900
- Steuerkraftmeßzahl	787.305	476.237	541.932	269.199	4.668.164	263.526	710.592
Schlüsselzahl	0	301.813	279.408	285.381	1.620.586	222.024	424.308
<b>hiervon 70 Prozent als Schlüsselzuw.</b>	<b>0</b>	<b>211.269</b>	<b>195.586</b>	<b>199.767</b>	<b>1.134.410</b>	<b>155.417</b>	<b>297.016</b>
geteilt durch Monate	12	12	12	12	12	12	12
monatlicher Betrag	0	17.605	16.298	16.647	94.534	12.951	24.751
<b>Jahresbetrag</b>	<b>0</b>	<b>211.260</b>	<b>195.576</b>	<b>199.764</b>	<b>1.134.408</b>	<b>155.412</b>	<b>297.012</b>

#### 7.3.2 Schlüsselzuweisung zum Ausgleich bedarfstreibender Bevölkerungsstrukturlasten

§ 10 Finanzausgleichsgesetz

	Beschendorf	Damlos	Harmsdorf	Kabelhorst	Lensahn	Manhagen	Riepsdorf
Euro pro KM	5.500,00	5.500,00	5.500,00	5.500,00	5.500,00	5.500,00	5.500,00
Gemeinde-KM	5,30	6,30	8,30	1,80	24,40	5,40	7,40
<b>Schlüsselzuweisung</b>	<b>29.150</b>	<b>34.650</b>	<b>45.650</b>	<b>9.900</b>	<b>134.200</b>	<b>29.700</b>	<b>40.700</b>
geteilt durch Monate	12	12	12	12	12	12	12
monatlicher Betrag	2.429	2.887	3.804	825	11.183	2.475	3.391
<b>Jahresbetrag</b>	<b>29.148</b>	<b>34.644</b>	<b>45.648</b>	<b>9.900</b>	<b>134.196</b>	<b>29.700</b>	<b>40.692</b>

#### 7.3.3 Schlüsselzuweisung Gesamt

Schlüsselzuweisung 1	0	211.260	195.576	199.764	1.134.408	155.412	297.012
Schlüsselzuweisung 2	29.148	34.644	45.648	9.900	134.196	29.700	40.692
<b>Summe</b>	<b>29.148</b>	<b>245.904</b>	<b>241.224</b>	<b>209.664</b>	<b>1.268.604</b>	<b>185.112</b>	<b>337.704</b>

#### 7.3.4 Mindestgarantie 1

§ 7 Absatz 3 Satz 1 Finanzausgleichsgesetz

(Summe aus Steuerkraftmeßzahl und Schlüsselzuweisung beträgt nicht mindestens 80 % der Ausgangsmeßzahl)

	Beschendorf	Damlos	Harmsdorf	Kabelhorst	Lensahn	Manhagen	Riepsdorf
Ausgangsmeßzahl	682.110	778.050	821.340	554.580	6.288.750	485.550	1.134.900
<b>hiervon 80 %</b>	<b>545.688</b>	<b>622.440</b>	<b>657.072</b>	<b>443.664</b>	<b>5.031.000</b>	<b>388.440</b>	<b>907.920</b>
Steuerkraftmeßzahl	787.305	476.237	541.932	269.199	4.668.164	263.526	710.592
Schlüsselzuweisung	0	211.260	195.576	199.764	1.134.408	155.412	297.012
<b>Summe</b>	<b>787.305</b>	<b>687.497</b>	<b>737.508</b>	<b>468.963</b>	<b>5.802.572</b>	<b>418.938</b>	<b>1.007.604</b>
<b>Aufstockungsbetrag</b>	<b>0</b>	<b>0</b>	<b>0</b>	<b>0</b>	<b>0</b>	<b>0</b>	<b>0</b>

**7.3.5 Mindestgarantie 2**

§ 7 Absatz 3 Satz 2 Finanzausgleichsgesetz

(Summe aus Steuerkraftmeßzahl und Schlüsselzuweisung beträgt nicht mindestens 85 % der Ausgangsmeßzahl)

	Beschendorf	Damlos	Harmsdorf	Kabelhorst	Lensahn	Manhagen	Riepsdorf
Ausgangsmeßzahl	682.110	778.050	821.340	554.580	6.288.750	485.550	1.134.900
<b>hiervon 85 %</b>	<b>579.793</b>	<b>661.342</b>	<b>698.139</b>	<b>471.393</b>	<b>5.345.437</b>	<b>412.717</b>	<b>964.665</b>
Steuerkraftmeßzahl	787.305	476.237	541.932	269.199	4.668.164	263.526	710.592
Schlüsselzuweisung	0	211.260	195.576	199.764	1.134.408	155.412	297.012
Mindestgarantie 1	0	0	0	0	0	0	0
<b>Summe</b>	<b>787.305</b>	<b>687.497</b>	<b>737.508</b>	<b>468.963</b>	<b>5.802.572</b>	<b>418.938</b>	<b>1.007.604</b>

<b>Aufstockungsbetrag (70 % der Differenz)</b>	<b>0</b>	<b>0</b>	<b>0</b>	<b>1.701</b>	<b>0</b>	<b>0</b>	<b>0</b>
--	----------	----------	----------	--------------	----------	----------	----------

**7.3.6 Gesamtschlüsselzuweisungen**

	Beschendorf	Damlos	Harmsdorf	Kabelhorst	Lensahn	Manhagen	Riepsdorf
Schlüsselzuweisung 1	0	211.260	195.576	199.764	1.134.408	155.412	297.012
Schlüsselzuweisung 2	29.148	34.644	45.648	9.900	134.196	29.700	40.692
Mindestgarantie 1	0	0	0	0	0	0	0
Mindestgarantie 2	0	0	0	1.701	0	0	0
<b>Summe</b>	<b>29.148</b>	<b>245.904</b>	<b>241.224</b>	<b>211.365</b>	<b>1.268.604</b>	<b>185.112</b>	<b>337.704</b>
Vorjahr	156.816	261.336	260.100	226.428	966.852	172.620	342.504
Differenz	-127.668	-15.432	-18.876	-15.063	301.752	12.492	-4.800

**7.3.7 Hochrechnung der Gesamtschlüsselzuweisungen**

	Beschendorf	Damlos	Harmsdorf	Kabelhorst	Lensahn	Manhagen	Riepsdorf
Schl.zuweisung 2021	29.148	245.904	241.224	211.365	1.268.604	185.112	337.704
Steigerung HH-Erlaß	4,00	4,00	4,00	4,00	4,00	4,00	4,00
<b>Schl.zuweisung 2022</b>	<b>30.314</b>	<b>255.740</b>	<b>250.873</b>	<b>219.820</b>	<b>1.319.348</b>	<b>192.516</b>	<b>351.212</b>
Steigerung HH-Erlaß	4,00	4,00	4,00	4,00	4,00	4,00	4,00
<b>Schl.zuweisung 2023</b>	<b>31.526</b>	<b>265.970</b>	<b>260.908</b>	<b>228.612</b>	<b>1.372.122</b>	<b>200.217</b>	<b>365.261</b>
Steigerung HH-Erlaß	6,00	6,00	6,00	6,00	6,00	6,00	6,00
<b>Schl.zuweisung 2024</b>	<b>33.418</b>	<b>281.928</b>	<b>276.562</b>	<b>242.329</b>	<b>1.454.449</b>	<b>212.230</b>	<b>387.176</b>

**8. Finanzausgleichsumlage (§ 28 Finanzausgleichsgesetz)****8.1 Grundlagen**

(Die Steuerkraftmeßzahl übersteigt die Ausgangsmeßzahl)

	Beschendorf	Damlos	Harmsdorf	Kabelhorst	Lensahn	Manhagen	Riepsdorf
Steuerkraftmeßzahl	787.305	476.237	541.932	269.199	4.668.164	263.526	710.592
- Ausgangsmeßzahl	682.110	778.050	821.340	554.580	6.288.750	485.550	1.134.900
<b>Umlagegrundlage</b>	<b>105.195</b>	<b>0</b>	<b>0</b>	<b>0</b>	<b>0</b>	<b>0</b>	<b>0</b>
entspricht %	15,42	0,00	0,00	0,00	0,00	0,00	0,00

**8.2 Finanzausgleichsumlage 1**

§ 28 Absatz 1 Satz 1 Finanzausgleichsgesetz

(Die Steuerkraftmeßzahl übersteigt die Ausgangsmeßzahl um **weniger** als 20 %)

	Beschendorf	Damlos	Harmsdorf	Kabelhorst	Lensahn	Manhagen	Riepsdorf
Umlagegrundlage	105.195	0	0	0	0	0	0
<b>hiervon 30 %</b>	<b>31.559</b>	<b>0</b>	<b>0</b>	<b>0</b>	<b>0</b>	<b>0</b>	<b>0</b>

**8.3 Finanzausgleichsumlage 2**

§ 28 Absatz 1 Satz 2 Finanzausgleichsgesetz

(Die Steuerkraftmeßzahl übersteigt die Ausgangsmeßzahl um **mehr** als 20 %)

	Beschendorf	Damlos	Harmsdorf	Kabelhorst	Lensahn	Manhagen	Riepsdorf
Umlagegrundlage	0	0	0	0	0	0	0
<b>hiervon 20 %</b>	<b>0</b>	<b>0</b>	<b>0</b>	<b>0</b>	<b>0</b>	<b>0</b>	<b>0</b>
<b>hiervon 30%</b>	<b>0</b>	<b>0</b>	<b>0</b>	<b>0</b>	<b>0</b>	<b>0</b>	<b>0</b>
Rest Überschreitung	0	0	0	0	0	0	0
<b>hiervon 50%</b>	<b>0</b>	<b>0</b>	<b>0</b>	<b>0</b>	<b>0</b>	<b>0</b>	<b>0</b>
<b>Gesamt</b>	<b>0</b>	<b>0</b>	<b>0</b>	<b>0</b>	<b>0</b>	<b>0</b>	<b>0</b>

**9. Kreisumlage (§ 26 Finanzausgleichsgesetz)****9.1 Umlagegrundlagen**

	Beschendorf	Damlos	Harmsdorf	Kabelhorst	Lensahn	Manhagen	Riepsdorf
Steuerkraftmeßzahl	787.305	476.237	541.932	269.199	4.668.164	263.526	710.592
Schlüsselzuweisung	29.148	245.904	241.224	211.365	1.268.604	185.112	337.704
- Finanzausg.umlage	31.559	0	0	0	0	0	0
<b>Umlagegrundlage</b>	<b>784.895</b>	<b>722.141</b>	<b>783.156</b>	<b>480.564</b>	<b>5.936.768</b>	<b>448.638</b>	<b>1.048.296</b>

**9.2 Kreisumlage lfd. Jahr**

	Beschendorf	Damlos	Harmsdorf	Kabelhorst	Lensahn	Manhagen	Riepsdorf
Umlagegrundlage	784.895	722.141	783.156	480.564	5.936.768	448.638	1.048.296
Umlagesatz	33,50	33,50	33,50	33,50	33,50	33,50	33,50
<b>Kreisumlage</b>	<b>262.940</b>	<b>241.917</b>	<b>262.357</b>	<b>160.989</b>	<b>1.988.817</b>	<b>150.294</b>	<b>351.179</b>
- Strukturfonds (VJ)	5.370	6.110	6.480	4.370	14.895	3.910	9.090
<b>Kreisumlage netto</b>	<b>257.570</b>	<b>235.807</b>	<b>255.877</b>	<b>156.619</b>	<b>1.973.922</b>	<b>146.384</b>	<b>342.089</b>

**9.3 Hochrechnung der Kreisumlage**

	Beschendorf	Damlos	Harmsdorf	Kabelhorst	Lensahn	Manhagen	Riepsdorf
<b>Kreisumlage 2021</b>	<b>262.940</b>	<b>241.917</b>	<b>262.357</b>	<b>160.989</b>	<b>1.988.817</b>	<b>150.294</b>	<b>351.179</b>
Steigerung	3,00	3,00	3,00	3,00	3,00	3,00	3,00
<b>Kreisumlage 2022</b>	<b>270.828</b>	<b>249.175</b>	<b>270.228</b>	<b>165.819</b>	<b>2.048.482</b>	<b>154.803</b>	<b>361.715</b>
Steigerung	3,00	3,00	3,00	3,00	3,00	3,00	3,00
<b>Kreisumlage 2023</b>	<b>278.953</b>	<b>256.650</b>	<b>278.335</b>	<b>170.793</b>	<b>2.109.936</b>	<b>159.447</b>	<b>372.566</b>
Steigerung	3,00	3,00	3,00	3,00	3,00	3,00	3,00
<b>Kreisumlage 2024</b>	<b>287.321</b>	<b>264.349</b>	<b>286.685</b>	<b>175.917</b>	<b>2.173.234</b>	<b>164.230</b>	<b>383.743</b>

**10. Amtsumlage (§ 27 Finanzausgleichsgesetz)****10.1 Umlagegrundlagen**

	Beschendorf	Damlos	Harmsdorf	Kabelhorst	Lensahn	Manhagen	Riepsdorf
Steuerkraftmeßzahl	787.305	476.237	541.932	269.199	4.668.164	263.526	710.592
Schlüsselzuweisung	29.148	245.904	241.224	211.365	1.268.604	185.112	337.704
- Finanzausg.umlage	31.559	0	0	0	0	0	0
<b>Umlagegrundlage</b>	<b>784.895</b>	<b>722.141</b>	<b>783.156</b>	<b>480.564</b>	<b>5.936.768</b>	<b>448.638</b>	<b>1.048.296</b>

**10.2 Amtsumlage lfd. Jahr**

	Beschendorf	Damlos	Harmsdorf	Kabelhorst	Lensahn	Manhagen	Riepsdorf	Gesamt
Umlagegrundlage	784.895	722.141	783.156	480.564	5.936.768	448.638	1.048.296	
Umlagesatz	18,50	18,50	18,50	18,50	18,50	18,50	18,50	
<b>Amtsumlage</b>	<b>145.205</b>	<b>133.596</b>	<b>144.884</b>	<b>88.904</b>	<b>1.098.302</b>	<b>82.998</b>	<b>193.935</b>	<b>1.887.825</b>

**10.3 Hochrechnung der Amtsumlage**

	Beschendorf	Damlos	Harmsdorf	Kabelhorst	Lensahn	Manhagen	Riepsdorf	Gesamt
<b>Amtsumlage 2021</b>	<b>145.205</b>	<b>133.596</b>	<b>144.884</b>	<b>88.904</b>	<b>1.098.302</b>	<b>82.998</b>	<b>193.935</b>	<b>1.887.825</b>
Steigerung	3,00	3,00	3,00	3,00	3,00	3,00	3,00	
<b>Amtsumlage 2022</b>	<b>149.562</b>	<b>137.604</b>	<b>149.230</b>	<b>91.571</b>	<b>1.131.251</b>	<b>85.488</b>	<b>199.753</b>	<b>1.944.459</b>
Steigerung	3,00	3,00	3,00	3,00	3,00	3,00	3,00	
<b>Amtsumlage 2023</b>	<b>154.048</b>	<b>141.732</b>	<b>153.707</b>	<b>94.319</b>	<b>1.165.189</b>	<b>88.053</b>	<b>205.745</b>	<b>2.002.793</b>
Steigerung	3,00	3,00	3,00	3,00	3,00	3,00	3,00	
<b>Amtsumlage 2024</b>	<b>158.670</b>	<b>145.984</b>	<b>158.319</b>	<b>97.148</b>	<b>1.200.144</b>	<b>90.694</b>	<b>211.918</b>	<b>2.062.877</b>



## 11. Schlüsselzuweisungen für übergemeindliche Aufgaben

### 11.1 Gesamtbetrag

	2020	Prozent	2021	Prozent
Amt Lensahn	297.186	35,31	292.117	35,31
Gemeinde Lensahn	544.523	64,69	535.235	64,69
<b>Summe</b>	<b>841.709</b>	<b>100,00</b>	<b>827.352</b>	<b>100,00</b>


### 11.2 Amt Lensahn

Produkt	Einrichtung	2020	Prozent	2021	Prozent
218200	Grund- und Gemeinschaftsschule	227.186	76,45	222.117	76,04
361100	Kindertageseinrichtungen	50.000	16,82	50.000	17,12
424001	Großsporthalle	20.000	6,73	20.000	6,85
<b>Summe Amt</b>		<b>297.186</b>	<b>100,00</b>	<b>292.117</b>	<b>100,00</b>

### 11.3 Gemeinde Lensahn

Produkt	Einrichtung	2020	Prozent	2021	Prozent
126001	Feuerwehr Lensahn	119.170	21,89	117.137	21,89
272000	Gemeindebücherei	56.686	10,41	55.719	10,41
424000	Waldschwimmbad	171.897	31,57	168.965	31,57
424002	Sportplatz	90.592	16,64	89.047	16,64
541000	Schützenplatz	37.614	6,91	36.972	6,91
541000	Kirchplatz	17.165	3,15	16.872	3,15
541000	Bahnhof Lensahn	10.807	1,98	10.623	1,98
551000	Kurpark	12.079	2,22	11.873	2,22
573000	Haus der Begegnung	28.513	5,24	28.027	5,24
<b>Summe Gemeinde</b>		<b>544.523</b>	<b>100,00</b>	<b>535.235</b>	<b>100,00</b>





## **Sondervermögen Kameradschaftskasse Feuerwehr**

**Gemeinde Riepsdorf**

**2021**





**Sondervermögen Kameradschaftskasse der Freiwilligen Feuerwehr Altrajensdorf Gemeinde Riepsdorf**  
**Einnahmen- und Ausgabenplanung für das Haushaltsjahr 2021**

<b>Gesamtplan</b>							
Nr.	Bezeichnung	Einnahmen	Erläuterungen	Nr.	Bezeichnung	Ausgaben	Erläuterungen
1		3	4	5		7	8
0	Zuwendungen von Mitgliedern	500,00 €		8	Ausgaben für Kameradschaftspflege und Versammlungen	750,00 €	
1	Zuwendungen von Dritten	180,00 €		9	Ausgaben für Ehrungen, Geschenke und ähnliche Anlässe	100,00 €	
2	Einnahmen aus Veranstaltungen	10.000,00 €		10	Ausgaben für Veranstaltungen	9.500,00 €	
3	Veräußerung von Vermögensgegenständen im Einzelwert ab 500 €	- €	Einnahmen aus Abgängen von der Bestandsliste	11	Erwerb von Vermögensgegenständen im Einzelwert ab 500 €	- €	Ausgaben für Zugänge zur Bestandsliste
4	Erstattung von Auslagen durch Gemeinde und Dritte	- €		12	Auslagen für Gemeinde und Dritte	- €	
5	Sonstige Einnahmen	- €		13	Sonstige Ausgaben	300,00 €	
6	Einzahlungen der Gemeinde	- €		14	Auszahlungen an die Gemeinde	- €	
7	Entnahme aus der Rücklage	- €	Automatische Buchung	15	Zuführung zur Rücklage	30,00 €	Automatische Buchung
0-7	<b>Gesamteinnahmen</b>	<b>10.680,00 €</b>		8-15	<b>Gesamtausgaben</b>	<b>10.680,00 €</b>	

Die Ausgaben werden für gegenseitig deckungsfähig erklärt.

Stand der Rücklage am 1.1.2020	10.000,00 €
Einnahme	- €
Zuführung	30,00 €
<b>Stand der Rücklage am 31.12.2020</b>	<b>10.030,00 €</b>



**Sondervermögen Kameradschaftskasse der Freiwilligen Feuerwehr Koselau****Einnahmen- und Ausgabenplanung für das Haushaltsjahr****2021**

<b>Gesamtplan</b>							
Nr.	Bezeichnung	Einnahmen	Erläuterungen	Nr.	Bezeichnung	Ausgaben	Erläuterungen
1	2	3	4	5	6	7	8
0	Zuwendungen von Mitgliedern	725,00 €		8	Ausgaben für Kameradschaftspflege und Versammlungen	825,00 €	
1	Zuwendungen von Dritten	100,00 €		9	Ausgaben für Ehrungen, Geschenke und ähnliche Anlässe	- €	
2	Einnahmen aus Veranstaltungen	1.500,00 €		10	Ausgaben für Veranstaltungen	1.500,00 €	
3	Veräußerung von Vermögensgegenständen im Einzelwert ab 500 €	- €	Einnahmen aus Abgängen von der Bestandsliste	11	Erwerb von Vermögensgegenständen im Einzelwert ab 500 €	- €	Ausgaben für Zugänge zur Bestandsliste
4	Erstattung von Auslagen durch Gemeinde und Dritte	- €		12	Auslagen für Gemeinde und Dritte	- €	
5	Sonstige Einnahmen	- €		13	Sonstige Ausgaben	- €	
6	Einzahlungen der Gemeinde	- €		14	Auszahlungen an die Gemeinde	- €	
7	Entnahme aus der Rücklage	- €	Automatische Buchung	15	Zuführung zur Rücklage	- €	Automatische Buchung
0-7	<b>Gesamteinnahmen</b>	<b>2.325,00 €</b>		8-15	<b>Gesamtausgaben</b>	<b>2.325,00 €</b>	

Die Ausgaben werden für gegenseitig deckungsfähig erklärt.





**Sondervermögen Kameradschaftskasse der Freiwilligen Feuerwehr Riepsdorf****Einnahmen- und Ausgabenplanung für das Haushaltsjahr****2021****Gesamtplan**

<b>Nr.</b>	<b>Bezeichnung</b>	<b>Einnahmen</b>	<b>Erläuterungen</b>	<b>Nr.</b>
1	2	3	4	5
0	Zuwendungen von Mitgliedern	1.800,00 €		8
1	Zuwendungen von Dritten	1.400,00 €		9
2	Einnahmen aus Veranstaltungen	11.000,00 €		10
3	Veräußerung von Vermögensgegenständen im Einzelwert ab 500 €	- €	Einnahmen aus Abgängen von der Bestandsliste	11
4	Erstattung von Auslagen durch Gemeinde und Dritte	- €		12
5	Sonstige Einnahmen	- €		13
6	Einzahlungen der Gemeinde	- €		14
7	Entnahme aus der Rücklage	600,00 €	Automatische Buchung	15
0-7	<b>Gesamteinnahmen</b>	<b>14.800,00 €</b>		8-15

<b>Stand der Rücklage am 10.09.2020</b>	<b>3.630,44 €</b>
<b>Entnahme</b>	<b>600,00 €</b>
<b>Zuführung</b>	<b>- €</b>
<b>Stand der Rücklage am 31.12.2021</b>	<b>3.030,44 €</b>



<b>Bezeichnung</b>	<b>Ausgaben</b>	<b>Erläuterungen</b>
6	7	8
<b>Ausgaben für Kameradschaftspflege und Versammlungen</b>	<b>1.200,00 €</b>	
<b>Ausgaben für Ehrungen, Geschenke und ähnliche Anlässe</b>	<b>300,00 €</b>	
<b>Ausgaben für Veranstaltungen</b>	<b>12.300,00 €</b>	
<b>Erwerb von Vermögensgegenständen im Einzelwert ab 500 €</b>	<b>- €</b>	<i>Ausgaben für Zugänge zur Bestandsliste</i>
<b>Auslagen für Gemeinde und Dritte</b>	<b>- €</b>	
<b>Sonstige Ausgaben</b>	<b>1.000,00 €</b>	
<b>Auszahlungen an die Gemeinde</b>	<b>- €</b>	
<b>Zuführung zur Rücklage</b>	<b>- €</b>	<i>Automatische Buchung</i>
<b>Gesamtausgaben</b>	<b>14.800,00 €</b>	

Die Ausgaben werden für gegenseitig deckungsfähig erklärt.



Kasse 1 Hauptkasse

Einnahmen- und Ausgaben für das Haushaltsjahr 2019



Nr.	Bezeichnung	Einnahmen	Erläuterungen	Nr.	Bezeichnung	Ausgaben	Erläuterungen
1	2	3	4	5	6	7	8
0	Zuwendungen von Mitgliedern	-€		8	Ausgaben für Kameradschaftspflege und Versammlungen	719,96 €	
1	Zuwendungen von Dritten	240,00 €		9	Ausgaben für Ehrungen, Geschenke und ähnliche Anlässe	956,52 €	
2	Einnahmen aus Veranstaltungen	10.713,07 €		10	Ausgaben für Veranstaltungen	7.942,52 €	
3	Veräußerung von Vermögensgegenständen im Einzelwert ab 500 €	-€	Einnahmen aus Abgängen von der Bestandsliste	11	Erwerb von Vermögensgegenständen im Einzelwert ab 500 €	-€	Ausgaben für Zugänge zur Bestandsliste
4	Ersatzung von Auslagen durch Gemeinde und Dritte	-€		12	Auslagen für Gemeinde und Dritte	-€	
5	Sonstige Einnahmen	-€		13	Sonstige Ausgaben	407,27 €	
6	Einzahlungen der Gemeinde	400,00 €		14	Auszahlungen an die Gemeinde	-€	
7	Erfnahme aus der Rücklage	-€	Automatische Buchung	15	Zurführung zur Rücklage	1.324,80 €	Automatische Buchung
0-7	<b>Gesamteinnahmen</b>	<b>11.353,07 €</b>		8-15	<b>Gesamtausgaben</b>	<b>11.353,07 €</b>	

© Landesfeuerwehrverband Schleswig-Holstein e.V.

Die Ausgaben werden für gesammelt deckungsfähig erklärt.

Teil-Planung 2019	
Einnahmen	Ausgaben
500,00 €	750,00 €
180,00 €	100,00 €
10.000,00 €	9.500,00 €
-€	-€
-€	-€
-€	-€
-€	300,00 €
-€	-€
<b>10.680,00 €</b>	<b>10.650,00 €</b>



**Sondervermögen Kameradschaftskasse der Freiwilligen Feuerwehr Koselau  
Einnahmen- und Ausgabenplanung für das Haushaltsjahr 2019**



**Gesamtplan**

Nr.	Bezeichnung	Einnahmen	Erläuterungen	Nr.	Bezeichnung	Ausgaben	Erläuterungen
1	2	3	4	5	6	7	8
0	Zuwendungen von Mitgliedern	675,00 €		8	Ausgaben für Kameradschaftspflege und Versammlungen	1.079,40 €	
1	Zuwendungen von Dritten	100,00 €		9	Ausgaben für Ehrungen, Geschenke und ähnliche Anlässe	- €	
2	Einnahmen aus Veranstaltungen	4.781,44 €		10	Ausgaben für Veranstaltungen	4.816,53 €	
3	Veräußerung von Vermögensgegenständen im Einzelwert ab 500 €	- €	Einnahmen aus Abgängen von der Bestandsliste	11	Erwerb von Vermögensgegenständen im Einzelwert ab 500 €	- €	Ausgaben für Zugänge zur Bestandsliste
4	Erstattung von Auslagen durch Gemeinde und Dritte	- €		12	Auslagen für Gemeinde und Dritte	- €	
5	Sonstige Einnahmen	0,28 €		13	Sonstige Ausgaben	0,07 €	
6	Einzahlungen der Gemeinde	- €		14	Auszahlungen an die Gemeinde	- €	
7	Entnahme aus der Rücklage	339,28 €	Automatische Buchung	15	Zuführung zur Rücklage	- €	Automatische Buchung
0-7	<b>Gesamteinnahmen</b>	<b>5.896,00 €</b>		8-15	<b>Gesamtausgaben</b>	<b>5.896,00 €</b>	

Die Ausgaben werden für gegenseitig deckungsfähig erklärt.

Stand der Rücklage am 1.1.2019	5.516,28 €
Entnahme	339,28 €
Zuführung	- €
Stand der Rücklage am 31.12.2019	5.177,00 €





## Sondervermögen Kameradschaftskasse der Freiwilligen Feuerwehr Riepsdorf

## Einnahmen- und Ausgaben für das Haushaltsjahr 2019



Nr.	Bezeichnung	Einnahmen	Erläuterungen	Nr.	Bezeichnung	Ausgaben	Erläuterungen
1	2	3	4	5	6	7	8
0	Zuwendungen von Mitgliedern	1.607,00 €		8	Ausgaben für Kameradschaftspflege und Versammlungen	1.308,66 €	
1	Zuwendungen von Dritten	1.319,00 €		9	Ausgaben für Ehrungen, Geschenke und ähnliche Anlässe	312,81 €	
2	Einnahmen aus Veranstaltungen	11.721,11 €		10	Ausgaben für Veranstaltungen	11.355,43 €	
3	Veräußerung von Vermögensgegenständen im Einzelwert ab 500 €	- €	Einnahmen aus Abgängen von der Bestandsliste	11	Erwerb von Vermögensgegenständen im Einzelwert ab 500 €	- €	Ausgaben für Zugänge zur Bestandsliste
4	Erstattung von Auslagen durch Gemeinde und Dritte	- €		12	Auslagen für Gemeinde und Dritte	- €	
5	Sonstige Einnahmen	6.674,00 €		13	Sonstige Ausgaben	975,20 €	
6	Einzahlungen der Gemeinde	- €		14	Auszahlungen an die Gemeinde	- €	
7	Entnahme aus der Rücklage	- €	Automatische Buchung	15	Zuführung zur Rücklage	7.369,01 €	Automatische Buchung
0-7	<b>Gesamteinnahmen</b>	<b>21.321,11 €</b>		8-15	<b>Gesamtausgaben</b>	<b>21.321,11 €</b>	

Die Ausgaben werden für gegenseitig deckungsfähig erklärt.

Stand des Sondervermögens am 01.01.2019	3.408,22 €
Entnahme	- €
Zuführung	7.369,01 €
<b>Aktueller Stand des Sondervermögens</b>	<b>10.777,23 €</b>

© Landesfeuerwehrverband Schleswig-Holstein e.V.