


Haushaltsplan

Gemeinde Manhagen

2024

Inhaltsverzeichnis

Haushaltsplan	Seite
Haushaltssatzung	1
Vorbericht	5
Ergebnishaushalt	31
Finanzhaushalt	35
Übersicht Erträge Aufwendungen	41
Teilpläne	47
Produktkontenübersicht für das Produkt 611000	259
Stellenplan	265
Umlagenberechnung	269
Sondervermögen Kameradschaftskasse Feuerwehr	291
Sondervermögen Kameradschaftskasse Feuerwehr	297



Haushaltssatzung
Gemeinde Manhagen
2024

Haushaltssatzung der Gemeinde Manhagen für das Haushaltsjahr 2024

Aufgrund des § 77 der Gemeindeordnung sowie § 25 Grundsteuergesetz und § 16 Gewerbesteuer-
gesetz wird nach Beschluss der Gemeindevertretung vom folgende
Haushaltssatzung erlassen:

§ 1

Der Haushaltsplan für das Haushaltsjahr 2024 wird

- | | | | |
|----|---|--|--------------------|
| 1. | im Ergebnisplan mit | | |
| | einem Gesamtbetrag der Erträge auf | | 643.900 EUR |
| | einem Gesamtbetrag der Aufwendungen auf | | 737.900 EUR |
| | einem Jahresüberschuss von | | 0 EUR |
| | einem Jahresfehlbetrag von | | 94.000 EUR |
| | einer Inanspruchnahme der Ausgleichsrücklage nach § 26 Absatz 1
Satz 2 GemHVO zum Haushaltsausgleich | | 94.000 EUR |
| | einem Jahresergebnis unter Inanspruchnahme der Ausgleichsrücklage | | 0 EUR |
| 2. | im Finanzplan mit | | |
| | einem Gesamtbetrag der Einzahlungen aus laufender
Verwaltungstätigkeit auf | | 639.100 EUR |
| | einem Gesamtbetrag der Auszahlungen aus laufender
Verwaltungstätigkeit auf | | 717.800 EUR |
| | einem Gesamtbetrag der Einzahlungen aus der Investitions-
tätigkeit und der Finanzierungstätigkeit auf | | 138.900 EUR |
| | einem Gesamtbetrag der Auszahlungen aus der Investitions-
tätigkeit und der Finanzierungstätigkeit auf | | 296.900 EUR |
| | festgesetzt. | | |

§ 2

Es werden festgesetzt:

- | | | | |
|----|---|--|--------------|
| 1. | der Gesamtbetrag der Kredite für Investitionen und Investitions-
förderungsmaßnahmen auf | | 0 EUR |
| 2. | der Gesamtbetrag der Verpflichtungsermächtigungen auf | | 0 EUR |
| 3. | der Höchstbetrag der Kassenkredite auf | | 0 EUR |
| 4. | die Gesamtzahl der im Stellenplan ausgewiesenen Stellen auf | | 0,00 |

§ 3

Die Hebesätze für die Realsteuern werden nach § 25 Grundsteuergesetz und § 16 Gewerbesteuer-gesetz wie folgt festgesetzt:

- | | |
|---|-------------|
| 1. Grundsteuer | |
| a) für die land- und forstwirtschaftlichen Betriebe (Grundsteuer A) | 325% |
| b) für die Grundstücke (Grundsteuer B) | 325% |
| 2. Gewerbesteuer | 345% |

§ 4

Der Höchstbetrag für unerhebliche über- und außerplanmäßige Aufwendungen und Auszahlungen und Verpflichtungsermächtigungen, für deren Leistung oder Eingehung die Bürgermeisterin ihre oder der Bürgermeister seine Zustimmung nach § 82 Gemeindeordnung erteilen kann, beträgt 5.000 EUR

§ 5


Im Teilfinanzplan (§ 4 Abs. 5 GemHVO) sind als Einzelmaßnahmen Investitionen oder Investitionsförderungsmaßnahmen auszuweisen, wenn der Auszahlungsbetrag für die Investition oder Investitionsförderungsmaßnahme mindestens 5.000 EUR beträgt.

§ 6

- (1) Die Erträge und Aufwendungen eines Teilergebnisplanes und die Einzahlungen und Auszahlungen eines Teilfinanzplanes werden gemäß § 20 (1) GemHVO zu Budgets erklärt.
- (2) Die Einzahlungen und Auszahlungen für Investitionen und Investitionsförderungsmaßnahmen eines Teilplanes werden gemäß § 20 (2) GemHVO zu Budgets erklärt.
- (3) Für die gebildeten Budgets gelten die Budgetierungsregelungen gemäß Anlage 1.

Manhagen,

Gemeinde Manhagen
Der Bürgermeister



Vorbericht

Gemeinde Manhagen

2024

Vorbericht zum Haushaltsplan der Gemeinde Manhagen für das Haushaltsjahr 2024

(§ 1 Absatz 2 Nr. 1 GemHVO)

1. Allgemeines

1.1 Gemeindegebiet

Das Gemeindegebiet umfasst	695	ha landwirtschaftliche Flächen
	229	ha Waldflächen
	4	ha Wasserflächen
	35	ha Gebäude- und Verkehrsflächen und sonstige Nutzung
	963	ha Gesamtfläche

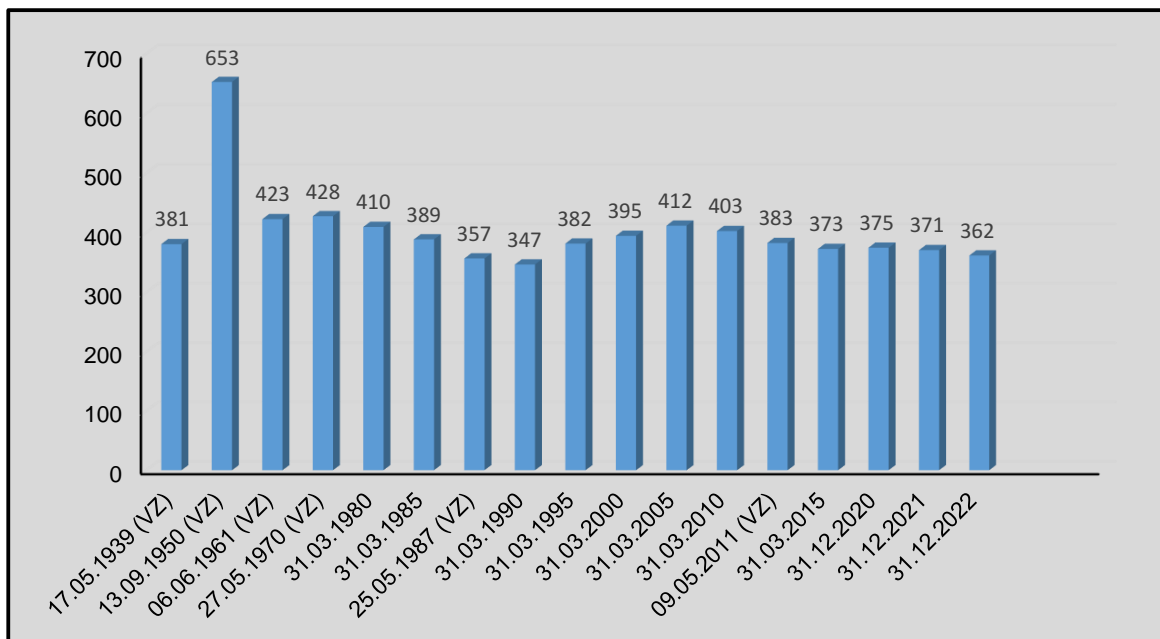
Zum Gemeindegebiet gehören die Ortsteile **Manhagen, Bökenberg, Manhagenerfelde, Sievershagen** und **Schwienhagen**.

Die Gemeinde liegt auf der Halbinsel Wagrien zwischen „Holsteinischer Schweiz“ und Ostseeküste in der Nähe des ländlichen Zentralortes Lensahn (siehe 3.3) am über-regionalen Verkehrsverband "Vogelfluglinie". Die Gemeinde liegt in relativ geringer Entfernung zu dem Autobahnanschluss Lensahn (BAB 1) und wird von der Kreisstraße K58 (Damlos - Kabelhorst - Beschendorf - Manhagen) durchquert.

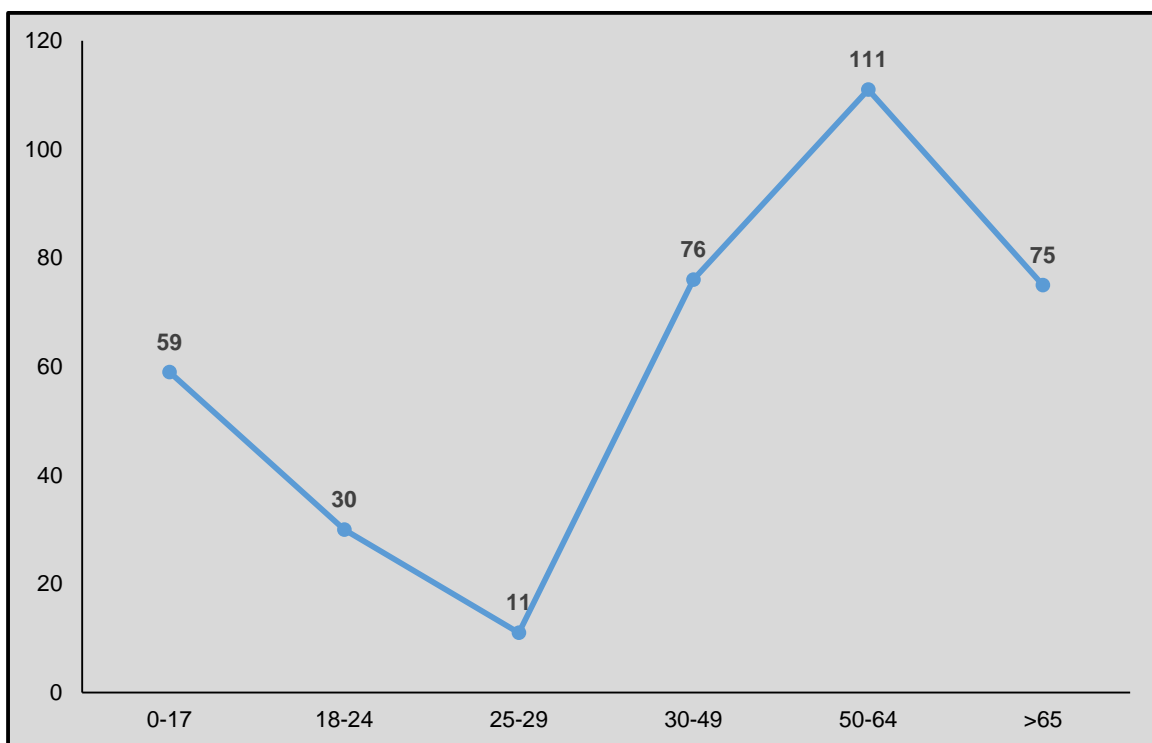
1.2 Bevölkerungsentwicklung

Volkszählung		Fortschreibung Statistikamt Nord			
Datum	Einwohner	Datum	Einwohner	Datum	Einwohner
17.05.1939	357	31.03.1980	412	31.03.2017	373
13.09.1950	357	31.03.1985	412	31.03.2018	378
06.06.1961	357	31.03.1990	412	31.03.2019	379
27.05.1970	357	31.03.1995	412	31.03.2020	382
25.05.1987	357	31.03.2000	412	31.12.2020	375
09.05.2011	383	31.03.2005	412	31.12.2021	371
		31.03.2010	412	31.12.2022	362
		31.03.2015	412		

Bevölkerungsentwicklung



Altersstruktur 31.12.2022



1.3 Entwicklung der Steuern, Finanzaufweisungen und Umlagen

(§ 6 Abs. 1 Nr. 1 GemHVO, Anlage 11)

Bezeichnung	2020	2021	2022	voraussichtlich	
				2023	2024
Grundsteuer A	13.653	13.805	13.805	13.800	15.400
Grundsteuer B	29.911	32.303	30.866	30.800	30.700
Gewerbesteuer	77.006	78.110	76.957	65.600	74.700
Gemeindeanteil an der Einkommensteuer	140.627	153.953	161.908	173.700	183.500
Gemeindeanteil an der Umsatzsteuer	3.936	5.855	4.953	5.200	5.400
Vergnügungssteuern					
Hundesteuer	3.628	75	2.969	2.900	3.300
Zweitwohnungssteuer					
andere Steuern	835	410	0	100	100
Schlüsselzuweisungen	172.620	195.156	226.704	214.500	249.100
Schlüsselzuweisungen nach § 10 FAG					
Bedarfszuweisung nach § 32 FAG	13.872	14.616	17.172	17.200	18.000
sonstige allgemeine Finanzaufweisungen	6.707	4.084	3.790	2.700	2.600
Summe der allg. Deckungsmittel	462.795	498.367	539.124	526.500	582.800
Veränderung Vorjahr in %	4,95	7,69	8,18	-2,34	10,69
Gewerbesteuerumlage					
Gewerbesteuerumlage	15.774	8.118	8.603	12.500	10.500
Kreisumlage	141.608	141.376	162.066	167.400	162.000
Amtsumlage	79.370	80.185	98.759	107.000	106.200
Zusatzamtsumlage					
Verbandsumlage					
Fin.ausgleichsumlage					
Summe der Umlagen	236.752	229.679	269.428	286.900	278.700
Veränderung Vorjahr in %	4,11	-2,99	17,31	6,48	-2,86

1.4 Übersicht über die Ergebnisse der kostenrechnenden Einrichtungen

(§ 6 Abs. 1 Nr. 10 GemHVO)

2. Vermögen und Verbindlichkeiten

2.1 Übersicht über den voraussichtlichen Stand der Sonderrücklage, der Sonderposten und der Rückstellungen

(§ 6 Abs. 1 Nr. 4 GemHVO, Anlage 14)

		Stand zu Beginn des Vorvorjahres	Stand zu Beginn des Vorjahres	Stand zu Beginn des HH-Jahres	Zuführung	Entnahme	Stand zum Ende des Haushalts- jahres
		2022	2023	2024			
1.	<u>Sonderrücklage</u>						
1.1	nicht aufzulösende Zuschüsse	0,00	0,00	0,00			0,00
1.2	nicht aufzulösende Zuweisungen	0,00	0,00	0,00			0,00
1.3	Stellplatzrücklage	0,00	0,00	0,00			0,00
1.4	Zwischensumme zu 1	0,00	0,00	0,00	0,00	0,00	0,00
2.	<u>Sonderposten</u>						
2.1	aufzulösende Zuschüsse	4.814,30	7.616,92	7.816,92		200,00	7.616,92
2.2	aufzulösende Zuweisungen	94.284,62	88.945,76	94.745,76	138.900,00	4.600,00	229.045,76
2.3	aufzulösende Beiträge	0,00	0,00	0,00			0,00
2.4	nicht aufzulösende Beiträge	0,00	0,00	0,00			0,00
2.5	Gebührenaussgleich	0,00	0,00	0,00			0,00
2.6	Treuhandvermögen	0,00	0,00	0,00			0,00
2.7	Dauergrabpflege	0,00	0,00	0,00			0,00
2.8	sonstige Sonderposten	0,00	0,00	0,00			0,00
2.9	Zwischensumme zu 2	99.098,92	96.562,68	102.562,68	138.900,00	4.800,00	236.662,68
3.	<u>Rückstellungen nach § 24 GemHVO</u>						
3.1	Pensionsrückstellungen	0,00	0,00	0,00			0,00
3.2	Beihilferückstellungen	0,00	0,00	0,00			0,00
3.3	Altersteilzeitrückstellungen	0,00	0,00	0,00			0,00
3.4	Rückstellungen für später entstehende Kosten	0,00	0,00	0,00			0,00
3.5	Altlastenrückstellung	0,00	0,00	0,00			0,00
3.6	Steuerrückstellung	0,00	0,00	0,00			0,00
3.7	Verfahrensrückstellung	0,00	0,00	0,00			0,00
3.8	Finanzausgleichsrückstellung	0,00	0,00	0,00			0,00
3.9	Instandhaltungsrückstellung	0,00	0,00	0,00			0,00
3.10	Rückstellungen für im Haushaltsjahr empfangene Lieferungen und Leistungen, für die keine Rechnung vorliegt und der Rechnungsbetrag nicht bekannt ist	0,00	0,00	0,00			0,00
3.11	Sonstige Rückstellungen nach § 24 Satz 2 GemHVO	0,00	0,00	0,00			0,00
3.12	Zwischensumme zu 3	0,00	0,00	0,00	0,00	0,00	0,00

2.2 Verbindlichkeiten

2.2.1 Entwicklung der Verbindlichkeiten aus Krediten (ohne Umschuldung)

(§ 6 Abs. 1 Nr. 2 GemHVO, Anlage 12)

Haushaltsjahre	Stand am 01.01.	+ Kredit- aufnahmen	- Tilgung	Schuldenstand am 31.12.			nachrichtl. Restkredit- ermächtig.
				Gesamt	Ew. am 31.12.	EUR/Ew.	
1	2	3	4	5	5a	6	7
IST 2020	0,00			0,00	375	0,00	
IST 2021	0,00			0,00	371	0,00	
IST 2022	0,00			0,00	362	0,00	
Soll lfd. Jahr 2023	0,00			0,00	362	0,00	
Soll Planjahr 2024	0,00			0,00	362	0,00	
Soll 2025	0,00			0,00	362	0,00	
Soll 2026	0,00			0,00	362	0,00	
Soll 2027	0,00			0,00	362	0,00	

2.2.2 Übersicht über die Gesamtverschuldung der Gemeinde jeweils zum 31. Dezember

(§ 6 Abs. 1 Nr. 17 GemHVO, Anlage 18)

1 Haushaltsjahr	2020	2021	2022	2023	2024	2025	2026	2027
2 Kredite nach § 85 GO	0,00	0,00	0,00	0,00	0,00	0,00	0,00	0,00
3 Kassenkredite nach § 87 GO								
4 Eigenbetriebe und andere Sonderverm.								
5 Kommunalunternehmen (> 50%)								
6 andere Anstalten								
7 Zweckverbände (> 50%)								
8 Gesellschaften								
9 Gesamt I (Summe Zeile 2 - 8)	0,00	0,00	0,00	0,00	0,00	0,00	0,00	0,00
10 Euro/Einwohner (Zeile 9)								
11 Kommunalunternehmen (20 bis 50 %)								
12 Zweckverbände (20 % - 50 %)								
13 andere Gesellschaften								
14 Gesamt II (Summe Zeile 2 - 8 und 11 - 13)	0,00	0,00	0,00	0,00	0,00	0,00	0,00	0,00
15 Euro/Einwohner (Zeile 14)								
16 kreditähnliche Rechtsgeschäfte								
17 Euro/Einwohner (Zeile 16)								
18 Bürgschaften								
19 Euro/Einwohner (Zeile 18)								
20 Treuhandvermögen								
21 Stiftungen								
nachrichtlich: Einwohner per 31.03.	375	371	362	362	362	362	362	362

2.3 Kreditähnliche Rechtsgeschäfte nach § 85 Abs. 5 GO

(nicht genehmigungsfrei gemäß § 1 LVO über die Genehmigungsfreiheit von Rechtsgeschäften)

(§ 6 Abs. 1 Nr. 9 GemHVO)

Die Gemeinde hat keine kreditähnlichen Rechtsgeschäfte gemäß § 85 Abs. 5 GO abgeschlossen.

2.4 Sondervermögen u.ä.**2.4.1 Übersicht über die Sondervermögen, Zweckverbände und Gesellschaften**

(§ 6 Abs. 1 Nr. 13 GemHVO, Anlage 17)

Name	Stammkapital		Anteil der Gemeinde		Gewinnabführung (+)		
	EUR	EUR	EUR	%	Vorvorjahr EUR	Vorjahr EUR	Haushaltsjahr EUR
1	2	3	4		5	6	7
<u>I. Sondervermögen</u>							
1.							
2.							
<u>II. Zweckverbände</u>							
1. Breitbandversorgung ZVO		3.000,00					
2.							
<u>III. Gesellschaften</u>							
2.							
<u>IV. Kommunalunternehmen nach § 106a GO</u>							
1.							
2.							
<u>V. gemeinsame Kommunalunternehmen nach § 19b GkZ</u>							
1. Energiebetriebe Amt Lensahn	53.370,00	460,00		0,86			
2.							
<u>VI. andere Anstalten, die von der Gemeinde getragen werden, mit Ausnahme der öff.-rechtlichen Sparkassen</u>							
1.							
2.							

2.4.2 Übersicht über die Erfolgs- und Finanzlage der Sondervermögen

(§ 6 Abs. 1 Nr. 14a GemHVO)

HH-Jahr	Bestand zu Beginn des HH-Jahres	Einzahlungen	Auszahlungen	Bestand am Ende des HH-Jahres	Zuführung an Gemeinde	Zuführung von Gemeinde
<u>Freiwillige Feuerwehr Manhagen</u>						
2020	22.109,10	3.141,00	5.717,33	19.532,77		
2021	19.532,77	1.510,00	1.233,67	19.809,10		
2022	19.809,10	16.649,07	10.993,43	25.464,74		
2023	25.464,74	17.150,00	30.500,00	12.114,74		
2024	12.114,74	26.150,00	42.000,00	-3.735,26		

2.4.3 Übersicht über die übernommenen Bürgschaften, Verpflichtungen aus Gewährverträgen sowie Rechtsgeschäften, die diesen wirtschaftlich gleichkommen

(§ 6 Abs. 1 Nr. 3 GemHVO, Anlage 13)

	Datum der Übernahme	Zweck	Ursprungs- höhe	voraus. Höhe zu Beginn des HH-Jahres	voraus. Datum des Auslaufens der Bürgschaft
1	2	3	4	5	6
<u>I. Bürgschaften</u>					
1)					
2)					
3)					
Summe					
<u>II. Verpflichtungen</u>					
1)					
2)					
3)					
Summe					

2.5 Treuhandvermögen

2.5.1 Übersicht über die Ergebnisse der Treuhandvermögen

(§ 6 Abs. 1 Nr. 12 GemHVO)

Die Gemeinde verfügt über keine Treuhandvermögen.

3. Ausblick auf das Planjahr

3.1 Allgemeines

Das Haushaltsjahr 2024 ist geprägt durch Veränderungen im Bereich der Erträge

- Gewerbesteuer	9.100	
- Einkommensteueranteile	9.800	
- Schlüsselzuweisungen	34.600	
- Zuw. Kommunale Klimaplanung	27.000	80.500

und der Aufwendungen

- Schallschutz Decke FF Haus	10.000	
- Pauschalfinanzierung KiTa	13.100	
- Kosten der Tagespflege	-5.000	
- Schulumlage	800	
- Maßnahme LBV Einleitstellen	28.400	
- Kommunale Klimaplanung	30.000	
- Kreisumlage	-5.400	
- Amtsumlage	-800	71.100

Die Mehrbelastung des Haushaltes durch die o.g. Positionen

betragen somit

-9.400

Die Aufwendungen der Gemeinde sind zum überwiegenden Teil durch Umlagen bzw. Kostenbeteiligungen geprägt.

	2022	2023	2024	2025	2026	2027
Schulumlage	56.894	98.500	99.300	83.800	83.100	83.400
Schulkostenbeiträge	8.138	21.100	20.500	20.700	20.900	21.100
Pauschalfinanzierung Kindergärten	70.611	71.800	84.900	86.900	87.500	88.800
Kindertagespflege	1.277	5.000	0	0	0	0
Gewerbesteuerumlage	8.603	12.500	10.500	7.700	7.800	7.900
Kreisumlage	162.066	167.400	162.000	164.400	166.900	169.400
Amtsumlage	98.759	107.000	106.200	107.800	109.400	111.100
Gesamt	406.348	483.300	483.400	471.300	475.600	481.700
Gesamtaufwand	507.718	684.800	737.800	587.700	586.700	591.200
%-Anteil Umlage	80,03	70,58	65,52	80,19	81,06	81,48

3.2 Darstellung der bereinigten Auszahlungen aus laufender Verwaltungstätigkeit

(§ 6 Abs. 1 Nr. 7 GemHVO, Anlage 16)

Bezeichnung			Haushaltsjahr					
			2022	2023	2024	2025	2026	2027
1	2	3	4	5	6	7	8	9
77	1	Auszahlungen aus lfd. Verwaltungstätigkeit	482.276	660.300	717.800	569.500	575.300	582.200
7341	2	abzgl. Gewerbesteuerumlage	8.603	12.500	10.500	7.700	7.800	7.900
7371	3	abzgl. Allgemeine Umlage an das Land						
		- Finanzausgleichsumlage an das Land						
		- Kreisumlage	162.066	167.400	162.000	164.400	166.900	169.400
		- Amtsumlage	98.759	107.000	106.200	107.800	109.400	111.100
7372	4	- Zusatzamtsumlage						
		- Finanzausgleichsumlage an den Kreis						

	abzgl. Allgemeine Umlage an Gemeinden und Gemeindeverbände	260.825	274.400	268.200	272.200	276.300	280.500
7373	5 abzgl. allg. Umlagen an Zweckverbände						
6	bereinigte Auszahlungen aus lfd. Verwaltungstätigkeit	212.848	373.400	439.100	289.600	291.200	293.800
7	Veränderung Vorjahr (in %)	-6,90	75,43	17,60	-34,05	0,55	0,89
8	Empfehlung (in %)	1,50	1,50	1,50	1,50	1,50	1,50

3.3 Verwendung der Schlüsselzuweisungen für übergemeindliche Aufgaben

(§ 6 Abs. 1 Nr. 11 GemHVO)

Die Schlüsselzuweisungen für übergemeindliche Aufgaben werden gemäß § 15 Finanzausgleichsgesetz an die zentralen Orte für die Wahrnehmung von Aufgaben für die Einwohner ihres Verflechtungsgebietes gezahlt. Zentraler Ort im Amt Lensahn ist die Gemeinde Lensahn. Zur Verwendung der Schlüsselzuweisungen für übergemeindliche Aufgaben siehe Umlagenberechnung.

3.4 Auszahlungen für Investitionen und Investitionsförderungsmaßnahmen

(§ 6 Abs. 1 Nr. 6 GemHVO, Anlage 15)

Haushalts- jahre	Fort- geschriebener Planansatz	IST	Nicht mehr benötigte Ermächtigungen	in das Folgejahr übertragen		nachrichtlich: Investitions- volumen geplanter kreditähnlicher Rechts- geschäfte
				Gesamt	aus Planungen der Vorjahre	
1	2	3	4	5	6	7
2020	41.500	9.136	0	32.364	7.696	
2021	48.764	2.913	32.951	12.900	32.364	
2022	15.643	4.401	-	11.500	11.500	
2023	61.600	-	-	-	-	
2024	296.900	-	-	-	-	
2025	2.000	-	-	-	-	
2026	2.000	-	-	-	-	
2027	2.000	-	-	-	-	

3.5 Erhebliche Investitionen und Investitionsförderungsmaßnahmen

(§ 6 Abs. 1 Nr. 5 GemHVO)

Folgende erhebliche Investitionen und Investitionsförderungsmaßnahmen sind **2024** geplant:

Produkt	Bezeichnung der Maßnahme	HH-Ansatz	gedeckt durch					Folgekosten			
			Zuschüsse	Beiträge	Erlöse	Kredite	liq. Mittel	Abschreib.	Personalk.	Sachkost.	Schuldend.
126001	Neubau Fahrzeughalle	278.000	138.900					139.100	1.700		0
	unerhebliche Investitionen	4.000						4.000	800		0
Summe Produktbereich 1		282.000	138.900	0	0	0	0	143.100	2.500	0	0
								0			0
	unerhebliche Investitionen							0			0
Summe Produktbereich 2		0	0	0	0	0	0	0	0	0	0
								0			0
	unerhebliche Investitionen							0			0
Summe Produktbereich 3		0	0	0	0	0	0	0	0	0	0
								0			0
	unerhebliche Investitionen							0			0
Summe Produktbereich 4		0	0	0	0	0	0	0	0	0	0
541000	Verlängerung Gehweg Bökenberg	13.500						13.500	900		0
	unerhebliche Investitionen	1.400						1.400	300		0
Summe Produktbereich 5		14.900	0	0	0	0	0	14.900	1.200	0	0
612000	Tilgungsleistungen							0			0
	unerhebliche Investitionen							0			0
Summe Produktbereich 6		0	0	0	0	0	0	0	0	0	0
Gesamtsumme		296.900	138.900	0	0	0	0	158.000	3.700	0	0

4. Haushaltskonsolidierung

Gemäß § 6 Abs. 1 Ziffer 8 GemHVO ist die Gemeinde verpflichtet darzustellen wie sich verschiedene Haushaltszahlen entwickeln, wenn der Ergebnisplan im Haushaltsjahr oder in einem der drei nachfolgenden Haushaltsjahre nicht ausgeglichen ist.

4.1 Entwicklung des Ergebnisplans

HH-Jahr	Erträge	Aufwendungen	Jahres- überschuss	Jahres- fehlbetrag
1	2	3	4	5
2020	487.623,10	454.449,57	33.173,53	
2021	523.534,00	505.401,00	18.133,00	
2022	565.730,00	507.718,00	58.012,00	
2023	568.600,00	684.900,00		116.300,00
2024	643.900,00	737.900,00		94.000,00
2025	625.100,00	587.800,00	37.300,00	
2026	653.800,00	586.800,00	67.000,00	
2027	672.000,00	591.300,00	80.700,00	

4.2 Übersicht über die Entwicklung des Eigenkapitals und des Anteils des Eigenkapitals an der Bilanzsumme nach § 1 Abs. 2 Nr. 3 GemHVO

Haus- halts- jahr	Allgemeine Rücklage am 31.12.	Sonder- rücklage am 31.12.	Ausgleichs- rücklage am 31.12.	vorge- trage ner Jahre sfehl- betra- g	Jahresüber- schuss/ Jahresfehl- betrag	Eigen- kapital am 31.12.	Bilanz- summe am 31.12.	Anteil des Eigenkapitals an der Bilanz- summe	Anteil der allg. Rücklage an der Bilanz- summe
1	2	3	4	5	6	7	8	9	10
2020	567.939,98		256.008,42		33.173,53	857.121,93	964.077,09	88,91	58,91
2021	567.939,98		289.181,95		18.132,94	875.254,87	990.573,62	88,36	57,33
2022	586.072,92		289.181,95		58.012,27	933.267,14	1.052.267,07	88,69	55,70
2023	---	---	---	---	-116.300,00	---	---	---	---
	368.293,47	---	564.973,67	---	---	933.267,14	1.052.267,07	---	35,00
2024	---	---	---	---	-94.000,00	---	---	---	---
2025	---	---	---	---	37.300,00	---	---	---	---
2026	---	---	---	---	67.000,00	---	---	---	---
2027	---	---	---	---	80.700,00	---	---	---	---

Die allgemeine Rücklage muss bei Inanspruchnahme der Ausgleichsrücklage nach § 26 Abs. 1 Satz 2 mindestens 20% Prozent der Bilanzsumme des Jahresabschlusses aufweisen. (Spalte 10)

4.3 umgesetzte Maßnahmen zur Haushaltskonsolidierung

(§ 6 Abs. 1 Nr. 8a GemHVO)

Es wurde bisher keine Haushaltskonsolidierung durchgeführt.

4.4 noch nicht umgesetzte Maßnahmen zur Haushaltskonsolidierung

(§ 6 Abs. 1 Nr. 8b GemHVO)

Es ist keine Haushaltskonsolidierung notwendig.

4.5 Zuweisungen und Zuschüsse an Vereine und Verbände

(§ 6 Abs. 1 Nr. 8c GemHVO)

Lfd. Nr.	Produktsachkonto	Bezeichnung	Zuschussempfänger	Ergebnis 2022	HH-Ansatz					
					2023	2024	2025	2026	2027	
1	2	3	4	5	6	7	8	9	10	
01	111001.5318001	Zuschüsse Bürgerbus	Einwohnerinnen und Einwohner aus der Gemeinde Manhagen	1.912	1.700	1.700	1.700	1.700	1.700	
02	126001.5318011	Beitrag Kameradschaftskasse	Freiwillige Feuerwehr Manhagen	300	300	300	300	300	300	
03	241000.5318001	Zuschüsse ab dem 11. Schuljahr	Schülerinnen und Schüler aus der Gemeinde Manhagen	0	600	600	600	600	600	
04	271000.5318000	Zuschüsse an Vereine und Verbände	Volkshochschule Lensahn	228	300	300	300	300	300	
05	331000.5318000	Zuschüsse an Vereine und Verbände	Lebenshilfe für geistig Behinderte in Ostholstein	20	100	100	100	100	100	
06	361100.5318003	Kindergartenbeförderung	Kinder aus der Gemeinde Manhagen	752	1.800	1.800	1.800	1.800	1.800	
07	362500.5318000	Zuschüsse an Vereine und Verbände	DLRG Lensahn	0	300	300	300	300	300	
08	362500.5318002	Förderung von Jugend-erholungsmaßnahmen	Vereine im Bereich der Gemeinde Manhagen	110	300	300	300	300	300	
09	362500.5318004	Freikarten Schwimmbad	Kinder aus der Gemeinde Manhagen	467	300	300	300	300	300	
10	553000.5318000	Zuweisung an Kirchengemeinden	Kirchen im Bereich der Gemeinde Manhagen	0	800	800	800	800	800	
Summe Zuweisungen und Zuschüsse				3.789	6.500	6.500	6.500	6.500	6.500	

4.6 Mitgliedschaft in Vereinen und Verbänden

(§ 6 Abs. 1 Nr. 8d GemHVO)

Lfd. Nr.	Produktsachkonto	Bezeichnung	Verein / Verband	Ergebnis 2022	HH-Ansatz					
					2023	2024	2025	2026	2027	
1	2	3	4	5	6	7	8	9	10	
01	111001.5429001	Mitgliedsbeiträge	Schleswig-Holsteinischer Gemeindetag	345	300	300	300	300	300	
02	126001.5429001	Mitgliedsbeiträge	Kameradschaftshilfe	234	300	300	300	300	300	
03	126001.5429001	Mitgliedsbeiträge	KFV Ostholstein	347	300	300	300	300	300	
04	126100.5429001	Mitgliedsbeiträge	KJFV Ostholstein	40	100	100	100	100	100	
Summe Mitgliedsbeiträge				966	1.000	1.000	1.000	1.000	1.000	

4.7 Entwicklung der Steuern und sonstigen Einnahmequellen (§ 6 Abs. 1 Nr. 8e GemHVO)

Lfd. Nr.	Produktsachkonto	Bezeichnung	Hebesatz				Ergebnis			HH-Ansatz		
			Gemeinde	Niv.Satz	SBZ	FBZ	2022	2023	2024	2025	2026	2027
1	2	3	4	5	6	7	8	9	10	11	12	13
01	611000.4011000	Grundsteuer A	325 %	304 %	380 %	380 %	13.805	13.800	15.400	15.400	15.400	15.400
02	611000.4012000	Grundsteuer B	325 %	370 %	425 %	425 %	30.866	30.800	30.700	31.000	31.300	31.600
03	611000.4013000	Gewerbesteuer	345 %	312 %	380 %	380 %	76.957	65.600	74.700	75.800	76.900	78.100
04	611000.4021000	Einkommensteueranteile					161.908	173.700	183.500	194.500	204.200	212.400
05	611000.4022000	Anteil Umsatzsteuer					4.953	5.200	5.400	5.600	5.700	5.800
06	611000.4031000	Vergnügungssteuer für Spielgeräte	0			12 %						
07	611000.4032000	Hundesteuer	50 EUR			120 EUR	2.969	2.900	3.300	3.300	3.300	3.300
08	611000.4051000	Bedarfszuweisung nach § 32 FAG					17.172	17.200	18.000	18.500	18.900	19.300
09	611000.4111000	Schlüsselzuweisungen					226.704	214.500	249.100	254.100	271.900	280.100
Summe Steuern u.ä.							535.334	523.700	580.100	598.200	627.600	646.000

SBZ= Sonderbedarfszuweisung

FBZ= Fehlbetragszuweisung

4.8 Entwicklung der Vermögens-, Finanz- und Ertragslage

Anlage 1 lt. Haushaltskonsolidierungserlass 2022, Ziffer 3.54 a

Lfd. Nr.		in EUR	
1.	bis Ende 2022 aufgelaufene Defizite		0,00
2.	einen Jahresüberschuss 2023		0,00
3.	einen Jahresfehlbetrag 2023		-116.300,00
4.	erwartete Überschüsse in den Jahren 2024 bis 2027		185.000,00
5.	erwartete Defizite in den Jahren 2024 bis 2027		-94.000,00
6.	zu erwartende aufgelaufene Defizite bis Ende 2027 (Summe lfd. Nr. 1 bis 5)		25.300,00
7.	Eigenkapital Ende 2022		933.267,14
8.	Eigenkapital Ende 2027		1.024.267,14
9.	Anstieg der liquiden Mittel in den Jahren 2023 bis 2027		0,00
10.	Abnahme der liquiden Mittel in den Jahren 2023 bis 2027		-178.500,00
		in EUR	EUR/Ew.
		Einwohner	362
11.	eine Verschuldung Anfang 2023	0,00	0,00
12.	eine Verschuldung Ende 2023	0,00	0,00
13.	eine Gesamtverschuldung (Gesamt I) Anfang 2023	0,00	0,00
14.	eine Gesamtverschuldung (Gesamt I) Ende 2023	0,00	0,00
15.	eine Gesamtverschuldung (Gesamt I) Ende 2027	0,00	0,00
16.	ein Bestand an Kassenkrediten Ende 2022	0,00	0,00
17.	eine Gesamtverschuldung (Gesamt II) Anfang 2023	0,00	0,00
18.	eine Gesamtverschuldung (Gesamt II) Ende 2023	0,00	0,00

Manhagen, den

 Kröger
 Bürgermeister

Bilanz des Vorjahres gemäß § 1 Absatz 2 Nr. 2 GemHVO

Aktiva	01.01.2022	31.12.2022
		€
1. Anlagevermögen	427.207,65	411.749,28
1.1. Immaterielle Vermögensgegenstände	0,00	0,00
1.2. Sachanlagen	374.220,13	358.761,76
1.2.1 Unbebaute Grundstücke und grundstücksgleiche Rechte	5.624,32	5.624,32
1.2.2 Bebaute Grundstücke und grundstücksgleiche Rechte	254.969,12	246.837,68
1.2.3 Infrastrukturvermögen	57.687,41	57.687,41
1.2.4 Bauten auf fremdem Grund u. Boden	0,00	0,00
1.2.5 Kunstgegenstände, Kulturdenkmäler	1,00	1,00
1.2.6 Maschinen und technische Anlagen, Fahrzeuge	53.096,04	41.521,39
1.2.7 Betriebs- und Geschäftsausstattung	2.842,24	7.089,96
1.2.8 Geleistete Anzahlungen, Anlagen im Bau	0,00	0,00
1.3. Finanzanlagen	52.987,52	52.987,52
1.3.1 Anteile an verbundenen Unternehmen	0,00	0,00
1.3.2 Beteiligungen	52.987,52	52.987,52
1.3.3 Sondervermögen	0,00	0,00
1.3.4 Ausleihungen	0,00	0,00
1.3.5 Wertpapiere des Anlagevermögens	0,00	0,00
2. Umlaufvermögen	563.334,84	640.500,04
2.1 Vorräte	0,00	0,00
2.2 Forderungen und sonstige Vermögensgegenstände	563.334,84	640.500,04
2.3 Wertpapiere des Umlaufvermögens	0,00	0,00
2.4 Liquide Mittel	0,00	0,00
3. Aktive Rechnungsabgrenzung	31,13	17,75
Summe Aktiva	990.573,62	1.052.267,07
Passiva		€
1. Eigenkapital	875.254,87	933.267,14
1.1 Allgemeine Rücklage	567.939,98	586.072,92
1.2 Sonderrücklage	0,00	0,00
1.3 Ergebnisrücklage	289.181,95	289.181,95
1.4 vorgetragener Jahresfehlbetrag	0,00	0,00
1.5 Jahresüberschuss/Jahresfehlbetrag	18.132,94	58.012,27
2. Sonderposten	99.098,92	96.562,68
2.1 für aufzulösende Zuschüsse	4.814,30	7.616,92
2.2 für aufzulösende Zuweisungen	94.284,62	88.945,76
2.3 für Beiträge	0,00	0,00
2.4 für Gebührenaussgleich	0,00	0,00
2.5 für Treuhandvermögen	0,00	0,00
2.6 für Dauergrabpflege	0,00	0,00
2.7 für sonstige Sonderposten	0,00	0,00
3. Rückstellungen	0,00	0,00
3.1 Pensionsrückstellung	0,00	0,00
3.2 Beihilferückstellung	0,00	0,00
3.3 Altersteilzeitrückstellung	0,00	0,00
3.4 Rückstellung für später entstehende Kosten	0,00	0,00
3.5 Altlastenrückstellung	0,00	0,00
3.6 Steuerrückstellung	0,00	0,00
3.7 Verfahrensrückstellung	0,00	0,00
3.8 Finanzausgleichsrückstellung	0,00	0,00
3.9 Instandhaltungsrückstellung	0,00	0,00
3.10 Rückstellungen für Verbindlichkeiten für im Haushaltsjahr empfangene Lieferungen und Leistungen, für die keine Rechnung vorliegt und der Rechnungsbetrag nicht bekannt ist	0,00	0,00
3.11 Sonstige andere Rückstellungen	0,00	0,00
4. Verbindlichkeiten	16.168,80	22.437,25
4.1 Anleihen	0,00	0,00
4.2 Verbindlichkeiten aus Krediten für Investitionen	0,00	0,00
4.3 Verbindlichkeiten aus Kassenkrediten	0,00	0,00
4.4 Verbindlichkeiten aus Vorgängen, die Kreditaufnahmen wirtschaftlich gleichkommen	0,00	0,00
4.5 Verbindlichkeiten aus Lieferungen und Leistungen	14.168,80	22.437,25
4.6 Verbindlichkeiten aus Transferleistungen	0,00	0,00
4.7 Sonstige Verbindlichkeiten	2.000,00	0,00
5. Passive Rechnungsabgrenzung	51,03	0,00
Summe Passiva	990.573,62	1.052.267,07

Übersicht über die Verpflichtungsermächtigungen nach § 1 Abs. 2 Nr. 4 GemHVO

Verpflichtungsermächtigungen im Haushaltsplan des Jahres	Voraussichtlich fällige Auszahlungen				
	2025	2026	2027	2028	2029 ff.
1	2	3	4	5	6
2021					
2022					
2023					
2024					
Summe	0	0	0	0	0
Nachrichtlich In der mittelfristigen Finanzplanung vorgesehene Kreditaufnahmen (ohne Umschuldungskredite)					

Übersicht gemäß § 1 Absatz 2 Nr. 5 GemHVO über die nach § 20 GemHVO gebildeten Budgets

A. Ergebnisplan

Im Ergebnisplan bilden die Erträge und Aufwendungen der einzelnen Teilpläne mit den Einschränkungen der folgenden Budgetierungsregelungen jeweils ein Budget.

B. Finanzplan

Im Finanzplan bilden die Einzahlungen und Auszahlungen für Investitionen und Investitionsförderungsmaßnahmen der einzelnen Teilpläne mit den Einschränkungen der folgenden Budgetierungsregelungen jeweils ein Budget.

Budgetierungsregelungen

1. Inhalt

Diese Grundsätze regeln die Handhabung der Budgetierung bei der Gemeinde Manhagen. Sie ergänzen die Regelungen der Gemeindehaushaltsverordnung (GemHVO) um besondere Vereinbarungen zur Aufstellung und Ausführung des Produkthaushaltsplanes.

2. Verantwortlichkeit

Die Gesamtverantwortung für den Produkthaushalt trägt die Bürgermeisterin/der Bürgermeister. Insbesondere bei erheblichen Abweichungen vom vereinbarten Finanzrahmen ist die Bürgermeisterin/der Bürgermeister zeitgerecht gegenüber der Gemeindevertretung berichtspflichtig unbeschadet der allgemein vereinbarten Fristen zur Berichterstattung.

Die in der Gemeindeordnung festgelegte Zuständigkeit der Bürgermeisterin/des Bürgermeisters bleibt davon unberührt.

Für die Teilpläne trägt die Produktverantwortliche oder der Produktverantwortliche im Hinblick auf die Erreichung der Produktziele und den vereinbarten Finanzrahmen die Verantwortung.

3. Budgets

Die Produkte der Teilergebnispläne und der Teilfinanzpläne werden gemäß § 20 GemHVO zu Budgets erklärt.

4. Bewirtschaftung

Die Konten des jeweiligen Teilplanes (Teilergebnis- und Teilfinanzplanes) werden verantwortlich von den jeweiligen Produktverantwortlichen verwaltet (mittelbewirtschaftende Stelle).

5. Deckungsfähigkeit

Für die echte und unechte Deckungsfähigkeit der Budgets gelten die Regelungen der GemHVO.

a) unechte Deckungsfähigkeit (§ 21 GemHVO)

Im Ergebnisplan dürfen Mehrerträge eines Budgets grundsätzlich für Mehraufwendungen dieses Budgets verwendet werden, um damit unabweisbare Mehraufwendungen ohne das Instrument

der überplanmäßigen Ausgabe flexibel leisten zu können.

Mehraufwendungen dürfen ausdrücklich dann nicht geleistet werden, wenn z.B. Mehrerträge ausschließlich daraus resultieren, dass Gebührensätze angehoben wurden und keine tatsächliche Steigerung der Leistung ursächlich für den Mehrertrag ist.

b) echte Deckungsfähigkeit (§ 22 Abs. 1 GemHVO)

Die Aufwendungen eines Budgets mit Ausnahme der Aufwendungen der Konten:

5429	Verfüungsmittel
549x	Zuführungen zu Rückstellungen
57xx	bilanzielle Abschreibungen
5811	Interne Leistungsbeziehungen

sind gegenseitig deckungsfähig.

c) einseitige Deckungsfähigkeit (§ 22 Abs. 3 GemHVO)

Bei ausgeglichenem Ergebnisplan können zahlungswirksame Aufwendungen und die dazugehörigen Auszahlungen eines Budgets zugunsten von Auszahlungen für Investitionen und Investitionsförderungsmaßnahmen des entsprechenden Budgets für einseitig deckungsfähig erklärt werden.

6. Übertragbarkeit

Die Aufwendungen bzw. die Auszahlungen eines Budgets sind gem. § 23 Abs. 1 Nr. 3 GemHVO in das nächste Haushaltsjahr übertragbar.

Für Auszahlungen für Investitionen und Investitionsfördermaßnahmen gilt die Regelung des § 23 Abs. 2 GemHVO.

7. Auftragsverwaltung

Für Bestellungen und Aufträge über 1.000 EUR ist bei Erteilung der Bestellung bzw. des Auftrages unverzüglich ein Auftrag zu buchen.

Erläuterungen zu den Teilplänen nach § 18 GemHVO**Erhebliche Abweichungen der Ansätze für Erträge und Aufwendungen von den Ansätzen des Vorjahres**

siehe unter Punkt 3.1 des Vorberichtes

neue Investitionen und Investitionsförderungsmaßnahmen

Im Produkt 126001 ist der Neubau einer Feuerwehr Fahrzeughalle geplant.

Notwendigkeit und Höhe der Verpflichtungsermächtigungen

Fehlanzeige

Aufwendungen zur Erfüllung von Verträgen, die die Gemeinde über ein Jahr hinaus zu erheblichen Zahlungen verpflichten

Fehlanzeige

von Beschäftigten aus Nebentätigkeiten abzuführende Beträge

Fehlanzeige

Besondere Bestimmungen im Haushaltsplan


Fehlanzeige

Abschreibungen, soweit von den im Vorjahr angewendeten Abschreibungsmethoden oder –ansätzen abgewichen wird

Gemäß § 43 GemHVO werden die Vermögensgegenstände des Anlagevermögens in gleichen Jahresraten über die betriebsgewöhnliche Nutzungsdauer (lineare Abschreibung) abgeschrieben.

Bei der betriebsgewöhnlichen Nutzungsdauer wurden die Vorschriften der Verwaltungsvorschrift über Abschreibungen von abnutzbaren Vermögensgegenständen des Anlagevermögens der Gemeinden (VV-Abschreibungen) angewandt. Diese VV-Abschreibungen sind gemäß Ziffer 5 verbindlich.


Von den vorgeschriebenen Nutzungsdauern wurde **nicht** abgewichen.



Ergebnishaushalt
Gemeinde Manhagen
2024

Ergebnisplan 2024

Ertrags- und Aufwandsarten			Ergebnis 2022	Ansatz 2023	Ansatz 2024	Ansatz 2025	Ansatz 2026	Ansatz 2027
1	2	3	4	5	6	7	8	9
40	1	Steuern und ähnliche Abgaben	308.931	309.200	331.000	344.100	355.700	365.900
41	2	+ Zuwendungen und allgemeine Umlagen	240.656	232.900	285.700	263.600	280.500	288.300
42	3	+ sonstige Transfererträge	0	0	0	0	0	0
43	4	+ öffentlich-rechtliche Leistungsentgelte	0	0	0	0	0	0
441, 442, 446	5	privatrechtliche Leistungsentgelte	7.662	18.200	18.000	8.100	8.200	8.300
448	6	Kostenerstattungen und Kostenumlagen	0	100	100	100	100	100
45	7	+ sonstige Erträge	8.481	8.200	9.100	9.200	9.300	9.400
471	8	+ aktivierte Eigenleistungen	0	0	0	0	0	0
472	9	+ / - Bestandsveränderungen	0	0	0	0	0	0
	10	= Erträge	565.730	568.600	643.900	625.100	653.800	672.000
50	11	Personalaufwendungen	215	3.400	1.300	1.300	1.300	1.300
51	12	+ Versorgungsaufwendungen	273	400	400	400	400	400
52	13	+ Aufwendungen für Sach- u. Dienstleistungen	40.375	118.300	156.800	63.300	63.900	64.500
57	14	+ bilanzielle Abschreibungen	23.836	24.600	20.100	18.300	11.500	9.100
53	15	+ Transferaufwendungen	330.565	392.400	385.000	370.700	374.200	378.800
54	16	+ sonstige Aufwendungen	112.455	145.700	174.200	133.700	135.400	137.100
	17	= Aufwendungen (= Zeilen 11 bis 16)	507.718	684.800	737.800	587.700	586.700	591.200
	18	= Ergebnis der laufenden Verwaltungstätigkeit (= Zeilen 10 / 17)	58.012	-116.200	-93.900	37.400	67.100	80.800
46	19	+ Finanzerträge	0	0	0	0	0	0
55	20	- Zinsen und sonstige Finanzaufwendungen	0	100	100	100	100	100
	21	= Finanzergebnis (= Zeilen 19 und 20)	0	-100	-100	-100	-100	-100
	22	= Jahresergebnis (= Zeilen 18 und 21)	58.012	-116.300	-94.000	37.300	67.000	80.700
49	23	Inanspruchnahme der Ausgleichsrücklage nach § 26 Absatz 1 Satz 2 zum Haushaltsausgleich	0	0	94.000	0	0	0
	24	= Jahresergebnis unter Inanspruchnahme der Ausgleichsrücklage (= Zeilen 22 und 23)	58.012	-116.300	0	37.300	67.000	80.700
		<i>Nachrichtlich:</i>						
		<i>Erträge und Aufwendungen aus internen Leistungsbeziehungen</i>						
48		Erträge aus internen Leistungsbeziehungen	0	0	0	0	0	0
58		- Aufwendungen aus internen Leistungsbeziehungen	0	0	0	0	0	0
		= Ergebnis aus internen Leistungsbeziehungen	0	0	0	0	0	0
		<i>Nachrichtlich:</i>						
		<i>Nettoabschreibungsaufwand</i>						
571 + 574		bilanzielle Abschreibungen auf immaterielle Vermögensgegenstände und Sachanlagen sowie auf geleistete Zuwendungen	23.836	24.600	20.100	18.300	11.500	9.100
416 + 437		- Erträge aus der Auflösung von Sonderposten aus Zuschüssen und Zuwendungen sowie für Beiträge	5.780	6.000	4.800	4.700	3.800	3.400
		= Nettoabschreibungsaufwand	18.056	18.600	15.300	13.600	7.700	5.700



Finanzhaushalt

Gemeinde Manhagen

2024

Finanzplan 2024


Ein- und Auszahlungsarten			Ergebnis 2022	Ansatz 2023	Ansatz 2024	Ansatz 2025	Ansatz 2026	Ansatz 2027
1	2	3	4	5	6	7	8	9
60	1	Steuern und ähnliche Abgaben	313.582	309.200	331.000	344.100	355.700	365.900
61	2	+ Zuwendungen und allgemeine Umlagen	234.877	226.900	280.900	258.900	276.700	284.900
62	3	+ sonstige Transfereinzahlungen	-2.000	0	0	0	0	0
63	4	+ öffentlich-rechtliche Leistungsentgelte	0	0	0	0	0	0
641, 642, 646	5	+ privatrechtliche Leistungsentgelte	7.275	18.200	18.000	8.100	8.200	8.300
648	6	+ Kostenerstattungen und Kostenumlagen	0	100	100	100	100	100
65	7	+ sonstige Einzahlungen	6.480	8.100	9.000	9.100	9.200	9.300
66	8	+ Zinsen und sonstige Finanzeinzahlungen	0	100	100	100	100	100
	9	= Einzahlungen aus laufender Verwaltungstätigkeit	560.214	562.600	639.100	620.400	650.000	668.600
70	10	Personalauszahlungen	487	3.800	1.700	1.700	1.700	1.700
71	11	+ Versorgungsauszahlungen	0	0	0	0	0	0
72	12	+ Auszahlungen für Sach- u. Dienstleistungen	38.611	118.300	156.800	63.300	63.900	64.500
75	13	+ Zinsen und sonstige Finanzauszahlungen	0	100	100	100	100	100
73	14	+ Transferauszahlungen	330.133	392.400	385.000	370.700	374.200	378.800
74	15	+ sonstige Auszahlungen	113.045	145.700	174.200	133.700	135.400	137.100
	16	= Auszahlungen aus laufender Verwaltungstätigkeit (= Zeilen 10 bis 15)	482.276	660.300	717.800	569.500	575.300	582.200
	17	= Saldo aus laufender Verwaltungstätigkeit (= Zeilen 9 / 16)	77.938	-97.700	-78.700	50.900	74.700	86.400
681	18	Einzahlungen aus Zuweisungen und Zuschüssen für Investitionen und Investitionsförderungsmaßnahmen	3.243	0	138.900	0	0	0
682	19	+ Einzahlungen aus der Veräußerung von Grundstücken und Gebäuden	0	0	0	0	0	0
683	20	+ Einzahlungen aus der Veräußerung von beweglichem Anlagevermögen	0	0	0	0	0	0
684	21	+ Einzahlungen aus der Veräußerung von Finanzanlagen	0	0	0	0	0	0
685	22	+ Einzahlungen aus der Abwicklung von Baumaßnahmen	0	0	0	0	0	0
686	23	+ Einzahlungen aus Rückflüssen (für Investitionen und Investitionsförderungsmaßnahmen Dritter)	0	0	0	0	0	0
688	24	+ Einzahlungen aus Beiträgen u. ä. Entgelten	0	0	0	0	0	0
689	25	+ sonstige Investitionseinzahlungen	0	0	0	0	0	0
	26	= Einzahlungen aus Investitionstätigkeit	3.243	0	138.900	0	0	0
781	27	Auszahlungen von Zuweisungen und Zuschüssen für Investitionen und Investitionsförderungsmaßnahmen	0	0	0	0	0	0
782	28	+ Auszahlungen für den Erwerb von Grundstücken und Gebäuden	0	0	1.500	0	0	0
783	29	+ Auszahlungen für den Erwerb von beweglichem Anlagevermögen	7.998	2.000	4.000	2.000	2.000	2.000
784	30	+ Auszahlungen für den Erwerb von Finanzanlagen	0	0	0	0	0	0
785	31	+ Auszahlungen für Baumaßnahmen	0	48.100	291.400	0	0	0
786	32	+ Auszahlungen für die Gewährung von Ausleihungen (für Investitionen und Investitionsförderungsmaßnahmen Dritter)	0	0	0	0	0	0
787	33	+ sonstige Investitionsauszahlungen	0	0	0	0	0	0
	34	= Auszahlungen aus Investitionstätigkeit (= Zeilen 27 bis 33)	7.998	50.100	296.900	2.000	2.000	2.000
	35	= Saldo aus Investitionstätigkeit (= Zeilen 26 / 34)	-4.755	-50.100	-158.000	-2.000	-2.000	-2.000
672	35a	Einzahlungen aus fremden Finanzmitteln	0	0	0	0	0	0
772	35b	Auszahlungen aus fremden Finanzmittel	0	0	0	0	0	0

Finanzplan 2024

Ein- und Auszahlungsarten			Ergebnis 2022	Ansatz 2023	Ansatz 2024	Ansatz 2025	Ansatz 2026	Ansatz 2027
1	2	3	4	5	6	7	8	9
	35c	= Saldo aus fremden Finanzmitteln	0	0	0	0	0	0
673	35d	Einzahlungen für amtsangehörige Gemeinden	0	0	0	0	0	0
773	35f	Auszahlungen aus amtsangehörige Gemeinden	0	0	0	0	0	0
	35e	= Saldo aus Ein- und Auszahlungen für amtsangehörige Gemeinden	0	0	0	0	0	0
	36	= Finanzmittelüberschuss/-fehlbetrag (= Zeilen 17, 35, 35c und 35e)	73.183	-147.800	-236.700	48.900	72.700	84.400
692	37	+ Aufnahme von Krediten für Investitionen und Investitionsförderungsmaßnahmen	0	0	0	0	0	0
695	38	+ Einzahlungen aus Rückflüssen von Darlehen aus der Anlage liquider Mittel	0	0	0	0	0	0
693	39	+ Aufnahme von Kassenkrediten	0	0	0	0	0	0
792	40	- Tilgung von Krediten für Investitionen und Investitionsförderungsmaßnahmen	0	0	0	0	0	0
795	41	- Auszahlungen aus der Gewährung von Darlehen zur Anlage liquider Mittel	0	0	0	0	0	0
793	42	- Tilgung von Kassenkrediten (ohne Kontokorrent)	0	0	0	0	0	0
	43	= Saldo aus Finanzierungstätigkeit	0	0	0	0	0	0
	44	= Finanzmittelsaldo (= Zeilen 36 und 43)	73.183	-147.800	-236.700	48.900	72.700	84.400
	45	+ Finanzmittelbestand am Anfang des Haushaltsjahres	563.001	636.184	488.384	251.684	300.584	373.284
332	46	- Anfangsbestand Kassenkredite aus Kontokorrent	0	0	0	0	0	0
332	47	+ Endbestand Kassenkredite aus Kontokorrent	0	0	0	0	0	0
	48	= Finanzmittelbestand zum Ende des Haushaltsjahres (= Zeilen 44 bis 47)	636.184	488.384	251.684	300.584	373.284	457.684
		<i>Nachrichtlich:</i>						
		<i>an das Land abzuführender Beitrag nach § 21 Abs. 2 des Gesetzes zur Ausführung des Krankenhausfinanzierungsges. (AG-KHG), Einzahlungen aus der Veräußerung von Finanzanlagen, Auszahlungen aus dem Erwerb von Finanzanlagen und Tilgung von Krediten für Investitionen und Investitionsförderungsmaßnahmen abzuführender Beitrag nach § 21 Abs. 2 AG-KHG</i>	0	0	0	0	0	0
7311			0	0	0	0	0	0
..								
684		Einzahlungen aus der Veräußerung von Finanzanlagen	0	0	0	0	0	0
6842		Börsennotierte Aktien	0	0	0	0	0	0
6843		Nicht börsennotierte Aktien	0	0	0	0	0	0
6844		Sonstige Anteilsrechte	0	0	0	0	0	0
6845		Investmentzertifikate	0	0	0	0	0	0
6846		Kapitalmarktpapiere	0	0	0	0	0	0
6847		Geldmarktpapiere*	0	0	0	0	0	0
6848		Finanzderivate	0	0	0	0	0	0
784		Auszahlungen aus dem Erwerb von Finanzanlagen	0	0	0	0	0	0
7842		Börsennotierte Aktien	0	0	0	0	0	0
7843		Nicht börsennotierte Aktien	0	0	0	0	0	0
7844		Sonstige Anteilsrechte	0	0	0	0	0	0
7845		Investmentzertifikate	0	0	0	0	0	0
7846		Kapitalmarktpapiere	0	0	0	0	0	0
7847		Geldmarktpapiere	0	0	0	0	0	0
7848		Finanzderivate	0	0	0	0	0	0

Finanzplan 2024

Ein- und Auszahlungsarten			Ergebnis 2022	Ansatz 2023	Ansatz 2024	Ansatz 2025	Ansatz 2026	Ansatz 2027
1	2	3	4	5	6	7	8	9
792.. 4		Umschuldung	0	0	0	0	0	0
792.. 5		Ordentliche Tilgung	0	0	0	0	0	0
792.. 6		Außerordentliche Tilgung	0	0	0	0	0	0



Übersicht Erträge Aufwendungen

Gemeinde Manhagen

2024

Übersicht über Erträge und Aufwendungen

Mandant Gemeinde Manhagen

Haushaltsjahr 2024

erstellt am 27.10.2023

Übersicht Erträge Aufwendungen

Erträge und Aufwendungen		Vorvorjahr (2022)				Vorjahr (2023)				Haushaltsjahr (2024)			
Berichtspositionen		Erträge	Aufwendungen	Personal-aufwendungen	Jahresergebnis	Erträge	Aufwendungen	Personal-aufwendungen	Jahresergebnis	Erträge	Aufwendungen	Personal-aufwendungen	Jahresergebnis
1	2	3	4	5	6	7	8	9	10	11	12	13	14
1	Zentrale Verwaltung	5.957	58.249	215	-52.292	14.000	88.400	3.400	-74.400	5.300	83.100	1.300	-77.800
11	Innere Verwaltung	20	12.208	215	-12.188	7.800	26.900	400	-19.100	300	17.600	300	-17.300
12	Sicherheit und Ordnung	5.937	46.041	0	-40.104	6.200	61.500	3.000	-55.300	5.000	65.500	1.000	-60.500
2	Schule und Kultur	0	68.018	0	-68.018	0	123.500	0	-123.500	0	123.700	0	-123.700
21-24	Schulträgeraufgaben	0	67.336	0	-67.336	0	122.700	0	-122.700	0	122.900	0	-122.900
25-29	Kultur und Wissenschaft	0	681	0	-681	0	800	0	-800	0	800	0	-800
3	Soziales und Jugend	0	84.738	0	-84.738	300	80.800	0	-80.500	100	89.300	0	-89.200
31-35	Soziale Hilfen	0	20	0	-20	300	1.200	0	-900	100	1.600	0	-1.500
36	Kinder-, Jugend- und Familienhilfe	0	84.717	0	-84.717	0	79.600	0	-79.600	0	87.700	0	-87.700
4	Gesundheit und Sport	0	0	0	0	0	0	0	0	0	0	0	0
41	Gesundheitsdienste	0	0	0	0	0	0	0	0	0	0	0	0
42	Sportförderung	0	0	0	0	0	0	0	0	0	0	0	0
5	Gestaltung der Umwelt	18.183	27.286	0	-9.103	27.800	105.200	0	-77.400	55.700	163.000	0	-107.300
51	Räumliche Planung und Entwicklung	0	0	0	0	10.000	10.000	0	0	10.000	10.000	0	0
52	Bauen und Wohnen	0	0	0	0	0	0	0	0	0	0	0	0
53	Ver- und Entsorgung	15.005	1.418	0	13.587	15.100	1.500	0	13.600	16.000	1.700	0	14.300
54	Verkehrsflächen und -anlagen, ÖPNV	2.949	24.673	0	-21.724	2.500	91.900	0	-89.400	2.500	118.500	0	-116.000
55	Natur- und Landschaftspflege	229	1.194	0	-965	200	1.800	0	-1.600	200	2.800	0	-2.600
56	Umweltschutz	0	0	0	0	0	0	0	0	27.000	30.000	0	-3.000

Gemeinde Manhagen

Seite 43 von 297

57	Wirtschaft und Tourismus	0	0	0	0	0	0	0	0	0	0	0	
6	Zentrale Finanzleistungen	541.590	269.428	0	272.162	526.500	287.000	0	239.500	676.800	278.800	0	398.000
61	Allgemeine Finanzwirtschaft	541.590	269.428	0	272.162	526.500	287.000	0	239.500	676.800	278.800	0	398.000

Übersicht über Einzahlungen und Auszahlungen

Mandant Gemeinde Manhagen

Haushaltsjahr 2024

erstellt am 27.10.2023


Übersicht Erträge Aufwendungen

Einzahlungen und Auszahlungen		Vorvorjahr (2022)						Vorjahr (2023)						Haushaltsjahr (2024)					
		lfd. Verwaltungstätigkeit			Investitionstätigkeit			lfd. Verwaltungstätigkeit			Investitionstätigkeit			lfd. Verwaltungstätigkeit			Investitionstätigkeit		
Berichtspositionen		Einzahlung	Auszahlung	Saldo	Einzahlung	Auszahlung	Saldo	Einzahlung	Auszahlung	Saldo	Einzahlung	Auszahlung	Saldo	Einzahlung	Auszahlung	Saldo	Einzahlung	Auszahlung	Saldo
1	2	3	4	5	6	7	8	9	10	11	12	13	14	15	16	17	18	19	20
1	Zentrale Verwaltung	20	34.998	-34.978	1.243	4.022	-2.779	8.000	64.300	-56.300	0	2.000	-2.000	500	63.500	-63.000	138.900	282.000	-143.100
11	Innere Verwaltung	20	12.162	-12.142	0	0	0	7.800	26.500	-18.700	0	0	0	300	17.200	-16.900	0	0	0
12	Sicherheit und Ordnung	0	22.835	-22.835	1.243	4.022	-2.779	200	37.800	-37.600	0	2.000	-2.000	200	46.300	-46.100	138.900	282.000	-143.100
2	Schule und Kultur	0	67.564	-67.564	0	0	0	0	123.500	-123.500	0	0	0	0	123.700	-123.700	0	0	0
21-24	Schulträgeraufgaben	0	67.336	-67.336	0	0	0	0	122.700	-122.700	0	0	0	0	122.900	-122.900	0	0	0
25-29	Kultur und Wissenschaft	0	228	-228	0	0	0	0	800	-800	0	0	0	0	800	-800	0	0	0
3	Soziales und Jugend	0	85.225	-85.225	0	0	0	300	80.800	-80.500	0	0	0	100	89.300	-89.200	0	0	0
31-35	Soziale Hilfen	0	180	-180	0	0	0	300	1.200	-900	0	0	0	100	1.600	-1.500	0	0	0
36	Kinder-, Jugend- und Familienhilfe	0	85.044	-85.044	0	0	0	0	79.600	-79.600	0	0	0	0	87.700	-87.700	0	0	0
4	Gesundheit und Sport	0	0	0	0	0	0	0	0	0	0	0	0	0	0	0	0	0	0
41	Gesundheitsdienste	0	0	0	0	0	0	0	0	0	0	0	0	0	0	0	0	0	0
42	Sportförderung	0	0	0	0	0	0	0	0	0	0	0	0	0	0	0	0	0	0
5	Gestaltung der Umwelt	13.954	25.062	-11.108	2.000	3.976	-1.976	27.800	104.700	-76.900	0	48.100	-48.100	55.700	162.500	-106.800	0	14.900	-14.900
51	Räumliche Planung und Entwicklung	0	0	0	0	0	0	10.000	10.000	0	0	0	0	10.000	10.000	0	0	0	0
52	Bauen und Wohnen	0	0	0	0	0	0	0	0	0	0	0	0	0	0	0	0	0	0
53	Ver- und Entsorgung	13.005	1.418	11.587	0	0	0	15.100	1.500	13.600	0	0	0	16.000	1.700	14.300	0	0	0
54	Verkehrsflächen und -anlagen, ÖPNV	2.949	22.905	-19.956	0	0	0	2.500	91.900	-89.400	0	48.100	-48.100	2.500	118.500	-116.000	0	14.900	-14.900
55	Natur- und Landschaftspflege	-2.000	739	-2.739	2.000	3.976	-1.976	200	1.300	-1.100	0	0	0	200	2.300	-2.100	0	0	0

Gemeinde Manhagen

Seite 45 von 297

56	Umweltschutz	0	0	0	0	0	0	0	0	0	0	0	0	27.000	30.000	-3.000	0	0	0
57	Wirtschaft und Tourismus	0	0	0	0	0	0	0	0	0	0	0	0	0	0	0	0	0	0
6	Zentrale Finanzleistungen	546.240	269.428	276.812	0	0	0	526.500	287.000	239.500	0	0	0	582.800	278.800	304.000	0	0	0
61	Allgemeine Finanzwirtschaft	546.240	269.428	276.812	0	0	0	526.500	287.000	239.500	0	0	0	582.800	278.800	304.000	0	0	0



Teilpläne

Gemeinde Manhagen

2024

Teilhaushalt 2024

Produktbereich	11	Innere Verwaltung
Produktgruppe	111	Verwaltungssteuerung und -service
Produkt	111000	Gemeindeorgane

Allgemeine Angaben

zuständiger Fachbereich	1000 Hauptamt
verantwortlich	Anne Geisler
Beschreibung	Geschäftsführung für die Gemeindevertretung und die Ausschüsse Einladung, organisatorische Betreuung, Sitzungsprotokolle Abwicklung der Aufwandsentschädigungen und Sitzungsgelder Repräsentationskosten
Auftragsgrundlage	Gemeindeordnung Hauptsatzung Geschäftsordnung
Zielgruppe	Gemeindevertreterinnen, Gemeindevertreter und wählbare Bürgerinnen, wählbare Bürger der Gemeinde Manhagen
Ziele	Organisatorische und fachliche Unterstützung der Gemeindevertretung sowie aller weiteren Gremien zur kommunalen Willensbildung Optimierung der Vorbereitung, Durchführung und Nachbereitung der Sitzungen

Teilhaushalt 2024

Produktbereich 11 Innere Verwaltung
 Produktgruppe 111 Verwaltungssteuerung und -service
 Produkt 111000 Gemeindeorgane

Teilergebnisplan

Ertrags- und Aufwandsarten	Ergebnis 2022	Ansatz 2023	Ansatz 2024	Planung 2025	Planung 2026	Planung 2027
	1	2	3	4	5	6
1 Steuern und ähnliche Abgaben (40)	0	0	0	0	0	0
2 + Zuwendungen und allgemeine Umlagen (41)	0	0	0	0	0	0
3 + Sonstige Transfererträge (42)	0	0	0	0	0	0
4 + Öffentlich-rechtliche Leistungsentgelte (43)	0	0	0	0	0	0
5 + Privatrechtliche Leistungsentgelte (441,442,446)	20	100	100	100	100	100
6 + Kostenerstattungen und Kostenumlagen (448)	0	0	0	0	0	0
7 + Sonstige ordentliche Erträge (45)	0	0	0	0	0	0
8 + Aktivierte Eigenleistungen (471)	0	0	0	0	0	0
9 +/- Bestandsveränderungen (472)	0	0	0	0	0	0
10 = Ordentliche Erträge (= Zeilen 1 bis 9)	20	100	100	100	100	100
11 Personalaufwendungen (50)	215	400	300	300	300	300
12 + Versorgungsaufwendungen (51)	0	100	100	100	100	100
13 + Aufwendungen für Sach- und Dienstleistungen (52)	403	700	700	700	700	700
14 + Bilanzielle Abschreibungen (57)	0	0	0	0	0	0
15 + Transferaufwendungen (53)	0	0	0	0	0	0
16 + Sonstige ordentliche Aufwendungen (54)	7.142	9.100	9.700	9.800	9.900	10.000
17 davon Verfügungsmittel (54293)	0	0	0	0	0	0
18 = Ordentliche Aufwendungen (= Zeilen 11 bis 16)	7.760	10.300	10.800	10.900	11.000	11.100
19 = Ergebnis der lfd. Verwaltungstätigkeit (= Zeilen 10 und 18)	7.740-	10.200-	10.700-	10.800-	10.900-	11.000-
20 + Finanzerträge (46)	0	0	0	0	0	0
21 - Zinsen und sonstige Finanzaufwendungen (55)	0	0	0	0	0	0
22 = Finanzergebnis (=Zeilen 20 und 21)	0	0	0	0	0	0
23 = Ordentliches Ergebnis (= Zeilen 19 und 22)	7.740-	10.200-	10.700-	10.800-	10.900-	11.000-
24 + Außerordentliche Erträge (49)	0	0	0	0	0	0
25 - Außerordentliche Aufwendungen (59)	0	0	0	0	0	0
26 = Außerordentliches Ergebnis (= Zeilen 24 und 25)	0	0	0	0	0	0
27 = Ergebnis vor Berücksichtigung der internen Leistungsbeziehungen	7.740-	10.200-	10.700-	10.800-	10.900-	11.000-
28 + Erträge aus internen Leistungsbeziehungen (48)	0	0	0	0	0	0
29 - Aufwendungen aus internen Leistungsbeziehungen (58)	0	0	0	0	0	0
30 = Ergebnis (= Zeilen 27,28 und 29)	7.740-	10.200-	10.700-	10.800-	10.900-	11.000-

Teilhaushalt 2024

Produktbereich 11 Innere Verwaltung
 Produktgruppe 111 Verwaltungssteuerung und -service
 Produkt 111000 Gemeindeorgane

Teilfinanzplan - A. Zahlungsübersicht

Ein- und Auszahlungsarten	Ergebnis 2022 1	Ansatz 2023 2	Ansatz 2024 3	Verpfl. Erm. 4	Planung 2025 5	Planung 2026 6	Planung 2027 7
Einzahlungen aus laufender Verwaltungstätigkeit							
1 Steuern und ähnliche Abgaben (60)	0	0	0	0	0	0	0
2 + Zuwendungen und allg. Umlagen (61)	0	0	0	0	0	0	0
3 + Sonstige Transfereinzahlungen (62)	0	0	0	0	0	0	0
4 + Öffentlich-rechtliche Leistungsentgelte (63)	0	0	0	0	0	0	0
5 + Privatrechtliche Leistungsentgelte (641,642,646)	20	100	100	0	100	100	100
6 + Kostenerstattungen,Kostenumlagen (648)	0	0	0	0	0	0	0
7 + Sonstige Einzahlungen (65)	0	0	0	0	0	0	0
8 + Zinsen und sonstige Finanzeinzahlungen (66)	0	0	0	0	0	0	0
9 = Einzahlungen aus laufender Verwaltungstätigkeit (= Zeilen 1 bis 8)	20	100	100	0	100	100	100
Auszahlungen aus laufender Verwaltungstätigkeit							
10 Personalauszahlungen (70)	215	500	400	0	400	400	400
11 + Versorgungsauszahlungen (71)	0	0	0	0	0	0	0
12 + Auszahlungen für Sach- und Dienstleistungen (72)	403	700	700	0	700	700	700
13 + Zinsen und sonstige Finanzauszahlungen (75)	0	0	0	0	0	0	0
14 + Transferauszahlungen (73)	0	0	0	0	0	0	0
15 + Sonstige Auszahlungen (74)	7.412	9.100	9.700	0	9.800	9.900	10.000
16 = Auszahlungen aus laufender Verwaltungstätigkeit (= Zeilen 10 bis 15)	8.030	10.300	10.800	0	10.900	11.000	11.100
17 = Saldo aus laufender Verwaltungs- tätigkeit (= Zeilen 9 und 16)	8.010-	10.200-	10.700-	0	10.800-	10.900-	11.000-

Teilhaushalt 2024

Produktbereich 11 Innere Verwaltung
 Produktgruppe 111 Verwaltungssteuerung und -service
 Produkt 111000 Gemeindeorgane

Teilfinanzplan - A. Zahlungsübersicht

Ein- und Auszahlungsarten	Ergebnis 2022	Ansatz 2023	Ansatz 2024	Verpfl. Erm.	Planung 2025	Planung 2026	Planung 2027
	1	2	3	4	5	6	7
Einzahlungen aus Investitionstätigkeit							
18 aus Zuweisungen und Zuschüssen Inv. und Inv.Förderungsmaßnahmen (681)	0	0	0	0	0	0	0
19 aus der Veräußerung von Grundstücken und Gebäuden (682)	0	0	0	0	0	0	0
20 aus der Veräußerung von beweglichem Anlagevermögen (683)	0	0	0	0	0	0	0
21 aus Veräußerung v. Finanzanlagen (684)	0	0	0	0	0	0	0
22 aus der Abwicklung von Baumaßn. (685)	0	0	0	0	0	0	0
23 aus Rückflüssen (a.Investitionen u. Inv. Förderungsmaßnahmen Dritter) (686)	0	0	0	0	0	0	0
24 aus Beiträgen u. ä. Entgelten (688)	0	0	0	0	0	0	0
25 sonstige Investitionseinzahlungen (687,689)	0	0	0	0	0	0	0
26 = Summe der investiven Einzahlungen (= Zeilen 18 bis 25)	0	0	0	0	0	0	0
Auszahlungen aus Investitionstätigkeit							
27 für Zuweisungen und Zuschüssen f. Inv. und Inv.Förderungsmaßnahmen (781)	0	0	0	0	0	0	0
28 für den Erwerb von Grundstücken und Gebäuden (782)	0	0	0	0	0	0	0
29 für den Erwerb von beweglichem Anlagevermögen (783)	0	0	0	0	0	0	0
30 für den Erwerb von Finanzanlagen (784)	0	0	0	0	0	0	0
31 für Baumaßnahmen (785)	0	0	0	0	0	0	0
32 für die Gewährung von Ausleihungen (für Investitionen und Investitionsförderungsmaßnahmen Dritter) (786)	0	0	0	0	0	0	0
33 Sonstige Investitionsauszahlungen (787,788,789)	0	0	0	0	0	0	0
34 = Summe der investiven Auszahlungen (= Zeilen 27 bis 33)	0	0	0	0	0	0	0
35 = Saldo der Investitionstätigkeit (= Zeilen 26 und 34)	0	0	0	0	0	0	0

Teilhaushalt 2024

Produktbereich 11 Innere Verwaltung
 Produktgruppe 111 Verwaltungssteuerung und -service
 Produkt 111000 Gemeindeorgane

Teilfinanzplan - A. Zahlungsübersicht

35a = Einzahlungen aus fremden Finanzmitteln	0	-----	-----	-----	-----	-----	-----
35b = Auszahlungen aus fremden Finanzmitteln	0	-----	-----	-----	-----	-----	-----
35c = Saldo aus fremden Finanzmitteln	0	-----	-----	-----	-----	-----	-----
36 = Finanzmittelüberschuss/-fehlbetrag	8.010-	10.200-	10.700-	0	10.800-	10.900-	11.000-
37 + Aufnahme v. Krediten f. Investitionen und Investitionsförderungsmaßn. (692)	0	0	0	0	0	0	0
38 + Einzahlungen aus Rückflüssen von Darlehen aus Anlage liquider Mittel (695)	0	0	0	0	0	0	0
39 - Tilgungv. Krediten f. Investitionen und Investitionsförderungsmaßn. (792)	0	0	0	0	0	0	0
40 - Auszahlungen aus Gewährung von Darlehen zur Anlage liquider Mittel (795)	0	0	0	0	0	0	0
41 = Saldo aus Finanzierungstätigkeit	0	0	0	0	0	0	0

Teilhaushalt 2024

Produktbereich 11 Innere Verwaltung
 Produktgruppe 111 Verwaltungssteuerung und -service
 Produkt 111000 **Gemeindeorgane**

Teilfinanzplan - B. Planung einzelner Investitionsmaßnahmen

Investitionsmaßnahmen	Ergebnis 2022	Ansatz 2023	Ansatz 2024	Planung 2025	Planung 2026	Planung 2027	bisher be- reitetgestellt
	1	2	Verpfl.Er gesamt 3	Verpfl.Erm. 2025 4	Verpfl.Erm. 2026 5	Verpfl.Erm. 2027 6	Gesamt Einz./Ausz. 7
Investitionsmaßnahmen unterhalb der festgesetzten Wertgrenzen							
Summe der investiven Einzahlungen	0	0	0 -	0 -	0 -	0 -	0 0
Summe der investiven Auszahlungen	0	0	0 0	0 0	0 0	0 0	0 0
Saldo (Einzahlungen ./ Auszahlungen)	0	0	0 -	0 -	0 -	0 -	0 0

Teilhaushalt 2024

Produktbereich	11	Innere Verwaltung
Produktgruppe	111	Verwaltungssteuerung und -service
Produkt	111001	Hauptamt

Allgemeine Angaben

zuständiger Fachbereich	1000 Hauptamt
verantwortlich	Anne Geisler
Beschreibung	Abwicklung allgemeiner Angelegenheiten der Gemeinde wie z.B. Mitgliedschaft in Vereinen und Verbänden
Auftragsgrundlage	freiwillige Leistung
Zielgruppe	Vereine und Verbände
Ziele	Vertretung der Gemeinde in Vereinen und Verbänden wie z.B. Schleswig-Holsteinischer Gemeindetag

Teilhaushalt 2024

Produktbereich 11 Innere Verwaltung
 Produktgruppe 111 Verwaltungssteuerung und -service
 Produkt 111001 Hauptamt

Teilergebnisplan

Ertrags- und Aufwandsarten	Ergebnis 2022 1	Ansatz 2023 2	Ansatz 2024 3	Planung 2025 4	Planung 2026 5	Planung 2027 6
1 Steuern und ähnliche Abgaben (40)	0	0	0	0	0	0
2 + Zuwendungen und allgemeine Umlagen (41)	0	7.500	0	0	0	0
3 + Sonstige Transfererträge (42)	0	0	0	0	0	0
4 + Öffentlich-rechtliche Leistungsentgelte (43)	0	0	0	0	0	0
5 + Privatrechtliche Leistungsentgelte (441,442,446)	0	100	100	100	100	100
6 + Kostenerstattungen und Kostenumlagen (448)	0	0	0	0	0	0
7 + Sonstige ordentliche Erträge (45)	0	0	0	0	0	0
8 + Aktivierte Eigenleistungen (471)	0	0	0	0	0	0
9 +/- Bestandsveränderungen (472)	0	0	0	0	0	0
10 = Ordentliche Erträge (= Zeilen 1 bis 9)	0	7.600	100	100	100	100
11 Personalaufwendungen (50)	0	0	0	0	0	0
12 + Versorgungsaufwendungen (51)	0	0	0	0	0	0
13 + Aufwendungen für Sach- und Dienstleistungen (52)	0	0	0	0	0	0
14 + Bilanzielle Abschreibungen (57)	337	400	400	400	400	400
15 + Transferaufwendungen (53)	1.912	1.700	1.700	1.700	1.700	1.700
16 + Sonstige ordentliche Aufwendungen (54)	872	12.900	3.100	2.100	2.100	2.100
17 davon Verfügungsmittel (54293)	0	0	0	0	0	0
18 = Ordentliche Aufwendungen (= Zeilen 11 bis 16)	3.121	15.000	5.200	4.200	4.200	4.200
19 = Ergebnis der lfd. Verwaltungstätigkeit (= Zeilen 10 und 18)	3.121-	7.400-	5.100-	4.100-	4.100-	4.100-
20 + Finanzerträge (46)	0	0	0	0	0	0
21 - Zinsen und sonstige Finanzaufwendungen (55)	0	0	0	0	0	0
22 = Finanzergebnis (=Zeilen 20 und 21)	0	0	0	0	0	0
23 = Ordentliches Ergebnis (= Zeilen 19 und 22)	3.121-	7.400-	5.100-	4.100-	4.100-	4.100-
24 + Außerordentliche Erträge (49)	0	0	0	0	0	0
25 - Außerordentliche Aufwendungen (59)	0	0	0	0	0	0
26 = Außerordentliches Ergebnis (= Zeilen 24 und 25)	0	0	0	0	0	0
27 = Ergebnis vor Berücksichtigung der internen Leistungsbeziehungen	3.121-	7.400-	5.100-	4.100-	4.100-	4.100-
28 + Erträge aus internen Leistungsbeziehungen (48)	0	0	0	0	0	0
29 - Aufwendungen aus internen Leistungsbeziehungen (58)	0	0	0	0	0	0
30 = Ergebnis (= Zeilen 27,28 und 29)	3.121-	7.400-	5.100-	4.100-	4.100-	4.100-

Teilhaushalt 2024

Produktbereich 11 Innere Verwaltung
 Produktgruppe 111 Verwaltungssteuerung und -service
 Produkt 111001 Hauptamt

Teilfinanzplan - A. Zahlungsübersicht

Ein- und Auszahlungsarten	Ergebnis 2022 1	Ansatz 2023 2	Ansatz 2024 3	Verpfl. Erm. 4	Planung 2025 5	Planung 2026 6	Planung 2027 7
Einzahlungen aus laufender Verwaltungstätigkeit							
1 Steuern und ähnliche Abgaben (60)	0	0	0	0	0	0	0
2 + Zuwendungen und allg. Umlagen (61)	0	7.500	0	0	0	0	0
3 + Sonstige Transfereinzahlungen (62)	0	0	0	0	0	0	0
4 + Öffentlich-rechtliche Leistungsentgelte (63)	0	0	0	0	0	0	0
5 + Privatrechtliche Leistungsentgelte (641,642,646)	0	100	100	0	100	100	100
6 + Kostenerstattungen,Kostenumlagen (648)	0	0	0	0	0	0	0
7 + Sonstige Einzahlungen (65)	0	0	0	0	0	0	0
8 + Zinsen und sonstige Finanzeinzahlungen (66)	0	0	0	0	0	0	0
9 = Einzahlungen aus laufender Verwaltungstätigkeit (= Zeilen 1 bis 8)	0	7.600	100	0	100	100	100
Auszahlungen aus laufender Verwaltungstätigkeit							
10 Personalauszahlungen (70)	0	0	0	0	0	0	0
11 + Versorgungsauszahlungen (71)	0	0	0	0	0	0	0
12 + Auszahlungen für Sach- und Dienstleistungen (72)	0	0	0	0	0	0	0
13 + Zinsen und sonstige Finanzauszahlungen (75)	0	0	0	0	0	0	0
14 + Transferauszahlungen (73)	1.933	1.700	1.700	0	1.700	1.700	1.700
15 + Sonstige Auszahlungen (74)	872	12.900	3.100	0	2.100	2.100	2.100
16 = Auszahlungen aus laufender Verwaltungstätigkeit (= Zeilen 10 bis 15)	2.805	14.600	4.800	0	3.800	3.800	3.800
17 = Saldo aus laufender Verwaltungs- tätigkeit (= Zeilen 9 und 16)	2.805-	7.000-	4.700-	0	3.700-	3.700-	3.700-

Teilhaushalt 2024

Produktbereich 11 Innere Verwaltung
 Produktgruppe 111 Verwaltungssteuerung und -service
 Produkt 111001 Hauptamt

Teilfinanzplan - A. Zahlungsübersicht

Ein- und Auszahlungsarten	Ergebnis 2022 1	Ansatz 2023 2	Ansatz 2024 3	Verpfl. Erm. 4	Planung 2025 5	Planung 2026 6	Planung 2027 7
Einzahlungen aus Investitionstätigkeit							
18 aus Zuweisungen und Zuschüssen Inv. und Inv.Förderungsmaßnahmen (681)	0	0	0	0	0	0	0
19 aus der Veräußerung von Grundstücken und Gebäuden (682)	0	0	0	0	0	0	0
20 aus der Veräußerung von beweglichem Anlagevermögen (683)	0	0	0	0	0	0	0
21 aus Veräußerung v. Finanzanlagen (684)	0	0	0	0	0	0	0
22 aus der Abwicklung von Baumaßn. (685)	0	0	0	0	0	0	0
23 aus Rückflüssen (a.Investitionen u. Inv. Förderungsmaßnahmen Dritter) (686)	0	0	0	0	0	0	0
24 aus Beiträgen u. ä. Entgelten (688)	0	0	0	0	0	0	0
25 sonstige Investitionseinzahlungen (687,689)	0	0	0	0	0	0	0
26 = Summe der investiven Einzahlungen (= Zeilen 18 bis 25)	0	0	0	0	0	0	0
Auszahlungen aus Investitionstätigkeit							
27 für Zuweisungen und Zuschüssen f. Inv. und Inv.Förderungsmaßnahmen (781)	0	0	0	0	0	0	0
28 für den Erwerb von Grundstücken und Gebäuden (782)	0	0	0	0	0	0	0
29 für den Erwerb von beweglichem Anlagevermögen (783)	0	0	0	0	0	0	0
30 für den Erwerb von Finanzanlagen (784)	0	0	0	0	0	0	0
31 für Baumaßnahmen (785)	0	0	0	0	0	0	0
32 für die Gewährung von Ausleihungen (für Investitionen und Investitionsförderungsmaßnahmen Dritter) (786)	0	0	0	0	0	0	0
33 Sonstige Investitionsauszahlungen (787,788,789)	0	0	0	0	0	0	0
34 = Summe der investiven Auszahlungen (= Zeilen 27 bis 33)	0	0	0	0	0	0	0
35 = Saldo der Investitionstätigkeit (= Zeilen 26 und 34)	0	0	0	0	0	0	0

Teilhaushalt 2024

Produktbereich 11 Innere Verwaltung
 Produktgruppe 111 Verwaltungssteuerung und -service
 Produkt 111001 Hauptamt

Teilfinanzplan - A. Zahlungsübersicht

35a = Einzahlungen aus fremden Finanzmitteln	0	-----	-----	-----	-----	-----	-----
35b = Auszahlungen aus fremden Finanzmitteln	0	-----	-----	-----	-----	-----	-----
35c = Saldo aus fremden Finanzmitteln	0	-----	-----	-----	-----	-----	-----
36 = Finanzmittelüberschuss/-fehlbetrag	2.805-	7.000-	4.700-	0	3.700-	3.700-	3.700-
37 + Aufnahme v. Krediten f. Investitionen und Investitionsförderungsmaßn. (692)	0	0	0	0	0	0	0
38 + Einzahlungen aus Rückflüssen von Darlehen aus Anlage liquider Mittel (695)	0	0	0	0	0	0	0
39 - Tilgungv. Krediten f. Investitionen und Investitionsförderungsmaßn. (792)	0	0	0	0	0	0	0
40 - Auszahlungen aus Gewährung von Darlehen zur Anlage liquider Mittel (795)	0	0	0	0	0	0	0
41 = Saldo aus Finanzierungstätigkeit	0	0	0	0	0	0	0

Teilhaushalt 2024

Produktbereich 11 Innere Verwaltung
 Produktgruppe 111 Verwaltungssteuerung und -service
 Produkt 111001 Hauptamt

Teilfinanzplan - B. Planung einzelner Investitionsmaßnahmen

Investitionsmaßnahmen	Ergebnis 2022	Ansatz 2023	Ansatz 2024	Planung 2025	Planung 2026	Planung 2027	bisher be- reitetgestellt
	1	2	Verpfl.Er gesamt 3	Verpfl.Erm. 2025 4	Verpfl.Erm. 2026 5	Verpfl.Erm. 2027 6	Gesamt Einz./Ausz. 7
Investitionsmaßnahmen unterhalb der festgesetzten Wertgrenzen							
Summe der investiven Einzahlungen	0	0	0	0	0	0	0
			-	-	-	-	0
Summe der investiven Auszahlungen	0	0	0	0	0	0	0
			0	0	0	0	0
Saldo (Einzahlungen ./ Auszahlungen)	0	0	0	0	0	0	0
			-	-	-	-	0

Teilhaushalt 2024

Produktbereich	11	Innere Verwaltung
Produktgruppe	111	Verwaltungssteuerung und -service
Produkt	111004	Finanzbuchhaltung

Allgemeine Angaben

zuständiger Fachbereich 2000 Amt für Finanzen

verantwortlich Martina Schröder

Teilhaushalt 2024

Produktbereich 11 Innere Verwaltung
 Produktgruppe 111 Verwaltungssteuerung und -service
 Produkt 111004 Finanzbuchhaltung

Teilergebnisplan

Ertrags- und Aufwandsarten	Ergebnis 2022 1	Ansatz 2023 2	Ansatz 2024 3	Planung 2025 4	Planung 2026 5	Planung 2027 6
1 Steuern und ähnliche Abgaben (40)	0	0	0	0	0	0
2 + Zuwendungen und allgemeine Umlagen (41)	0	0	0	0	0	0
3 + Sonstige Transfererträge (42)	0	0	0	0	0	0
4 + Öffentlich-rechtliche Leistungsentgelte (43)	0	0	0	0	0	0
5 + Privatrechtliche Leistungsentgelte (441,442,446)	0	0	0	0	0	0
6 + Kostenerstattungen und Kostenumlagen (448)	0	0	0	0	0	0
7 + Sonstige ordentliche Erträge (45)	0	0	0	0	0	0
8 + Aktivierte Eigenleistungen (471)	0	0	0	0	0	0
9 +/- Bestandsveränderungen (472)	0	0	0	0	0	0
10 = Ordentliche Erträge (= Zeilen 1 bis 9)	0	0	0	0	0	0
11 Personalaufwendungen (50)	0	0	0	0	0	0
12 + Versorgungsaufwendungen (51)	0	0	0	0	0	0
13 + Aufwendungen für Sach- und Dienstleistungen (52)	0	0	0	0	0	0
14 + Bilanzielle Abschreibungen (57)	0	0	0	0	0	0
15 + Transferaufwendungen (53)	0	0	0	0	0	0
16 + Sonstige ordentliche Aufwendungen (54)	0	0	0	0	0	0
17 davon Verfügungsmittel (54293)	0	0	0	0	0	0
18 = Ordentliche Aufwendungen (= Zeilen 11 bis 16)	0	0	0	0	0	0
19 = Ergebnis der lfd. Verwaltungstätigkeit (= Zeilen 10 und 18)	0	0	0	0	0	0
20 + Finanzerträge (46)	0	0	0	0	0	0
21 - Zinsen und sonstige Finanzaufwendungen (55)	0	0	0	0	0	0
22 = Finanzergebnis (=Zeilen 20 und 21)	0	0	0	0	0	0
23 = Ordentliches Ergebnis (= Zeilen 19 und 22)	0	0	0	0	0	0
24 + Außerordentliche Erträge (49)	0	0	0	0	0	0
25 - Außerordentliche Aufwendungen (59)	0	0	0	0	0	0
26 = Außerordentliches Ergebnis (= Zeilen 24 und 25)	0	0	0	0	0	0
27 = Ergebnis vor Berücksichtigung der internen Leistungsbeziehungen	0	0	0	0	0	0
28 + Erträge aus internen Leistungsbeziehungen (48)	0	0	0	0	0	0
29 - Aufwendungen aus internen Leistungsbeziehungen (58)	0	0	0	0	0	0
30 = Ergebnis (= Zeilen 27,28 und 29)	0	0	0	0	0	0

Teilhaushalt 2024

Produktbereich 11 Innere Verwaltung
 Produktgruppe 111 Verwaltungssteuerung und -service
 Produkt 111004 Finanzbuchhaltung

Teilfinanzplan - A. Zahlungsübersicht

Ein- und Auszahlungsarten	Ergebnis 2022 1	Ansatz 2023 2	Ansatz 2024 3	Verpfl. Erm. 4	Planung 2025 5	Planung 2026 6	Planung 2027 7
Einzahlungen aus laufender Verwaltungstätigkeit							
1 Steuern und ähnliche Abgaben (60)	0	0	0	0	0	0	0
2 + Zuwendungen und allg. Umlagen (61)	0	0	0	0	0	0	0
3 + Sonstige Transfereinzahlungen (62)	0	0	0	0	0	0	0
4 + Öffentlich-rechtliche Leistungsentgelte (63)	0	0	0	0	0	0	0
5 + Privatrechtliche Leistungsentgelte (641,642,646)	0	0	0	0	0	0	0
6 + Kostenerstattungen,Kostenumlagen (648)	0	0	0	0	0	0	0
7 + Sonstige Einzahlungen (65)	0	0	0	0	0	0	0
8 + Zinsen und sonstige Finanzeinzahlungen (66)	0	0	0	0	0	0	0
9 = Einzahlungen aus laufender Verwaltungstätigkeit (= Zeilen 1 bis 8)	0	0	0	0	0	0	0
Auszahlungen aus laufender Verwaltungstätigkeit							
10 Personalauszahlungen (70)	0	0	0	0	0	0	0
11 + Versorgungsauszahlungen (71)	0	0	0	0	0	0	0
12 + Auszahlungen für Sach- und Dienstleistungen (72)	0	0	0	0	0	0	0
13 + Zinsen und sonstige Finanzauszahlungen (75)	0	0	0	0	0	0	0
14 + Transferauszahlungen (73)	0	0	0	0	0	0	0
15 + Sonstige Auszahlungen (74)	0	0	0	0	0	0	0
16 = Auszahlungen aus laufender Verwaltungstätigkeit (= Zeilen 10 bis 15)	0	0	0	0	0	0	0
17 = Saldo aus laufender Verwaltungs- tätigkeit (= Zeilen 9 und 16)	0	0	0	0	0	0	0

Teilhaushalt 2024

Produktbereich 11 Innere Verwaltung
 Produktgruppe 111 Verwaltungssteuerung und -service
 Produkt 111004 Finanzbuchhaltung

Teilfinanzplan - A. Zahlungsübersicht

Ein- und Auszahlungsarten	Ergebnis 2022 1	Ansatz 2023 2	Ansatz 2024 3	Verpfl. Erm. 4	Planung 2025 5	Planung 2026 6	Planung 2027 7
Einzahlungen aus Investitionstätigkeit							
18 aus Zuweisungen und Zuschüssen Inv. und Inv.Förderungsmaßnahmen (681)	0	0	0	0	0	0	0
19 aus der Veräußerung von Grundstücken und Gebäuden (682)	0	0	0	0	0	0	0
20 aus der Veräußerung von beweglichem Anlagevermögen (683)	0	0	0	0	0	0	0
21 aus Veräußerung v. Finanzanlagen (684)	0	0	0	0	0	0	0
22 aus der Abwicklung von Baumaßn. (685)	0	0	0	0	0	0	0
23 aus Rückflüssen (a.Investitionen u. Inv. Förderungsmaßnahmen Dritter) (686)	0	0	0	0	0	0	0
24 aus Beiträgen u. ä. Entgelten (688)	0	0	0	0	0	0	0
25 sonstige Investitionseinzahlungen (687,689)	0	0	0	0	0	0	0
26 = Summe der investiven Einzahlungen (= Zeilen 18 bis 25)	0	0	0	0	0	0	0
Auszahlungen aus Investitionstätigkeit							
27 für Zuweisungen und Zuschüssen f. Inv. und Inv.Förderungsmaßnahmen (781)	0	0	0	0	0	0	0
28 für den Erwerb von Grundstücken und Gebäuden (782)	0	0	0	0	0	0	0
29 für den Erwerb von beweglichem Anlagevermögen (783)	0	0	0	0	0	0	0
30 für den Erwerb von Finanzanlagen (784)	0	0	0	0	0	0	0
31 für Baumaßnahmen (785)	0	0	0	0	0	0	0
32 für die Gewährung von Ausleihungen (für Investitionen und Investitionsförderungsmaßnahmen Dritter) (786)	0	0	0	0	0	0	0
33 Sonstige Investitionsauszahlungen (787,788,789)	0	0	0	0	0	0	0
34 = Summe der investiven Auszahlungen (= Zeilen 27 bis 33)	0	0	0	0	0	0	0
35 = Saldo der Investitionstätigkeit (= Zeilen 26 und 34)	0	0	0	0	0	0	0

Teilhaushalt 2024

Produktbereich 11 Innere Verwaltung
 Produktgruppe 111 Verwaltungssteuerung und -service
 Produkt 111004 Finanzbuchhaltung

Teilfinanzplan - A. Zahlungsübersicht

35a = Einzahlungen aus fremden Finanzmitteln	0	-----	-----	-----	-----	-----	-----
35b = Auszahlungen aus fremden Finanzmitteln	0	-----	-----	-----	-----	-----	-----
35c = Saldo aus fremden Finanzmitteln	0	-----	-----	-----	-----	-----	-----
36 = Finanzmittelüberschuss/-fehlbetrag	0	0	0	0	0	0	0
37 + Aufnahme v. Krediten f. Investitionen und Investitionsförderungsmaßn. (692)	0	0	0	0	0	0	0
38 + Einzahlungen aus Rückflüssen von Darlehen aus Anlage liquider Mittel (695)	0	0	0	0	0	0	0
39 - Tilgungv. Krediten f. Investitionen und Investitionsförderungsmaßn. (792)	0	0	0	0	0	0	0
40 - Auszahlungen aus Gewährung von Darlehen zur Anlage liquider Mittel (795)	0	0	0	0	0	0	0
41 = Saldo aus Finanzierungstätigkeit	0	0	0	0	0	0	0

Teilhaushalt 2024

Produktbereich 11 Innere Verwaltung
 Produktgruppe 111 Verwaltungssteuerung und -service
Produkt 111004 Finanzbuchhaltung

Teilfinanzplan - B. Planung einzelner Investitionsmaßnahmen

Investitionsmaßnahmen	Ergebnis 2022	Ansatz 2023	Ansatz 2024 Verpfl.Er gesamt	Planung 2025 Verpfl.Erm. 2025	Planung 2026 Verpfl.Erm. 2026	Planung 2027 Verpfl.Erm. 2027	bisher be- reitetgestellt Gesamt Einz./Ausz.
	1	2	3	4	5	6	7

Teilhaushalt 2024

Produktbereich	11	Innere Verwaltung
Produktgruppe	111	Verwaltungssteuerung und -service
Produkt	111005	Liegenschaftsverwaltung

Allgemeine Angaben

zuständiger Fachbereich	1000 Hauptamt
verantwortlich	Martina Arlt
Beschreibung	Abschluss, Verwaltung und Aufhebung von Miet- und Pachtverträgen Abrechnung von Nebenkosten
Auftragsgrundlage	Bürgerliches Gesetzbuch (BGB) Miet- und Pachtverträge
Zielgruppe	Mieter und Pächter der Gemeinde Manhagen
Ziele	Optimierung der Nutzung des vorhandenen Vermögen

Teilhaushalt 2024

Produktbereich 11 Innere Verwaltung
 Produktgruppe 111 Verwaltungssteuerung und -service
 Produkt 111005 Liegenschaftsverwaltung

Teilergebnisplan

Ertrags- und Aufwandsarten	Ergebnis 2022 1	Ansatz 2023 2	Ansatz 2024 3	Planung 2025 4	Planung 2026 5	Planung 2027 6
1 Steuern und ähnliche Abgaben (40)	0	0	0	0	0	0
2 + Zuwendungen und allgemeine Umlagen (41)	0	0	0	0	0	0
3 + Sonstige Transfererträge (42)	0	0	0	0	0	0
4 + Öffentlich-rechtliche Leistungsentgelte (43)	0	0	0	0	0	0
5 + Privatrechtliche Leistungsentgelte (441,442,446)	0	100	100	100	100	100
6 + Kostenerstattungen und Kostenumlagen (448)	0	0	0	0	0	0
7 + Sonstige ordentliche Erträge (45)	0	0	0	0	0	0
8 + Aktivierte Eigenleistungen (471)	0	0	0	0	0	0
9 +/- Bestandsveränderungen (472)	0	0	0	0	0	0
10 = Ordentliche Erträge (= Zeilen 1 bis 9)	0	100	100	100	100	100
11 Personalaufwendungen (50)	0	0	0	0	0	0
12 + Versorgungsaufwendungen (51)	0	0	0	0	0	0
13 + Aufwendungen für Sach- und Dienstleistungen (52)	1.328	1.300	1.300	1.300	1.300	1.300
14 + Bilanzielle Abschreibungen (57)	0	0	0	0	0	0
15 + Transferaufwendungen (53)	0	0	0	0	0	0
16 + Sonstige ordentliche Aufwendungen (54)	0	300	300	300	300	300
17 davon Verfügungsmittel (54293)	0	0	0	0	0	0
18 = Ordentliche Aufwendungen (= Zeilen 11 bis 16)	1.328	1.600	1.600	1.600	1.600	1.600
19 = Ergebnis der lfd. Verwaltungstätigkeit (= Zeilen 10 und 18)	1.328-	1.500-	1.500-	1.500-	1.500-	1.500-
20 + Finanzerträge (46)	0	0	0	0	0	0
21 - Zinsen und sonstige Finanzaufwendungen (55)	0	0	0	0	0	0
22 = Finanzergebnis (=Zeilen 20 und 21)	0	0	0	0	0	0
23 = Ordentliches Ergebnis (= Zeilen 19 und 22)	1.328-	1.500-	1.500-	1.500-	1.500-	1.500-
24 + Außerordentliche Erträge (49)	0	0	0	0	0	0
25 - Außerordentliche Aufwendungen (59)	0	0	0	0	0	0
26 = Außerordentliches Ergebnis (= Zeilen 24 und 25)	0	0	0	0	0	0
27 = Ergebnis vor Berücksichtigung der internen Leistungsbeziehungen	1.328-	1.500-	1.500-	1.500-	1.500-	1.500-
28 + Erträge aus internen Leistungsbeziehungen (48)	0	0	0	0	0	0
29 - Aufwendungen aus internen Leistungsbeziehungen (58)	0	0	0	0	0	0
30 = Ergebnis (= Zeilen 27,28 und 29)	1.328-	1.500-	1.500-	1.500-	1.500-	1.500-

Teilhaushalt 2024

Produktbereich 11 Innere Verwaltung
 Produktgruppe 111 Verwaltungssteuerung und -service
 Produkt 111005 Liegenschaftsverwaltung

Teilfinanzplan - A. Zahlungsübersicht

Ein- und Auszahlungsarten	Ergebnis 2022 1	Ansatz 2023 2	Ansatz 2024 3	Verpfl. Erm. 4	Planung 2025 5	Planung 2026 6	Planung 2027 7
Einzahlungen aus laufender Verwaltungstätigkeit							
1 Steuern und ähnliche Abgaben (60)	0	0	0	0	0	0	0
2 + Zuwendungen und allg. Umlagen (61)	0	0	0	0	0	0	0
3 + Sonstige Transfereinzahlungen (62)	0	0	0	0	0	0	0
4 + Öffentlich-rechtliche Leistungsentgelte (63)	0	0	0	0	0	0	0
5 + Privatrechtliche Leistungsentgelte (641,642,646)	0	100	100	0	100	100	100
6 + Kostenerstattungen,Kostenumlagen (648)	0	0	0	0	0	0	0
7 + Sonstige Einzahlungen (65)	0	0	0	0	0	0	0
8 + Zinsen und sonstige Finanzeinzahlungen (66)	0	0	0	0	0	0	0
9 = Einzahlungen aus laufender Verwaltungstätigkeit (= Zeilen 1 bis 8)	0	100	100	0	100	100	100
Auszahlungen aus laufender Verwaltungstätigkeit							
10 Personalauszahlungen (70)	0	0	0	0	0	0	0
11 + Versorgungsauszahlungen (71)	0	0	0	0	0	0	0
12 + Auszahlungen für Sach- und Dienstleistungen (72)	1.328	1.300	1.300	0	1.300	1.300	1.300
13 + Zinsen und sonstige Finanzauszahlungen (75)	0	0	0	0	0	0	0
14 + Transferauszahlungen (73)	0	0	0	0	0	0	0
15 + Sonstige Auszahlungen (74)	0	300	300	0	300	300	300
16 = Auszahlungen aus laufender Verwaltungstätigkeit (= Zeilen 10 bis 15)	1.328	1.600	1.600	0	1.600	1.600	1.600
17 = Saldo aus laufender Verwaltungs- tätigkeit (= Zeilen 9 und 16)	1.328-	1.500-	1.500-	0	1.500-	1.500-	1.500-

Teilhaushalt 2024

Produktbereich 11 Innere Verwaltung
 Produktgruppe 111 Verwaltungssteuerung und -service
 Produkt 111005 Liegenschaftsverwaltung

Teilfinanzplan - A. Zahlungsübersicht

Ein- und Auszahlungsarten	Ergebnis 2022 1	Ansatz 2023 2	Ansatz 2024 3	Verpfl. Erm. 4	Planung 2025 5	Planung 2026 6	Planung 2027 7
Einzahlungen aus Investitionstätigkeit							
18 aus Zuweisungen und Zuschüssen Inv. und Inv.Förderungsmaßnahmen (681)	0	0	0	0	0	0	0
19 aus der Veräußerung von Grundstücken und Gebäuden (682)	0	0	0	0	0	0	0
20 aus der Veräußerung von beweglichem Anlagevermögen (683)	0	0	0	0	0	0	0
21 aus Veräußerung v. Finanzanlagen (684)	0	0	0	0	0	0	0
22 aus der Abwicklung von Baumaßn. (685)	0	0	0	0	0	0	0
23 aus Rückflüssen (a.Investitionen u. Inv. Förderungsmaßnahmen Dritter) (686)	0	0	0	0	0	0	0
24 aus Beiträgen u. ä. Entgelten (688)	0	0	0	0	0	0	0
25 sonstige Investitionseinzahlungen (687,689)	0	0	0	0	0	0	0
26 = Summe der investiven Einzahlungen (= Zeilen 18 bis 25)	0	0	0	0	0	0	0
Auszahlungen aus Investitionstätigkeit							
27 für Zuweisungen und Zuschüssen f. Inv. und Inv.Förderungsmaßnahmen (781)	0	0	0	0	0	0	0
28 für den Erwerb von Grundstücken und Gebäuden (782)	0	0	0	0	0	0	0
29 für den Erwerb von beweglichem Anlagevermögen (783)	0	0	0	0	0	0	0
30 für den Erwerb von Finanzanlagen (784)	0	0	0	0	0	0	0
31 für Baumaßnahmen (785)	0	0	0	0	0	0	0
32 für die Gewährung von Ausleihungen (für Investitionen und Investitionsförderungsmaßnahmen Dritter) (786)	0	0	0	0	0	0	0
33 Sonstige Investitionsauszahlungen (787,788,789)	0	0	0	0	0	0	0
34 = Summe der investiven Auszahlungen (= Zeilen 27 bis 33)	0	0	0	0	0	0	0
35 = Saldo der Investitionstätigkeit (= Zeilen 26 und 34)	0	0	0	0	0	0	0

Teilhaushalt 2024

Produktbereich 11 Innere Verwaltung
 Produktgruppe 111 Verwaltungssteuerung und -service
 Produkt 111005 Liegenschaftsverwaltung

Teilfinanzplan - A. Zahlungsübersicht

35a = Einzahlungen aus fremden Finanzmitteln	0	-----	-----	-----	-----	-----	-----
35b = Auszahlungen aus fremden Finanzmitteln	0	-----	-----	-----	-----	-----	-----
35c = Saldo aus fremden Finanzmitteln	0	-----	-----	-----	-----	-----	-----
36 = Finanzmittelüberschuss/-fehlbetrag	1.328-	1.500-	1.500-	0	1.500-	1.500-	1.500-
37 + Aufnahme v. Krediten f. Investitionen und Investitionsförderungsmaßn. (692)	0	0	0	0	0	0	0
38 + Einzahlungen aus Rückflüssen von Darlehen aus Anlage liquider Mittel (695)	0	0	0	0	0	0	0
39 - Tilgungv. Krediten f. Investitionen und Investitionsförderungsmaßn. (792)	0	0	0	0	0	0	0
40 - Auszahlungen aus Gewährung von Darlehen zur Anlage liquider Mittel (795)	0	0	0	0	0	0	0
41 = Saldo aus Finanzierungstätigkeit	0	0	0	0	0	0	0

Teilhaushalt 2024

Produktbereich 11 Innere Verwaltung
 Produktgruppe 111 Verwaltungssteuerung und -service
 Produkt 111005 **Liegenschaftsverwaltung**

Teilfinanzplan - B. Planung einzelner Investitionsmaßnahmen

Investitionsmaßnahmen	Ergebnis 2022	Ansatz 2023	Ansatz 2024	Planung 2025	Planung 2026	Planung 2027	bisher be- reitetgestellt Gesamt Einz./Ausz.			
	1	2	Verpfl.Er gesamt	Verpfl.Erm. 2025	Verpfl.Erm. 2026	Verpfl.Erm. 2027		3	4	5
Investitionsmaßnahmen unterhalb der festgesetzten Wertgrenzen										
Summe der investiven Einzahlungen	0	0	0	0	0	0	0	0		
Summe der investiven Auszahlungen	0	0	0	0	0	0	0	0		
Saldo (Einzahlungen ./ Auszahlungen)	0	0	0	0	0	0	0	0		

Teilhaushalt 2024

Produktbereich	12	Sicherheit und Ordnung
Produktgruppe	126	Brandschutz
Produkt	126001	FF Manhagen

Allgemeine Angaben

zuständiger Fachbereich	3000 Ordnungsamt
verantwortlich	Sina Bumann
Beschreibung	Bekämpfung von Bränden und den Schutz von Menschen und Sachen vor Brandschäden (abwehrender Brandschutz) Hilfeleistung bei Not- und Unglücksfällen (Technische Hilfe) Verhütung von Bränden und Brandgefahren (vorbeugender Brandschutz, Brandschutzaufklärung) Mitwirkung im Katastrophenschutz
Auftragsgrundlage	Brandschutzgesetz
Zielgruppe	Einwohnerinnen und Einwohner, Gewerbebetriebe, Mitglieder der Freiwilligen Feuerwehr
Ziele	Schaffung und Erhalt einer leistungsstarken (Personal und Technik) Feuerwehr, um die im Erlass über die Gliederung und Ausrüstung der Freiwilligen Feuerwehren (Ziffer 2.2.1) festgelegte Hilfefrist von 10 Minuten einzuhalten

Teilhaushalt 2024

Produktbereich 12 Sicherheit und Ordnung
 Produktgruppe 126 Brandschutz
 Produkt 126001 FF Manhagen

Teilergebnisplan

Ertrags- und Aufwandsarten	Ergebnis 2022 1	Ansatz 2023 2	Ansatz 2024 3	Planung 2025 4	Planung 2026 5	Planung 2027 6
1 Steuern und ähnliche Abgaben (40)	0	0	0	0	0	0
2 + Zuwendungen und allgemeine Umlagen (41)	4.834	5.300	4.800	4.700	3.800	3.400
3 + Sonstige Transfererträge (42)	0	0	0	0	0	0
4 + Öffentlich-rechtliche Leistungsentgelte (43)	0	0	0	0	0	0
5 + Privatrechtliche Leistungsentgelte (441,442,446)	387	100	100	100	100	100
6 + Kostenerstattungen und Kostenumlagen (448)	0	0	0	0	0	0
7 + Sonstige ordentliche Erträge (45)	0	0	0	0	0	0
8 + Aktivierte Eigenleistungen (471)	0	0	0	0	0	0
9 +/- Bestandsveränderungen (472)	0	0	0	0	0	0
10 = Ordentliche Erträge (= Zeilen 1 bis 9)	5.221	5.400	4.900	4.800	3.900	3.500
11 Personalaufwendungen (50)	0	3.000	1.000	1.000	1.000	1.000
12 + Versorgungsaufwendungen (51)	273	300	300	300	300	300
13 + Aufwendungen für Sach- und Dienstleistungen (52)	11.665	20.800	30.800	20.900	21.000	21.100
14 + Bilanzielle Abschreibungen (57)	21.608	22.200	19.200	17.400	10.600	8.200
15 + Transferaufwendungen (53)	300	300	300	300	300	300
16 + Sonstige ordentliche Aufwendungen (54)	8.347	9.100	9.100	9.200	9.300	9.400
17 davon Verfügungsmittel (54293)	0	0	0	0	0	0
18 = Ordentliche Aufwendungen (= Zeilen 11 bis 16)	42.193	55.700	60.700	49.100	42.500	40.300
19 = Ergebnis der lfd. Verwaltungstätigkeit (= Zeilen 10 und 18)	36.972-	50.300-	55.800-	44.300-	38.600-	36.800-
20 + Finanzerträge (46)	0	0	0	0	0	0
21 - Zinsen und sonstige Finanzaufwendungen (55)	0	0	0	0	0	0
22 = Finanzergebnis (=Zeilen 20 und 21)	0	0	0	0	0	0
23 = Ordentliches Ergebnis (= Zeilen 19 und 22)	36.972-	50.300-	55.800-	44.300-	38.600-	36.800-
24 + Außerordentliche Erträge (49)	0	0	0	0	0	0
25 - Außerordentliche Aufwendungen (59)	0	0	0	0	0	0
26 = Außerordentliches Ergebnis (= Zeilen 24 und 25)	0	0	0	0	0	0
27 = Ergebnis vor Berücksichtigung der internen Leistungsbeziehungen	36.972-	50.300-	55.800-	44.300-	38.600-	36.800-
28 + Erträge aus internen Leistungsbeziehungen (48)	0	0	0	0	0	0
29 - Aufwendungen aus internen Leistungsbeziehungen (58)	0	0	0	0	0	0
30 = Ergebnis (= Zeilen 27,28 und 29)	36.972-	50.300-	55.800-	44.300-	38.600-	36.800-

Teilhaushalt 2024

Produktbereich 12 Sicherheit und Ordnung
 Produktgruppe 126 Brandschutz
 Produkt 126001 FF Manhagen

Teilfinanzplan - A. Zahlungsübersicht

Ein- und Auszahlungsarten	Ergebnis 2022 1	Ansatz 2023 2	Ansatz 2024 3	Verpfl. Erm. 4	Planung 2025 5	Planung 2026 6	Planung 2027 7
Einzahlungen aus laufender Verwaltungstätigkeit							
1 Steuern und ähnliche Abgaben (60)	0	0	0	0	0	0	0
2 + Zuwendungen und allg. Umlagen (61)	0	0	0	0	0	0	0
3 + Sonstige Transfereinzahlungen (62)	0	0	0	0	0	0	0
4 + Öffentlich-rechtliche Leistungsentgelte (63)	0	0	0	0	0	0	0
5 + Privatrechtliche Leistungsentgelte (641,642,646)	0	100	100	0	100	100	100
6 + Kostenerstattungen,Kostenumlagen (648)	0	0	0	0	0	0	0
7 + Sonstige Einzahlungen (65)	0	0	0	0	0	0	0
8 + Zinsen und sonstige Finanzeinzahlungen (66)	0	0	0	0	0	0	0
9 = Einzahlungen aus laufender Verwaltungstätigkeit (= Zeilen 1 bis 8)	0	100	100	0	100	100	100
Auszahlungen aus laufender Verwaltungstätigkeit							
10 Personalauszahlungen (70)	273	3.300	1.300	0	1.300	1.300	1.300
11 + Versorgungsauszahlungen (71)	0	0	0	0	0	0	0
12 + Auszahlungen für Sach- und Dienstleistungen (72)	11.508	20.800	30.800	0	20.900	21.000	21.100
13 + Zinsen und sonstige Finanzauszahlungen (75)	0	0	0	0	0	0	0
14 + Transferauszahlungen (73)	300	300	300	0	300	300	300
15 + Sonstige Auszahlungen (74)	8.339	9.100	9.100	0	9.200	9.300	9.400
16 = Auszahlungen aus laufender Verwaltungstätigkeit (= Zeilen 10 bis 15)	20.420	33.500	41.500	0	31.700	31.900	32.100
17 = Saldo aus laufender Verwaltungs- tätigkeit (= Zeilen 9 und 16)	20.420-	33.400-	41.400-	0	31.600-	31.800-	32.000-

Teilhaushalt 2024

Produktbereich 12 Sicherheit und Ordnung
 Produktgruppe 126 Brandschutz
 Produkt 126001 FF Manhagen

Teilfinanzplan - A. Zahlungsübersicht

Ein- und Auszahlungsarten	Ergebnis 2022	Ansatz 2023	Ansatz 2024	Verpfl. Erm.	Planung 2025	Planung 2026	Planung 2027
	1	2	3	4	5	6	7
Einzahlungen aus Investitionstätigkeit							
18 aus Zuweisungen und Zuschüssen Inv. und Inv.Förderungsmaßnahmen (681)	1.243	0	138.900	0	0	0	0
19 aus der Veräußerung von Grundstücken und Gebäuden (682)	0	0	0	0	0	0	0
20 aus der Veräußerung von beweglichem Anlagevermögen (683)	0	0	0	0	0	0	0
21 aus Veräußerung v. Finanzanlagen (684)	0	0	0	0	0	0	0
22 aus der Abwicklung von Baumaßn. (685)	0	0	0	0	0	0	0
23 aus Rückflüssen (a.Investitionen u. Inv. Förderungsmaßnahmen Dritter) (686)	0	0	0	0	0	0	0
24 aus Beiträgen u. ä. Entgelten (688)	0	0	0	0	0	0	0
25 sonstige Investitionseinzahlungen (687,689)	0	0	0	0	0	0	0
26 = Summe der investiven Einzahlungen (= Zeilen 18 bis 25)	1.243	0	138.900	0	0	0	0
Auszahlungen aus Investitionstätigkeit							
27 für Zuweisungen und Zuschüssen f. Inv. und Inv.Förderungsmaßnahmen (781)	0	0	0	0	0	0	0
28 für den Erwerb von Grundstücken und Gebäuden (782)	0	0	0	0	0	0	0
29 für den Erwerb von beweglichem Anlagevermögen (783)	4.022	2.000	4.000	0	2.000	2.000	2.000
30 für den Erwerb von Finanzanlagen (784)	0	0	0	0	0	0	0
31 für Baumaßnahmen (785)	0	0	278.000	0	0	0	0
32 für die Gewährung von Ausleihungen (für Investitionen und Investitionsförderungsmaßnahmen Dritter) (786)	0	0	0	0	0	0	0
33 Sonstige Investitionsauszahlungen (787,788,789)	0	0	0	0	0	0	0
34 = Summe der investiven Auszahlungen (= Zeilen 27 bis 33)	4.022	2.000	282.000	0	2.000	2.000	2.000
35 = Saldo der Investitionstätigkeit (= Zeilen 26 und 34)	2.779-	2.000-	143.100-	0	2.000-	2.000-	2.000-

Teilhaushalt 2024

Produktbereich 12 Sicherheit und Ordnung
 Produktgruppe 126 Brandschutz
 Produkt 126001 FF Manhagen

Teilfinanzplan - A. Zahlungsübersicht

35a = Einzahlungen aus fremden Finanzmitteln	0	-----	-----	-----	-----	-----	-----
35b = Auszahlungen aus fremden Finanzmitteln	0	-----	-----	-----	-----	-----	-----
35c = Saldo aus fremden Finanzmitteln	0	-----	-----	-----	-----	-----	-----
36 = Finanzmittelüberschuss/-fehlbetrag	23.199-	35.400-	184.500-	0	33.600-	33.800-	34.000-
37 + Aufnahme v. Krediten f. Investitionen und Investitionsförderungsmaßn. (692)	0	0	0	0	0	0	0
38 + Einzahlungen aus Rückflüssen von Darlehen aus Anlage liquider Mittel (695)	0	0	0	0	0	0	0
39 - Tilgungv. Krediten f. Investitionen und Investitionsförderungsmaßn. (792)	0	0	0	0	0	0	0
40 - Auszahlungen aus Gewährung von Darlehen zur Anlage liquider Mittel (795)	0	0	0	0	0	0	0
41 = Saldo aus Finanzierungstätigkeit	0	0	0	0	0	0	0

Teilhaushalt 2024

Produktbereich 12 Sicherheit und Ordnung
 Produktgruppe 126 Brandschutz
 Produkt 126001 FF Manhagen

Teilfinanzplan - B. Planung einzelner Investitionsmaßnahmen

Investitionsmaßnahmen	Ergebnis 2022	Ansatz 2023	Ansatz 2024	Planung 2025	Planung 2026	Planung 2027	bisher be- reitetgestellt
	1	2	Verpfl.Er gesamt 3	Verpfl.Erm. 2025 4	Verpfl.Erm. 2026 5	Verpfl.Erm. 2027 6	Gesamt Einz./Ausz. 7
Maßnahme Nr. 5101							
Digitalfunk							
+ Einzahlungen aus Investitionszuwendungen	0	0	0 -	0 -	0 -	0 -	0 0
+ sonstige investive Einzahlungen	0	0	0 -	0 -	0 -	0 -	0 0
- Auszahlungen für den Erwerb von Grundstücken und Gebäuden	0	0	0 0	0 0	0 0	0 0	0 0
- Auszahlungen für Baumaßnahmen	0	0	0 0	0 0	0 0	0 0	0 0
- sonstige investive Auszahlungen	0	0	0 0	0 0	0 0	0 0	0 0
Saldo Maßnahme Nr. 5101 (Einzahlungen ./ Auszahlungen)	0	0	0 -	0 -	0 -	0 -	0 0
Maßnahme Nr. 5102							
Neubau Fahrzeughalle							
+ Einzahlungen aus Investitionszuwendungen	0	0	138.900 -	0 -	0 -	0 -	0 138.900
+ sonstige investive Einzahlungen	0	0	0 -	0 -	0 -	0 -	0 0
- Auszahlungen für den Erwerb von Grundstücken und Gebäuden	0	0	0 0	0 0	0 0	0 0	0 0
- Auszahlungen für Baumaßnahmen	0	0	278.000 0	0 0	0 0	0 0	0 278.000
- sonstige investive Auszahlungen	0	0	0 0	0 0	0 0	0 0	0 0
Saldo Maßnahme Nr. 5102 (Einzahlungen ./ Auszahlungen)	0	0	139.100 -	0 -	0 -	0 -	0 139.100-
Investitionsmaßnahmen unterhalb der festgesetzten Wertgrenzen							
Summe der investiven Einzahlungen	1.243	0	0 -	0 -	0 -	0 -	1.243 1.243
Summe der investiven Auszahlungen	4.022	2.000	4.000 0	2.000 0	2.000 0	2.000 0	6.022 16.022
Saldo (Einzahlungen ./ Auszahlungen)	2.779-	2.000-	4.000- -	2.000- -	2.000- -	2.000- -	4.779- 14.779-

Teilhaushalt 2024

Produktbereich	12	Sicherheit und Ordnung
Produktgruppe	126	Brandschutz
Produkt	126100	JF Manhagen

Allgemeine Angaben

zuständiger Fachbereich	3000 Ordnungsamt
verantwortlich	Sina Bumann
Beschreibung	Förderung der Jugendarbeit im Bereich des Brandschutzes
Auftragsgrundlage	Brandschutzgesetz
Zielgruppe	Jugendliche der Gemeinde Lensahn
Ziele	Nachwuchsgewinnung für die Freiwillige Feuerwehr

Teilhaushalt 2024

Produktbereich 12 Sicherheit und Ordnung
 Produktgruppe 126 Brandschutz
 Produkt 126100 JF Manhagen

Teilergebnisplan

Ertrags- und Aufwandsarten	Ergebnis 2022 1	Ansatz 2023 2	Ansatz 2024 3	Planung 2025 4	Planung 2026 5	Planung 2027 6
1 Steuern und ähnliche Abgaben (40)	0	0	0	0	0	0
2 + Zuwendungen und allgemeine Umlagen (41)	717	700	0	0	0	0
3 + Sonstige Transfererträge (42)	0	0	0	0	0	0
4 + Öffentlich-rechtliche Leistungsentgelte (43)	0	0	0	0	0	0
5 + Privatrechtliche Leistungsentgelte (441,442,446)	0	100	100	100	100	100
6 + Kostenerstattungen und Kostenumlagen (448)	0	0	0	0	0	0
7 + Sonstige ordentliche Erträge (45)	0	0	0	0	0	0
8 + Aktivierte Eigenleistungen (471)	0	0	0	0	0	0
9 +/- Bestandsveränderungen (472)	0	0	0	0	0	0
10 = Ordentliche Erträge (= Zeilen 1 bis 9)	717	800	100	100	100	100
11 Personalaufwendungen (50)	0	0	0	0	0	0
12 + Versorgungsaufwendungen (51)	0	0	0	0	0	0
13 + Aufwendungen für Sach- und Dienstleistungen (52)	1.355	1.700	2.200	2.200	2.200	2.200
14 + Bilanzielle Abschreibungen (57)	1.435	1.500	0	0	0	0
15 + Transferaufwendungen (53)	0	0	0	0	0	0
16 + Sonstige ordentliche Aufwendungen (54)	1.062	2.600	2.600	1.400	1.400	1.400
17 davon Verfügungsmittel (54293)	0	0	0	0	0	0
18 = Ordentliche Aufwendungen (= Zeilen 11 bis 16)	3.852	5.800	4.800	3.600	3.600	3.600
19 = Ergebnis der lfd. Verwaltungstätigkeit (= Zeilen 10 und 18)	3.135-	5.000-	4.700-	3.500-	3.500-	3.500-
20 + Finanzerträge (46)	0	0	0	0	0	0
21 - Zinsen und sonstige Finanzaufwendungen (55)	0	0	0	0	0	0
22 = Finanzergebnis (=Zeilen 20 und 21)	0	0	0	0	0	0
23 = Ordentliches Ergebnis (= Zeilen 19 und 22)	3.135-	5.000-	4.700-	3.500-	3.500-	3.500-
24 + Außerordentliche Erträge (49)	0	0	0	0	0	0
25 - Außerordentliche Aufwendungen (59)	0	0	0	0	0	0
26 = Außerordentliches Ergebnis (= Zeilen 24 und 25)	0	0	0	0	0	0
27 = Ergebnis vor Berücksichtigung der internen Leistungsbeziehungen	3.135-	5.000-	4.700-	3.500-	3.500-	3.500-
28 + Erträge aus internen Leistungsbeziehungen (48)	0	0	0	0	0	0
29 - Aufwendungen aus internen Leistungsbeziehungen (58)	0	0	0	0	0	0
30 = Ergebnis (= Zeilen 27,28 und 29)	3.135-	5.000-	4.700-	3.500-	3.500-	3.500-

Teilhaushalt 2024

Produktbereich 12 Sicherheit und Ordnung
 Produktgruppe 126 Brandschutz
 Produkt 126100 JF Manhagen

Teilfinanzplan - A. Zahlungsübersicht

Ein- und Auszahlungsarten	Ergebnis 2022 1	Ansatz 2023 2	Ansatz 2024 3	Verpfl. Erm. 4	Planung 2025 5	Planung 2026 6	Planung 2027 7
Einzahlungen aus laufender Verwaltungstätigkeit							
1 Steuern und ähnliche Abgaben (60)	0	0	0	0	0	0	0
2 + Zuwendungen und allg. Umlagen (61)	0	0	0	0	0	0	0
3 + Sonstige Transfereinzahlungen (62)	0	0	0	0	0	0	0
4 + Öffentlich-rechtliche Leistungsentgelte (63)	0	0	0	0	0	0	0
5 + Privatrechtliche Leistungsentgelte (641,642,646)	0	100	100	0	100	100	100
6 + Kostenerstattungen,Kostenumlagen (648)	0	0	0	0	0	0	0
7 + Sonstige Einzahlungen (65)	0	0	0	0	0	0	0
8 + Zinsen und sonstige Finanzeinzahlungen (66)	0	0	0	0	0	0	0
9 = Einzahlungen aus laufender Verwaltungstätigkeit (= Zeilen 1 bis 8)	0	100	100	0	100	100	100
Auszahlungen aus laufender Verwaltungstätigkeit							
10 Personalauszahlungen (70)	0	0	0	0	0	0	0
11 + Versorgungsauszahlungen (71)	0	0	0	0	0	0	0
12 + Auszahlungen für Sach- und Dienstleistungen (72)	1.355	1.700	2.200	0	2.200	2.200	2.200
13 + Zinsen und sonstige Finanzauszahlungen (75)	0	0	0	0	0	0	0
14 + Transferauszahlungen (73)	0	0	0	0	0	0	0
15 + Sonstige Auszahlungen (74)	1.063	2.600	2.600	0	1.400	1.400	1.400
16 = Auszahlungen aus laufender Verwaltungstätigkeit (= Zeilen 10 bis 15)	2.418	4.300	4.800	0	3.600	3.600	3.600
17 = Saldo aus laufender Verwaltungs- tätigkeit (= Zeilen 9 und 16)	2.418-	4.200-	4.700-	0	3.500-	3.500-	3.500-

Teilhaushalt 2024

Produktbereich 12 Sicherheit und Ordnung
 Produktgruppe 126 Brandschutz
 Produkt 126100 JF Manhagen

Teilfinanzplan - A. Zahlungsübersicht

Ein- und Auszahlungsarten	Ergebnis 2022 1	Ansatz 2023 2	Ansatz 2024 3	Verpfl. Erm. 4	Planung 2025 5	Planung 2026 6	Planung 2027 7
Einzahlungen aus Investitionstätigkeit							
18 aus Zuweisungen und Zuschüssen Inv. und Inv.Förderungsmaßnahmen (681)	0	0	0	0	0	0	0
19 aus der Veräußerung von Grundstücken und Gebäuden (682)	0	0	0	0	0	0	0
20 aus der Veräußerung von beweglichem Anlagevermögen (683)	0	0	0	0	0	0	0
21 aus Veräußerung v. Finanzanlagen (684)	0	0	0	0	0	0	0
22 aus der Abwicklung von Baumaßn. (685)	0	0	0	0	0	0	0
23 aus Rückflüssen (a.Investitionen u. Inv. Förderungsmaßnahmen Dritter) (686)	0	0	0	0	0	0	0
24 aus Beiträgen u. ä. Entgelten (688)	0	0	0	0	0	0	0
25 sonstige Investitionseinzahlungen (687,689)	0	0	0	0	0	0	0
26 = Summe der investiven Einzahlungen (= Zeilen 18 bis 25)	0	0	0	0	0	0	0
Auszahlungen aus Investitionstätigkeit							
27 für Zuweisungen und Zuschüssen f. Inv. und Inv.Förderungsmaßnahmen (781)	0	0	0	0	0	0	0
28 für den Erwerb von Grundstücken und Gebäuden (782)	0	0	0	0	0	0	0
29 für den Erwerb von beweglichem Anlagevermögen (783)	0	0	0	0	0	0	0
30 für den Erwerb von Finanzanlagen (784)	0	0	0	0	0	0	0
31 für Baumaßnahmen (785)	0	0	0	0	0	0	0
32 für die Gewährung von Ausleihungen (für Investitionen und Investitionsförderungsmaßnahmen Dritter) (786)	0	0	0	0	0	0	0
33 Sonstige Investitionsauszahlungen (787,788,789)	0	0	0	0	0	0	0
34 = Summe der investiven Auszahlungen (= Zeilen 27 bis 33)	0	0	0	0	0	0	0
35 = Saldo der Investitionstätigkeit (= Zeilen 26 und 34)	0	0	0	0	0	0	0

Teilhaushalt 2024

Produktbereich 12 Sicherheit und Ordnung
 Produktgruppe 126 Brandschutz
 Produkt 126100 JF Manhagen

Teilfinanzplan - A. Zahlungsübersicht

35a = Einzahlungen aus fremden Finanzmitteln	0	-----	-----	-----	-----	-----	-----
35b = Auszahlungen aus fremden Finanzmitteln	0	-----	-----	-----	-----	-----	-----
35c = Saldo aus fremden Finanzmitteln	0	-----	-----	-----	-----	-----	-----
36 = Finanzmittelüberschuss/-fehlbetrag	2.418-	4.200-	4.700-	0	3.500-	3.500-	3.500-
37 + Aufnahme v. Krediten f. Investitionen und Investitionsförderungsmaßn. (692)	0	0	0	0	0	0	0
38 + Einzahlungen aus Rückflüssen von Darlehen aus Anlage liquider Mittel (695)	0	0	0	0	0	0	0
39 - Tilgungv. Krediten f. Investitionen und Investitionsförderungsmaßn. (792)	0	0	0	0	0	0	0
40 - Auszahlungen aus Gewährung von Darlehen zur Anlage liquider Mittel (795)	0	0	0	0	0	0	0
41 = Saldo aus Finanzierungstätigkeit	0	0	0	0	0	0	0

Teilhaushalt 2024

Produktbereich 12 Sicherheit und Ordnung
 Produktgruppe 126 Brandschutz
 Produkt 126100 JF Manhagen

Teilfinanzplan - B. Planung einzelner Investitionsmaßnahmen

Investitionsmaßnahmen	Ergebnis 2022	Ansatz 2023	Ansatz 2024	Planung 2025	Planung 2026	Planung 2027	bisher be- reitetgestellt
	1	2	Verpfl.Er gesamt	Verpfl.Erm. 2025	Verpfl.Erm. 2026	Verpfl.Erm. 2027	Gesamt Einz./Ausz.
			3	4	5	6	7
Investitionsmaßnahmen unterhalb der festgesetzten Wertgrenzen							
Summe der investiven Einzahlungen	0	0	0	0	0	0	0
			-	-	-	-	0
Summe der investiven Auszahlungen	0	0	0	0	0	0	0
			0	0	0	0	0
Saldo (Einzahlungen ./ Auszahlungen)	0	0	0	0	0	0	0
			-	-	-	-	0

Teilhaushalt 2024

Produktbereich	21	Schulträgeraufgaben 1
Produktgruppe	211	Grundschulen
Produkt	211000	Grundschule

Allgemeine Angaben

zuständiger Fachbereich	1000 Hauptamt
verantwortlich	Laura Bauer

Teilhaushalt 2024

Produktbereich 21 Schulträgeraufgaben 1
 Produktgruppe 211 Grundschulen
 Produkt 211000 Grundschule

Teilergebnisplan

Ertrags- und Aufwandsarten	Ergebnis 2022 1	Ansatz 2023 2	Ansatz 2024 3	Planung 2025 4	Planung 2026 5	Planung 2027 6
1 Steuern und ähnliche Abgaben (40)	0	0	0	0	0	0
2 + Zuwendungen und allgemeine Umlagen (41)	0	0	0	0	0	0
3 + Sonstige Transfererträge (42)	0	0	0	0	0	0
4 + Öffentlich-rechtliche Leistungsentgelte (43)	0	0	0	0	0	0
5 + Privatrechtliche Leistungsentgelte (441,442,446)	0	0	0	0	0	0
6 + Kostenerstattungen und Kostenumlagen (448)	0	0	0	0	0	0
7 + Sonstige ordentliche Erträge (45)	0	0	0	0	0	0
8 + Aktivierte Eigenleistungen (471)	0	0	0	0	0	0
9 +/- Bestandsveränderungen (472)	0	0	0	0	0	0
10 = Ordentliche Erträge (= Zeilen 1 bis 9)	0	0	0	0	0	0
11 Personalaufwendungen (50)	0	0	0	0	0	0
12 + Versorgungsaufwendungen (51)	0	0	0	0	0	0
13 + Aufwendungen für Sach- und Dienstleistungen (52)	0	0	0	0	0	0
14 + Bilanzielle Abschreibungen (57)	0	0	0	0	0	0
15 + Transferaufwendungen (53)	0	0	0	0	0	0
16 + Sonstige ordentliche Aufwendungen (54)	0	2.400	2.400	2.400	2.400	2.400
17 davon Verfügungsmittel (54293)	0	0	0	0	0	0
18 = Ordentliche Aufwendungen (= Zeilen 11 bis 16)	0	2.400	2.400	2.400	2.400	2.400
19 = Ergebnis der lfd. Verwaltungstätigkeit (= Zeilen 10 und 18)	0	2.400-	2.400-	2.400-	2.400-	2.400-
20 + Finanzerträge (46)	0	0	0	0	0	0
21 - Zinsen und sonstige Finanzaufwendungen (55)	0	0	0	0	0	0
22 = Finanzergebnis (=Zeilen 20 und 21)	0	0	0	0	0	0
23 = Ordentliches Ergebnis (= Zeilen 19 und 22)	0	2.400-	2.400-	2.400-	2.400-	2.400-
24 + Außerordentliche Erträge (49)	0	0	0	0	0	0
25 - Außerordentliche Aufwendungen (59)	0	0	0	0	0	0
26 = Außerordentliches Ergebnis (= Zeilen 24 und 25)	0	0	0	0	0	0
27 = Ergebnis vor Berücksichtigung der internen Leistungsbeziehungen	0	2.400-	2.400-	2.400-	2.400-	2.400-
28 + Erträge aus internen Leistungsbeziehungen (48)	0	0	0	0	0	0
29 - Aufwendungen aus internen Leistungsbeziehungen (58)	0	0	0	0	0	0
30 = Ergebnis (= Zeilen 27,28 und 29)	0	2.400-	2.400-	2.400-	2.400-	2.400-

Teilhaushalt 2024

Produktbereich 21 Schulträgeraufgaben 1
 Produktgruppe 211 Grundschulen
 Produkt 211000 Grundschule

Teilfinanzplan - A. Zahlungsübersicht

Ein- und Auszahlungsarten	Ergebnis 2022 1	Ansatz 2023 2	Ansatz 2024 3	Verpfl. Erm. 4	Planung 2025 5	Planung 2026 6	Planung 2027 7
Einzahlungen aus laufender Verwaltungstätigkeit							
1 Steuern und ähnliche Abgaben (60)	0	0	0	0	0	0	0
2 + Zuwendungen und allg. Umlagen (61)	0	0	0	0	0	0	0
3 + Sonstige Transfereinzahlungen (62)	0	0	0	0	0	0	0
4 + Öffentlich-rechtliche Leistungsentgelte (63)	0	0	0	0	0	0	0
5 + Privatrechtliche Leistungsentgelte (641,642,646)	0	0	0	0	0	0	0
6 + Kostenerstattungen,Kostenumlagen (648)	0	0	0	0	0	0	0
7 + Sonstige Einzahlungen (65)	0	0	0	0	0	0	0
8 + Zinsen und sonstige Finanzeinzahlungen (66)	0	0	0	0	0	0	0
9 = Einzahlungen aus laufender Verwaltungstätigkeit (= Zeilen 1 bis 8)	0	0	0	0	0	0	0
Auszahlungen aus laufender Verwaltungstätigkeit							
10 Personalauszahlungen (70)	0	0	0	0	0	0	0
11 + Versorgungsauszahlungen (71)	0	0	0	0	0	0	0
12 + Auszahlungen für Sach- und Dienstleistungen (72)	0	0	0	0	0	0	0
13 + Zinsen und sonstige Finanzauszahlungen (75)	0	0	0	0	0	0	0
14 + Transferauszahlungen (73)	0	0	0	0	0	0	0
15 + Sonstige Auszahlungen (74)	0	2.400	2.400	0	2.400	2.400	2.400
16 = Auszahlungen aus laufender Verwaltungstätigkeit (= Zeilen 10 bis 15)	0	2.400	2.400	0	2.400	2.400	2.400
17 = Saldo aus laufender Verwaltungs- tätigkeit (= Zeilen 9 und 16)	0	2.400-	2.400-	0	2.400-	2.400-	2.400-

Teilhaushalt 2024

Produktbereich 21 Schulträgeraufgaben 1
 Produktgruppe 211 Grundschulen
 Produkt 211000 Grundschule

Teilfinanzplan - A. Zahlungsübersicht

Ein- und Auszahlungsarten	Ergebnis 2022 1	Ansatz 2023 2	Ansatz 2024 3	Verpfl. Erm. 4	Planung 2025 5	Planung 2026 6	Planung 2027 7
Einzahlungen aus Investitionstätigkeit							
18 aus Zuweisungen und Zuschüssen Inv. und Inv.Förderungsmaßnahmen (681)	0	0	0	0	0	0	0
19 aus der Veräußerung von Grundstücken und Gebäuden (682)	0	0	0	0	0	0	0
20 aus der Veräußerung von beweglichem Anlagevermögen (683)	0	0	0	0	0	0	0
21 aus Veräußerung v. Finanzanlagen (684)	0	0	0	0	0	0	0
22 aus der Abwicklung von Baumaßn. (685)	0	0	0	0	0	0	0
23 aus Rückflüssen (a.Investitionen u. Inv. Förderungsmaßnahmen Dritter) (686)	0	0	0	0	0	0	0
24 aus Beiträgen u. ä. Entgelten (688)	0	0	0	0	0	0	0
25 sonstige Investitionseinzahlungen (687,689)	0	0	0	0	0	0	0
26 = Summe der investiven Einzahlungen (= Zeilen 18 bis 25)	0	0	0	0	0	0	0
Auszahlungen aus Investitionstätigkeit							
27 für Zuweisungen und Zuschüssen f. Inv. und Inv.Förderungsmaßnahmen (781)	0	0	0	0	0	0	0
28 für den Erwerb von Grundstücken und Gebäuden (782)	0	0	0	0	0	0	0
29 für den Erwerb von beweglichem Anlagevermögen (783)	0	0	0	0	0	0	0
30 für den Erwerb von Finanzanlagen (784)	0	0	0	0	0	0	0
31 für Baumaßnahmen (785)	0	0	0	0	0	0	0
32 für die Gewährung von Ausleihungen (für Investitionen und Investitionsförderungsmaßnahmen Dritter) (786)	0	0	0	0	0	0	0
33 Sonstige Investitionsauszahlungen (787,788,789)	0	0	0	0	0	0	0
34 = Summe der investiven Auszahlungen (= Zeilen 27 bis 33)	0	0	0	0	0	0	0
35 = Saldo der Investitionstätigkeit (= Zeilen 26 und 34)	0	0	0	0	0	0	0

Teilhaushalt 2024

Produktbereich 21 Schulträgeraufgaben 1
 Produktgruppe 211 Grundschulen
 Produkt 211000 Grundschule

Teilfinanzplan - A. Zahlungsübersicht

35a = Einzahlungen aus fremden Finanzmitteln	0	-----	-----	-----	-----	-----	-----
35b = Auszahlungen aus fremden Finanzmitteln	0	-----	-----	-----	-----	-----	-----
35c = Saldo aus fremden Finanzmitteln	0	-----	-----	-----	-----	-----	-----
36 = Finanzmittelüberschuss/-fehlbetrag	0	2.400-	2.400-	0	2.400-	2.400-	2.400-
37 + Aufnahme v. Krediten f. Investitionen und Investitionsförderungsmaßn. (692)	0	0	0	0	0	0	0
38 + Einzahlungen aus Rückflüssen von Darlehen aus Anlage liquider Mittel (695)	0	0	0	0	0	0	0
39 - Tilgungv. Krediten f. Investitionen und Investitionsförderungsmaßn. (792)	0	0	0	0	0	0	0
40 - Auszahlungen aus Gewährung von Darlehen zur Anlage liquider Mittel (795)	0	0	0	0	0	0	0
41 = Saldo aus Finanzierungstätigkeit	0	0	0	0	0	0	0

Teilhaushalt 2024

Produktbereich 21 Schulträgeraufgaben 1
 Produktgruppe 211 Grundschulen
 Produkt 211000 **Grundschule**

Teilfinanzplan - B. Planung einzelner Investitionsmaßnahmen

Investitionsmaßnahmen	Ergebnis 2022	Ansatz 2023	Ansatz 2024	Planung 2025	Planung 2026	Planung 2027	bisher be- reitetgestellt
	1	2	Verpfl.Er gesamt 3	Verpfl.Erm. 2025 4	Verpfl.Erm. 2026 5	Verpfl.Erm. 2027 6	Gesamt Einz./Ausz. 7
Investitionsmaßnahmen unterhalb der festgesetzten Wertgrenzen							
Summe der investiven Einzahlungen	0	0	0 -	0 -	0 -	0 -	0 0
Summe der investiven Auszahlungen	0	0	0 0	0 0	0 0	0 0	0 0
Saldo (Einzahlungen ./ Auszahlungen)	0	0	0 -	0 -	0 -	0 -	0 0

Teilhaushalt 2024

Produktbereich	21	Schulträgeraufgaben 1
Produktgruppe	213	Kombinierte Grund- und Hauptschulen
Produkt	213000	Kombinierte Grund- und Hauptschule

Allgemeine Angaben

zuständiger Fachbereich	1000 Hauptamt
verantwortlich	Laura Bauer
Beschreibung	Abrechnung der Schulkostenbeiträge
Auftragsgrundlage	Schulgesetz des Landes Schleswig-Holstein
Zielgruppe	andere Schulträger
Ziele	Rechtssichere Abrechnung von Schulkostenbeiträgen

Teilhaushalt 2024

Produktbereich 21 Schulträgeraufgaben 1
 Produktgruppe 213 Kombinierte Grund- und Hauptschulen
 Produkt 213000 **Kombinierte Grund- und Hauptschule**

Teilergebnisplan

Ertrags- und Aufwandsarten	Ergebnis 2022 1	Ansatz 2023 2	Ansatz 2024 3	Planung 2025 4	Planung 2026 5	Planung 2027 6
1 Steuern und ähnliche Abgaben (40)	0	0	0	0	0	0
2 + Zuwendungen und allgemeine Umlagen (41)	0	0	0	0	0	0
3 + Sonstige Transfererträge (42)	0	0	0	0	0	0
4 + Öffentlich-rechtliche Leistungsentgelte (43)	0	0	0	0	0	0
5 + Privatrechtliche Leistungsentgelte (441,442,446)	0	0	0	0	0	0
6 + Kostenerstattungen und Kostenumlagen (448)	0	0	0	0	0	0
7 + Sonstige ordentliche Erträge (45)	0	0	0	0	0	0
8 + Aktivierte Eigenleistungen (471)	0	0	0	0	0	0
9 +/- Bestandsveränderungen (472)	0	0	0	0	0	0
10 = Ordentliche Erträge (= Zeilen 1 bis 9)	0	0	0	0	0	0
11 Personalaufwendungen (50)	0	0	0	0	0	0
12 + Versorgungsaufwendungen (51)	0	0	0	0	0	0
13 + Aufwendungen für Sach- und Dienstleistungen (52)	0	0	0	0	0	0
14 + Bilanzielle Abschreibungen (57)	0	0	0	0	0	0
15 + Transferaufwendungen (53)	0	0	0	0	0	0
16 + Sonstige ordentliche Aufwendungen (54)	0	0	0	0	0	0
17 davon Verfügungsmittel (54293)	0	0	0	0	0	0
18 = Ordentliche Aufwendungen (= Zeilen 11 bis 16)	0	0	0	0	0	0
19 = Ergebnis der lfd. Verwaltungstätigkeit (= Zeilen 10 und 18)	0	0	0	0	0	0
20 + Finanzerträge (46)	0	0	0	0	0	0
21 - Zinsen und sonstige Finanzaufwendungen (55)	0	0	0	0	0	0
22 = Finanzergebnis (=Zeilen 20 und 21)	0	0	0	0	0	0
23 = Ordentliches Ergebnis (= Zeilen 19 und 22)	0	0	0	0	0	0
24 + Außerordentliche Erträge (49)	0	0	0	0	0	0
25 - Außerordentliche Aufwendungen (59)	0	0	0	0	0	0
26 = Außerordentliches Ergebnis (= Zeilen 24 und 25)	0	0	0	0	0	0
27 = Ergebnis vor Berücksichtigung der internen Leistungsbeziehungen	0	0	0	0	0	0
28 + Erträge aus internen Leistungsbeziehungen (48)	0	0	0	0	0	0
29 - Aufwendungen aus internen Leistungsbeziehungen (58)	0	0	0	0	0	0
30 = Ergebnis (= Zeilen 27,28 und 29)	0	0	0	0	0	0

Teilhaushalt 2024

Produktbereich 21 Schulträgeraufgaben 1
 Produktgruppe 213 Kombinierte Grund- und Hauptschulen
 Produkt 213000 **Kombinierte Grund- und Hauptschule**

Teilfinanzplan - A. Zahlungsübersicht

Ein- und Auszahlungsarten	Ergebnis 2022 1	Ansatz 2023 2	Ansatz 2024 3	Verpfl. Erm. 4	Planung 2025 5	Planung 2026 6	Planung 2027 7
Einzahlungen aus laufender Verwaltungstätigkeit							
1 Steuern und ähnliche Abgaben (60)	0	0	0	0	0	0	0
2 + Zuwendungen und allg. Umlagen (61)	0	0	0	0	0	0	0
3 + Sonstige Transfereinzahlungen (62)	0	0	0	0	0	0	0
4 + Öffentlich-rechtliche Leistungsentgelte (63)	0	0	0	0	0	0	0
5 + Privatrechtliche Leistungsentgelte (641,642,646)	0	0	0	0	0	0	0
6 + Kostenerstattungen,Kostenumlagen (648)	0	0	0	0	0	0	0
7 + Sonstige Einzahlungen (65)	0	0	0	0	0	0	0
8 + Zinsen und sonstige Finanzeinzahlungen (66)	0	0	0	0	0	0	0
9 = Einzahlungen aus laufender Verwaltungstätigkeit (= Zeilen 1 bis 8)	0	0	0	0	0	0	0
Auszahlungen aus laufender Verwaltungstätigkeit							
10 Personalauszahlungen (70)	0	0	0	0	0	0	0
11 + Versorgungsauszahlungen (71)	0	0	0	0	0	0	0
12 + Auszahlungen für Sach- und Dienstleistungen (72)	0	0	0	0	0	0	0
13 + Zinsen und sonstige Finanzauszahlungen (75)	0	0	0	0	0	0	0
14 + Transferauszahlungen (73)	0	0	0	0	0	0	0
15 + Sonstige Auszahlungen (74)	0	0	0	0	0	0	0
16 = Auszahlungen aus laufender Verwaltungstätigkeit (= Zeilen 10 bis 15)	0	0	0	0	0	0	0
17 = Saldo aus laufender Verwaltungs- tätigkeit (= Zeilen 9 und 16)	0	0	0	0	0	0	0

Teilhaushalt 2024

Produktbereich 21 Schulträgeraufgaben 1
 Produktgruppe 213 Kombinierte Grund- und Hauptschulen
 Produkt 213000 **Kombinierte Grund- und Hauptschule**

Teilfinanzplan - A. Zahlungsübersicht

Ein- und Auszahlungsarten	Ergebnis 2022 1	Ansatz 2023 2	Ansatz 2024 3	Verpfl. Erm. 4	Planung 2025 5	Planung 2026 6	Planung 2027 7
Einzahlungen aus Investitionstätigkeit							
18 aus Zuweisungen und Zuschüssen Inv. und Inv.Förderungsmaßnahmen (681)	0	0	0	0	0	0	0
19 aus der Veräußerung von Grundstücken und Gebäuden (682)	0	0	0	0	0	0	0
20 aus der Veräußerung von beweglichem Anlagevermögen (683)	0	0	0	0	0	0	0
21 aus Veräußerung v. Finanzanlagen (684)	0	0	0	0	0	0	0
22 aus der Abwicklung von Baumaßn. (685)	0	0	0	0	0	0	0
23 aus Rückflüssen (a.Investitionen u. Inv. Förderungsmaßnahmen Dritter) (686)	0	0	0	0	0	0	0
24 aus Beiträgen u. ä. Entgelten (688)	0	0	0	0	0	0	0
25 sonstige Investitionseinzahlungen (687,689)	0	0	0	0	0	0	0
26 = Summe der investiven Einzahlungen (= Zeilen 18 bis 25)	0	0	0	0	0	0	0
Auszahlungen aus Investitionstätigkeit							
27 für Zuweisungen und Zuschüssen f. Inv. und Inv.Förderungsmaßnahmen (781)	0	0	0	0	0	0	0
28 für den Erwerb von Grundstücken und Gebäuden (782)	0	0	0	0	0	0	0
29 für den Erwerb von beweglichem Anlagevermögen (783)	0	0	0	0	0	0	0
30 für den Erwerb von Finanzanlagen (784)	0	0	0	0	0	0	0
31 für Baumaßnahmen (785)	0	0	0	0	0	0	0
32 für die Gewährung von Ausleihungen (für Investitionen und Investitionsförderungsmaßnahmen Dritter) (786)	0	0	0	0	0	0	0
33 Sonstige Investitionsauszahlungen (787,788,789)	0	0	0	0	0	0	0
34 = Summe der investiven Auszahlungen (= Zeilen 27 bis 33)	0	0	0	0	0	0	0
35 = Saldo der Investitionstätigkeit (= Zeilen 26 und 34)	0	0	0	0	0	0	0

Teilhaushalt 2024

Produktbereich 21 Schulträgeraufgaben 1
 Produktgruppe 213 Kombinierte Grund- und Hauptschulen
 Produkt 213000 **Kombinierte Grund- und Hauptschule**

Teilfinanzplan - A. Zahlungsübersicht

35a = Einzahlungen aus fremden Finanzmitteln	0	-----	-----	-----	-----	-----	-----
35b = Auszahlungen aus fremden Finanzmitteln	0	-----	-----	-----	-----	-----	-----
35c = Saldo aus fremden Finanzmitteln	0	-----	-----	-----	-----	-----	-----
36 = Finanzmittelüberschuss/-fehlbetrag	0	0	0	0	0	0	0
37 + Aufnahme v. Krediten f. Investitionen und Investitionsförderungsmaßn. (692)	0	0	0	0	0	0	0
38 + Einzahlungen aus Rückflüssen von Darlehen aus Anlage liquider Mittel (695)	0	0	0	0	0	0	0
39 - Tilgungv. Krediten f. Investitionen und Investitionsförderungsmaßn. (792)	0	0	0	0	0	0	0
40 - Auszahlungen aus Gewährung von Darlehen zur Anlage liquider Mittel (795)	0	0	0	0	0	0	0
41 = Saldo aus Finanzierungstätigkeit	0	0	0	0	0	0	0

Teilhaushalt 2024

Produktbereich	21	Schulträgeraufgaben 1
Produktgruppe	217	Gymnasien, Kollegs
Produkt	217000	Gymnasien

Allgemeine Angaben

zuständiger Fachbereich	1000 Hauptamt
verantwortlich	Laura Bauer
Beschreibung	Abrechnung der Schulkostenbeiträge
Auftragsgrundlage	Schulgesetz des Landes Schleswig-Holstein
Zielgruppe	andere Schulträger
Ziele	Rechtssichere Abrechnung von Schulkostenbeiträgen

Teilhaushalt 2024

Produktbereich 21 Schulträgeraufgaben 1
 Produktgruppe 217 Gymnasien, Kollegs
 Produkt 217000 Gymnasien

Teilergebnisplan

Ertrags- und Aufwandsarten	Ergebnis 2022 1	Ansatz 2023 2	Ansatz 2024 3	Planung 2025 4	Planung 2026 5	Planung 2027 6
1 Steuern und ähnliche Abgaben (40)	0	0	0	0	0	0
2 + Zuwendungen und allgemeine Umlagen (41)	0	0	0	0	0	0
3 + Sonstige Transfererträge (42)	0	0	0	0	0	0
4 + Öffentlich-rechtliche Leistungsentgelte (43)	0	0	0	0	0	0
5 + Privatrechtliche Leistungsentgelte (441,442,446)	0	0	0	0	0	0
6 + Kostenerstattungen und Kostenumlagen (448)	0	0	0	0	0	0
7 + Sonstige ordentliche Erträge (45)	0	0	0	0	0	0
8 + Aktivierte Eigenleistungen (471)	0	0	0	0	0	0
9 +/- Bestandsveränderungen (472)	0	0	0	0	0	0
10 = Ordentliche Erträge (= Zeilen 1 bis 9)	0	0	0	0	0	0
11 Personalaufwendungen (50)	0	0	0	0	0	0
12 + Versorgungsaufwendungen (51)	0	0	0	0	0	0
13 + Aufwendungen für Sach- und Dienstleistungen (52)	0	0	0	0	0	0
14 + Bilanzielle Abschreibungen (57)	0	0	0	0	0	0
15 + Transferaufwendungen (53)	0	0	0	0	0	0
16 + Sonstige ordentliche Aufwendungen (54)	6.230	7.500	8.500	8.600	8.700	8.800
17 davon Verfügungsmittel (54293)	0	0	0	0	0	0
18 = Ordentliche Aufwendungen (= Zeilen 11 bis 16)	6.230	7.500	8.500	8.600	8.700	8.800
19 = Ergebnis der lfd. Verwaltungstätigkeit (= Zeilen 10 und 18)	6.230-	7.500-	8.500-	8.600-	8.700-	8.800-
20 + Finanzerträge (46)	0	0	0	0	0	0
21 - Zinsen und sonstige Finanzaufwendungen (55)	0	0	0	0	0	0
22 = Finanzergebnis (=Zeilen 20 und 21)	0	0	0	0	0	0
23 = Ordentliches Ergebnis (= Zeilen 19 und 22)	6.230-	7.500-	8.500-	8.600-	8.700-	8.800-
24 + Außerordentliche Erträge (49)	0	0	0	0	0	0
25 - Außerordentliche Aufwendungen (59)	0	0	0	0	0	0
26 = Außerordentliches Ergebnis (= Zeilen 24 und 25)	0	0	0	0	0	0
27 = Ergebnis vor Berücksichtigung der internen Leistungsbeziehungen	6.230-	7.500-	8.500-	8.600-	8.700-	8.800-
28 + Erträge aus internen Leistungsbeziehungen (48)	0	0	0	0	0	0
29 - Aufwendungen aus internen Leistungsbeziehungen (58)	0	0	0	0	0	0
30 = Ergebnis (= Zeilen 27,28 und 29)	6.230-	7.500-	8.500-	8.600-	8.700-	8.800-

Teilhaushalt 2024

Produktbereich 21 Schulträgeraufgaben 1
 Produktgruppe 217 Gymnasien, Kollegs
 Produkt 217000 Gymnasien

Teilfinanzplan - A. Zahlungsübersicht

Ein- und Auszahlungsarten	Ergebnis 2022 1	Ansatz 2023 2	Ansatz 2024 3	Verpfl. Erm. 4	Planung 2025 5	Planung 2026 6	Planung 2027 7
Einzahlungen aus laufender Verwaltungstätigkeit							
1 Steuern und ähnliche Abgaben (60)	0	0	0	0	0	0	0
2 + Zuwendungen und allg. Umlagen (61)	0	0	0	0	0	0	0
3 + Sonstige Transfereinzahlungen (62)	0	0	0	0	0	0	0
4 + Öffentlich-rechtliche Leistungsentgelte (63)	0	0	0	0	0	0	0
5 + Privatrechtliche Leistungsentgelte (641,642,646)	0	0	0	0	0	0	0
6 + Kostenerstattungen,Kostenumlagen (648)	0	0	0	0	0	0	0
7 + Sonstige Einzahlungen (65)	0	0	0	0	0	0	0
8 + Zinsen und sonstige Finanzeinzahlungen (66)	0	0	0	0	0	0	0
9 = Einzahlungen aus laufender Verwaltungstätigkeit (= Zeilen 1 bis 8)	0	0	0	0	0	0	0
Auszahlungen aus laufender Verwaltungstätigkeit							
10 Personalauszahlungen (70)	0	0	0	0	0	0	0
11 + Versorgungsauszahlungen (71)	0	0	0	0	0	0	0
12 + Auszahlungen für Sach- und Dienstleistungen (72)	0	0	0	0	0	0	0
13 + Zinsen und sonstige Finanzauszahlungen (75)	0	0	0	0	0	0	0
14 + Transferauszahlungen (73)	0	0	0	0	0	0	0
15 + Sonstige Auszahlungen (74)	6.230	7.500	8.500	0	8.600	8.700	8.800
16 = Auszahlungen aus laufender Verwaltungstätigkeit (= Zeilen 10 bis 15)	6.230	7.500	8.500	0	8.600	8.700	8.800
17 = Saldo aus laufender Verwaltungs- tätigkeit (= Zeilen 9 und 16)	6.230-	7.500-	8.500-	0	8.600-	8.700-	8.800-

Teilhaushalt 2024

Produktbereich 21 Schulträgeraufgaben 1
 Produktgruppe 217 Gymnasien, Kollegs
 Produkt 217000 Gymnasien

Teilfinanzplan - A. Zahlungsübersicht

Ein- und Auszahlungsarten	Ergebnis 2022 1	Ansatz 2023 2	Ansatz 2024 3	Verpfl. Erm. 4	Planung 2025 5	Planung 2026 6	Planung 2027 7
Einzahlungen aus Investitionstätigkeit							
18 aus Zuweisungen und Zuschüssen Inv. und Inv.Förderungsmaßnahmen (681)	0	0	0	0	0	0	0
19 aus der Veräußerung von Grundstücken und Gebäuden (682)	0	0	0	0	0	0	0
20 aus der Veräußerung von beweglichem Anlagevermögen (683)	0	0	0	0	0	0	0
21 aus Veräußerung v. Finanzanlagen (684)	0	0	0	0	0	0	0
22 aus der Abwicklung von Baumaßn. (685)	0	0	0	0	0	0	0
23 aus Rückflüssen (a.Investitionen u. Inv. Förderungsmaßnahmen Dritter) (686)	0	0	0	0	0	0	0
24 aus Beiträgen u. ä. Entgelten (688)	0	0	0	0	0	0	0
25 sonstige Investitionseinzahlungen (687,689)	0	0	0	0	0	0	0
26 = Summe der investiven Einzahlungen (= Zeilen 18 bis 25)	0	0	0	0	0	0	0
Auszahlungen aus Investitionstätigkeit							
27 für Zuweisungen und Zuschüssen f. Inv. und Inv.Förderungsmaßnahmen (781)	0	0	0	0	0	0	0
28 für den Erwerb von Grundstücken und Gebäuden (782)	0	0	0	0	0	0	0
29 für den Erwerb von beweglichem Anlagevermögen (783)	0	0	0	0	0	0	0
30 für den Erwerb von Finanzanlagen (784)	0	0	0	0	0	0	0
31 für Baumaßnahmen (785)	0	0	0	0	0	0	0
32 für die Gewährung von Ausleihungen (für Investitionen und Investitionsförderungsmaßnahmen Dritter) (786)	0	0	0	0	0	0	0
33 Sonstige Investitionsauszahlungen (787,788,789)	0	0	0	0	0	0	0
34 = Summe der investiven Auszahlungen (= Zeilen 27 bis 33)	0	0	0	0	0	0	0
35 = Saldo der Investitionstätigkeit (= Zeilen 26 und 34)	0	0	0	0	0	0	0

Teilhaushalt 2024

Produktbereich 21 Schulträgeraufgaben 1
 Produktgruppe 217 Gymnasien, Kollegs
 Produkt 217000 Gymnasien

Teilfinanzplan - A. Zahlungsübersicht

35a = Einzahlungen aus fremden Finanzmitteln	0	-----	-----	-----	-----	-----	-----
35b = Auszahlungen aus fremden Finanzmitteln	0	-----	-----	-----	-----	-----	-----
35c = Saldo aus fremden Finanzmitteln	0	-----	-----	-----	-----	-----	-----
36 = Finanzmittelüberschuss/-fehlbetrag	6.230-	7.500-	8.500-	0	8.600-	8.700-	8.800-
37 + Aufnahme v. Krediten f. Investitionen und Investitionsförderungsmaßn. (692)	0	0	0	0	0	0	0
38 + Einzahlungen aus Rückflüssen von Darlehen aus Anlage liquider Mittel (695)	0	0	0	0	0	0	0
39 - Tilgungv. Krediten f. Investitionen und Investitionsförderungsmaßn. (792)	0	0	0	0	0	0	0
40 - Auszahlungen aus Gewährung von Darlehen zur Anlage liquider Mittel (795)	0	0	0	0	0	0	0
41 = Saldo aus Finanzierungstätigkeit	0	0	0	0	0	0	0

Teilhaushalt 2024

Produktbereich 21 Schulträgeraufgaben 1
 Produktgruppe 217 Gymnasien, Kollegs
 Produkt 217000 Gymnasien

Teilfinanzplan - B. Planung einzelner Investitionsmaßnahmen

Investitionsmaßnahmen	Ergebnis 2022	Ansatz 2023	Ansatz 2024	Planung 2025	Planung 2026	Planung 2027	bisher be- reitetgestellt
	1	2	Verpfl.Er gesamt 3	Verpfl.Erm. 2025 4	Verpfl.Erm. 2026 5	Verpfl.Erm. 2027 6	Gesamt Einz./Ausz. 7
Investitionsmaßnahmen unterhalb der festgesetzten Wertgrenzen							
Summe der investiven Einzahlungen	0	0	0 -	0 -	0 -	0 -	0 0
Summe der investiven Auszahlungen	0	0	0 0	0 0	0 0	0 0	0 0
Saldo (Einzahlungen ./ Auszahlungen)	0	0	0 -	0 -	0 -	0 -	0 0

Teilhaushalt 2024

Produktbereich	21	Schulträgeraufgaben 1
Produktgruppe	218	Gesamtschulen / Gemeinschaftsschulen
Produkt	218199	Gemeinschaftsschulen

Allgemeine Angaben

zuständiger Fachbereich	1000 Hauptamt
verantwortlich	Laura Bauer
Beschreibung	Abrechnung der Schulkostenbeiträge
Auftragsgrundlage	Schulgesetz des Landes Schleswig-Holstein
Zielgruppe	andere Schulträger
Ziele	Rechtssichere Abrechnung von Schulkostenbeiträgen

Teilhaushalt 2024

Produktbereich 21 Schulträgeraufgaben 1
 Produktgruppe 218 Gesamtschulen / Gemeinschaftsschulen
 Produkt 218199 **Gemeinschaftsschulen**

Teilergebnisplan

Ertrags- und Aufwandsarten	Ergebnis 2022 1	Ansatz 2023 2	Ansatz 2024 3	Planung 2025 4	Planung 2026 5	Planung 2027 6
1 Steuern und ähnliche Abgaben (40)	0	0	0	0	0	0
2 + Zuwendungen und allgemeine Umlagen (41)	0	0	0	0	0	0
3 + Sonstige Transfererträge (42)	0	0	0	0	0	0
4 + Öffentlich-rechtliche Leistungsentgelte (43)	0	0	0	0	0	0
5 + Privatrechtliche Leistungsentgelte (441,442,446)	0	0	0	0	0	0
6 + Kostenerstattungen und Kostenumlagen (448)	0	0	0	0	0	0
7 + Sonstige ordentliche Erträge (45)	0	0	0	0	0	0
8 + Aktivierte Eigenleistungen (471)	0	0	0	0	0	0
9 +/- Bestandsveränderungen (472)	0	0	0	0	0	0
10 = Ordentliche Erträge (= Zeilen 1 bis 9)	0	0	0	0	0	0
11 Personalaufwendungen (50)	0	0	0	0	0	0
12 + Versorgungsaufwendungen (51)	0	0	0	0	0	0
13 + Aufwendungen für Sach- und Dienstleistungen (52)	0	0	0	0	0	0
14 + Bilanzielle Abschreibungen (57)	0	0	0	0	0	0
15 + Transferaufwendungen (53)	0	0	0	0	0	0
16 + Sonstige ordentliche Aufwendungen (54)	0	2.400	3.000	3.000	3.000	3.000
17 davon Verfügungsmittel (54293)	0	0	0	0	0	0
18 = Ordentliche Aufwendungen (= Zeilen 11 bis 16)	0	2.400	3.000	3.000	3.000	3.000
19 = Ergebnis der lfd. Verwaltungstätigkeit (= Zeilen 10 und 18)	0	2.400-	3.000-	3.000-	3.000-	3.000-
20 + Finanzerträge (46)	0	0	0	0	0	0
21 - Zinsen und sonstige Finanzaufwendungen (55)	0	0	0	0	0	0
22 = Finanzergebnis (=Zeilen 20 und 21)	0	0	0	0	0	0
23 = Ordentliches Ergebnis (= Zeilen 19 und 22)	0	2.400-	3.000-	3.000-	3.000-	3.000-
24 + Außerordentliche Erträge (49)	0	0	0	0	0	0
25 - Außerordentliche Aufwendungen (59)	0	0	0	0	0	0
26 = Außerordentliches Ergebnis (= Zeilen 24 und 25)	0	0	0	0	0	0
27 = Ergebnis vor Berücksichtigung der internen Leistungsbeziehungen	0	2.400-	3.000-	3.000-	3.000-	3.000-
28 + Erträge aus internen Leistungsbeziehungen (48)	0	0	0	0	0	0
29 - Aufwendungen aus internen Leistungsbeziehungen (58)	0	0	0	0	0	0
30 = Ergebnis (= Zeilen 27,28 und 29)	0	2.400-	3.000-	3.000-	3.000-	3.000-

Teilhaushalt 2024

Produktbereich 21 Schulträgeraufgaben 1
 Produktgruppe 218 Gesamtschulen / Gemeinschaftsschulen
 Produkt 218199 **Gemeinschaftsschulen**

Teilfinanzplan - A. Zahlungsübersicht

Ein- und Auszahlungsarten	Ergebnis 2022 1	Ansatz 2023 2	Ansatz 2024 3	Verpfl. Erm. 4	Planung 2025 5	Planung 2026 6	Planung 2027 7
Einzahlungen aus laufender Verwaltungstätigkeit							
1 Steuern und ähnliche Abgaben (60)	0	0	0	0	0	0	0
2 + Zuwendungen und allg. Umlagen (61)	0	0	0	0	0	0	0
3 + Sonstige Transfereinzahlungen (62)	0	0	0	0	0	0	0
4 + Öffentlich-rechtliche Leistungsentgelte (63)	0	0	0	0	0	0	0
5 + Privatrechtliche Leistungsentgelte (641,642,646)	0	0	0	0	0	0	0
6 + Kostenerstattungen,Kostenumlagen (648)	0	0	0	0	0	0	0
7 + Sonstige Einzahlungen (65)	0	0	0	0	0	0	0
8 + Zinsen und sonstige Finanzeinzahlungen (66)	0	0	0	0	0	0	0
9 = Einzahlungen aus laufender Verwaltungstätigkeit (= Zeilen 1 bis 8)	0	0	0	0	0	0	0
Auszahlungen aus laufender Verwaltungstätigkeit							
10 Personalauszahlungen (70)	0	0	0	0	0	0	0
11 + Versorgungsauszahlungen (71)	0	0	0	0	0	0	0
12 + Auszahlungen für Sach- und Dienstleistungen (72)	0	0	0	0	0	0	0
13 + Zinsen und sonstige Finanzauszahlungen (75)	0	0	0	0	0	0	0
14 + Transferauszahlungen (73)	0	0	0	0	0	0	0
15 + Sonstige Auszahlungen (74)	0	2.400	3.000	0	3.000	3.000	3.000
16 = Auszahlungen aus laufender Verwaltungstätigkeit (= Zeilen 10 bis 15)	0	2.400	3.000	0	3.000	3.000	3.000
17 = Saldo aus laufender Verwaltungs- tätigkeit (= Zeilen 9 und 16)	0	2.400-	3.000-	0	3.000-	3.000-	3.000-

Teilhaushalt 2024

Produktbereich 21 Schulträgeraufgaben 1
 Produktgruppe 218 Gesamtschulen / Gemeinschaftsschulen
 Produkt 218199 **Gemeinschaftsschulen**

Teilfinanzplan - A. Zahlungsübersicht

Ein- und Auszahlungsarten	Ergebnis 2022 1	Ansatz 2023 2	Ansatz 2024 3	Verpfl. Erm. 4	Planung 2025 5	Planung 2026 6	Planung 2027 7
Einzahlungen aus Investitionstätigkeit							
18 aus Zuweisungen und Zuschüssen Inv. und Inv.Förderungsmaßnahmen (681)	0	0	0	0	0	0	0
19 aus der Veräußerung von Grundstücken und Gebäuden (682)	0	0	0	0	0	0	0
20 aus der Veräußerung von beweglichem Anlagevermögen (683)	0	0	0	0	0	0	0
21 aus Veräußerung v. Finanzanlagen (684)	0	0	0	0	0	0	0
22 aus der Abwicklung von Baumaßn. (685)	0	0	0	0	0	0	0
23 aus Rückflüssen (a.Investitionen u. Inv. Förderungsmaßnahmen Dritter) (686)	0	0	0	0	0	0	0
24 aus Beiträgen u. ä. Entgelten (688)	0	0	0	0	0	0	0
25 sonstige Investitionseinzahlungen (687,689)	0	0	0	0	0	0	0
26 = Summe der investiven Einzahlungen (= Zeilen 18 bis 25)	0	0	0	0	0	0	0
Auszahlungen aus Investitionstätigkeit							
27 für Zuweisungen und Zuschüssen f. Inv. und Inv.Förderungsmaßnahmen (781)	0	0	0	0	0	0	0
28 für den Erwerb von Grundstücken und Gebäuden (782)	0	0	0	0	0	0	0
29 für den Erwerb von beweglichem Anlagevermögen (783)	0	0	0	0	0	0	0
30 für den Erwerb von Finanzanlagen (784)	0	0	0	0	0	0	0
31 für Baumaßnahmen (785)	0	0	0	0	0	0	0
32 für die Gewährung von Ausleihungen (für Investitionen und Investitionsförderungsmaßnahmen Dritter) (786)	0	0	0	0	0	0	0
33 Sonstige Investitionsauszahlungen (787,788,789)	0	0	0	0	0	0	0
34 = Summe der investiven Auszahlungen (= Zeilen 27 bis 33)	0	0	0	0	0	0	0
35 = Saldo der Investitionstätigkeit (= Zeilen 26 und 34)	0	0	0	0	0	0	0

Teilhaushalt 2024

Produktbereich 21 Schulträgeraufgaben 1
 Produktgruppe 218 Gesamtschulen / Gemeinschaftsschulen
 Produkt 218199 **Gemeinschaftsschulen**

Teilfinanzplan - A. Zahlungsübersicht

35a = Einzahlungen aus fremden Finanzmitteln	0	-----	-----	-----	-----	-----	-----
35b = Auszahlungen aus fremden Finanzmitteln	0	-----	-----	-----	-----	-----	-----
35c = Saldo aus fremden Finanzmitteln	0	-----	-----	-----	-----	-----	-----
36 = Finanzmittelüberschuss/-fehlbetrag	0	2.400-	3.000-	0	3.000-	3.000-	3.000-
37 + Aufnahme v. Krediten f. Investitionen und Investitionsförderungsmaßn. (692)	0	0	0	0	0	0	0
38 + Einzahlungen aus Rückflüssen von Darlehen aus Anlage liquider Mittel (695)	0	0	0	0	0	0	0
39 - Tilgungv. Krediten f. Investitionen und Investitionsförderungsmaßn. (792)	0	0	0	0	0	0	0
40 - Auszahlungen aus Gewährung von Darlehen zur Anlage liquider Mittel (795)	0	0	0	0	0	0	0
41 = Saldo aus Finanzierungstätigkeit	0	0	0	0	0	0	0

Teilhaushalt 2024

Produktbereich 21 Schulträgeraufgaben 1
 Produktgruppe 218 Gesamtschulen / Gemeinschaftsschulen
 Produkt 218199 **Gemeinschaftsschulen**

Teilfinanzplan - B. Planung einzelner Investitionsmaßnahmen

Investitionsmaßnahmen	Ergebnis 2022	Ansatz 2023	Ansatz 2024	Planung 2025	Planung 2026	Planung 2027	bisher be- reitetgestellt
	1	2	Verpfl.Er gesamt	Verpfl.Erm. 2025	Verpfl.Erm. 2026	Verpfl.Erm. 2027	Gesamt Einz./Ausz.
			3	4	5	6	7
Investitionsmaßnahmen unterhalb der festgesetzten Wertgrenzen							
Summe der investiven Einzahlungen	0	0	0	0	0	0	0
			-	-	-	-	0
Summe der investiven Auszahlungen	0	0	0	0	0	0	0
			0	0	0	0	0
Saldo (Einzahlungen ./ Auszahlungen)	0	0	0	0	0	0	0
			-	-	-	-	0

Teilhaushalt 2024

Produktbereich	21	Schulträgeraufgaben 1
Produktgruppe	218	Gesamtschulen / Gemeinschaftsschulen
Produkt	218200	Grund- und Gemeinschaftsschule Lensahn

Allgemeine Angaben

zuständiger Fachbereich	1000 Hauptamt
verantwortlich	Laura Bauer
Beschreibung	Abrechnung der Schulumlage für die Grund- und Gemeinschaftsschule in der Trägerschaft des Amtes Lensahn
Auftragsgrundlage	Schulgesetz des Landes Schleswig-Holstein Haushaltssatzung des Amtes Lensahn
Zielgruppe	Amt Lensahn
Ziele	Abrechnung der Schulumlage

Teilhaushalt 2024

Produktbereich 21 Schulträgeraufgaben 1
 Produktgruppe 218 Gesamtschulen / Gemeinschaftsschulen
 Produkt 218200 Grund- und Gemeinschaftsschule Lensahn

Teilergebnisplan

Ertrags- und Aufwandsarten	Ergebnis 2022 1	Ansatz 2023 2	Ansatz 2024 3	Planung 2025 4	Planung 2026 5	Planung 2027 6
1 Steuern und ähnliche Abgaben (40)	0	0	0	0	0	0
2 + Zuwendungen und allgemeine Umlagen (41)	0	0	0	0	0	0
3 + Sonstige Transfererträge (42)	0	0	0	0	0	0
4 + Öffentlich-rechtliche Leistungsentgelte (43)	0	0	0	0	0	0
5 + Privatrechtliche Leistungsentgelte (441,442,446)	0	0	0	0	0	0
6 + Kostenerstattungen und Kostenumlagen (448)	0	0	0	0	0	0
7 + Sonstige ordentliche Erträge (45)	0	0	0	0	0	0
8 + Aktivierte Eigenleistungen (471)	0	0	0	0	0	0
9 +/- Bestandsveränderungen (472)	0	0	0	0	0	0
10 = Ordentliche Erträge (= Zeilen 1 bis 9)	0	0	0	0	0	0
11 Personalaufwendungen (50)	0	0	0	0	0	0
12 + Versorgungsaufwendungen (51)	0	0	0	0	0	0
13 + Aufwendungen für Sach- und Dienstleistungen (52)	0	0	0	0	0	0
14 + Bilanzielle Abschreibungen (57)	0	0	0	0	0	0
15 + Transferaufwendungen (53)	56.894	98.500	99.300	83.800	83.100	83.400
16 + Sonstige ordentliche Aufwendungen (54)	0	0	0	0	0	0
17 davon Verfügungsmittel (54293)	0	0	0	0	0	0
18 = Ordentliche Aufwendungen (= Zeilen 11 bis 16)	56.894	98.500	99.300	83.800	83.100	83.400
19 = Ergebnis der lfd. Verwaltungstätigkeit (= Zeilen 10 und 18)	56.894-	98.500-	99.300-	83.800-	83.100-	83.400-
20 + Finanzerträge (46)	0	0	0	0	0	0
21 - Zinsen und sonstige Finanzaufwendungen (55)	0	0	0	0	0	0
22 = Finanzergebnis (=Zeilen 20 und 21)	0	0	0	0	0	0
23 = Ordentliches Ergebnis (= Zeilen 19 und 22)	56.894-	98.500-	99.300-	83.800-	83.100-	83.400-
24 + Außerordentliche Erträge (49)	0	0	0	0	0	0
25 - Außerordentliche Aufwendungen (59)	0	0	0	0	0	0
26 = Außerordentliches Ergebnis (= Zeilen 24 und 25)	0	0	0	0	0	0
27 = Ergebnis vor Berücksichtigung der internen Leistungsbeziehungen	56.894-	98.500-	99.300-	83.800-	83.100-	83.400-
28 + Erträge aus internen Leistungsbeziehungen (48)	0	0	0	0	0	0
29 - Aufwendungen aus internen Leistungsbeziehungen (58)	0	0	0	0	0	0
30 = Ergebnis (= Zeilen 27,28 und 29)	56.894-	98.500-	99.300-	83.800-	83.100-	83.400-

Teilhaushalt 2024

Produktbereich 21 Schulträgeraufgaben 1
 Produktgruppe 218 Gesamtschulen / Gemeinschaftsschulen
 Produkt 218200 Grund- und Gemeinschaftsschule Lensahn

Teilfinanzplan - A. Zahlungsübersicht

Ein- und Auszahlungsarten	Ergebnis 2022 1	Ansatz 2023 2	Ansatz 2024 3	Verpfl. Erm. 4	Planung 2025 5	Planung 2026 6	Planung 2027 7
Einzahlungen aus laufender Verwaltungstätigkeit							
1 Steuern und ähnliche Abgaben (60)	0	0	0	0	0	0	0
2 + Zuwendungen und allg. Umlagen (61)	0	0	0	0	0	0	0
3 + Sonstige Transfereinzahlungen (62)	0	0	0	0	0	0	0
4 + Öffentlich-rechtliche Leistungsentgelte (63)	0	0	0	0	0	0	0
5 + Privatrechtliche Leistungsentgelte (641,642,646)	0	0	0	0	0	0	0
6 + Kostenerstattungen,Kostenumlagen (648)	0	0	0	0	0	0	0
7 + Sonstige Einzahlungen (65)	0	0	0	0	0	0	0
8 + Zinsen und sonstige Finanzeinzahlungen (66)	0	0	0	0	0	0	0
9 = Einzahlungen aus laufender Verwaltungstätigkeit (= Zeilen 1 bis 8)	0	0	0	0	0	0	0
Auszahlungen aus laufender Verwaltungstätigkeit							
10 Personalauszahlungen (70)	0	0	0	0	0	0	0
11 + Versorgungsauszahlungen (71)	0	0	0	0	0	0	0
12 + Auszahlungen für Sach- und Dienstleistungen (72)	0	0	0	0	0	0	0
13 + Zinsen und sonstige Finanzauszahlungen (75)	0	0	0	0	0	0	0
14 + Transferauszahlungen (73)	56.894	98.500	99.300	0	83.800	83.100	83.400
15 + Sonstige Auszahlungen (74)	0	0	0	0	0	0	0
16 = Auszahlungen aus laufender Verwaltungstätigkeit (= Zeilen 10 bis 15)	56.894	98.500	99.300	0	83.800	83.100	83.400
17 = Saldo aus laufender Verwaltungs- tätigkeit (= Zeilen 9 und 16)	56.894-	98.500-	99.300-	0	83.800-	83.100-	83.400-

Teilhaushalt 2024

Produktbereich 21 Schulträgeraufgaben 1
 Produktgruppe 218 Gesamtschulen / Gemeinschaftsschulen
 Produkt 218200 Grund- und Gemeinschaftsschule Lensahn

Teilfinanzplan - A. Zahlungsübersicht

Ein- und Auszahlungsarten	Ergebnis 2022 1	Ansatz 2023 2	Ansatz 2024 3	Verpfl. Erm. 4	Planung 2025 5	Planung 2026 6	Planung 2027 7
Einzahlungen aus Investitionstätigkeit							
18 aus Zuweisungen und Zuschüssen Inv. und Inv.Förderungsmaßnahmen (681)	0	0	0	0	0	0	0
19 aus der Veräußerung von Grundstücken und Gebäuden (682)	0	0	0	0	0	0	0
20 aus der Veräußerung von beweglichem Anlagevermögen (683)	0	0	0	0	0	0	0
21 aus Veräußerung v. Finanzanlagen (684)	0	0	0	0	0	0	0
22 aus der Abwicklung von Baumaßn. (685)	0	0	0	0	0	0	0
23 aus Rückflüssen (a.Investitionen u. Inv. Förderungsmaßnahmen Dritter) (686)	0	0	0	0	0	0	0
24 aus Beiträgen u. ä. Entgelten (688)	0	0	0	0	0	0	0
25 sonstige Investitionseinzahlungen (687,689)	0	0	0	0	0	0	0
26 = Summe der investiven Einzahlungen (= Zeilen 18 bis 25)	0	0	0	0	0	0	0
Auszahlungen aus Investitionstätigkeit							
27 für Zuweisungen und Zuschüssen f. Inv. und Inv.Förderungsmaßnahmen (781)	0	0	0	0	0	0	0
28 für den Erwerb von Grundstücken und Gebäuden (782)	0	0	0	0	0	0	0
29 für den Erwerb von beweglichem Anlagevermögen (783)	0	0	0	0	0	0	0
30 für den Erwerb von Finanzanlagen (784)	0	0	0	0	0	0	0
31 für Baumaßnahmen (785)	0	0	0	0	0	0	0
32 für die Gewährung von Ausleihungen (für Investitionen und Investitionsförderungsmaßnahmen Dritter) (786)	0	0	0	0	0	0	0
33 Sonstige Investitionsauszahlungen (787,788,789)	0	0	0	0	0	0	0
34 = Summe der investiven Auszahlungen (= Zeilen 27 bis 33)	0	0	0	0	0	0	0
35 = Saldo der Investitionstätigkeit (= Zeilen 26 und 34)	0	0	0	0	0	0	0

Teilhaushalt 2024

Produktbereich 21 Schulträgeraufgaben 1
 Produktgruppe 218 Gesamtschulen / Gemeinschaftsschulen
 Produkt 218200 **Grund- und Gemeinschaftsschule Lensahn**

Teilfinanzplan - A. Zahlungsübersicht

35a = Einzahlungen aus fremden Finanzmitteln	0	-----	-----	-----	-----	-----	-----
35b = Auszahlungen aus fremden Finanzmitteln	0	-----	-----	-----	-----	-----	-----
35c = Saldo aus fremden Finanzmitteln	0	-----	-----	-----	-----	-----	-----
36 = Finanzmittelüberschuss/-fehlbetrag	56.894-	98.500-	99.300-	0	83.800-	83.100-	83.400-
37 + Aufnahme v. Krediten f. Investitionen und Investitionsförderungsmaßn. (692)	0	0	0	0	0	0	0
38 + Einzahlungen aus Rückflüssen von Darlehen aus Anlage liquider Mittel (695)	0	0	0	0	0	0	0
39 - Tilgungv. Krediten f. Investitionen und Investitionsförderungsmaßn. (792)	0	0	0	0	0	0	0
40 - Auszahlungen aus Gewährung von Darlehen zur Anlage liquider Mittel (795)	0	0	0	0	0	0	0
41 = Saldo aus Finanzierungstätigkeit	0	0	0	0	0	0	0

Teilhaushalt 2024

Produktbereich 21 Schulträgeraufgaben 1
 Produktgruppe 218 Gesamtschulen / Gemeinschaftsschulen
 Produkt 218200 **Grund- und Gemeinschaftsschule Lensahn**

Teilfinanzplan - B. Planung einzelner Investitionsmaßnahmen

Investitionsmaßnahmen	Ergebnis 2022	Ansatz 2023	Ansatz 2024	Planung 2025	Planung 2026	Planung 2027	bisher be- reitetgestellt
	1	2	Verpfl.Er gesamt 3	Verpfl.Erm. 2025 4	Verpfl.Erm. 2026 5	Verpfl.Erm. 2027 6	Gesamt Einz./Ausz. 7
Investitionsmaßnahmen unterhalb der festgesetzten Wertgrenzen							
Summe der investiven Einzahlungen	0	0	0 -	0 -	0 -	0 -	0 0
Summe der investiven Auszahlungen	0	0	0 0	0 0	0 0	0 0	0 0
Saldo (Einzahlungen ./ Auszahlungen)	0	0	0 -	0 -	0 -	0 -	0 0

Teilhaushalt 2024

Produktbereich	21	Schulträgeraufgaben 1
Produktgruppe	218	Gesamtschulen / Gemeinschaftsschulen
Produkt	218300	Ersatzschulen

Allgemeine Angaben

zuständiger Fachbereich	1000 Hauptamt
verantwortlich	Laura Bauer
Beschreibung	Abrechnung der Schulkostenbeiträge
Auftragsgrundlage	Schulgesetz des Landes Schleswig-Holstein
Zielgruppe	andere Schulträger
Ziele	Rechtssichere Abrechnung von Schulkostenbeiträgen

Teilhaushalt 2024

Produktbereich 21 Schulträgeraufgaben 1
 Produktgruppe 218 Gesamtschulen / Gemeinschaftsschulen
 Produkt 218300 Ersatzschulen

Teilergebnisplan

Ertrags- und Aufwandsarten	Ergebnis 2022 1	Ansatz 2023 2	Ansatz 2024 3	Planung 2025 4	Planung 2026 5	Planung 2027 6
1 Steuern und ähnliche Abgaben (40)	0	0	0	0	0	0
2 + Zuwendungen und allgemeine Umlagen (41)	0	0	0	0	0	0
3 + Sonstige Transfererträge (42)	0	0	0	0	0	0
4 + Öffentlich-rechtliche Leistungsentgelte (43)	0	0	0	0	0	0
5 + Privatrechtliche Leistungsentgelte (441,442,446)	0	0	0	0	0	0
6 + Kostenerstattungen und Kostenumlagen (448)	0	0	0	0	0	0
7 + Sonstige ordentliche Erträge (45)	0	0	0	0	0	0
8 + Aktivierte Eigenleistungen (471)	0	0	0	0	0	0
9 +/- Bestandsveränderungen (472)	0	0	0	0	0	0
10 = Ordentliche Erträge (= Zeilen 1 bis 9)	0	0	0	0	0	0
11 Personalaufwendungen (50)	0	0	0	0	0	0
12 + Versorgungsaufwendungen (51)	0	0	0	0	0	0
13 + Aufwendungen für Sach- und Dienstleistungen (52)	0	0	0	0	0	0
14 + Bilanzielle Abschreibungen (57)	0	0	0	0	0	0
15 + Transferaufwendungen (53)	0	0	0	0	0	0
16 + Sonstige ordentliche Aufwendungen (54)	1.908	5.700	2.700	2.700	2.700	2.700
17 davon Verfügungsmittel (54293)	0	0	0	0	0	0
18 = Ordentliche Aufwendungen (= Zeilen 11 bis 16)	1.908	5.700	2.700	2.700	2.700	2.700
19 = Ergebnis der lfd. Verwaltungstätigkeit (= Zeilen 10 und 18)	1.908-	5.700-	2.700-	2.700-	2.700-	2.700-
20 + Finanzerträge (46)	0	0	0	0	0	0
21 - Zinsen und sonstige Finanzaufwendungen (55)	0	0	0	0	0	0
22 = Finanzergebnis (=Zeilen 20 und 21)	0	0	0	0	0	0
23 = Ordentliches Ergebnis (= Zeilen 19 und 22)	1.908-	5.700-	2.700-	2.700-	2.700-	2.700-
24 + Außerordentliche Erträge (49)	0	0	0	0	0	0
25 - Außerordentliche Aufwendungen (59)	0	0	0	0	0	0
26 = Außerordentliches Ergebnis (= Zeilen 24 und 25)	0	0	0	0	0	0
27 = Ergebnis vor Berücksichtigung der internen Leistungsbeziehungen	1.908-	5.700-	2.700-	2.700-	2.700-	2.700-
28 + Erträge aus internen Leistungsbeziehungen (48)	0	0	0	0	0	0
29 - Aufwendungen aus internen Leistungsbeziehungen (58)	0	0	0	0	0	0
30 = Ergebnis (= Zeilen 27,28 und 29)	1.908-	5.700-	2.700-	2.700-	2.700-	2.700-

Teilhaushalt 2024

Produktbereich 21 Schulträgeraufgaben 1
 Produktgruppe 218 Gesamtschulen / Gemeinschaftsschulen
 Produkt 218300 Ersatzschulen

Teilfinanzplan - A. Zahlungsübersicht

Ein- und Auszahlungsarten	Ergebnis 2022 1	Ansatz 2023 2	Ansatz 2024 3	Verpfl. Erm. 4	Planung 2025 5	Planung 2026 6	Planung 2027 7
Einzahlungen aus laufender Verwaltungstätigkeit							
1 Steuern und ähnliche Abgaben (60)	0	0	0	0	0	0	0
2 + Zuwendungen und allg. Umlagen (61)	0	0	0	0	0	0	0
3 + Sonstige Transfereinzahlungen (62)	0	0	0	0	0	0	0
4 + Öffentlich-rechtliche Leistungsentgelte (63)	0	0	0	0	0	0	0
5 + Privatrechtliche Leistungsentgelte (641,642,646)	0	0	0	0	0	0	0
6 + Kostenerstattungen,Kostenumlagen (648)	0	0	0	0	0	0	0
7 + Sonstige Einzahlungen (65)	0	0	0	0	0	0	0
8 + Zinsen und sonstige Finanzeinzahlungen (66)	0	0	0	0	0	0	0
9 = Einzahlungen aus laufender Verwaltungstätigkeit (= Zeilen 1 bis 8)	0	0	0	0	0	0	0
Auszahlungen aus laufender Verwaltungstätigkeit							
10 Personalauszahlungen (70)	0	0	0	0	0	0	0
11 + Versorgungsauszahlungen (71)	0	0	0	0	0	0	0
12 + Auszahlungen für Sach- und Dienstleistungen (72)	0	0	0	0	0	0	0
13 + Zinsen und sonstige Finanzauszahlungen (75)	0	0	0	0	0	0	0
14 + Transferauszahlungen (73)	0	0	0	0	0	0	0
15 + Sonstige Auszahlungen (74)	1.908	5.700	2.700	0	2.700	2.700	2.700
16 = Auszahlungen aus laufender Verwaltungstätigkeit (= Zeilen 10 bis 15)	1.908	5.700	2.700	0	2.700	2.700	2.700
17 = Saldo aus laufender Verwaltungs- tätigkeit (= Zeilen 9 und 16)	1.908-	5.700-	2.700-	0	2.700-	2.700-	2.700-

Teilhaushalt 2024

Produktbereich 21 Schulträgeraufgaben 1
 Produktgruppe 218 Gesamtschulen / Gemeinschaftsschulen
 Produkt 218300 Ersatzschulen

Teilfinanzplan - A. Zahlungsübersicht

Ein- und Auszahlungsarten	Ergebnis 2022 1	Ansatz 2023 2	Ansatz 2024 3	Verpfl. Erm. 4	Planung 2025 5	Planung 2026 6	Planung 2027 7
Einzahlungen aus Investitionstätigkeit							
18 aus Zuweisungen und Zuschüssen Inv. und Inv.Förderungsmaßnahmen (681)	0	0	0	0	0	0	0
19 aus der Veräußerung von Grundstücken und Gebäuden (682)	0	0	0	0	0	0	0
20 aus der Veräußerung von beweglichem Anlagevermögen (683)	0	0	0	0	0	0	0
21 aus Veräußerung v. Finanzanlagen (684)	0	0	0	0	0	0	0
22 aus der Abwicklung von Baumaßn. (685)	0	0	0	0	0	0	0
23 aus Rückflüssen (a.Investitionen u. Inv. Förderungsmaßnahmen Dritter) (686)	0	0	0	0	0	0	0
24 aus Beiträgen u. ä. Entgelten (688)	0	0	0	0	0	0	0
25 sonstige Investitionseinzahlungen (687,689)	0	0	0	0	0	0	0
26 = Summe der investiven Einzahlungen (= Zeilen 18 bis 25)	0	0	0	0	0	0	0
Auszahlungen aus Investitionstätigkeit							
27 für Zuweisungen und Zuschüssen f. Inv. und Inv.Förderungsmaßnahmen (781)	0	0	0	0	0	0	0
28 für den Erwerb von Grundstücken und Gebäuden (782)	0	0	0	0	0	0	0
29 für den Erwerb von beweglichem Anlagevermögen (783)	0	0	0	0	0	0	0
30 für den Erwerb von Finanzanlagen (784)	0	0	0	0	0	0	0
31 für Baumaßnahmen (785)	0	0	0	0	0	0	0
32 für die Gewährung von Ausleihungen (für Investitionen und Investitionsförderungsmaßnahmen Dritter) (786)	0	0	0	0	0	0	0
33 Sonstige Investitionsauszahlungen (787,788,789)	0	0	0	0	0	0	0
34 = Summe der investiven Auszahlungen (= Zeilen 27 bis 33)	0	0	0	0	0	0	0
35 = Saldo der Investitionstätigkeit (= Zeilen 26 und 34)	0	0	0	0	0	0	0

Teilhaushalt 2024

Produktbereich 21 Schulträgeraufgaben 1
 Produktgruppe 218 Gesamtschulen / Gemeinschaftsschulen
 Produkt 218300 Ersatzschulen

Teilfinanzplan - A. Zahlungsübersicht

35a = Einzahlungen aus fremden Finanzmitteln	0	-----	-----	-----	-----	-----	-----
35b = Auszahlungen aus fremden Finanzmitteln	0	-----	-----	-----	-----	-----	-----
35c = Saldo aus fremden Finanzmitteln	0	-----	-----	-----	-----	-----	-----
36 = Finanzmittelüberschuss/-fehlbetrag	1.908-	5.700-	2.700-	0	2.700-	2.700-	2.700-
37 + Aufnahme v. Krediten f. Investitionen und Investitionsförderungsmaßn. (692)	0	0	0	0	0	0	0
38 + Einzahlungen aus Rückflüssen von Darlehen aus Anlage liquider Mittel (695)	0	0	0	0	0	0	0
39 - Tilgungv. Krediten f. Investitionen und Investitionsförderungsmaßn. (792)	0	0	0	0	0	0	0
40 - Auszahlungen aus Gewährung von Darlehen zur Anlage liquider Mittel (795)	0	0	0	0	0	0	0
41 = Saldo aus Finanzierungstätigkeit	0	0	0	0	0	0	0

Teilhaushalt 2024

Produktbereich 21 Schulträgeraufgaben 1
 Produktgruppe 218 Gesamtschulen / Gemeinschaftsschulen
 Produkt 218300 **Ersatzschulen**

Teilfinanzplan - B. Planung einzelner Investitionsmaßnahmen

Investitionsmaßnahmen	Ergebnis 2022	Ansatz 2023	Ansatz 2024	Planung 2025	Planung 2026	Planung 2027	bisher be- reitetgestellt
	1	2	Verpfl.Er gesamt 3	Verpfl.Erm. 2025 4	Verpfl.Erm. 2026 5	Verpfl.Erm. 2027 6	Gesamt Einz./Ausz. 7
Investitionsmaßnahmen unterhalb der festgesetzten Wertgrenzen							
Summe der investiven Einzahlungen	0	0	0 -	0 -	0 -	0 -	0 0
Summe der investiven Auszahlungen	0	0	0 0	0 0	0 0	0 0	0 0
Saldo (Einzahlungen ./ Auszahlungen)	0	0	0 -	0 -	0 -	0 -	0 0

Teilhaushalt 2024

Produktbereich	22	Schulträgeraufgaben 2
Produktgruppe	221	Sonderschulen
Produkt	221000	Sonderschulen

Allgemeine Angaben

zuständiger Fachbereich	1000 Hauptamt
verantwortlich	Laura Bauer
Beschreibung	Abrechnung der Schulkostenbeiträge
Auftragsgrundlage	Schulgesetz des Landes Schleswig-Holstein
Zielgruppe	andere Schulträger
Ziele	Rechtssichere Abrechnung von Schulkostenbeiträgen

Teilhaushalt 2024

Produktbereich 22 Schulträgeraufgaben 2
 Produktgruppe 221 Sonderschulen
 Produkt 221000 Sonderschulen

Teilergebnisplan

Ertrags- und Aufwandsarten	Ergebnis 2022 1	Ansatz 2023 2	Ansatz 2024 3	Planung 2025 4	Planung 2026 5	Planung 2027 6
1 Steuern und ähnliche Abgaben (40)	0	0	0	0	0	0
2 + Zuwendungen und allgemeine Umlagen (41)	0	0	0	0	0	0
3 + Sonstige Transfererträge (42)	0	0	0	0	0	0
4 + Öffentlich-rechtliche Leistungsentgelte (43)	0	0	0	0	0	0
5 + Privatrechtliche Leistungsentgelte (441,442,446)	0	0	0	0	0	0
6 + Kostenerstattungen und Kostenumlagen (448)	0	0	0	0	0	0
7 + Sonstige ordentliche Erträge (45)	0	0	0	0	0	0
8 + Aktivierte Eigenleistungen (471)	0	0	0	0	0	0
9 +/- Bestandsveränderungen (472)	0	0	0	0	0	0
10 = Ordentliche Erträge (= Zeilen 1 bis 9)	0	0	0	0	0	0
11 Personalaufwendungen (50)	0	0	0	0	0	0
12 + Versorgungsaufwendungen (51)	0	0	0	0	0	0
13 + Aufwendungen für Sach- und Dienstleistungen (52)	0	0	0	0	0	0
14 + Bilanzielle Abschreibungen (57)	0	0	0	0	0	0
15 + Transferaufwendungen (53)	0	0	0	0	0	0
16 + Sonstige ordentliche Aufwendungen (54)	0	3.100	3.900	4.000	4.100	4.200
17 davon Verfügungsmittel (54293)	0	0	0	0	0	0
18 = Ordentliche Aufwendungen (= Zeilen 11 bis 16)	0	3.100	3.900	4.000	4.100	4.200
19 = Ergebnis der lfd. Verwaltungstätigkeit (= Zeilen 10 und 18)	0	3.100-	3.900-	4.000-	4.100-	4.200-
20 + Finanzerträge (46)	0	0	0	0	0	0
21 - Zinsen und sonstige Finanzaufwendungen (55)	0	0	0	0	0	0
22 = Finanzergebnis (=Zeilen 20 und 21)	0	0	0	0	0	0
23 = Ordentliches Ergebnis (= Zeilen 19 und 22)	0	3.100-	3.900-	4.000-	4.100-	4.200-
24 + Außerordentliche Erträge (49)	0	0	0	0	0	0
25 - Außerordentliche Aufwendungen (59)	0	0	0	0	0	0
26 = Außerordentliches Ergebnis (= Zeilen 24 und 25)	0	0	0	0	0	0
27 = Ergebnis vor Berücksichtigung der internen Leistungsbeziehungen	0	3.100-	3.900-	4.000-	4.100-	4.200-
28 + Erträge aus internen Leistungsbeziehungen (48)	0	0	0	0	0	0
29 - Aufwendungen aus internen Leistungsbeziehungen (58)	0	0	0	0	0	0
30 = Ergebnis (= Zeilen 27,28 und 29)	0	3.100-	3.900-	4.000-	4.100-	4.200-

Teilhaushalt 2024

Produktbereich 22 Schulträgeraufgaben 2
 Produktgruppe 221 Sonderschulen
 Produkt 221000 Sonderschulen

Teilfinanzplan - A. Zahlungsübersicht

Ein- und Auszahlungsarten	Ergebnis 2022 1	Ansatz 2023 2	Ansatz 2024 3	Verpfl. Erm. 4	Planung 2025 5	Planung 2026 6	Planung 2027 7
Einzahlungen aus laufender Verwaltungstätigkeit							
1 Steuern und ähnliche Abgaben (60)	0	0	0	0	0	0	0
2 + Zuwendungen und allg. Umlagen (61)	0	0	0	0	0	0	0
3 + Sonstige Transfereinzahlungen (62)	0	0	0	0	0	0	0
4 + Öffentlich-rechtliche Leistungsentgelte (63)	0	0	0	0	0	0	0
5 + Privatrechtliche Leistungsentgelte (641,642,646)	0	0	0	0	0	0	0
6 + Kostenerstattungen,Kostenumlagen (648)	0	0	0	0	0	0	0
7 + Sonstige Einzahlungen (65)	0	0	0	0	0	0	0
8 + Zinsen und sonstige Finanzeinzahlungen (66)	0	0	0	0	0	0	0
9 = Einzahlungen aus laufender Verwaltungstätigkeit (= Zeilen 1 bis 8)	0	0	0	0	0	0	0
Auszahlungen aus laufender Verwaltungstätigkeit							
10 Personalauszahlungen (70)	0	0	0	0	0	0	0
11 + Versorgungsauszahlungen (71)	0	0	0	0	0	0	0
12 + Auszahlungen für Sach- und Dienstleistungen (72)	0	0	0	0	0	0	0
13 + Zinsen und sonstige Finanzauszahlungen (75)	0	0	0	0	0	0	0
14 + Transferauszahlungen (73)	0	0	0	0	0	0	0
15 + Sonstige Auszahlungen (74)	0	3.100	3.900	0	4.000	4.100	4.200
16 = Auszahlungen aus laufender Verwaltungstätigkeit (= Zeilen 10 bis 15)	0	3.100	3.900	0	4.000	4.100	4.200
17 = Saldo aus laufender Verwaltungs- tätigkeit (= Zeilen 9 und 16)	0	3.100-	3.900-	0	4.000-	4.100-	4.200-

Teilhaushalt 2024

Produktbereich 22 Schulträgeraufgaben 2
 Produktgruppe 221 Sonderschulen
 Produkt 221000 Sonderschulen

Teilfinanzplan - A. Zahlungsübersicht

Ein- und Auszahlungsarten	Ergebnis 2022 1	Ansatz 2023 2	Ansatz 2024 3	Verpfl. Erm. 4	Planung 2025 5	Planung 2026 6	Planung 2027 7
Einzahlungen aus Investitionstätigkeit							
18 aus Zuweisungen und Zuschüssen Inv. und Inv.Förderungsmaßnahmen (681)	0	0	0	0	0	0	0
19 aus der Veräußerung von Grundstücken und Gebäuden (682)	0	0	0	0	0	0	0
20 aus der Veräußerung von beweglichem Anlagevermögen (683)	0	0	0	0	0	0	0
21 aus Veräußerung v. Finanzanlagen (684)	0	0	0	0	0	0	0
22 aus der Abwicklung von Baumaßn. (685)	0	0	0	0	0	0	0
23 aus Rückflüssen (a.Investitionen u. Inv. Förderungsmaßnahmen Dritter) (686)	0	0	0	0	0	0	0
24 aus Beiträgen u. ä. Entgelten (688)	0	0	0	0	0	0	0
25 sonstige Investitionseinzahlungen (687,689)	0	0	0	0	0	0	0
26 = Summe der investiven Einzahlungen (= Zeilen 18 bis 25)	0	0	0	0	0	0	0
Auszahlungen aus Investitionstätigkeit							
27 für Zuweisungen und Zuschüssen f. Inv. und Inv.Förderungsmaßnahmen (781)	0	0	0	0	0	0	0
28 für den Erwerb von Grundstücken und Gebäuden (782)	0	0	0	0	0	0	0
29 für den Erwerb von beweglichem Anlagevermögen (783)	0	0	0	0	0	0	0
30 für den Erwerb von Finanzanlagen (784)	0	0	0	0	0	0	0
31 für Baumaßnahmen (785)	0	0	0	0	0	0	0
32 für die Gewährung von Ausleihungen (für Investitionen und Investitionsförderungsmaßnahmen Dritter) (786)	0	0	0	0	0	0	0
33 Sonstige Investitionsauszahlungen (787,788,789)	0	0	0	0	0	0	0
34 = Summe der investiven Auszahlungen (= Zeilen 27 bis 33)	0	0	0	0	0	0	0
35 = Saldo der Investitionstätigkeit (= Zeilen 26 und 34)	0	0	0	0	0	0	0

Teilhaushalt 2024

Produktbereich 22 Schulträgeraufgaben 2
 Produktgruppe 221 Sonderschulen
 Produkt 221000 Sonderschulen

Teilfinanzplan - A. Zahlungsübersicht

35a = Einzahlungen aus fremden Finanzmitteln	0	-----	-----	-----	-----	-----	-----
35b = Auszahlungen aus fremden Finanzmitteln	0	-----	-----	-----	-----	-----	-----
35c = Saldo aus fremden Finanzmitteln	0	-----	-----	-----	-----	-----	-----
36 = Finanzmittelüberschuss/-fehlbetrag	0	3.100-	3.900-	0	4.000-	4.100-	4.200-
37 + Aufnahme v. Krediten f. Investitionen und Investitionsförderungsmaßn. (692)	0	0	0	0	0	0	0
38 + Einzahlungen aus Rückflüssen von Darlehen aus Anlage liquider Mittel (695)	0	0	0	0	0	0	0
39 - Tilgungv. Krediten f. Investitionen und Investitionsförderungsmaßn. (792)	0	0	0	0	0	0	0
40 - Auszahlungen aus Gewährung von Darlehen zur Anlage liquider Mittel (795)	0	0	0	0	0	0	0
41 = Saldo aus Finanzierungstätigkeit	0	0	0	0	0	0	0

Teilhaushalt 2024

Produktbereich 22 Schulträgeraufgaben 2
 Produktgruppe 221 Sonderschulen
 Produkt 221000 Sonderschulen

Teilfinanzplan - B. Planung einzelner Investitionsmaßnahmen

Investitionsmaßnahmen	Ergebnis 2022	Ansatz 2023	Ansatz 2024	Planung 2025	Planung 2026	Planung 2027	bisher be- reitetgestellt
	1	2	Verpfl.Er gesamt	Verpfl.Erm. 2025	Verpfl.Erm. 2026	Verpfl.Erm. 2027	Gesamt Einz./Ausz.
			3	4	5	6	7
Investitionsmaßnahmen unterhalb der festgesetzten Wertgrenzen							
Summe der investiven Einzahlungen	0	0	0	0	0	0	0
			-	-	-	-	0
Summe der investiven Auszahlungen	0	0	0	0	0	0	0
			0	0	0	0	0
Saldo (Einzahlungen ./ Auszahlungen)	0	0	0	0	0	0	0
			-	-	-	-	0

Teilhaushalt 2024

Produktbereich	24	Schulträgeraufgaben 4
Produktgruppe	241	Schülerbeförderung
Produkt	241000	Schülerbeförderung

Allgemeine Angaben

zuständiger Fachbereich	1000 Hauptamt
verantwortlich	Laura Bauer
Beschreibung	Beförderung behinderter Kinder zu Einrichtungen der Behindertenhilfe
Auftragsgrundlage	Schulgesetz des Landes Schleswig-Holstein
Zielgruppe	Kreis Ostholstein
Ziele	Abrechnung des Gemeindeanteils an der Beförderung der behinderten Kinder

Teilhaushalt 2024

Produktbereich 24 Schulträgeraufgaben 4
 Produktgruppe 241 Schülerbeförderung
 Produkt 241000 Schülerbeförderung

Teilergebnisplan

Ertrags- und Aufwandsarten	Ergebnis 2022 1	Ansatz 2023 2	Ansatz 2024 3	Planung 2025 4	Planung 2026 5	Planung 2027 6
1 Steuern und ähnliche Abgaben (40)	0	0	0	0	0	0
2 + Zuwendungen und allgemeine Umlagen (41)	0	0	0	0	0	0
3 + Sonstige Transfererträge (42)	0	0	0	0	0	0
4 + Öffentlich-rechtliche Leistungsentgelte (43)	0	0	0	0	0	0
5 + Privatrechtliche Leistungsentgelte (441,442,446)	0	0	0	0	0	0
6 + Kostenerstattungen und Kostenumlagen (448)	0	0	0	0	0	0
7 + Sonstige ordentliche Erträge (45)	0	0	0	0	0	0
8 + Aktivierte Eigenleistungen (471)	0	0	0	0	0	0
9 +/- Bestandsveränderungen (472)	0	0	0	0	0	0
10 = Ordentliche Erträge (= Zeilen 1 bis 9)	0	0	0	0	0	0
11 Personalaufwendungen (50)	0	0	0	0	0	0
12 + Versorgungsaufwendungen (51)	0	0	0	0	0	0
13 + Aufwendungen für Sach- und Dienstleistungen (52)	0	0	0	0	0	0
14 + Bilanzielle Abschreibungen (57)	0	0	0	0	0	0
15 + Transferaufwendungen (53)	0	600	600	600	600	600
16 + Sonstige ordentliche Aufwendungen (54)	2.304	2.500	2.500	2.500	2.500	2.500
17 davon Verfügungsmittel (54293)	0	0	0	0	0	0
18 = Ordentliche Aufwendungen (= Zeilen 11 bis 16)	2.304	3.100	3.100	3.100	3.100	3.100
19 = Ergebnis der lfd. Verwaltungstätigkeit (= Zeilen 10 und 18)	2.304-	3.100-	3.100-	3.100-	3.100-	3.100-
20 + Finanzerträge (46)	0	0	0	0	0	0
21 - Zinsen und sonstige Finanzaufwendungen (55)	0	0	0	0	0	0
22 = Finanzergebnis (=Zeilen 20 und 21)	0	0	0	0	0	0
23 = Ordentliches Ergebnis (= Zeilen 19 und 22)	2.304-	3.100-	3.100-	3.100-	3.100-	3.100-
24 + Außerordentliche Erträge (49)	0	0	0	0	0	0
25 - Außerordentliche Aufwendungen (59)	0	0	0	0	0	0
26 = Außerordentliches Ergebnis (= Zeilen 24 und 25)	0	0	0	0	0	0
27 = Ergebnis vor Berücksichtigung der internen Leistungsbeziehungen	2.304-	3.100-	3.100-	3.100-	3.100-	3.100-
28 + Erträge aus internen Leistungsbeziehungen (48)	0	0	0	0	0	0
29 - Aufwendungen aus internen Leistungsbeziehungen (58)	0	0	0	0	0	0
30 = Ergebnis (= Zeilen 27,28 und 29)	2.304-	3.100-	3.100-	3.100-	3.100-	3.100-

Teilhaushalt 2024

Produktbereich 24 Schulträgeraufgaben 4
 Produktgruppe 241 Schülerbeförderung
 Produkt 241000 Schülerbeförderung

Teilfinanzplan - A. Zahlungsübersicht

Ein- und Auszahlungsarten	Ergebnis 2022 1	Ansatz 2023 2	Ansatz 2024 3	Verpfl. Erm. 4	Planung 2025 5	Planung 2026 6	Planung 2027 7
Einzahlungen aus laufender Verwaltungstätigkeit							
1 Steuern und ähnliche Abgaben (60)	0	0	0	0	0	0	0
2 + Zuwendungen und allg. Umlagen (61)	0	0	0	0	0	0	0
3 + Sonstige Transfereinzahlungen (62)	0	0	0	0	0	0	0
4 + Öffentlich-rechtliche Leistungsentgelte (63)	0	0	0	0	0	0	0
5 + Privatrechtliche Leistungsentgelte (641,642,646)	0	0	0	0	0	0	0
6 + Kostenerstattungen,Kostenumlagen (648)	0	0	0	0	0	0	0
7 + Sonstige Einzahlungen (65)	0	0	0	0	0	0	0
8 + Zinsen und sonstige Finanzeinzahlungen (66)	0	0	0	0	0	0	0
9 = Einzahlungen aus laufender Verwaltungstätigkeit (= Zeilen 1 bis 8)	0	0	0	0	0	0	0
Auszahlungen aus laufender Verwaltungstätigkeit							
10 Personalauszahlungen (70)	0	0	0	0	0	0	0
11 + Versorgungsauszahlungen (71)	0	0	0	0	0	0	0
12 + Auszahlungen für Sach- und Dienstleistungen (72)	0	0	0	0	0	0	0
13 + Zinsen und sonstige Finanzauszahlungen (75)	0	0	0	0	0	0	0
14 + Transferauszahlungen (73)	0	600	600	0	600	600	600
15 + Sonstige Auszahlungen (74)	2.304	2.500	2.500	0	2.500	2.500	2.500
16 = Auszahlungen aus laufender Verwaltungstätigkeit (= Zeilen 10 bis 15)	2.304	3.100	3.100	0	3.100	3.100	3.100
17 = Saldo aus laufender Verwaltungs- tätigkeit (= Zeilen 9 und 16)	2.304-	3.100-	3.100-	0	3.100-	3.100-	3.100-

Teilhaushalt 2024

Produktbereich 24 Schulträgeraufgaben 4
 Produktgruppe 241 Schülerbeförderung
 Produkt 241000 Schülerbeförderung

Teilfinanzplan - A. Zahlungsübersicht

Ein- und Auszahlungsarten	Ergebnis 2022 1	Ansatz 2023 2	Ansatz 2024 3	Verpfl. Erm. 4	Planung 2025 5	Planung 2026 6	Planung 2027 7
Einzahlungen aus Investitionstätigkeit							
18 aus Zuweisungen und Zuschüssen Inv. und Inv.Förderungsmaßnahmen (681)	0	0	0	0	0	0	0
19 aus der Veräußerung von Grundstücken und Gebäuden (682)	0	0	0	0	0	0	0
20 aus der Veräußerung von beweglichem Anlagevermögen (683)	0	0	0	0	0	0	0
21 aus Veräußerung v. Finanzanlagen (684)	0	0	0	0	0	0	0
22 aus der Abwicklung von Baumaßn. (685)	0	0	0	0	0	0	0
23 aus Rückflüssen (a.Investitionen u. Inv. Förderungsmaßnahmen Dritter) (686)	0	0	0	0	0	0	0
24 aus Beiträgen u. ä. Entgelten (688)	0	0	0	0	0	0	0
25 sonstige Investitionseinzahlungen (687,689)	0	0	0	0	0	0	0
26 = Summe der investiven Einzahlungen (= Zeilen 18 bis 25)	0	0	0	0	0	0	0
Auszahlungen aus Investitionstätigkeit							
27 für Zuweisungen und Zuschüssen f. Inv. und Inv.Förderungsmaßnahmen (781)	0	0	0	0	0	0	0
28 für den Erwerb von Grundstücken und Gebäuden (782)	0	0	0	0	0	0	0
29 für den Erwerb von beweglichem Anlagevermögen (783)	0	0	0	0	0	0	0
30 für den Erwerb von Finanzanlagen (784)	0	0	0	0	0	0	0
31 für Baumaßnahmen (785)	0	0	0	0	0	0	0
32 für die Gewährung von Ausleihungen (für Investitionen und Investitionsförderungsmaßnahmen Dritter) (786)	0	0	0	0	0	0	0
33 Sonstige Investitionsauszahlungen (787,788,789)	0	0	0	0	0	0	0
34 = Summe der investiven Auszahlungen (= Zeilen 27 bis 33)	0	0	0	0	0	0	0
35 = Saldo der Investitionstätigkeit (= Zeilen 26 und 34)	0	0	0	0	0	0	0

Teilhaushalt 2024

Produktbereich 24 Schulträgeraufgaben 4
 Produktgruppe 241 Schülerbeförderung
 Produkt 241000 Schülerbeförderung

Teilfinanzplan - A. Zahlungsübersicht

35a = Einzahlungen aus fremden Finanzmitteln	0	-----	-----	-----	-----	-----	-----
35b = Auszahlungen aus fremden Finanzmitteln	0	-----	-----	-----	-----	-----	-----
35c = Saldo aus fremden Finanzmitteln	0	-----	-----	-----	-----	-----	-----
36 = Finanzmittelüberschuss/-fehlbetrag	2.304-	3.100-	3.100-	0	3.100-	3.100-	3.100-
37 + Aufnahme v. Krediten f. Investitionen und Investitionsförderungsmaßn. (692)	0	0	0	0	0	0	0
38 + Einzahlungen aus Rückflüssen von Darlehen aus Anlage liquider Mittel (695)	0	0	0	0	0	0	0
39 - Tilgungv. Krediten f. Investitionen und Investitionsförderungsmaßn. (792)	0	0	0	0	0	0	0
40 - Auszahlungen aus Gewährung von Darlehen zur Anlage liquider Mittel (795)	0	0	0	0	0	0	0
41 = Saldo aus Finanzierungstätigkeit	0	0	0	0	0	0	0

Teilhaushalt 2024

Produktbereich 24 Schulträgeraufgaben 4
 Produktgruppe 241 Schülerbeförderung
 Produkt 241000 Schülerbeförderung

Teilfinanzplan - B. Planung einzelner Investitionsmaßnahmen

Investitionsmaßnahmen	Ergebnis 2022	Ansatz 2023	Ansatz 2024	Planung 2025	Planung 2026	Planung 2027	bisher be- reitetgestellt
	1	2	Verpfl.Er gesamt 3	Verpfl.Erm. 2025 4	Verpfl.Erm. 2026 5	Verpfl.Erm. 2027 6	Gesamt Einz./Ausz. 7
Investitionsmaßnahmen unterhalb der festgesetzten Wertgrenzen							
Summe der investiven Einzahlungen	0	0	0 -	0 -	0 -	0 -	0 0
Summe der investiven Auszahlungen	0	0	0 0	0 0	0 0	0 0	0 0
Saldo (Einzahlungen ./ Auszahlungen)	0	0	0 -	0 -	0 -	0 -	0 0

Teilhaushalt 2024

Produktbereich	27	Kultur und Wissenschaft 3
Produktgruppe	271	Volkshochschulen
Produkt	271000	VHS Lensahn

Allgemeine Angaben

zuständiger Fachbereich	1000 Hauptamt
verantwortlich	Petra Rathje
Beschreibung	Förderung der Erwachsenenbildung
Auftragsgrundlage	freiwillige Leistung
Zielgruppe	Teilnehmerinnen und Teilnehmer an Kursen der VHS Lensahn VHS Lensahn
Ziele	Sicherung der Erwachsenenbildung

Teilhaushalt 2024

Produktbereich 27 Kultur und Wissenschaft 3
 Produktgruppe 271 Volkshochschulen
 Produkt 271000 VHS Lensahn

Teilergebnisplan

Ertrags- und Aufwandsarten	Ergebnis 2022 1	Ansatz 2023 2	Ansatz 2024 3	Planung 2025 4	Planung 2026 5	Planung 2027 6
1 Steuern und ähnliche Abgaben (40)	0	0	0	0	0	0
2 + Zuwendungen und allgemeine Umlagen (41)	0	0	0	0	0	0
3 + Sonstige Transfererträge (42)	0	0	0	0	0	0
4 + Öffentlich-rechtliche Leistungsentgelte (43)	0	0	0	0	0	0
5 + Privatrechtliche Leistungsentgelte (441,442,446)	0	0	0	0	0	0
6 + Kostenerstattungen und Kostenumlagen (448)	0	0	0	0	0	0
7 + Sonstige ordentliche Erträge (45)	0	0	0	0	0	0
8 + Aktivierte Eigenleistungen (471)	0	0	0	0	0	0
9 +/- Bestandsveränderungen (472)	0	0	0	0	0	0
10 = Ordentliche Erträge (= Zeilen 1 bis 9)	0	0	0	0	0	0
11 Personalaufwendungen (50)	0	0	0	0	0	0
12 + Versorgungsaufwendungen (51)	0	0	0	0	0	0
13 + Aufwendungen für Sach- und Dienstleistungen (52)	0	0	0	0	0	0
14 + Bilanzielle Abschreibungen (57)	0	0	0	0	0	0
15 + Transferaufwendungen (53)	228	300	300	300	300	300
16 + Sonstige ordentliche Aufwendungen (54)	0	0	0	0	0	0
17 davon Verfügungsmittel (54293)	0	0	0	0	0	0
18 = Ordentliche Aufwendungen (= Zeilen 11 bis 16)	228	300	300	300	300	300
19 = Ergebnis der lfd. Verwaltungstätigkeit (= Zeilen 10 und 18)	228-	300-	300-	300-	300-	300-
20 + Finanzerträge (46)	0	0	0	0	0	0
21 - Zinsen und sonstige Finanzaufwendungen (55)	0	0	0	0	0	0
22 = Finanzergebnis (=Zeilen 20 und 21)	0	0	0	0	0	0
23 = Ordentliches Ergebnis (= Zeilen 19 und 22)	228-	300-	300-	300-	300-	300-
24 + Außerordentliche Erträge (49)	0	0	0	0	0	0
25 - Außerordentliche Aufwendungen (59)	0	0	0	0	0	0
26 = Außerordentliches Ergebnis (= Zeilen 24 und 25)	0	0	0	0	0	0
27 = Ergebnis vor Berücksichtigung der internen Leistungsbeziehungen	228-	300-	300-	300-	300-	300-
28 + Erträge aus internen Leistungsbeziehungen (48)	0	0	0	0	0	0
29 - Aufwendungen aus internen Leistungsbeziehungen (58)	0	0	0	0	0	0
30 = Ergebnis (= Zeilen 27,28 und 29)	228-	300-	300-	300-	300-	300-

Teilhaushalt 2024

Produktbereich 27 Kultur und Wissenschaft 3
 Produktgruppe 271 Volkshochschulen
 Produkt 271000 VHS Lensahn

Teilfinanzplan - A. Zahlungsübersicht

Ein- und Auszahlungsarten	Ergebnis 2022 1	Ansatz 2023 2	Ansatz 2024 3	Verpfl. Erm. 4	Planung 2025 5	Planung 2026 6	Planung 2027 7
Einzahlungen aus laufender Verwaltungstätigkeit							
1 Steuern und ähnliche Abgaben (60)	0	0	0	0	0	0	0
2 + Zuwendungen und allg. Umlagen (61)	0	0	0	0	0	0	0
3 + Sonstige Transfereinzahlungen (62)	0	0	0	0	0	0	0
4 + Öffentlich-rechtliche Leistungsentgelte (63)	0	0	0	0	0	0	0
5 + Privatrechtliche Leistungsentgelte (641,642,646)	0	0	0	0	0	0	0
6 + Kostenerstattungen,Kostenumlagen (648)	0	0	0	0	0	0	0
7 + Sonstige Einzahlungen (65)	0	0	0	0	0	0	0
8 + Zinsen und sonstige Finanzeinzahlungen (66)	0	0	0	0	0	0	0
9 = Einzahlungen aus laufender Verwaltungstätigkeit (= Zeilen 1 bis 8)	0	0	0	0	0	0	0
Auszahlungen aus laufender Verwaltungstätigkeit							
10 Personalauszahlungen (70)	0	0	0	0	0	0	0
11 + Versorgungsauszahlungen (71)	0	0	0	0	0	0	0
12 + Auszahlungen für Sach- und Dienstleistungen (72)	0	0	0	0	0	0	0
13 + Zinsen und sonstige Finanzauszahlungen (75)	0	0	0	0	0	0	0
14 + Transferauszahlungen (73)	228	300	300	0	300	300	300
15 + Sonstige Auszahlungen (74)	0	0	0	0	0	0	0
16 = Auszahlungen aus laufender Verwaltungstätigkeit (= Zeilen 10 bis 15)	228	300	300	0	300	300	300
17 = Saldo aus laufender Verwaltungs- tätigkeit (= Zeilen 9 und 16)	228-	300-	300-	0	300-	300-	300-

Teilhaushalt 2024

Produktbereich 27 Kultur und Wissenschaft 3
 Produktgruppe 271 Volkshochschulen
 Produkt 271000 VHS Lensahn

Teilfinanzplan - A. Zahlungsübersicht

Ein- und Auszahlungsarten	Ergebnis 2022 1	Ansatz 2023 2	Ansatz 2024 3	Verpfl. Erm. 4	Planung 2025 5	Planung 2026 6	Planung 2027 7
Einzahlungen aus Investitionstätigkeit							
18 aus Zuweisungen und Zuschüssen Inv. und Inv.Förderungsmaßnahmen (681)	0	0	0	0	0	0	0
19 aus der Veräußerung von Grundstücken und Gebäuden (682)	0	0	0	0	0	0	0
20 aus der Veräußerung von beweglichem Anlagevermögen (683)	0	0	0	0	0	0	0
21 aus Veräußerung v. Finanzanlagen (684)	0	0	0	0	0	0	0
22 aus der Abwicklung von Baumaßn. (685)	0	0	0	0	0	0	0
23 aus Rückflüssen (a.Investitionen u. Inv. Förderungsmaßnahmen Dritter) (686)	0	0	0	0	0	0	0
24 aus Beiträgen u. ä. Entgelten (688)	0	0	0	0	0	0	0
25 sonstige Investitionseinzahlungen (687,689)	0	0	0	0	0	0	0
26 = Summe der investiven Einzahlungen (= Zeilen 18 bis 25)	0	0	0	0	0	0	0
Auszahlungen aus Investitionstätigkeit							
27 für Zuweisungen und Zuschüssen f. Inv. und Inv.Förderungsmaßnahmen (781)	0	0	0	0	0	0	0
28 für den Erwerb von Grundstücken und Gebäuden (782)	0	0	0	0	0	0	0
29 für den Erwerb von beweglichem Anlagevermögen (783)	0	0	0	0	0	0	0
30 für den Erwerb von Finanzanlagen (784)	0	0	0	0	0	0	0
31 für Baumaßnahmen (785)	0	0	0	0	0	0	0
32 für die Gewährung von Ausleihungen (für Investitionen und Investitionsförderungsmaßnahmen Dritter) (786)	0	0	0	0	0	0	0
33 Sonstige Investitionsauszahlungen (787,788,789)	0	0	0	0	0	0	0
34 = Summe der investiven Auszahlungen (= Zeilen 27 bis 33)	0	0	0	0	0	0	0
35 = Saldo der Investitionstätigkeit (= Zeilen 26 und 34)	0	0	0	0	0	0	0

Teilhaushalt 2024

Produktbereich 27 Kultur und Wissenschaft 3
 Produktgruppe 271 Volkshochschulen
 Produkt 271000 VHS Lensahn

Teilfinanzplan - A. Zahlungsübersicht

35a = Einzahlungen aus fremden Finanzmitteln	0	-----	-----	-----	-----	-----	-----
35b = Auszahlungen aus fremden Finanzmitteln	0	-----	-----	-----	-----	-----	-----
35c = Saldo aus fremden Finanzmitteln	0	-----	-----	-----	-----	-----	-----
36 = Finanzmittelüberschuss/-fehlbetrag	228-	300-	300-	0	300-	300-	300-
37 + Aufnahme v. Krediten f. Investitionen und Investitionsförderungsmaßn. (692)	0	0	0	0	0	0	0
38 + Einzahlungen aus Rückflüssen von Darlehen aus Anlage liquider Mittel (695)	0	0	0	0	0	0	0
39 - Tilgungv. Krediten f. Investitionen und Investitionsförderungsmaßn. (792)	0	0	0	0	0	0	0
40 - Auszahlungen aus Gewährung von Darlehen zur Anlage liquider Mittel (795)	0	0	0	0	0	0	0
41 = Saldo aus Finanzierungstätigkeit	0	0	0	0	0	0	0

Teilhaushalt 2024

Produktbereich 27 Kultur und Wissenschaft 3
 Produktgruppe 271 Volkshochschulen
 Produkt 271000 VHS Lensahn

Teilfinanzplan - B. Planung einzelner Investitionsmaßnahmen

Investitionsmaßnahmen	Ergebnis 2022	Ansatz 2023	Ansatz 2024	Planung 2025	Planung 2026	Planung 2027	bisher be- reitetgestellt
	1	2	Verpfl.Er gesamt 3	Verpfl.Erm. 2025 4	Verpfl.Erm. 2026 5	Verpfl.Erm. 2027 6	Gesamt Einz./Ausz. 7
Investitionsmaßnahmen unterhalb der festgesetzten Wertgrenzen							
Summe der investiven Einzahlungen	0	0	0 -	0 -	0 -	0 -	0 0
Summe der investiven Auszahlungen	0	0	0 0	0 0	0 0	0 0	0 0
Saldo (Einzahlungen ./ Auszahlungen)	0	0	0 -	0 -	0 -	0 -	0 0

Teilhaushalt 2024

Produktbereich	27	Kultur und Wissenschaft 3
Produktgruppe	272	Büchereien
Produkt	272001	Fahrbücherei

Allgemeine Angaben

zuständiger Fachbereich	1000 Hauptamt
verantwortlich	Franziska Ceylan
Beschreibung	Förderung der Fahrbücherei der Stiftung zur Förderung der Kultur und Erwachsenenbildung in Ostholstein (Kulturstiftung)
Auftragsgrundlage	freiwillige Leistung
Zielgruppe	Leserinnen und Leser der Fahrbücherei Kulturstiftung
Ziele	Leseförderung Förderung der Medienkompetenz

Teilhaushalt 2024

Produktbereich 27 Kultur und Wissenschaft 3
 Produktgruppe 272 Büchereien
 Produkt 272001 Fahrbücherei

Teilergebnisplan

Ertrags- und Aufwandsarten	Ergebnis 2022 1	Ansatz 2023 2	Ansatz 2024 3	Planung 2025 4	Planung 2026 5	Planung 2027 6
1 Steuern und ähnliche Abgaben (40)	0	0	0	0	0	0
2 + Zuwendungen und allgemeine Umlagen (41)	0	0	0	0	0	0
3 + Sonstige Transfererträge (42)	0	0	0	0	0	0
4 + Öffentlich-rechtliche Leistungsentgelte (43)	0	0	0	0	0	0
5 + Privatrechtliche Leistungsentgelte (441,442,446)	0	0	0	0	0	0
6 + Kostenerstattungen und Kostenumlagen (448)	0	0	0	0	0	0
7 + Sonstige ordentliche Erträge (45)	0	0	0	0	0	0
8 + Aktivierte Eigenleistungen (471)	0	0	0	0	0	0
9 +/- Bestandsveränderungen (472)	0	0	0	0	0	0
10 = Ordentliche Erträge (= Zeilen 1 bis 9)	0	0	0	0	0	0
11 Personalaufwendungen (50)	0	0	0	0	0	0
12 + Versorgungsaufwendungen (51)	0	0	0	0	0	0
13 + Aufwendungen für Sach- und Dienstleistungen (52)	0	0	0	0	0	0
14 + Bilanzielle Abschreibungen (57)	0	0	0	0	0	0
15 + Transferaufwendungen (53)	453	500	500	500	500	500
16 + Sonstige ordentliche Aufwendungen (54)	0	0	0	0	0	0
17 davon Verfügungsmittel (54293)	0	0	0	0	0	0
18 = Ordentliche Aufwendungen (= Zeilen 11 bis 16)	453	500	500	500	500	500
19 = Ergebnis der lfd. Verwaltungstätigkeit (= Zeilen 10 und 18)	453-	500-	500-	500-	500-	500-
20 + Finanzerträge (46)	0	0	0	0	0	0
21 - Zinsen und sonstige Finanzaufwendungen (55)	0	0	0	0	0	0
22 = Finanzergebnis (=Zeilen 20 und 21)	0	0	0	0	0	0
23 = Ordentliches Ergebnis (= Zeilen 19 und 22)	453-	500-	500-	500-	500-	500-
24 + Außerordentliche Erträge (49)	0	0	0	0	0	0
25 - Außerordentliche Aufwendungen (59)	0	0	0	0	0	0
26 = Außerordentliches Ergebnis (= Zeilen 24 und 25)	0	0	0	0	0	0
27 = Ergebnis vor Berücksichtigung der internen Leistungsbeziehungen	453-	500-	500-	500-	500-	500-
28 + Erträge aus internen Leistungsbeziehungen (48)	0	0	0	0	0	0
29 - Aufwendungen aus internen Leistungsbeziehungen (58)	0	0	0	0	0	0
30 = Ergebnis (= Zeilen 27,28 und 29)	453-	500-	500-	500-	500-	500-

Teilhaushalt 2024

Produktbereich 27 Kultur und Wissenschaft 3
 Produktgruppe 272 Büchereien
 Produkt 272001 Fahrbücherei

Teilfinanzplan - A. Zahlungsübersicht

Ein- und Auszahlungsarten	Ergebnis 2022 1	Ansatz 2023 2	Ansatz 2024 3	Verpfl. Erm. 4	Planung 2025 5	Planung 2026 6	Planung 2027 7
Einzahlungen aus laufender Verwaltungstätigkeit							
1 Steuern und ähnliche Abgaben (60)	0	0	0	0	0	0	0
2 + Zuwendungen und allg. Umlagen (61)	0	0	0	0	0	0	0
3 + Sonstige Transfereinzahlungen (62)	0	0	0	0	0	0	0
4 + Öffentlich-rechtliche Leistungsentgelte (63)	0	0	0	0	0	0	0
5 + Privatrechtliche Leistungsentgelte (641,642,646)	0	0	0	0	0	0	0
6 + Kostenerstattungen,Kostenumlagen (648)	0	0	0	0	0	0	0
7 + Sonstige Einzahlungen (65)	0	0	0	0	0	0	0
8 + Zinsen und sonstige Finanzeinzahlungen (66)	0	0	0	0	0	0	0
9 = Einzahlungen aus laufender Verwaltungstätigkeit (= Zeilen 1 bis 8)	0	0	0	0	0	0	0
Auszahlungen aus laufender Verwaltungstätigkeit							
10 Personalauszahlungen (70)	0	0	0	0	0	0	0
11 + Versorgungsauszahlungen (71)	0	0	0	0	0	0	0
12 + Auszahlungen für Sach- und Dienstleistungen (72)	0	0	0	0	0	0	0
13 + Zinsen und sonstige Finanzauszahlungen (75)	0	0	0	0	0	0	0
14 + Transferauszahlungen (73)	0	500	500	0	500	500	500
15 + Sonstige Auszahlungen (74)	0	0	0	0	0	0	0
16 = Auszahlungen aus laufender Verwaltungstätigkeit (= Zeilen 10 bis 15)	0	500	500	0	500	500	500
17 = Saldo aus laufender Verwaltungs- tätigkeit (= Zeilen 9 und 16)	0	500-	500-	0	500-	500-	500-

Teilhaushalt 2024

Produktbereich 27 Kultur und Wissenschaft 3
 Produktgruppe 272 Büchereien
 Produkt 272001 Fahrbücherei

Teilfinanzplan - A. Zahlungsübersicht

Ein- und Auszahlungsarten	Ergebnis 2022 1	Ansatz 2023 2	Ansatz 2024 3	Verpfl. Erm. 4	Planung 2025 5	Planung 2026 6	Planung 2027 7
Einzahlungen aus Investitionstätigkeit							
18 aus Zuweisungen und Zuschüssen Inv. und Inv.Förderungsmaßnahmen (681)	0	0	0	0	0	0	0
19 aus der Veräußerung von Grundstücken und Gebäuden (682)	0	0	0	0	0	0	0
20 aus der Veräußerung von beweglichem Anlagevermögen (683)	0	0	0	0	0	0	0
21 aus Veräußerung v. Finanzanlagen (684)	0	0	0	0	0	0	0
22 aus der Abwicklung von Baumaßn. (685)	0	0	0	0	0	0	0
23 aus Rückflüssen (a.Investitionen u. Inv. Förderungsmaßnahmen Dritter) (686)	0	0	0	0	0	0	0
24 aus Beiträgen u. ä. Entgelten (688)	0	0	0	0	0	0	0
25 sonstige Investitionseinzahlungen (687,689)	0	0	0	0	0	0	0
26 = Summe der investiven Einzahlungen (= Zeilen 18 bis 25)	0	0	0	0	0	0	0
Auszahlungen aus Investitionstätigkeit							
27 für Zuweisungen und Zuschüssen f. Inv. und Inv.Förderungsmaßnahmen (781)	0	0	0	0	0	0	0
28 für den Erwerb von Grundstücken und Gebäuden (782)	0	0	0	0	0	0	0
29 für den Erwerb von beweglichem Anlagevermögen (783)	0	0	0	0	0	0	0
30 für den Erwerb von Finanzanlagen (784)	0	0	0	0	0	0	0
31 für Baumaßnahmen (785)	0	0	0	0	0	0	0
32 für die Gewährung von Ausleihungen (für Investitionen und Investitionsförderungsmaßnahmen Dritter) (786)	0	0	0	0	0	0	0
33 Sonstige Investitionsauszahlungen (787,788,789)	0	0	0	0	0	0	0
34 = Summe der investiven Auszahlungen (= Zeilen 27 bis 33)	0	0	0	0	0	0	0
35 = Saldo der Investitionstätigkeit (= Zeilen 26 und 34)	0	0	0	0	0	0	0

Teilhaushalt 2024

Produktbereich 27 Kultur und Wissenschaft 3
 Produktgruppe 272 Büchereien
 Produkt 272001 **Fahrbücherei**

Teilfinanzplan - A. Zahlungsübersicht

35a = Einzahlungen aus fremden Finanzmitteln	0	-----	-----	-----	-----	-----	-----
35b = Auszahlungen aus fremden Finanzmitteln	0	-----	-----	-----	-----	-----	-----
35c = Saldo aus fremden Finanzmitteln	0	-----	-----	-----	-----	-----	-----
36 = Finanzmittelüberschuss/-fehlbetrag	0	500-	500-	0	500-	500-	500-
37 + Aufnahme v. Krediten f. Investitionen und Investitionsförderungsmaßn. (692)	0	0	0	0	0	0	0
38 + Einzahlungen aus Rückflüssen von Darlehen aus Anlage liquider Mittel (695)	0	0	0	0	0	0	0
39 - Tilgungv. Krediten f. Investitionen und Investitionsförderungsmaßn. (792)	0	0	0	0	0	0	0
40 - Auszahlungen aus Gewährung von Darlehen zur Anlage liquider Mittel (795)	0	0	0	0	0	0	0
41 = Saldo aus Finanzierungstätigkeit	0	0	0	0	0	0	0

Teilhaushalt 2024

Produktbereich 27 Kultur und Wissenschaft 3
 Produktgruppe 272 Büchereien
 Produkt 272001 **Fahrbücherei**

Teilfinanzplan - B. Planung einzelner Investitionsmaßnahmen

Investitionsmaßnahmen	Ergebnis 2022	Ansatz 2023	Ansatz 2024	Planung 2025	Planung 2026	Planung 2027	bisher be- reitetgestellt Gesamt Einz./Ausz.			
	1	2	Verpfl.Er gesamt	Verpfl.Erm. 2025	Verpfl.Erm. 2026	Verpfl.Erm. 2027		3	4	5
Investitionsmaßnahmen unterhalb der festgesetzten Wertgrenzen										
Summe der investiven Einzahlungen	0	0	0	0	0	0	0	0		
Summe der investiven Auszahlungen	0	0	0	0	0	0	0	0		
Saldo (Einzahlungen ./ Auszahlungen)	0	0	0	0	0	0	0	0		

Teilhaushalt 2024

Produktbereich	28	Kultur und Wissenschaft 4
Produktgruppe	281	Heimat- und sonstige Kulturpflege
Produkt	281000	Heimat- und sonstige Kulturpflege

Allgemeine Angaben

zuständiger Fachbereich	1000 Hauptamt
verantwortlich	Petra Rathje

Teilhaushalt 2024

Produktbereich 28 Kultur und Wissenschaft 4
 Produktgruppe 281 Heimat- und sonstige Kulturpflege
 Produkt 281000 Heimat- und sonstige Kulturpflege

Teilergebnisplan

Ertrags- und Aufwandsarten	Ergebnis 2022 1	Ansatz 2023 2	Ansatz 2024 3	Planung 2025 4	Planung 2026 5	Planung 2027 6
1 Steuern und ähnliche Abgaben (40)	0	0	0	0	0	0
2 + Zuwendungen und allgemeine Umlagen (41)	0	0	0	0	0	0
3 + Sonstige Transfererträge (42)	0	0	0	0	0	0
4 + Öffentlich-rechtliche Leistungsentgelte (43)	0	0	0	0	0	0
5 + Privatrechtliche Leistungsentgelte (441,442,446)	0	0	0	0	0	0
6 + Kostenerstattungen und Kostenumlagen (448)	0	0	0	0	0	0
7 + Sonstige ordentliche Erträge (45)	0	0	0	0	0	0
8 + Aktivierte Eigenleistungen (471)	0	0	0	0	0	0
9 +/- Bestandsveränderungen (472)	0	0	0	0	0	0
10 = Ordentliche Erträge (= Zeilen 1 bis 9)	0	0	0	0	0	0
11 Personalaufwendungen (50)	0	0	0	0	0	0
12 + Versorgungsaufwendungen (51)	0	0	0	0	0	0
13 + Aufwendungen für Sach- und Dienstleistungen (52)	0	0	0	0	0	0
14 + Bilanzielle Abschreibungen (57)	0	0	0	0	0	0
15 + Transferaufwendungen (53)	0	0	0	0	0	0
16 + Sonstige ordentliche Aufwendungen (54)	0	0	0	0	0	0
17 davon Verfügungsmittel (54293)	0	0	0	0	0	0
18 = Ordentliche Aufwendungen (= Zeilen 11 bis 16)	0	0	0	0	0	0
19 = Ergebnis der lfd. Verwaltungstätigkeit (= Zeilen 10 und 18)	0	0	0	0	0	0
20 + Finanzerträge (46)	0	0	0	0	0	0
21 - Zinsen und sonstige Finanzaufwendungen (55)	0	0	0	0	0	0
22 = Finanzergebnis (=Zeilen 20 und 21)	0	0	0	0	0	0
23 = Ordentliches Ergebnis (= Zeilen 19 und 22)	0	0	0	0	0	0
24 + Außerordentliche Erträge (49)	0	0	0	0	0	0
25 - Außerordentliche Aufwendungen (59)	0	0	0	0	0	0
26 = Außerordentliches Ergebnis (= Zeilen 24 und 25)	0	0	0	0	0	0
27 = Ergebnis vor Berücksichtigung der internen Leistungsbeziehungen	0	0	0	0	0	0
28 + Erträge aus internen Leistungsbeziehungen (48)	0	0	0	0	0	0
29 - Aufwendungen aus internen Leistungsbeziehungen (58)	0	0	0	0	0	0
30 = Ergebnis (= Zeilen 27,28 und 29)	0	0	0	0	0	0

Teilhaushalt 2024

Produktbereich 28 Kultur und Wissenschaft 4
 Produktgruppe 281 Heimat- und sonstige Kulturpflege
 Produkt 281000 Heimat- und sonstige Kulturpflege

Teilfinanzplan - A. Zahlungsübersicht

Ein- und Auszahlungsarten	Ergebnis 2022 1	Ansatz 2023 2	Ansatz 2024 3	Verpfl. Erm. 4	Planung 2025 5	Planung 2026 6	Planung 2027 7
Einzahlungen aus laufender Verwaltungstätigkeit							
1 Steuern und ähnliche Abgaben (60)	0	0	0	0	0	0	0
2 + Zuwendungen und allg. Umlagen (61)	0	0	0	0	0	0	0
3 + Sonstige Transfereinzahlungen (62)	0	0	0	0	0	0	0
4 + Öffentlich-rechtliche Leistungsentgelte (63)	0	0	0	0	0	0	0
5 + Privatrechtliche Leistungsentgelte (641,642,646)	0	0	0	0	0	0	0
6 + Kostenerstattungen,Kostenumlagen (648)	0	0	0	0	0	0	0
7 + Sonstige Einzahlungen (65)	0	0	0	0	0	0	0
8 + Zinsen und sonstige Finanzeinzahlungen (66)	0	0	0	0	0	0	0
9 = Einzahlungen aus laufender Verwaltungstätigkeit (= Zeilen 1 bis 8)	0	0	0	0	0	0	0
Auszahlungen aus laufender Verwaltungstätigkeit							
10 Personalauszahlungen (70)	0	0	0	0	0	0	0
11 + Versorgungsauszahlungen (71)	0	0	0	0	0	0	0
12 + Auszahlungen für Sach- und Dienstleistungen (72)	0	0	0	0	0	0	0
13 + Zinsen und sonstige Finanzauszahlungen (75)	0	0	0	0	0	0	0
14 + Transferauszahlungen (73)	0	0	0	0	0	0	0
15 + Sonstige Auszahlungen (74)	0	0	0	0	0	0	0
16 = Auszahlungen aus laufender Verwaltungstätigkeit (= Zeilen 10 bis 15)	0	0	0	0	0	0	0
17 = Saldo aus laufender Verwaltungs- tätigkeit (= Zeilen 9 und 16)	0	0	0	0	0	0	0

Teilhaushalt 2024

Produktbereich 28 Kultur und Wissenschaft 4
 Produktgruppe 281 Heimat- und sonstige Kulturpflege
 Produkt 281000 Heimat- und sonstige Kulturpflege

Teilfinanzplan - A. Zahlungsübersicht

Ein- und Auszahlungsarten	Ergebnis 2022 1	Ansatz 2023 2	Ansatz 2024 3	Verpfl. Erm. 4	Planung 2025 5	Planung 2026 6	Planung 2027 7
Einzahlungen aus Investitionstätigkeit							
18 aus Zuweisungen und Zuschüssen Inv. und Inv.Förderungsmaßnahmen (681)	0	0	0	0	0	0	0
19 aus der Veräußerung von Grundstücken und Gebäuden (682)	0	0	0	0	0	0	0
20 aus der Veräußerung von beweglichem Anlagevermögen (683)	0	0	0	0	0	0	0
21 aus Veräußerung v. Finanzanlagen (684)	0	0	0	0	0	0	0
22 aus der Abwicklung von Baumaßn. (685)	0	0	0	0	0	0	0
23 aus Rückflüssen (a.Investitionen u. Inv. Förderungsmaßnahmen Dritter) (686)	0	0	0	0	0	0	0
24 aus Beiträgen u. ä. Entgelten (688)	0	0	0	0	0	0	0
25 sonstige Investitionseinzahlungen (687,689)	0	0	0	0	0	0	0
26 = Summe der investiven Einzahlungen (= Zeilen 18 bis 25)	0	0	0	0	0	0	0
Auszahlungen aus Investitionstätigkeit							
27 für Zuweisungen und Zuschüssen f. Inv. und Inv.Förderungsmaßnahmen (781)	0	0	0	0	0	0	0
28 für den Erwerb von Grundstücken und Gebäuden (782)	0	0	0	0	0	0	0
29 für den Erwerb von beweglichem Anlagevermögen (783)	0	0	0	0	0	0	0
30 für den Erwerb von Finanzanlagen (784)	0	0	0	0	0	0	0
31 für Baumaßnahmen (785)	0	0	0	0	0	0	0
32 für die Gewährung von Ausleihungen (für Investitionen und Investitionsförderungsmaßnahmen Dritter) (786)	0	0	0	0	0	0	0
33 Sonstige Investitionsauszahlungen (787,788,789)	0	0	0	0	0	0	0
34 = Summe der investiven Auszahlungen (= Zeilen 27 bis 33)	0	0	0	0	0	0	0
35 = Saldo der Investitionstätigkeit (= Zeilen 26 und 34)	0	0	0	0	0	0	0

Teilhaushalt 2024

Produktbereich 28 Kultur und Wissenschaft 4
 Produktgruppe 281 Heimat- und sonstige Kulturpflege
 Produkt 281000 Heimat- und sonstige Kulturpflege

Teilfinanzplan - A. Zahlungsübersicht

35a = Einzahlungen aus fremden Finanzmitteln	0	-----	-----	-----	-----	-----	-----
35b = Auszahlungen aus fremden Finanzmitteln	0	-----	-----	-----	-----	-----	-----
35c = Saldo aus fremden Finanzmitteln	0	-----	-----	-----	-----	-----	-----
36 = Finanzmittelüberschuss/-fehlbetrag	0	0	0	0	0	0	0
37 + Aufnahme v. Krediten f. Investitionen und Investitionsförderungsmaßn. (692)	0	0	0	0	0	0	0
38 + Einzahlungen aus Rückflüssen von Darlehen aus Anlage liquider Mittel (695)	0	0	0	0	0	0	0
39 - Tilgungv. Krediten f. Investitionen und Investitionsförderungsmaßn. (792)	0	0	0	0	0	0	0
40 - Auszahlungen aus Gewährung von Darlehen zur Anlage liquider Mittel (795)	0	0	0	0	0	0	0
41 = Saldo aus Finanzierungstätigkeit	0	0	0	0	0	0	0

Teilhaushalt 2024

Produktbereich	28	Kultur und Wissenschaft 4
Produktgruppe	281	Heimat- und sonstige Kulturpflege
Produkt	281000	Heimat- und sonstige Kulturpflege

Teilfinanzplan - B. Planung einzelner Investitionsmaßnahmen

Investitionsmaßnahmen	Ergebnis 2022	Ansatz 2023	Ansatz 2024	Planung 2025	Planung 2026	Planung 2027	bisher be- reitetgestellt
	1	2	Verpfl.Er gesamt	Verpfl.Erm. 2025	Verpfl.Erm. 2026	Verpfl.Erm. 2027	
			3	4	5	6	7
Investitionsmaßnahmen unterhalb der festgesetzten Wertgrenzen							
Summe der investiven Einzahlungen	0	0	0	0	0	0	0
			-	-	-	-	0
Summe der investiven Auszahlungen	0	0	0	0	0	0	0
			0	0	0	0	0
Saldo (Einzahlungen ./ Auszahlungen)	0	0	0	0	0	0	0
			-	-	-	-	0

Teilhaushalt 2024

Produktbereich	31	Soziale Hilfen 1
Produktgruppe	312	Grundsicherung für Arbeitssuchende nach dem Zweiten Buch
Produkt	312000	Grundsicherung nach SGB II

Allgemeine Angaben

zuständiger Fachbereich	3000 Ordnungsamt
verantwortlich	Ines Wulff
Beschreibung	Abrechnung der Kosten der Unterkunft nach dem SGB II mit dem Kreis Ostholstein
Auftragsgrundlage	Gesetz zur Ausführung des Zweiten Buches Sozialgesetzbuch für das Land Schleswig-Holstein Satzung des Kreises Ostholstein über die Heranziehung von kreisangehörigen Städten, Gemeinden und Ämtern zu Aufgaben der Sozialhilfe nach dem Sozialgesetzbuch Zwölftes Buch (SGB XII)
Zielgruppe	Kreis Ostholstein
Ziele	Ordnungsgemäße Abrechnung der Kosten der Unterkunft und der Heizung mit dem Kreis Ostholstein

Teilhaushalt 2024

Produktbereich 31 Soziale Hilfen 1
 Produktgruppe 312 Grundsicherung für Arbeitssuchende nach dem Zweiten Buch
 Produkt 312000 Grundsicherung nach SGB II

Teilergebnisplan

Ertrags- und Aufwandsarten	Ergebnis 2022 1	Ansatz 2023 2	Ansatz 2024 3	Planung 2025 4	Planung 2026 5	Planung 2027 6
1 Steuern und ähnliche Abgaben (40)	0	0	0	0	0	0
2 + Zuwendungen und allgemeine Umlagen (41)	0	0	0	0	0	0
3 + Sonstige Transfererträge (42)	0	0	0	0	0	0
4 + Öffentlich-rechtliche Leistungsentgelte (43)	0	0	0	0	0	0
5 + Privatrechtliche Leistungsentgelte (441,442,446)	0	0	0	0	0	0
6 + Kostenerstattungen und Kostenumlagen (448)	0	0	0	0	0	0
7 + Sonstige ordentliche Erträge (45)	0	0	0	0	0	0
8 + Aktivierte Eigenleistungen (471)	0	0	0	0	0	0
9 +/- Bestandsveränderungen (472)	0	0	0	0	0	0
10 = Ordentliche Erträge (= Zeilen 1 bis 9)	0	0	0	0	0	0
11 Personalaufwendungen (50)	0	0	0	0	0	0
12 + Versorgungsaufwendungen (51)	0	0	0	0	0	0
13 + Aufwendungen für Sach- und Dienstleistungen (52)	0	0	0	0	0	0
14 + Bilanzielle Abschreibungen (57)	0	0	0	0	0	0
15 + Transferaufwendungen (53)	0	0	0	0	0	0
16 + Sonstige ordentliche Aufwendungen (54)	0	0	0	0	0	0
17 davon Verfügungsmittel (54293)	0	0	0	0	0	0
18 = Ordentliche Aufwendungen (= Zeilen 11 bis 16)	0	0	0	0	0	0
19 = Ergebnis der lfd. Verwaltungstätigkeit (= Zeilen 10 und 18)	0	0	0	0	0	0
20 + Finanzerträge (46)	0	0	0	0	0	0
21 - Zinsen und sonstige Finanzaufwendungen (55)	0	0	0	0	0	0
22 = Finanzergebnis (=Zeilen 20 und 21)	0	0	0	0	0	0
23 = Ordentliches Ergebnis (= Zeilen 19 und 22)	0	0	0	0	0	0
24 + Außerordentliche Erträge (49)	0	0	0	0	0	0
25 - Außerordentliche Aufwendungen (59)	0	0	0	0	0	0
26 = Außerordentliches Ergebnis (= Zeilen 24 und 25)	0	0	0	0	0	0
27 = Ergebnis vor Berücksichtigung der internen Leistungsbeziehungen	0	0	0	0	0	0
28 + Erträge aus internen Leistungsbeziehungen (48)	0	0	0	0	0	0
29 - Aufwendungen aus internen Leistungsbeziehungen (58)	0	0	0	0	0	0
30 = Ergebnis (= Zeilen 27,28 und 29)	0	0	0	0	0	0

Teilhaushalt 2024

Produktbereich 31 Soziale Hilfen 1
 Produktgruppe 312 Grundsicherung für Arbeitssuchende nach dem Zweiten Buch
 Produkt 312000 Grundsicherung nach SGB II

Teilfinanzplan - A. Zahlungsübersicht

Ein- und Auszahlungsarten	Ergebnis 2022 1	Ansatz 2023 2	Ansatz 2024 3	Verpfl. Erm. 4	Planung 2025 5	Planung 2026 6	Planung 2027 7
Einzahlungen aus laufender Verwaltungstätigkeit							
1 Steuern und ähnliche Abgaben (60)	0	0	0	0	0	0	0
2 + Zuwendungen und allg. Umlagen (61)	0	0	0	0	0	0	0
3 + Sonstige Transfereinzahlungen (62)	0	0	0	0	0	0	0
4 + Öffentlich-rechtliche Leistungsentgelte (63)	0	0	0	0	0	0	0
5 + Privatrechtliche Leistungsentgelte (641,642,646)	0	0	0	0	0	0	0
6 + Kostenerstattungen,Kostenumlagen (648)	0	0	0	0	0	0	0
7 + Sonstige Einzahlungen (65)	0	0	0	0	0	0	0
8 + Zinsen und sonstige Finanzeinzahlungen (66)	0	0	0	0	0	0	0
9 = Einzahlungen aus laufender Verwaltungstätigkeit (= Zeilen 1 bis 8)	0	0	0	0	0	0	0
Auszahlungen aus laufender Verwaltungstätigkeit							
10 Personalauszahlungen (70)	0	0	0	0	0	0	0
11 + Versorgungsauszahlungen (71)	0	0	0	0	0	0	0
12 + Auszahlungen für Sach- und Dienstleistungen (72)	0	0	0	0	0	0	0
13 + Zinsen und sonstige Finanzauszahlungen (75)	0	0	0	0	0	0	0
14 + Transferauszahlungen (73)	0	0	0	0	0	0	0
15 + Sonstige Auszahlungen (74)	0	0	0	0	0	0	0
16 = Auszahlungen aus laufender Verwaltungstätigkeit (= Zeilen 10 bis 15)	0	0	0	0	0	0	0
17 = Saldo aus laufender Verwaltungs- tätigkeit (= Zeilen 9 und 16)	0	0	0	0	0	0	0

Teilhaushalt 2024

Produktbereich 31 Soziale Hilfen 1
 Produktgruppe 312 Grundsicherung für Arbeitssuchende nach dem Zweiten Buch
 Produkt 312000 Grundsicherung nach SGB II

Teilfinanzplan - A. Zahlungsübersicht

Ein- und Auszahlungsarten	Ergebnis 2022 1	Ansatz 2023 2	Ansatz 2024 3	Verpfl. Erm. 4	Planung 2025 5	Planung 2026 6	Planung 2027 7
Einzahlungen aus Investitionstätigkeit							
18 aus Zuweisungen und Zuschüssen Inv. und Inv.Förderungsmaßnahmen (681)	0	0	0	0	0	0	0
19 aus der Veräußerung von Grundstücken und Gebäuden (682)	0	0	0	0	0	0	0
20 aus der Veräußerung von beweglichem Anlagevermögen (683)	0	0	0	0	0	0	0
21 aus Veräußerung v. Finanzanlagen (684)	0	0	0	0	0	0	0
22 aus der Abwicklung von Baumaßn. (685)	0	0	0	0	0	0	0
23 aus Rückflüssen (a.Investitionen u. Inv. Förderungsmaßnahmen Dritter) (686)	0	0	0	0	0	0	0
24 aus Beiträgen u. ä. Entgelten (688)	0	0	0	0	0	0	0
25 sonstige Investitionseinzahlungen (687,689)	0	0	0	0	0	0	0
26 = Summe der investiven Einzahlungen (= Zeilen 18 bis 25)	0	0	0	0	0	0	0
Auszahlungen aus Investitionstätigkeit							
27 für Zuweisungen und Zuschüssen f. Inv. und Inv.Förderungsmaßnahmen (781)	0	0	0	0	0	0	0
28 für den Erwerb von Grundstücken und Gebäuden (782)	0	0	0	0	0	0	0
29 für den Erwerb von beweglichem Anlagevermögen (783)	0	0	0	0	0	0	0
30 für den Erwerb von Finanzanlagen (784)	0	0	0	0	0	0	0
31 für Baumaßnahmen (785)	0	0	0	0	0	0	0
32 für die Gewährung von Ausleihungen (für Investitionen und Investitionsförderungsmaßnahmen Dritter) (786)	0	0	0	0	0	0	0
33 Sonstige Investitionsauszahlungen (787,788,789)	0	0	0	0	0	0	0
34 = Summe der investiven Auszahlungen (= Zeilen 27 bis 33)	0	0	0	0	0	0	0
35 = Saldo der Investitionstätigkeit (= Zeilen 26 und 34)	0	0	0	0	0	0	0

Teilhaushalt 2024

Produktbereich 31 Soziale Hilfen 1
 Produktgruppe 312 Grundsicherung für Arbeitssuchende nach dem Zweiten Buch
 Produkt 312000 Grundsicherung nach SGB II

Teilfinanzplan - A. Zahlungsübersicht

35a = Einzahlungen aus fremden Finanzmitteln	0	-----	-----	-----	-----	-----	-----
35b = Auszahlungen aus fremden Finanzmitteln	0	-----	-----	-----	-----	-----	-----
35c = Saldo aus fremden Finanzmitteln	0	-----	-----	-----	-----	-----	-----
36 = Finanzmittelüberschuss/-fehlbetrag	0	0	0	0	0	0	0
37 + Aufnahme v. Krediten f. Investitionen und Investitionsförderungsmaßn. (692)	0	0	0	0	0	0	0
38 + Einzahlungen aus Rückflüssen von Darlehen aus Anlage liquider Mittel (695)	0	0	0	0	0	0	0
39 - Tilgungv. Krediten f. Investitionen und Investitionsförderungsmaßn. (792)	0	0	0	0	0	0	0
40 - Auszahlungen aus Gewährung von Darlehen zur Anlage liquider Mittel (795)	0	0	0	0	0	0	0
41 = Saldo aus Finanzierungstätigkeit	0	0	0	0	0	0	0

Teilhaushalt 2024

Produktbereich 31 Soziale Hilfen 1
 Produktgruppe 312 Grundsicherung für Arbeitssuchende nach dem Zweiten Buch
 Produkt 312000 Grundsicherung nach SGB II

Teilfinanzplan - B. Planung einzelner Investitionsmaßnahmen

Investitionsmaßnahmen	Ergebnis 2022	Ansatz 2023	Ansatz 2024	Planung 2025	Planung 2026	Planung 2027	bisher be- reitetgestellt
	1	2	Verpfl.Er gesamt 3	Verpfl.Erm. 2025 4	Verpfl.Erm. 2026 5	Verpfl.Erm. 2027 6	Gesamt Einz./Ausz. 7
Investitionsmaßnahmen unterhalb der festgesetzten Wertgrenzen							
Summe der investiven Einzahlungen	0	0	0 -	0 -	0 -	0 -	0 0
Summe der investiven Auszahlungen	0	0	0 0	0 0	0 0	0 0	0 0
Saldo (Einzahlungen ./ Auszahlungen)	0	0	0 -	0 -	0 -	0 -	0 0

Teilhaushalt 2024

Produktbereich	33	Soziale Hilfen 3
Produktgruppe	331	Förderung von Trägern der Wohlfahrtspflege
Produkt	331000	Förderung der Wohlfahrtspflege

Allgemeine Angaben

zuständiger Fachbereich	3000 Ordnungsamt
verantwortlich	Nicole Paustian
Beschreibung	Sicherung und Steigerung der Lebensqualität von älteren Menschen Mitgliedschaft in der Lebenshilfe für geistig Behinderte OH e.V.
Auftragsgrundlage	freiwillige Leistung
Zielgruppe	Einwohnerinnen und Einwohner der Gemeinde Manhagen Verein Lebenshilfe
Ziele	Sicherung und Steigerung der Lebensqualität von älteren Menschen durch Förderung von Kultur- Freizeit- und Bildungsangeboten Förderung der Arbeit mit geistig Behinderten

Teilhaushalt 2024

Produktbereich 33 Soziale Hilfen 3
 Produktgruppe 331 Förderung von Trägern der Wohlfahrtspflege
 Produkt 331000 Förderung der Wohlfahrtspflege

Teilergebnisplan

Ertrags- und Aufwandsarten	Ergebnis 2022 1	Ansatz 2023 2	Ansatz 2024 3	Planung 2025 4	Planung 2026 5	Planung 2027 6
1 Steuern und ähnliche Abgaben (40)	0	0	0	0	0	0
2 + Zuwendungen und allgemeine Umlagen (41)	0	0	0	0	0	0
3 + Sonstige Transfererträge (42)	0	0	0	0	0	0
4 + Öffentlich-rechtliche Leistungsentgelte (43)	0	0	0	0	0	0
5 + Privatrechtliche Leistungsentgelte (441,442,446)	0	300	100	100	100	100
6 + Kostenerstattungen und Kostenumlagen (448)	0	0	0	0	0	0
7 + Sonstige ordentliche Erträge (45)	0	0	0	0	0	0
8 + Aktivierte Eigenleistungen (471)	0	0	0	0	0	0
9 +/- Bestandsveränderungen (472)	0	0	0	0	0	0
10 = Ordentliche Erträge (= Zeilen 1 bis 9)	0	300	100	100	100	100
11 Personalaufwendungen (50)	0	0	0	0	0	0
12 + Versorgungsaufwendungen (51)	0	0	0	0	0	0
13 + Aufwendungen für Sach- und Dienstleistungen (52)	0	1.100	1.500	1.100	1.100	1.100
14 + Bilanzielle Abschreibungen (57)	0	0	0	0	0	0
15 + Transferaufwendungen (53)	20	100	100	100	100	100
16 + Sonstige ordentliche Aufwendungen (54)	0	0	0	0	0	0
17 davon Verfügungsmittel (54293)	0	0	0	0	0	0
18 = Ordentliche Aufwendungen (= Zeilen 11 bis 16)	20	1.200	1.600	1.200	1.200	1.200
19 = Ergebnis der lfd. Verwaltungstätigkeit (= Zeilen 10 und 18)	20-	900-	1.500-	1.100-	1.100-	1.100-
20 + Finanzerträge (46)	0	0	0	0	0	0
21 - Zinsen und sonstige Finanzaufwendungen (55)	0	0	0	0	0	0
22 = Finanzergebnis (=Zeilen 20 und 21)	0	0	0	0	0	0
23 = Ordentliches Ergebnis (= Zeilen 19 und 22)	20-	900-	1.500-	1.100-	1.100-	1.100-
24 + Außerordentliche Erträge (49)	0	0	0	0	0	0
25 - Außerordentliche Aufwendungen (59)	0	0	0	0	0	0
26 = Außerordentliches Ergebnis (= Zeilen 24 und 25)	0	0	0	0	0	0
27 = Ergebnis vor Berücksichtigung der internen Leistungsbeziehungen	20-	900-	1.500-	1.100-	1.100-	1.100-
28 + Erträge aus internen Leistungsbeziehungen (48)	0	0	0	0	0	0
29 - Aufwendungen aus internen Leistungsbeziehungen (58)	0	0	0	0	0	0
30 = Ergebnis (= Zeilen 27,28 und 29)	20-	900-	1.500-	1.100-	1.100-	1.100-

Teilhaushalt 2024

Produktbereich 33 Soziale Hilfen 3
 Produktgruppe 331 Förderung von Trägern der Wohlfahrtspflege
 Produkt 331000 Förderung der Wohlfahrtspflege

Teilfinanzplan - A. Zahlungsübersicht

Ein- und Auszahlungsarten	Ergebnis 2022 1	Ansatz 2023 2	Ansatz 2024 3	Verpfl. Erm. 4	Planung 2025 5	Planung 2026 6	Planung 2027 7
Einzahlungen aus laufender Verwaltungstätigkeit							
1 Steuern und ähnliche Abgaben (60)	0	0	0	0	0	0	0
2 + Zuwendungen und allg. Umlagen (61)	0	0	0	0	0	0	0
3 + Sonstige Transfereinzahlungen (62)	0	0	0	0	0	0	0
4 + Öffentlich-rechtliche Leistungsentgelte (63)	0	0	0	0	0	0	0
5 + Privatrechtliche Leistungsentgelte (641,642,646)	0	300	100	0	100	100	100
6 + Kostenerstattungen,Kostenumlagen (648)	0	0	0	0	0	0	0
7 + Sonstige Einzahlungen (65)	0	0	0	0	0	0	0
8 + Zinsen und sonstige Finanzeinzahlungen (66)	0	0	0	0	0	0	0
9 = Einzahlungen aus laufender Verwaltungstätigkeit (= Zeilen 1 bis 8)	0	300	100	0	100	100	100
Auszahlungen aus laufender Verwaltungstätigkeit							
10 Personalauszahlungen (70)	0	0	0	0	0	0	0
11 + Versorgungsauszahlungen (71)	0	0	0	0	0	0	0
12 + Auszahlungen für Sach- und Dienstleistungen (72)	160	1.100	1.500	0	1.100	1.100	1.100
13 + Zinsen und sonstige Finanzauszahlungen (75)	0	0	0	0	0	0	0
14 + Transferauszahlungen (73)	20	100	100	0	100	100	100
15 + Sonstige Auszahlungen (74)	0	0	0	0	0	0	0
16 = Auszahlungen aus laufender Verwaltungstätigkeit (= Zeilen 10 bis 15)	180	1.200	1.600	0	1.200	1.200	1.200
17 = Saldo aus laufender Verwaltungs- tätigkeit (= Zeilen 9 und 16)	180-	900-	1.500-	0	1.100-	1.100-	1.100-

Teilhaushalt 2024

Produktbereich 33 Soziale Hilfen 3
 Produktgruppe 331 Förderung von Trägern der Wohlfahrtspflege
 Produkt 331000 Förderung der Wohlfahrtspflege

Teilfinanzplan - A. Zahlungsübersicht

Ein- und Auszahlungsarten	Ergebnis 2022	Ansatz 2023	Ansatz 2024	Verpfl. Erm.	Planung 2025	Planung 2026	Planung 2027
	1	2	3	4	5	6	7
Einzahlungen aus Investitionstätigkeit							
18 aus Zuweisungen und Zuschüssen Inv. und Inv.Förderungsmaßnahmen (681)	0	0	0	0	0	0	0
19 aus der Veräußerung von Grundstücken und Gebäuden (682)	0	0	0	0	0	0	0
20 aus der Veräußerung von beweglichem Anlagevermögen (683)	0	0	0	0	0	0	0
21 aus Veräußerung v. Finanzanlagen (684)	0	0	0	0	0	0	0
22 aus der Abwicklung von Baumaßn. (685)	0	0	0	0	0	0	0
23 aus Rückflüssen (a.Investitionen u. Inv. Förderungsmaßnahmen Dritter) (686)	0	0	0	0	0	0	0
24 aus Beiträgen u. ä. Entgelten (688)	0	0	0	0	0	0	0
25 sonstige Investitionseinzahlungen (687,689)	0	0	0	0	0	0	0
26 = Summe der investiven Einzahlungen (= Zeilen 18 bis 25)	0	0	0	0	0	0	0
Auszahlungen aus Investitionstätigkeit							
27 für Zuweisungen und Zuschüssen f. Inv. und Inv.Förderungsmaßnahmen (781)	0	0	0	0	0	0	0
28 für den Erwerb von Grundstücken und Gebäuden (782)	0	0	0	0	0	0	0
29 für den Erwerb von beweglichem Anlagevermögen (783)	0	0	0	0	0	0	0
30 für den Erwerb von Finanzanlagen (784)	0	0	0	0	0	0	0
31 für Baumaßnahmen (785)	0	0	0	0	0	0	0
32 für die Gewährung von Ausleihungen (für Investitionen und Investitionsförderungsmaßnahmen Dritter) (786)	0	0	0	0	0	0	0
33 Sonstige Investitionsauszahlungen (787,788,789)	0	0	0	0	0	0	0
34 = Summe der investiven Auszahlungen (= Zeilen 27 bis 33)	0	0	0	0	0	0	0
35 = Saldo der Investitionstätigkeit (= Zeilen 26 und 34)	0	0	0	0	0	0	0

Teilhaushalt 2024

Produktbereich 33 Soziale Hilfen 3
 Produktgruppe 331 Förderung von Trägern der Wohlfahrtspflege
 Produkt 331000 **Förderung der Wohlfahrtspflege**

Teilfinanzplan - A. Zahlungsübersicht

35a = Einzahlungen aus fremden Finanzmitteln	0	-----	-----	-----	-----	-----	-----
35b = Auszahlungen aus fremden Finanzmitteln	0	-----	-----	-----	-----	-----	-----
35c = Saldo aus fremden Finanzmitteln	0	-----	-----	-----	-----	-----	-----
36 = Finanzmittelüberschuss/-fehlbetrag	180-	900-	1.500-	0	1.100-	1.100-	1.100-
37 + Aufnahme v. Krediten f. Investitionen und Investitionsförderungsmaßn. (692)	0	0	0	0	0	0	0
38 + Einzahlungen aus Rückflüssen von Darlehen aus Anlage liquider Mittel (695)	0	0	0	0	0	0	0
39 - Tilgungv. Krediten f. Investitionen und Investitionsförderungsmaßn. (792)	0	0	0	0	0	0	0
40 - Auszahlungen aus Gewährung von Darlehen zur Anlage liquider Mittel (795)	0	0	0	0	0	0	0
41 = Saldo aus Finanzierungstätigkeit	0	0	0	0	0	0	0

Teilhaushalt 2024

Produktbereich 33 Soziale Hilfen 3
 Produktgruppe 331 Förderung von Trägern der Wohlfahrtspflege
 Produkt 331000 **Förderung der Wohlfahrtspflege**

Teilfinanzplan - B. Planung einzelner Investitionsmaßnahmen

Investitionsmaßnahmen	Ergebnis 2022	Ansatz 2023	Ansatz 2024	Planung 2025	Planung 2026	Planung 2027	bisher be- reitetgestellt
	1	2	Verpfl.Er gesamt 3	Verpfl.Erm. 2025 4	Verpfl.Erm. 2026 5	Verpfl.Erm. 2027 6	Gesamt Einz./Ausz. 7
Investitionsmaßnahmen unterhalb der festgesetzten Wertgrenzen							
Summe der investiven Einzahlungen	0	0	0 -	0 -	0 -	0 -	0 0
Summe der investiven Auszahlungen	0	0	0 0	0 0	0 0	0 0	0 0
Saldo (Einzahlungen ./ Auszahlungen)	0	0	0 -	0 -	0 -	0 -	0 0

Teilhaushalt 2024

Produktbereich	36	Kinder-, Jugend- und Familienhilfe
Produktgruppe	361	Förderung von Kindern in Tageseinrichtungen und in
Produkt	361100	Förderung Kindertageseinrichtungen

Allgemeine Angaben

zuständiger Fachbereich	1000 Hauptamt
verantwortlich	Theresa Kurth
Beschreibung	Förderung der Träger von Kindertageseinrichtungen im Bereich des Amtes Lensahn über die Abrechnung der Kindergartenumlage Kostenausgleich für den Besuch von Kindertageseinrichtungen außerhalb des Bereiches des Amtes Lensahn gemäß § 25 a Gesetz zur Förderung von Kindern in Tageseinrichtungen und Tagespflegestellen
Auftragsgrundlage	Gesetz zur Förderung von Kindern in Tageseinrichtungen und Tagespflegestellen Verträge mit den Trägern der Kindertagesstätten Haushaltssatzung des Amtes Lensahn
Zielgruppe	Amt Lensahn Träger der Kindertagesstätten
Ziele	Förderung der Entwicklung des Kindes zu einer eigenverantwortlichen und gemeinschaftsfähigen Persönlichkeit Familienentlastung / Familienunterstützung Förderung der Vereinbarkeit von Familie und Beruf Zusammenarbeit mit den Eltern zum Wohle des Kindes

Teilhaushalt 2024

Produktbereich 36 Kinder-, Jugend- und Familienhilfe
 Produktgruppe 361 Förderung von Kindern in Tageseinrichtungen und in
 Produkt 361100 Förderung Kindertageseinrichtungen

Teilergebnisplan

Ertrags- und Aufwandsarten	Ergebnis 2022 1	Ansatz 2023 2	Ansatz 2024 3	Planung 2025 4	Planung 2026 5	Planung 2027 6
1 Steuern und ähnliche Abgaben (40)	0	0	0	0	0	0
2 + Zuwendungen und allgemeine Umlagen (41)	0	0	0	0	0	0
3 + Sonstige Transfererträge (42)	0	0	0	0	0	0
4 + Öffentlich-rechtliche Leistungsentgelte (43)	0	0	0	0	0	0
5 + Privatrechtliche Leistungsentgelte (441,442,446)	0	0	0	0	0	0
6 + Kostenerstattungen und Kostenumlagen (448)	0	0	0	0	0	0
7 + Sonstige ordentliche Erträge (45)	0	0	0	0	0	0
8 + Aktivierte Eigenleistungen (471)	0	0	0	0	0	0
9 +/- Bestandsveränderungen (472)	0	0	0	0	0	0
10 = Ordentliche Erträge (= Zeilen 1 bis 9)	0	0	0	0	0	0
11 Personalaufwendungen (50)	0	0	0	0	0	0
12 + Versorgungsaufwendungen (51)	0	0	0	0	0	0
13 + Aufwendungen für Sach- und Dienstleistungen (52)	0	0	0	0	0	0
14 + Bilanzielle Abschreibungen (57)	0	0	0	0	0	0
15 + Transferaufwendungen (53)	753	1.800	1.800	1.800	1.800	1.800
16 + Sonstige ordentliche Aufwendungen (54)	83.388	76.800	84.900	86.200	87.500	88.800
17 davon Verfügungsmittel (54293)	0	0	0	0	0	0
18 = Ordentliche Aufwendungen (= Zeilen 11 bis 16)	84.141	78.600	86.700	88.000	89.300	90.600
19 = Ergebnis der lfd. Verwaltungstätigkeit (= Zeilen 10 und 18)	84.141-	78.600-	86.700-	88.000-	89.300-	90.600-
20 + Finanzerträge (46)	0	0	0	0	0	0
21 - Zinsen und sonstige Finanzaufwendungen (55)	0	0	0	0	0	0
22 = Finanzergebnis (=Zeilen 20 und 21)	0	0	0	0	0	0
23 = Ordentliches Ergebnis (= Zeilen 19 und 22)	84.141-	78.600-	86.700-	88.000-	89.300-	90.600-
24 + Außerordentliche Erträge (49)	0	0	0	0	0	0
25 - Außerordentliche Aufwendungen (59)	0	0	0	0	0	0
26 = Außerordentliches Ergebnis (= Zeilen 24 und 25)	0	0	0	0	0	0
27 = Ergebnis vor Berücksichtigung der internen Leistungsbeziehungen	84.141-	78.600-	86.700-	88.000-	89.300-	90.600-
28 + Erträge aus internen Leistungsbeziehungen (48)	0	0	0	0	0	0
29 - Aufwendungen aus internen Leistungsbeziehungen (58)	0	0	0	0	0	0
30 = Ergebnis (= Zeilen 27,28 und 29)	84.141-	78.600-	86.700-	88.000-	89.300-	90.600-

Teilhaushalt 2024

Produktbereich 36 Kinder-, Jugend- und Familienhilfe
 Produktgruppe 361 Förderung von Kindern in Tageseinrichtungen und in
 Produkt 361100 **Förderung Kindertageseinrichtungen**

Teilfinanzplan - A. Zahlungsübersicht

Ein- und Auszahlungsarten	Ergebnis 2022 1	Ansatz 2023 2	Ansatz 2024 3	Verpfl. Erm. 4	Planung 2025 5	Planung 2026 6	Planung 2027 7
Einzahlungen aus laufender Verwaltungstätigkeit							
1 Steuern und ähnliche Abgaben (60)	0	0	0	0	0	0	0
2 + Zuwendungen und allg. Umlagen (61)	0	0	0	0	0	0	0
3 + Sonstige Transfereinzahlungen (62)	0	0	0	0	0	0	0
4 + Öffentlich-rechtliche Leistungsentgelte (63)	0	0	0	0	0	0	0
5 + Privatrechtliche Leistungsentgelte (641,642,646)	0	0	0	0	0	0	0
6 + Kostenerstattungen,Kostenumlagen (648)	0	0	0	0	0	0	0
7 + Sonstige Einzahlungen (65)	0	0	0	0	0	0	0
8 + Zinsen und sonstige Finanzeinzahlungen (66)	0	0	0	0	0	0	0
9 = Einzahlungen aus laufender Verwaltungstätigkeit (= Zeilen 1 bis 8)	0	0	0	0	0	0	0
Auszahlungen aus laufender Verwaltungstätigkeit							
10 Personalauszahlungen (70)	0	0	0	0	0	0	0
11 + Versorgungsauszahlungen (71)	0	0	0	0	0	0	0
12 + Auszahlungen für Sach- und Dienstleistungen (72)	0	0	0	0	0	0	0
13 + Zinsen und sonstige Finanzauszahlungen (75)	0	0	0	0	0	0	0
14 + Transferauszahlungen (73)	753	1.800	1.800	0	1.800	1.800	1.800
15 + Sonstige Auszahlungen (74)	83.715	76.800	84.900	0	86.200	87.500	88.800
16 = Auszahlungen aus laufender Verwaltungstätigkeit (= Zeilen 10 bis 15)	84.468	78.600	86.700	0	88.000	89.300	90.600
17 = Saldo aus laufender Verwaltungs- tätigkeit (= Zeilen 9 und 16)	84.468-	78.600-	86.700-	0	88.000-	89.300-	90.600-

Teilhaushalt 2024

Produktbereich 36 Kinder-, Jugend- und Familienhilfe
 Produktgruppe 361 Förderung von Kindern in Tageseinrichtungen und in
 Produkt 361100 Förderung Kindertageseinrichtungen

Teilfinanzplan - A. Zahlungsübersicht

Ein- und Auszahlungsarten	Ergebnis 2022 1	Ansatz 2023 2	Ansatz 2024 3	Verpfl. Erm. 4	Planung 2025 5	Planung 2026 6	Planung 2027 7
Einzahlungen aus Investitionstätigkeit							
18 aus Zuweisungen und Zuschüssen Inv. und Inv.Förderungsmaßnahmen (681)	0	0	0	0	0	0	0
19 aus der Veräußerung von Grundstücken und Gebäuden (682)	0	0	0	0	0	0	0
20 aus der Veräußerung von beweglichem Anlagevermögen (683)	0	0	0	0	0	0	0
21 aus Veräußerung v. Finanzanlagen (684)	0	0	0	0	0	0	0
22 aus der Abwicklung von Baumaßn. (685)	0	0	0	0	0	0	0
23 aus Rückflüssen (a.Investitionen u. Inv. Förderungsmaßnahmen Dritter) (686)	0	0	0	0	0	0	0
24 aus Beiträgen u. ä. Entgelten (688)	0	0	0	0	0	0	0
25 sonstige Investitionseinzahlungen (687,689)	0	0	0	0	0	0	0
26 = Summe der investiven Einzahlungen (= Zeilen 18 bis 25)	0	0	0	0	0	0	0
Auszahlungen aus Investitionstätigkeit							
27 für Zuweisungen und Zuschüssen f. Inv. und Inv.Förderungsmaßnahmen (781)	0	0	0	0	0	0	0
28 für den Erwerb von Grundstücken und Gebäuden (782)	0	0	0	0	0	0	0
29 für den Erwerb von beweglichem Anlagevermögen (783)	0	0	0	0	0	0	0
30 für den Erwerb von Finanzanlagen (784)	0	0	0	0	0	0	0
31 für Baumaßnahmen (785)	0	0	0	0	0	0	0
32 für die Gewährung von Ausleihungen (für Investitionen und Investitionsförderungsmaßnahmen Dritter) (786)	0	0	0	0	0	0	0
33 Sonstige Investitionsauszahlungen (787,788,789)	0	0	0	0	0	0	0
34 = Summe der investiven Auszahlungen (= Zeilen 27 bis 33)	0	0	0	0	0	0	0
35 = Saldo der Investitionstätigkeit (= Zeilen 26 und 34)	0	0	0	0	0	0	0

Teilhaushalt 2024

Produktbereich 36 Kinder-, Jugend- und Familienhilfe
 Produktgruppe 361 Förderung von Kindern in Tageseinrichtungen und in
 Produkt 361100 Förderung Kindertageseinrichtungen

Teilfinanzplan - A. Zahlungsübersicht

35a = Einzahlungen aus fremden Finanzmitteln	0	-----	-----	-----	-----	-----	-----
35b = Auszahlungen aus fremden Finanzmitteln	0	-----	-----	-----	-----	-----	-----
35c = Saldo aus fremden Finanzmitteln	0	-----	-----	-----	-----	-----	-----
36 = Finanzmittelüberschuss/-fehlbetrag	84.468-	78.600-	86.700-	0	88.000-	89.300-	90.600-
37 + Aufnahme v. Krediten f. Investitionen und Investitionsförderungsmaßn. (692)	0	0	0	0	0	0	0
38 + Einzahlungen aus Rückflüssen von Darlehen aus Anlage liquider Mittel (695)	0	0	0	0	0	0	0
39 - Tilgungv. Krediten f. Investitionen und Investitionsförderungsmaßn. (792)	0	0	0	0	0	0	0
40 - Auszahlungen aus Gewährung von Darlehen zur Anlage liquider Mittel (795)	0	0	0	0	0	0	0
41 = Saldo aus Finanzierungstätigkeit	0	0	0	0	0	0	0

Teilhaushalt 2024

Produktbereich	36	Kinder-, Jugend- und Familienhilfe
Produktgruppe	361	Förderung von Kindern in Tageseinrichtungen und in
Produkt	361100	Förderung Kindertageseinrichtungen

Teilfinanzplan - B. Planung einzelner Investitionsmaßnahmen

Investitionsmaßnahmen	Ergebnis 2022	Ansatz 2023	Ansatz 2024	Planung 2025	Planung 2026	Planung 2027	bisher be- reitetgestellt
	1	2	Verpfl.Er gesamt	Verpfl.Erm. 2025	Verpfl.Erm. 2026	Verpfl.Erm. 2027	
	1	2	3	4	5	6	7
Investitionsmaßnahmen unterhalb der festgesetzten Wertgrenzen							
Summe der investiven Einzahlungen	0	0	0	0	0	0	0
			-	-	-	-	0
Summe der investiven Auszahlungen	0	0	0	0	0	0	0
			0	0	0	0	0
Saldo (Einzahlungen ./ Auszahlungen)	0	0	0	0	0	0	0
			-	-	-	-	0

Teilhaushalt 2024

Produktbereich	36	Kinder-, Jugend- und Familienhilfe
Produktgruppe	362	Jugendarbeit
Produkt	362500	Sonstige Jugendarbeit

Allgemeine Angaben

zuständiger Fachbereich	1000 Hauptamt
verantwortlich	Petra Rathje
Beschreibung	Jugenderholungsmaßnahmen Veranstaltungen für Jugendliche
Auftragsgrundlage	freiwillige Leistung
Zielgruppe	Kinder und Jugendliche sowie deren Eltern
Ziele	Förderung der Kinder- und Jugendarbeit

Teilhaushalt 2024

Produktbereich 36 Kinder-, Jugend- und Familienhilfe
 Produktgruppe 362 Jugendarbeit
 Produkt 362500 Sonstige Jugendarbeit

Teilergebnisplan

Ertrags- und Aufwandsarten	Ergebnis 2022 1	Ansatz 2023 2	Ansatz 2024 3	Planung 2025 4	Planung 2026 5	Planung 2027 6
1 Steuern und ähnliche Abgaben (40)	0	0	0	0	0	0
2 + Zuwendungen und allgemeine Umlagen (41)	0	0	0	0	0	0
3 + Sonstige Transfererträge (42)	0	0	0	0	0	0
4 + Öffentlich-rechtliche Leistungsentgelte (43)	0	0	0	0	0	0
5 + Privatrechtliche Leistungsentgelte (441,442,446)	0	0	0	0	0	0
6 + Kostenerstattungen und Kostenumlagen (448)	0	0	0	0	0	0
7 + Sonstige ordentliche Erträge (45)	0	0	0	0	0	0
8 + Aktivierte Eigenleistungen (471)	0	0	0	0	0	0
9 +/- Bestandsveränderungen (472)	0	0	0	0	0	0
10 = Ordentliche Erträge (= Zeilen 1 bis 9)	0	0	0	0	0	0
11 Personalaufwendungen (50)	0	0	0	0	0	0
12 + Versorgungsaufwendungen (51)	0	0	0	0	0	0
13 + Aufwendungen für Sach- und Dienstleistungen (52)	0	0	0	0	0	0
14 + Bilanzielle Abschreibungen (57)	0	0	0	0	0	0
15 + Transferaufwendungen (53)	577	900	900	900	900	900
16 + Sonstige ordentliche Aufwendungen (54)	0	100	100	100	100	100
17 davon Verfügungsmittel (54293)	0	0	0	0	0	0
18 = Ordentliche Aufwendungen (= Zeilen 11 bis 16)	577	1.000	1.000	1.000	1.000	1.000
19 = Ergebnis der lfd. Verwaltungstätigkeit (= Zeilen 10 und 18)	577-	1.000-	1.000-	1.000-	1.000-	1.000-
20 + Finanzerträge (46)	0	0	0	0	0	0
21 - Zinsen und sonstige Finanzaufwendungen (55)	0	0	0	0	0	0
22 = Finanzergebnis (=Zeilen 20 und 21)	0	0	0	0	0	0
23 = Ordentliches Ergebnis (= Zeilen 19 und 22)	577-	1.000-	1.000-	1.000-	1.000-	1.000-
24 + Außerordentliche Erträge (49)	0	0	0	0	0	0
25 - Außerordentliche Aufwendungen (59)	0	0	0	0	0	0
26 = Außerordentliches Ergebnis (= Zeilen 24 und 25)	0	0	0	0	0	0
27 = Ergebnis vor Berücksichtigung der internen Leistungsbeziehungen	577-	1.000-	1.000-	1.000-	1.000-	1.000-
28 + Erträge aus internen Leistungsbeziehungen (48)	0	0	0	0	0	0
29 - Aufwendungen aus internen Leistungsbeziehungen (58)	0	0	0	0	0	0
30 = Ergebnis (= Zeilen 27,28 und 29)	577-	1.000-	1.000-	1.000-	1.000-	1.000-

Teilhaushalt 2024

Produktbereich 36 Kinder-, Jugend- und Familienhilfe
 Produktgruppe 362 Jugendarbeit
 Produkt 362500 Sonstige Jugendarbeit

Teilfinanzplan - A. Zahlungsübersicht

Ein- und Auszahlungsarten	Ergebnis 2022 1	Ansatz 2023 2	Ansatz 2024 3	Verpfl. Erm. 4	Planung 2025 5	Planung 2026 6	Planung 2027 7
Einzahlungen aus laufender Verwaltungstätigkeit							
1 Steuern und ähnliche Abgaben (60)	0	0	0	0	0	0	0
2 + Zuwendungen und allg. Umlagen (61)	0	0	0	0	0	0	0
3 + Sonstige Transfereinzahlungen (62)	0	0	0	0	0	0	0
4 + Öffentlich-rechtliche Leistungsentgelte (63)	0	0	0	0	0	0	0
5 + Privatrechtliche Leistungsentgelte (641,642,646)	0	0	0	0	0	0	0
6 + Kostenerstattungen,Kostenumlagen (648)	0	0	0	0	0	0	0
7 + Sonstige Einzahlungen (65)	0	0	0	0	0	0	0
8 + Zinsen und sonstige Finanzeinzahlungen (66)	0	0	0	0	0	0	0
9 = Einzahlungen aus laufender Verwaltungstätigkeit (= Zeilen 1 bis 8)	0	0	0	0	0	0	0
Auszahlungen aus laufender Verwaltungstätigkeit							
10 Personalauszahlungen (70)	0	0	0	0	0	0	0
11 + Versorgungsauszahlungen (71)	0	0	0	0	0	0	0
12 + Auszahlungen für Sach- und Dienstleistungen (72)	0	0	0	0	0	0	0
13 + Zinsen und sonstige Finanzauszahlungen (75)	0	0	0	0	0	0	0
14 + Transferauszahlungen (73)	577	900	900	0	900	900	900
15 + Sonstige Auszahlungen (74)	0	100	100	0	100	100	100
16 = Auszahlungen aus laufender Verwaltungstätigkeit (= Zeilen 10 bis 15)	577	1.000	1.000	0	1.000	1.000	1.000
17 = Saldo aus laufender Verwaltungs- tätigkeit (= Zeilen 9 und 16)	577-	1.000-	1.000-	0	1.000-	1.000-	1.000-

Teilhaushalt 2024

Produktbereich	36	Kinder-, Jugend- und Familienhilfe
Produktgruppe	362	Jugendarbeit
Produkt	362500	Sonstige Jugendarbeit

Teilfinanzplan - A. Zahlungsübersicht

Ein- und Auszahlungsarten	Ergebnis 2022 1	Ansatz 2023 2	Ansatz 2024 3	Verpfl. Erm. 4	Planung 2025 5	Planung 2026 6	Planung 2027 7
Einzahlungen aus Investitionstätigkeit							
18 aus Zuweisungen und Zuschüssen Inv. und Inv.Förderungsmaßnahmen (681)	0	0	0	0	0	0	0
19 aus der Veräußerung von Grundstücken und Gebäuden (682)	0	0	0	0	0	0	0
20 aus der Veräußerung von beweglichem Anlagevermögen (683)	0	0	0	0	0	0	0
21 aus Veräußerung v. Finanzanlagen (684)	0	0	0	0	0	0	0
22 aus der Abwicklung von Baumaßn. (685)	0	0	0	0	0	0	0
23 aus Rückflüssen (a.Investitionen u. Inv. Förderungsmaßnahmen Dritter) (686)	0	0	0	0	0	0	0
24 aus Beiträgen u. ä. Entgelten (688)	0	0	0	0	0	0	0
25 sonstige Investitionseinzahlungen (687,689)	0	0	0	0	0	0	0
26 = Summe der investiven Einzahlungen (= Zeilen 18 bis 25)	0	0	0	0	0	0	0
Auszahlungen aus Investitionstätigkeit							
27 für Zuweisungen und Zuschüssen f. Inv. und Inv.Förderungsmaßnahmen (781)	0	0	0	0	0	0	0
28 für den Erwerb von Grundstücken und Gebäuden (782)	0	0	0	0	0	0	0
29 für den Erwerb von beweglichem Anlagevermögen (783)	0	0	0	0	0	0	0
30 für den Erwerb von Finanzanlagen (784)	0	0	0	0	0	0	0
31 für Baumaßnahmen (785)	0	0	0	0	0	0	0
32 für die Gewährung von Ausleihungen (für Investitionen und Investitionsförderungsmaßnahmen Dritter) (786)	0	0	0	0	0	0	0
33 Sonstige Investitionsauszahlungen (787,788,789)	0	0	0	0	0	0	0
34 = Summe der investiven Auszahlungen (= Zeilen 27 bis 33)	0	0	0	0	0	0	0
35 = Saldo der Investitionstätigkeit (= Zeilen 26 und 34)	0	0	0	0	0	0	0

Teilhaushalt 2024

Produktbereich 36 Kinder-, Jugend- und Familienhilfe
 Produktgruppe 362 Jugendarbeit
 Produkt 362500 Sonstige Jugendarbeit

Teilfinanzplan - A. Zahlungsübersicht

35a = Einzahlungen aus fremden Finanzmitteln	0	-----	-----	-----	-----	-----	-----
35b = Auszahlungen aus fremden Finanzmitteln	0	-----	-----	-----	-----	-----	-----
35c = Saldo aus fremden Finanzmitteln	0	-----	-----	-----	-----	-----	-----
36 = Finanzmittelüberschuss/-fehlbetrag	577-	1.000-	1.000-	0	1.000-	1.000-	1.000-
37 + Aufnahme v. Krediten f. Investitionen und Investitionsförderungsmaßn. (692)	0	0	0	0	0	0	0
38 + Einzahlungen aus Rückflüssen von Darlehen aus Anlage liquider Mittel (695)	0	0	0	0	0	0	0
39 - Tilgungv. Krediten f. Investitionen und Investitionsförderungsmaßn. (792)	0	0	0	0	0	0	0
40 - Auszahlungen aus Gewährung von Darlehen zur Anlage liquider Mittel (795)	0	0	0	0	0	0	0
41 = Saldo aus Finanzierungstätigkeit	0	0	0	0	0	0	0

Teilhaushalt 2024

Produktbereich 36 Kinder-, Jugend- und Familienhilfe
 Produktgruppe 362 Jugendarbeit
 Produkt 362500 **Sonstige Jugendarbeit**

Teilfinanzplan - B. Planung einzelner Investitionsmaßnahmen

Investitionsmaßnahmen	Ergebnis 2022	Ansatz 2023	Ansatz 2024	Planung 2025	Planung 2026	Planung 2027	bisher be- reitetgestellt
	1	2	Verpfl.Er gesamt	Verpfl.Erm. 2025	Verpfl.Erm. 2026	Verpfl.Erm. 2027	Gesamt Einz./Ausz.
			3	4	5	6	7
Investitionsmaßnahmen unterhalb der festgesetzten Wertgrenzen							
Summe der investiven Einzahlungen	0	0	0	0	0	0	0
			-	-	-	-	0
Summe der investiven Auszahlungen	0	0	0	0	0	0	0
			0	0	0	0	0
Saldo (Einzahlungen ./ Auszahlungen)	0	0	0	0	0	0	0
			-	-	-	-	0

Teilhaushalt 2024

Produktbereich	51	Räumliche Planung und Entwicklung
Produktgruppe	511	Räumliche Planungs- und Entwicklungsmaßnahmen
Produkt	511000	Bauleitplanung

Allgemeine Angaben

zuständiger Fachbereich	3000 Ordnungsamt
verantwortlich	Sina Bumann
Beschreibung	vorbereitende (Flächennutzungsplan) und verbindliche (Bebauungsplan) Bauleitplanung Stellungnahmen zu übergeordneten Planungen Städtebauliche Verträge und deren Umsetzung z.B. mit Windenergieanlagenbetreibern, Ausgleichsflächen und deren Bewirtschaftung
Auftragsgrundlage	Baugesetzbuch Landesentwicklungsgrundsätzegesetz
Zielgruppe	Bauwillige Firmen
Ziele	Bedarfsgerechte Bereitstellung von Bau- und Freiflächen Nachhaltige städtebauliche Entwicklung zur sozial ausgewogenen Bodennutzung Stärkung der Attraktivität der Gemeinde Stärkung der Wirtschaftskraft Grundlagen für politische Willensbildung zur Gemeindeplanung schaffen

Teilhaushalt 2024

Produktbereich 51 Räumliche Planung und Entwicklung
 Produktgruppe 511 Räumliche Planungs- und Entwicklungsmaßnahmen
 Produkt 511000 Bauleitplanung

Teilergebnisplan

Ertrags- und Aufwandsarten	Ergebnis 2022 1	Ansatz 2023 2	Ansatz 2024 3	Planung 2025 4	Planung 2026 5	Planung 2027 6
1 Steuern und ähnliche Abgaben (40)	0	0	0	0	0	0
2 + Zuwendungen und allgemeine Umlagen (41)	0	0	0	0	0	0
3 + Sonstige Transfererträge (42)	0	0	0	0	0	0
4 + Öffentlich-rechtliche Leistungsentgelte (43)	0	0	0	0	0	0
5 + Privatrechtliche Leistungsentgelte (441,442,446)	0	10.000	10.000	0	0	0
6 + Kostenerstattungen und Kostenumlagen (448)	0	0	0	0	0	0
7 + Sonstige ordentliche Erträge (45)	0	0	0	0	0	0
8 + Aktivierte Eigenleistungen (471)	0	0	0	0	0	0
9 +/- Bestandsveränderungen (472)	0	0	0	0	0	0
10 = Ordentliche Erträge (= Zeilen 1 bis 9)	0	10.000	10.000	0	0	0
11 Personalaufwendungen (50)	0	0	0	0	0	0
12 + Versorgungsaufwendungen (51)	0	0	0	0	0	0
13 + Aufwendungen für Sach- und Dienstleistungen (52)	0	0	0	0	0	0
14 + Bilanzielle Abschreibungen (57)	0	0	0	0	0	0
15 + Transferaufwendungen (53)	0	0	0	0	0	0
16 + Sonstige ordentliche Aufwendungen (54)	0	10.000	10.000	0	0	0
17 davon Verfügungsmittel (54293)	0	0	0	0	0	0
18 = Ordentliche Aufwendungen (= Zeilen 11 bis 16)	0	10.000	10.000	0	0	0
19 = Ergebnis der lfd. Verwaltungstätigkeit (= Zeilen 10 und 18)	0	0	0	0	0	0
20 + Finanzerträge (46)	0	0	0	0	0	0
21 - Zinsen und sonstige Finanzaufwendungen (55)	0	0	0	0	0	0
22 = Finanzergebnis (=Zeilen 20 und 21)	0	0	0	0	0	0
23 = Ordentliches Ergebnis (= Zeilen 19 und 22)	0	0	0	0	0	0
24 + Außerordentliche Erträge (49)	0	0	0	0	0	0
25 - Außerordentliche Aufwendungen (59)	0	0	0	0	0	0
26 = Außerordentliches Ergebnis (= Zeilen 24 und 25)	0	0	0	0	0	0
27 = Ergebnis vor Berücksichtigung der internen Leistungsbeziehungen	0	0	0	0	0	0
28 + Erträge aus internen Leistungsbeziehungen (48)	0	0	0	0	0	0
29 - Aufwendungen aus internen Leistungsbeziehungen (58)	0	0	0	0	0	0
30 = Ergebnis (= Zeilen 27,28 und 29)	0	0	0	0	0	0

Teilhaushalt 2024

Produktbereich 51 Räumliche Planung und Entwicklung
 Produktgruppe 511 Räumliche Planungs- und Entwicklungsmaßnahmen
 Produkt 511000 **Bauleitplanung**

Teilfinanzplan - A. Zahlungsübersicht

Ein- und Auszahlungsarten	Ergebnis 2022 1	Ansatz 2023 2	Ansatz 2024 3	Verpfl. Erm. 4	Planung 2025 5	Planung 2026 6	Planung 2027 7
Einzahlungen aus laufender Verwaltungstätigkeit							
1 Steuern und ähnliche Abgaben (60)	0	0	0	0	0	0	0
2 + Zuwendungen und allg. Umlagen (61)	0	0	0	0	0	0	0
3 + Sonstige Transfereinzahlungen (62)	0	0	0	0	0	0	0
4 + Öffentlich-rechtliche Leistungsentgelte (63)	0	0	0	0	0	0	0
5 + Privatrechtliche Leistungsentgelte (641,642,646)	0	10.000	10.000	0	0	0	0
6 + Kostenerstattungen,Kostenumlagen (648)	0	0	0	0	0	0	0
7 + Sonstige Einzahlungen (65)	0	0	0	0	0	0	0
8 + Zinsen und sonstige Finanzeinzahlungen (66)	0	0	0	0	0	0	0
9 = Einzahlungen aus laufender Verwaltungstätigkeit (= Zeilen 1 bis 8)	0	10.000	10.000	0	0	0	0
Auszahlungen aus laufender Verwaltungstätigkeit							
10 Personalauszahlungen (70)	0	0	0	0	0	0	0
11 + Versorgungsauszahlungen (71)	0	0	0	0	0	0	0
12 + Auszahlungen für Sach- und Dienstleistungen (72)	0	0	0	0	0	0	0
13 + Zinsen und sonstige Finanzauszahlungen (75)	0	0	0	0	0	0	0
14 + Transferauszahlungen (73)	0	0	0	0	0	0	0
15 + Sonstige Auszahlungen (74)	0	10.000	10.000	0	0	0	0
16 = Auszahlungen aus laufender Verwaltungstätigkeit (= Zeilen 10 bis 15)	0	10.000	10.000	0	0	0	0
17 = Saldo aus laufender Verwaltungs- tätigkeit (= Zeilen 9 und 16)	0	0	0	0	0	0	0

Teilhaushalt 2024

Produktbereich 51 Räumliche Planung und Entwicklung
 Produktgruppe 511 Räumliche Planungs- und Entwicklungsmaßnahmen
 Produkt 511000 Bauleitplanung

Teilfinanzplan - A. Zahlungsübersicht

Ein- und Auszahlungsarten	Ergebnis 2022 1	Ansatz 2023 2	Ansatz 2024 3	Verpfl. Erm. 4	Planung 2025 5	Planung 2026 6	Planung 2027 7
Einzahlungen aus Investitionstätigkeit							
18 aus Zuweisungen und Zuschüssen Inv. und Inv.Förderungsmaßnahmen (681)	0	0	0	0	0	0	0
19 aus der Veräußerung von Grundstücken und Gebäuden (682)	0	0	0	0	0	0	0
20 aus der Veräußerung von beweglichem Anlagevermögen (683)	0	0	0	0	0	0	0
21 aus Veräußerung v. Finanzanlagen (684)	0	0	0	0	0	0	0
22 aus der Abwicklung von Baumaßn. (685)	0	0	0	0	0	0	0
23 aus Rückflüssen (a.Investitionen u. Inv. Förderungsmaßnahmen Dritter) (686)	0	0	0	0	0	0	0
24 aus Beiträgen u. ä. Entgelten (688)	0	0	0	0	0	0	0
25 sonstige Investitionseinzahlungen (687,689)	0	0	0	0	0	0	0
26 = Summe der investiven Einzahlungen (= Zeilen 18 bis 25)	0	0	0	0	0	0	0
Auszahlungen aus Investitionstätigkeit							
27 für Zuweisungen und Zuschüssen f. Inv. und Inv.Förderungsmaßnahmen (781)	0	0	0	0	0	0	0
28 für den Erwerb von Grundstücken und Gebäuden (782)	0	0	0	0	0	0	0
29 für den Erwerb von beweglichem Anlagevermögen (783)	0	0	0	0	0	0	0
30 für den Erwerb von Finanzanlagen (784)	0	0	0	0	0	0	0
31 für Baumaßnahmen (785)	0	0	0	0	0	0	0
32 für die Gewährung von Ausleihungen (für Investitionen und Investitionsförderungsmaßnahmen Dritter) (786)	0	0	0	0	0	0	0
33 Sonstige Investitionsauszahlungen (787,788,789)	0	0	0	0	0	0	0
34 = Summe der investiven Auszahlungen (= Zeilen 27 bis 33)	0	0	0	0	0	0	0
35 = Saldo der Investitionstätigkeit (= Zeilen 26 und 34)	0	0	0	0	0	0	0

Teilhaushalt 2024

Produktbereich 51 Räumliche Planung und Entwicklung
 Produktgruppe 511 Räumliche Planungs- und Entwicklungsmaßnahmen
 Produkt 511000 **Bauleitplanung**

Teilfinanzplan - A. Zahlungsübersicht

35a = Einzahlungen aus fremden Finanzmitteln	0	-----	-----	-----	-----	-----	-----
35b = Auszahlungen aus fremden Finanzmitteln	0	-----	-----	-----	-----	-----	-----
35c = Saldo aus fremden Finanzmitteln	0	-----	-----	-----	-----	-----	-----
36 = Finanzmittelüberschuss/-fehlbetrag	0	0	0	0	0	0	0
37 + Aufnahme v. Krediten f. Investitionen und Investitionsförderungsmaßn. (692)	0	0	0	0	0	0	0
38 + Einzahlungen aus Rückflüssen von Darlehen aus Anlage liquider Mittel (695)	0	0	0	0	0	0	0
39 - Tilgungv. Krediten f. Investitionen und Investitionsförderungsmaßn. (792)	0	0	0	0	0	0	0
40 - Auszahlungen aus Gewährung von Darlehen zur Anlage liquider Mittel (795)	0	0	0	0	0	0	0
41 = Saldo aus Finanzierungstätigkeit	0	0	0	0	0	0	0

Teilhaushalt 2024

Produktbereich 51 Räumliche Planung und Entwicklung
 Produktgruppe 511 Räumliche Planungs- und Entwicklungsmaßnahmen
 Produkt 511000 **Bauleitplanung**

Teilfinanzplan - B. Planung einzelner Investitionsmaßnahmen

Investitionsmaßnahmen	Ergebnis 2022	Ansatz 2023	Ansatz 2024	Planung 2025	Planung 2026	Planung 2027	bisher be- reitetgestellt
	1	2	Verpfl.Er gesamt	Verpfl.Erm. 2025	Verpfl.Erm. 2026	Verpfl.Erm. 2027	Gesamt Einz./Ausz.
			3	4	5	6	7
Investitionsmaßnahmen unterhalb der festgesetzten Wertgrenzen							
Summe der investiven Einzahlungen	0	0	0	0	0	0	0
			-	-	-	-	0
Summe der investiven Auszahlungen	0	0	0	0	0	0	0
			0	0	0	0	0
Saldo (Einzahlungen ./ Auszahlungen)	0	0	0	0	0	0	0
			-	-	-	-	0

Teilhaushalt 2024

Produktbereich	53	Ver- und Entsorgung
Produktgruppe	531	Elektrizitätsversorgung
Produkt	531000	Elektrizitätsversorgung

Allgemeine Angaben

zuständiger Fachbereich	1000 Hauptamt
verantwortlich	Franziska Ceylan
Beschreibung	Vergabe von Konzessionen für Strom Abschluss und Aktualisierung der Verträge Erhebung der Entgelte
Auftragsgrundlage	Energiewirtschaftsgesetz Verordnung über Konzessionsabgaben für Strom und Gas
Zielgruppe	Stromversorgungsunternehmen
Ziele	Sicherung der Versorgung Erhebung eines angemessenen Entgelts

Teilhaushalt 2024

Produktbereich 53 Ver- und Entsorgung
 Produktgruppe 531 Elektrizitätsversorgung
 Produkt 531000 Elektrizitätsversorgung

Teilergebnisplan

Ertrags- und Aufwandsarten	Ergebnis 2022 1	Ansatz 2023 2	Ansatz 2024 3	Planung 2025 4	Planung 2026 5	Planung 2027 6
1 Steuern und ähnliche Abgaben (40)	0	0	0	0	0	0
2 + Zuwendungen und allgemeine Umlagen (41)	0	0	0	0	0	0
3 + Sonstige Transfererträge (42)	0	0	0	0	0	0
4 + Öffentlich-rechtliche Leistungsentgelte (43)	0	0	0	0	0	0
5 + Privatrechtliche Leistungsentgelte (441,442,446)	0	0	0	0	0	0
6 + Kostenerstattungen und Kostenumlagen (448)	0	0	0	0	0	0
7 + Sonstige ordentliche Erträge (45)	8.468	8.100	9.000	9.100	9.200	9.300
8 + Aktivierte Eigenleistungen (471)	0	0	0	0	0	0
9 +/- Bestandsveränderungen (472)	0	0	0	0	0	0
10 = Ordentliche Erträge (= Zeilen 1 bis 9)	8.468	8.100	9.000	9.100	9.200	9.300
11 Personalaufwendungen (50)	0	0	0	0	0	0
12 + Versorgungsaufwendungen (51)	0	0	0	0	0	0
13 + Aufwendungen für Sach- und Dienstleistungen (52)	0	0	0	0	0	0
14 + Bilanzielle Abschreibungen (57)	0	0	0	0	0	0
15 + Transferaufwendungen (53)	0	0	0	0	0	0
16 + Sonstige ordentliche Aufwendungen (54)	0	0	0	0	0	0
17 davon Verfügungsmittel (54293)	0	0	0	0	0	0
18 = Ordentliche Aufwendungen (= Zeilen 11 bis 16)	0	0	0	0	0	0
19 = Ergebnis der lfd. Verwaltungstätigkeit (= Zeilen 10 und 18)	8.468	8.100	9.000	9.100	9.200	9.300
20 + Finanzerträge (46)	0	0	0	0	0	0
21 - Zinsen und sonstige Finanzaufwendungen (55)	0	0	0	0	0	0
22 = Finanzergebnis (=Zeilen 20 und 21)	0	0	0	0	0	0
23 = Ordentliches Ergebnis (= Zeilen 19 und 22)	8.468	8.100	9.000	9.100	9.200	9.300
24 + Außerordentliche Erträge (49)	0	0	0	0	0	0
25 - Außerordentliche Aufwendungen (59)	0	0	0	0	0	0
26 = Außerordentliches Ergebnis (= Zeilen 24 und 25)	0	0	0	0	0	0
27 = Ergebnis vor Berücksichtigung der internen Leistungsbeziehungen	8.468	8.100	9.000	9.100	9.200	9.300
28 + Erträge aus internen Leistungsbeziehungen (48)	0	0	0	0	0	0
29 - Aufwendungen aus internen Leistungsbeziehungen (58)	0	0	0	0	0	0
30 = Ergebnis (= Zeilen 27,28 und 29)	8.468	8.100	9.000	9.100	9.200	9.300

Teilhaushalt 2024

Produktbereich 53 Ver- und Entsorgung
 Produktgruppe 531 Elektrizitätsversorgung
 Produkt 531000 **Elektrizitätsversorgung**

Teilfinanzplan - A. Zahlungsübersicht

Ein- und Auszahlungsarten	Ergebnis 2022 1	Ansatz 2023 2	Ansatz 2024 3	Verpfl. Erm. 4	Planung 2025 5	Planung 2026 6	Planung 2027 7
Einzahlungen aus laufender Verwaltungstätigkeit							
1 Steuern und ähnliche Abgaben (60)	0	0	0	0	0	0	0
2 + Zuwendungen und allg. Umlagen (61)	0	0	0	0	0	0	0
3 + Sonstige Transfereinzahlungen (62)	0	0	0	0	0	0	0
4 + Öffentlich-rechtliche Leistungsentgelte (63)	0	0	0	0	0	0	0
5 + Privatrechtliche Leistungsentgelte (641,642,646)	0	0	0	0	0	0	0
6 + Kostenerstattungen,Kostenumlagen (648)	0	0	0	0	0	0	0
7 + Sonstige Einzahlungen (65)	6.468	8.100	9.000	0	9.100	9.200	9.300
8 + Zinsen und sonstige Finanzeinzahlungen (66)	0	0	0	0	0	0	0
9 = Einzahlungen aus laufender Verwaltungstätigkeit (= Zeilen 1 bis 8)	6.468	8.100	9.000	0	9.100	9.200	9.300
Auszahlungen aus laufender Verwaltungstätigkeit							
10 Personalauszahlungen (70)	0	0	0	0	0	0	0
11 + Versorgungsauszahlungen (71)	0	0	0	0	0	0	0
12 + Auszahlungen für Sach- und Dienstleistungen (72)	0	0	0	0	0	0	0
13 + Zinsen und sonstige Finanzauszahlungen (75)	0	0	0	0	0	0	0
14 + Transferauszahlungen (73)	0	0	0	0	0	0	0
15 + Sonstige Auszahlungen (74)	0	0	0	0	0	0	0
16 = Auszahlungen aus laufender Verwaltungstätigkeit (= Zeilen 10 bis 15)	0	0	0	0	0	0	0
17 = Saldo aus laufender Verwaltungs- tätigkeit (= Zeilen 9 und 16)	6.468	8.100	9.000	0	9.100	9.200	9.300

Teilhaushalt 2024

Produktbereich 53 Ver- und Entsorgung
 Produktgruppe 531 Elektrizitätsversorgung
 Produkt 531000 Elektrizitätsversorgung

Teilfinanzplan - A. Zahlungsübersicht

Ein- und Auszahlungsarten	Ergebnis 2022 1	Ansatz 2023 2	Ansatz 2024 3	Verpfl. Erm. 4	Planung 2025 5	Planung 2026 6	Planung 2027 7
Einzahlungen aus Investitionstätigkeit							
18 aus Zuweisungen und Zuschüssen Inv. und Inv.Förderungsmaßnahmen (681)	0	0	0	0	0	0	0
19 aus der Veräußerung von Grundstücken und Gebäuden (682)	0	0	0	0	0	0	0
20 aus der Veräußerung von beweglichem Anlagevermögen (683)	0	0	0	0	0	0	0
21 aus Veräußerung v. Finanzanlagen (684)	0	0	0	0	0	0	0
22 aus der Abwicklung von Baumaßn. (685)	0	0	0	0	0	0	0
23 aus Rückflüssen (a.Investitionen u. Inv. Förderungsmaßnahmen Dritter) (686)	0	0	0	0	0	0	0
24 aus Beiträgen u. ä. Entgelten (688)	0	0	0	0	0	0	0
25 sonstige Investitionseinzahlungen (687,689)	0	0	0	0	0	0	0
26 = Summe der investiven Einzahlungen (= Zeilen 18 bis 25)	0	0	0	0	0	0	0
Auszahlungen aus Investitionstätigkeit							
27 für Zuweisungen und Zuschüssen f. Inv. und Inv.Förderungsmaßnahmen (781)	0	0	0	0	0	0	0
28 für den Erwerb von Grundstücken und Gebäuden (782)	0	0	0	0	0	0	0
29 für den Erwerb von beweglichem Anlagevermögen (783)	0	0	0	0	0	0	0
30 für den Erwerb von Finanzanlagen (784)	0	0	0	0	0	0	0
31 für Baumaßnahmen (785)	0	0	0	0	0	0	0
32 für die Gewährung von Ausleihungen (für Investitionen und Investitionsförderungsmaßnahmen Dritter) (786)	0	0	0	0	0	0	0
33 Sonstige Investitionsauszahlungen (787,788,789)	0	0	0	0	0	0	0
34 = Summe der investiven Auszahlungen (= Zeilen 27 bis 33)	0	0	0	0	0	0	0
35 = Saldo der Investitionstätigkeit (= Zeilen 26 und 34)	0	0	0	0	0	0	0

Teilhaushalt 2024

Produktbereich 53 Ver- und Entsorgung
 Produktgruppe 531 Elektrizitätsversorgung
 Produkt 531000 Elektrizitätsversorgung

Teilfinanzplan - A. Zahlungsübersicht

35a = Einzahlungen aus fremden Finanzmitteln	0	-----	-----	-----	-----	-----	-----
35b = Auszahlungen aus fremden Finanzmitteln	0	-----	-----	-----	-----	-----	-----
35c = Saldo aus fremden Finanzmitteln	0	-----	-----	-----	-----	-----	-----
36 = Finanzmittelüberschuss/-fehlbetrag	6.468	8.100	9.000	0	9.100	9.200	9.300
37 + Aufnahme v. Krediten f. Investitionen und Investitionsförderungsmaßn. (692)	0	0	0	0	0	0	0
38 + Einzahlungen aus Rückflüssen von Darlehen aus Anlage liquider Mittel (695)	0	0	0	0	0	0	0
39 - Tilgungv. Krediten f. Investitionen und Investitionsförderungsmaßn. (792)	0	0	0	0	0	0	0
40 - Auszahlungen aus Gewährung von Darlehen zur Anlage liquider Mittel (795)	0	0	0	0	0	0	0
41 = Saldo aus Finanzierungstätigkeit	0	0	0	0	0	0	0

Teilhaushalt 2024

Produktbereich 53 Ver- und Entsorgung
 Produktgruppe 531 Elektrizitätsversorgung
 Produkt 531000 **Elektrizitätsversorgung**

Teilfinanzplan - B. Planung einzelner Investitionsmaßnahmen

Investitionsmaßnahmen	Ergebnis 2022	Ansatz 2023	Ansatz 2024	Planung 2025	Planung 2026	Planung 2027	bisher be- reitetgestellt
	1	2	Verpfl.Er gesamt 3	Verpfl.Erm. 2025 4	Verpfl.Erm. 2026 5	Verpfl.Erm. 2027 6	Gesamt Einz./Ausz. 7
Investitionsmaßnahmen unterhalb der festgesetzten Wertgrenzen							
Summe der investiven Einzahlungen	0	0	0 -	0 -	0 -	0 -	0 0
Summe der investiven Auszahlungen	0	0	0 0	0 0	0 0	0 0	0 0
Saldo (Einzahlungen ./ Auszahlungen)	0	0	0 -	0 -	0 -	0 -	0 0

Teilhaushalt 2024

Produktbereich	53	Ver- und Entsorgung
Produktgruppe	531	Elektrizitätsversorgung
Produkt	531001	Breitbandversorgung

Allgemeine Angaben

zuständiger Fachbereich	3000 Ordnungsamt
verantwortlich	Dirk Bruhse

Teilhaushalt 2024

Produktbereich 53 Ver- und Entsorgung
 Produktgruppe 531 Elektrizitätsversorgung
 Produkt 531001 Breitbandversorgung

Teilergebnisplan

Ertrags- und Aufwandsarten	Ergebnis 2022 1	Ansatz 2023 2	Ansatz 2024 3	Planung 2025 4	Planung 2026 5	Planung 2027 6
1 Steuern und ähnliche Abgaben (40)	0	0	0	0	0	0
2 + Zuwendungen und allgemeine Umlagen (41)	0	0	0	0	0	0
3 + Sonstige Transfererträge (42)	0	0	0	0	0	0
4 + Öffentlich-rechtliche Leistungsentgelte (43)	0	0	0	0	0	0
5 + Privatrechtliche Leistungsentgelte (441,442,446)	0	0	0	0	0	0
6 + Kostenerstattungen und Kostenumlagen (448)	0	0	0	0	0	0
7 + Sonstige ordentliche Erträge (45)	0	0	0	0	0	0
8 + Aktivierte Eigenleistungen (471)	0	0	0	0	0	0
9 +/- Bestandsveränderungen (472)	0	0	0	0	0	0
10 = Ordentliche Erträge (= Zeilen 1 bis 9)	0	0	0	0	0	0
11 Personalaufwendungen (50)	0	0	0	0	0	0
12 + Versorgungsaufwendungen (51)	0	0	0	0	0	0
13 + Aufwendungen für Sach- und Dienstleistungen (52)	0	0	0	0	0	0
14 + Bilanzielle Abschreibungen (57)	0	0	0	0	0	0
15 + Transferaufwendungen (53)	0	0	0	0	0	0
16 + Sonstige ordentliche Aufwendungen (54)	0	0	0	0	0	0
17 davon Verfügungsmittel (54293)	0	0	0	0	0	0
18 = Ordentliche Aufwendungen (= Zeilen 11 bis 16)	0	0	0	0	0	0
19 = Ergebnis der lfd. Verwaltungstätigkeit (= Zeilen 10 und 18)	0	0	0	0	0	0
20 + Finanzerträge (46)	0	0	0	0	0	0
21 - Zinsen und sonstige Finanzaufwendungen (55)	0	0	0	0	0	0
22 = Finanzergebnis (=Zeilen 20 und 21)	0	0	0	0	0	0
23 = Ordentliches Ergebnis (= Zeilen 19 und 22)	0	0	0	0	0	0
24 + Außerordentliche Erträge (49)	0	0	0	0	0	0
25 - Außerordentliche Aufwendungen (59)	0	0	0	0	0	0
26 = Außerordentliches Ergebnis (= Zeilen 24 und 25)	0	0	0	0	0	0
27 = Ergebnis vor Berücksichtigung der internen Leistungsbeziehungen	0	0	0	0	0	0
28 + Erträge aus internen Leistungsbeziehungen (48)	0	0	0	0	0	0
29 - Aufwendungen aus internen Leistungsbeziehungen (58)	0	0	0	0	0	0
30 = Ergebnis (= Zeilen 27,28 und 29)	0	0	0	0	0	0

Teilhaushalt 2024

Produktbereich 53 Ver- und Entsorgung
 Produktgruppe 531 Elektrizitätsversorgung
 Produkt 531001 Breitbandversorgung

Teilfinanzplan - A. Zahlungsübersicht

Ein- und Auszahlungsarten	Ergebnis 2022 1	Ansatz 2023 2	Ansatz 2024 3	Verpfl. Erm. 4	Planung 2025 5	Planung 2026 6	Planung 2027 7
Einzahlungen aus laufender Verwaltungstätigkeit							
1 Steuern und ähnliche Abgaben (60)	0	0	0	0	0	0	0
2 + Zuwendungen und allg. Umlagen (61)	0	0	0	0	0	0	0
3 + Sonstige Transfereinzahlungen (62)	0	0	0	0	0	0	0
4 + Öffentlich-rechtliche Leistungsentgelte (63)	0	0	0	0	0	0	0
5 + Privatrechtliche Leistungsentgelte (641,642,646)	0	0	0	0	0	0	0
6 + Kostenerstattungen,Kostenumlagen (648)	0	0	0	0	0	0	0
7 + Sonstige Einzahlungen (65)	0	0	0	0	0	0	0
8 + Zinsen und sonstige Finanzeinzahlungen (66)	0	0	0	0	0	0	0
9 = Einzahlungen aus laufender Verwaltungstätigkeit (= Zeilen 1 bis 8)	0	0	0	0	0	0	0
Auszahlungen aus laufender Verwaltungstätigkeit							
10 Personalauszahlungen (70)	0	0	0	0	0	0	0
11 + Versorgungsauszahlungen (71)	0	0	0	0	0	0	0
12 + Auszahlungen für Sach- und Dienstleistungen (72)	0	0	0	0	0	0	0
13 + Zinsen und sonstige Finanzauszahlungen (75)	0	0	0	0	0	0	0
14 + Transferauszahlungen (73)	0	0	0	0	0	0	0
15 + Sonstige Auszahlungen (74)	0	0	0	0	0	0	0
16 = Auszahlungen aus laufender Verwaltungstätigkeit (= Zeilen 10 bis 15)	0	0	0	0	0	0	0
17 = Saldo aus laufender Verwaltungs- tätigkeit (= Zeilen 9 und 16)	0	0	0	0	0	0	0

Teilhaushalt 2024

Produktbereich 53 Ver- und Entsorgung
 Produktgruppe 531 Elektrizitätsversorgung
 Produkt 531001 Breitbandversorgung

Teilfinanzplan - A. Zahlungsübersicht

Ein- und Auszahlungsarten	Ergebnis 2022 1	Ansatz 2023 2	Ansatz 2024 3	Verpfl. Erm. 4	Planung 2025 5	Planung 2026 6	Planung 2027 7
Einzahlungen aus Investitionstätigkeit							
18 aus Zuweisungen und Zuschüssen Inv. und Inv.Förderungsmaßnahmen (681)	0	0	0	0	0	0	0
19 aus der Veräußerung von Grundstücken und Gebäuden (682)	0	0	0	0	0	0	0
20 aus der Veräußerung von beweglichem Anlagevermögen (683)	0	0	0	0	0	0	0
21 aus Veräußerung v. Finanzanlagen (684)	0	0	0	0	0	0	0
22 aus der Abwicklung von Baumaßn. (685)	0	0	0	0	0	0	0
23 aus Rückflüssen (a.Investitionen u. Inv. Förderungsmaßnahmen Dritter) (686)	0	0	0	0	0	0	0
24 aus Beiträgen u. ä. Entgelten (688)	0	0	0	0	0	0	0
25 sonstige Investitionseinzahlungen (687,689)	0	0	0	0	0	0	0
26 = Summe der investiven Einzahlungen (= Zeilen 18 bis 25)	0	0	0	0	0	0	0
Auszahlungen aus Investitionstätigkeit							
27 für Zuweisungen und Zuschüssen f. Inv. und Inv.Förderungsmaßnahmen (781)	0	0	0	0	0	0	0
28 für den Erwerb von Grundstücken und Gebäuden (782)	0	0	0	0	0	0	0
29 für den Erwerb von beweglichem Anlagevermögen (783)	0	0	0	0	0	0	0
30 für den Erwerb von Finanzanlagen (784)	0	0	0	0	0	0	0
31 für Baumaßnahmen (785)	0	0	0	0	0	0	0
32 für die Gewährung von Ausleihungen (für Investitionen und Investitionsförderungsmaßnahmen Dritter) (786)	0	0	0	0	0	0	0
33 Sonstige Investitionsauszahlungen (787,788,789)	0	0	0	0	0	0	0
34 = Summe der investiven Auszahlungen (= Zeilen 27 bis 33)	0	0	0	0	0	0	0
35 = Saldo der Investitionstätigkeit (= Zeilen 26 und 34)	0	0	0	0	0	0	0

Teilhaushalt 2024

Produktbereich 53 Ver- und Entsorgung
 Produktgruppe 531 Elektrizitätsversorgung
 Produkt 531001 Breitbandversorgung

Teilfinanzplan - A. Zahlungsübersicht

35a = Einzahlungen aus fremden Finanzmitteln	0	-----	-----	-----	-----	-----	-----
35b = Auszahlungen aus fremden Finanzmitteln	0	-----	-----	-----	-----	-----	-----
35c = Saldo aus fremden Finanzmitteln	0	-----	-----	-----	-----	-----	-----
36 = Finanzmittelüberschuss/-fehlbetrag	0	0	0	0	0	0	0
37 + Aufnahme v. Krediten f. Investitionen und Investitionsförderungsmaßn. (692)	0	0	0	0	0	0	0
38 + Einzahlungen aus Rückflüssen von Darlehen aus Anlage liquider Mittel (695)	0	0	0	0	0	0	0
39 - Tilgungv. Krediten f. Investitionen und Investitionsförderungsmaßn. (792)	0	0	0	0	0	0	0
40 - Auszahlungen aus Gewährung von Darlehen zur Anlage liquider Mittel (795)	0	0	0	0	0	0	0
41 = Saldo aus Finanzierungstätigkeit	0	0	0	0	0	0	0

Teilhaushalt 2024

Produktbereich 53 Ver- und Entsorgung
 Produktgruppe 531 Elektrizitätsversorgung
 Produkt 531001 Breitbandversorgung

Teilfinanzplan - B. Planung einzelner Investitionsmaßnahmen

Investitionsmaßnahmen	Ergebnis 2022	Ansatz 2023	Ansatz 2024	Planung 2025	Planung 2026	Planung 2027	bisher be- reitetgestellt
	1	2	Verpfl.Er gesamt 3	Verpfl.Erm. 2025 4	Verpfl.Erm. 2026 5	Verpfl.Erm. 2027 6	Gesamt Einz./Ausz. 7
Investitionsmaßnahmen unterhalb der festgesetzten Wertgrenzen							
Summe der investiven Einzahlungen	0	0	0 -	0 -	0 -	0 -	0 0
Summe der investiven Auszahlungen	0	0	0 0	0 0	0 0	0 0	0 0
Saldo (Einzahlungen ./ Auszahlungen)	0	0	0 -	0 -	0 -	0 -	0 0

Teilhaushalt 2024

Produktbereich	53	Ver- und Entsorgung
Produktgruppe	534	Fernwärmeversorgung
Produkt	534000	Fernwärmeversorgung

Allgemeine Angaben

zuständiger Fachbereich	1000 Hauptamt
verantwortlich	Franziska Ceylan
Beschreibung	<p>Versorgung mit Heizenergie aus regenerativen Trägern (derzeit naturbelassene Holzhackschnitzel und Solaranlagen) für</p> <ul style="list-style-type: none"> - Gemeinschaftsschule Lensahn und der Sporthallen - des Waldschwimmbades Lensahn - der benachbarten öffentlichen und privaten Einrichtungen, soweit Kapazitäten vorhanden sind
Auftragsgrundlage	<p>Öffentlich-rechtlicher Vertrag vom 29.10.2009 Organisationssatzung vom 01.11.2009</p>
Zielgruppe	Energiebetriebe Amt Lensahn (EAL)
Ziele	<p>Sicherung der Versorgung Erhebung eines angemessenen Entgelts</p>

Teilhaushalt 2024

Produktbereich 53 Ver- und Entsorgung
 Produktgruppe 534 Fernwärmeversorgung
 Produkt 534000 Fernwärmeversorgung

Teilergebnisplan

Ertrags- und Aufwandsarten	Ergebnis 2022 1	Ansatz 2023 2	Ansatz 2024 3	Planung 2025 4	Planung 2026 5	Planung 2027 6
1 Steuern und ähnliche Abgaben (40)	0	0	0	0	0	0
2 + Zuwendungen und allgemeine Umlagen (41)	0	0	0	0	0	0
3 + Sonstige Transfererträge (42)	0	0	0	0	0	0
4 + Öffentlich-rechtliche Leistungsentgelte (43)	0	0	0	0	0	0
5 + Privatrechtliche Leistungsentgelte (441,442,446)	6.012	6.600	6.600	6.700	6.800	6.900
6 + Kostenerstattungen und Kostenumlagen (448)	0	0	0	0	0	0
7 + Sonstige ordentliche Erträge (45)	0	0	0	0	0	0
8 + Aktivierte Eigenleistungen (471)	0	0	0	0	0	0
9 +/- Bestandsveränderungen (472)	0	0	0	0	0	0
10 = Ordentliche Erträge (= Zeilen 1 bis 9)	6.012	6.600	6.600	6.700	6.800	6.900
11 Personalaufwendungen (50)	0	0	0	0	0	0
12 + Versorgungsaufwendungen (51)	0	0	0	0	0	0
13 + Aufwendungen für Sach- und Dienstleistungen (52)	0	0	0	0	0	0
14 + Bilanzielle Abschreibungen (57)	0	0	0	0	0	0
15 + Transferaufwendungen (53)	0	0	0	0	0	0
16 + Sonstige ordentliche Aufwendungen (54)	1.204	1.200	1.400	1.400	1.400	1.400
17 davon Verfügungsmittel (54293)	0	0	0	0	0	0
18 = Ordentliche Aufwendungen (= Zeilen 11 bis 16)	1.204	1.200	1.400	1.400	1.400	1.400
19 = Ergebnis der lfd. Verwaltungstätigkeit (= Zeilen 10 und 18)	4.808	5.400	5.200	5.300	5.400	5.500
20 + Finanzerträge (46)	0	0	0	0	0	0
21 - Zinsen und sonstige Finanzaufwendungen (55)	0	0	0	0	0	0
22 = Finanzergebnis (=Zeilen 20 und 21)	0	0	0	0	0	0
23 = Ordentliches Ergebnis (= Zeilen 19 und 22)	4.808	5.400	5.200	5.300	5.400	5.500
24 + Außerordentliche Erträge (49)	0	0	0	0	0	0
25 - Außerordentliche Aufwendungen (59)	0	0	0	0	0	0
26 = Außerordentliches Ergebnis (= Zeilen 24 und 25)	0	0	0	0	0	0
27 = Ergebnis vor Berücksichtigung der internen Leistungsbeziehungen	4.808	5.400	5.200	5.300	5.400	5.500
28 + Erträge aus internen Leistungsbeziehungen (48)	0	0	0	0	0	0
29 - Aufwendungen aus internen Leistungsbeziehungen (58)	0	0	0	0	0	0
30 = Ergebnis (= Zeilen 27,28 und 29)	4.808	5.400	5.200	5.300	5.400	5.500

Teilhaushalt 2024

Produktbereich 53 Ver- und Entsorgung
 Produktgruppe 534 Fernwärmeversorgung
 Produkt 534000 Fernwärmeversorgung

Teilfinanzplan - A. Zahlungsübersicht

Ein- und Auszahlungsarten	Ergebnis 2022	Ansatz 2023	Ansatz 2024	Verpfl. Erm.	Planung 2025	Planung 2026	Planung 2027
	1	2	3	4	5	6	7
Einzahlungen aus laufender Verwaltungstätigkeit							
1 Steuern und ähnliche Abgaben (60)	0	0	0	0	0	0	0
2 + Zuwendungen und allg. Umlagen (61)	0	0	0	0	0	0	0
3 + Sonstige Transfereinzahlungen (62)	0	0	0	0	0	0	0
4 + Öffentlich-rechtliche Leistungsentgelte (63)	0	0	0	0	0	0	0
5 + Privatrechtliche Leistungsentgelte (641,642,646)	6.012	6.600	6.600	0	6.700	6.800	6.900
6 + Kostenerstattungen,Kostenumlagen (648)	0	0	0	0	0	0	0
7 + Sonstige Einzahlungen (65)	0	0	0	0	0	0	0
8 + Zinsen und sonstige Finanzeinzahlungen (66)	0	0	0	0	0	0	0
9 = Einzahlungen aus laufender Verwaltungstätigkeit (= Zeilen 1 bis 8)	6.012	6.600	6.600	0	6.700	6.800	6.900
Auszahlungen aus laufender Verwaltungstätigkeit							
10 Personalauszahlungen (70)	0	0	0	0	0	0	0
11 + Versorgungsauszahlungen (71)	0	0	0	0	0	0	0
12 + Auszahlungen für Sach- und Dienstleistungen (72)	0	0	0	0	0	0	0
13 + Zinsen und sonstige Finanzauszahlungen (75)	0	0	0	0	0	0	0
14 + Transferauszahlungen (73)	0	0	0	0	0	0	0
15 + Sonstige Auszahlungen (74)	1.204	1.200	1.400	0	1.400	1.400	1.400
16 = Auszahlungen aus laufender Verwaltungstätigkeit (= Zeilen 10 bis 15)	1.204	1.200	1.400	0	1.400	1.400	1.400
17 = Saldo aus laufender Verwaltungs- tätigkeit (= Zeilen 9 und 16)	4.808	5.400	5.200	0	5.300	5.400	5.500

Teilhaushalt 2024

Produktbereich 53 Ver- und Entsorgung
 Produktgruppe 534 Fernwärmeversorgung
 Produkt 534000 Fernwärmeversorgung

Teilfinanzplan - A. Zahlungsübersicht

Ein- und Auszahlungsarten	Ergebnis 2022 1	Ansatz 2023 2	Ansatz 2024 3	Verpfl. Erm. 4	Planung 2025 5	Planung 2026 6	Planung 2027 7
Einzahlungen aus Investitionstätigkeit							
18 aus Zuweisungen und Zuschüssen Inv. und Inv.Förderungsmaßnahmen (681)	0	0	0	0	0	0	0
19 aus der Veräußerung von Grundstücken und Gebäuden (682)	0	0	0	0	0	0	0
20 aus der Veräußerung von beweglichem Anlagevermögen (683)	0	0	0	0	0	0	0
21 aus Veräußerung v. Finanzanlagen (684)	0	0	0	0	0	0	0
22 aus der Abwicklung von Baumaßn. (685)	0	0	0	0	0	0	0
23 aus Rückflüssen (a.Investitionen u. Inv. Förderungsmaßnahmen Dritter) (686)	0	0	0	0	0	0	0
24 aus Beiträgen u. ä. Entgelten (688)	0	0	0	0	0	0	0
25 sonstige Investitionseinzahlungen (687,689)	0	0	0	0	0	0	0
26 = Summe der investiven Einzahlungen (= Zeilen 18 bis 25)	0	0	0	0	0	0	0
Auszahlungen aus Investitionstätigkeit							
27 für Zuweisungen und Zuschüssen f. Inv. und Inv.Förderungsmaßnahmen (781)	0	0	0	0	0	0	0
28 für den Erwerb von Grundstücken und Gebäuden (782)	0	0	0	0	0	0	0
29 für den Erwerb von beweglichem Anlagevermögen (783)	0	0	0	0	0	0	0
30 für den Erwerb von Finanzanlagen (784)	0	0	0	0	0	0	0
31 für Baumaßnahmen (785)	0	0	0	0	0	0	0
32 für die Gewährung von Ausleihungen (für Investitionen und Investitionsförderungsmaßnahmen Dritter) (786)	0	0	0	0	0	0	0
33 Sonstige Investitionsauszahlungen (787,788,789)	0	0	0	0	0	0	0
34 = Summe der investiven Auszahlungen (= Zeilen 27 bis 33)	0	0	0	0	0	0	0
35 = Saldo der Investitionstätigkeit (= Zeilen 26 und 34)	0	0	0	0	0	0	0

Teilhaushalt 2024

Produktbereich 53 Ver- und Entsorgung
 Produktgruppe 534 Fernwärmeversorgung
 Produkt 534000 Fernwärmeversorgung

Teilfinanzplan - A. Zahlungsübersicht

35a = Einzahlungen aus fremden Finanzmitteln	0	-----	-----	-----	-----	-----	-----
35b = Auszahlungen aus fremden Finanzmitteln	0	-----	-----	-----	-----	-----	-----
35c = Saldo aus fremden Finanzmitteln	0	-----	-----	-----	-----	-----	-----
36 = Finanzmittelüberschuss/-fehlbetrag	4.808	5.400	5.200	0	5.300	5.400	5.500
37 + Aufnahme v. Krediten f. Investitionen und Investitionsförderungsmaßn. (692)	0	0	0	0	0	0	0
38 + Einzahlungen aus Rückflüssen von Darlehen aus Anlage liquider Mittel (695)	0	0	0	0	0	0	0
39 - Tilgungv. Krediten f. Investitionen und Investitionsförderungsmaßn. (792)	0	0	0	0	0	0	0
40 - Auszahlungen aus Gewährung von Darlehen zur Anlage liquider Mittel (795)	0	0	0	0	0	0	0
41 = Saldo aus Finanzierungstätigkeit	0	0	0	0	0	0	0

Teilhaushalt 2024

Produktbereich 53 Ver- und Entsorgung
 Produktgruppe 534 Fernwärmeversorgung
 Produkt 534000 **Fernwärmeversorgung**

Teilfinanzplan - B. Planung einzelner Investitionsmaßnahmen

Investitionsmaßnahmen	Ergebnis 2022	Ansatz 2023	Ansatz 2024	Planung 2025	Planung 2026	Planung 2027	bisher be- reitetgestellt
	1	2	Verpfl.Er gesamt 3	Verpfl.Erm. 2025 4	Verpfl.Erm. 2026 5	Verpfl.Erm. 2027 6	Gesamt Einz./Ausz. 7
Investitionsmaßnahmen unterhalb der festgesetzten Wertgrenzen							
Summe der investiven Einzahlungen	0	0	0	0	0	0	0
			-	-	-	-	0
Summe der investiven Auszahlungen	0	0	0	0	0	0	0
			0	0	0	0	0
Saldo (Einzahlungen ./ Auszahlungen)	0	0	0	0	0	0	0
			-	-	-	-	0

Teilhaushalt 2024

Produktbereich	53	Ver- und Entsorgung
Produktgruppe	536	Breitbandversorgung
Produkt	536000	Breitbandversorgung

Allgemeine Angaben

zuständiger Fachbereich	3000 Ordnungsamt
verantwortlich	Dirk Bruhse

Teilhaushalt 2024

Produktbereich 53 Ver- und Entsorgung
 Produktgruppe 536 Breitbandversorgung
 Produkt 536000 Breitbandversorgung

Teilergebnisplan

Ertrags- und Aufwandsarten	Ergebnis 2022 1	Ansatz 2023 2	Ansatz 2024 3	Planung 2025 4	Planung 2026 5	Planung 2027 6
1 Steuern und ähnliche Abgaben (40)	0	0	0	0	0	0
2 + Zuwendungen und allgemeine Umlagen (41)	0	0	0	0	0	0
3 + Sonstige Transfererträge (42)	0	0	0	0	0	0
4 + Öffentlich-rechtliche Leistungsentgelte (43)	0	0	0	0	0	0
5 + Privatrechtliche Leistungsentgelte (441,442,446)	0	0	0	0	0	0
6 + Kostenerstattungen und Kostenumlagen (448)	0	0	0	0	0	0
7 + Sonstige ordentliche Erträge (45)	0	0	0	0	0	0
8 + Aktivierte Eigenleistungen (471)	0	0	0	0	0	0
9 +/- Bestandsveränderungen (472)	0	0	0	0	0	0
10 = Ordentliche Erträge (= Zeilen 1 bis 9)	0	0	0	0	0	0
11 Personalaufwendungen (50)	0	0	0	0	0	0
12 + Versorgungsaufwendungen (51)	0	0	0	0	0	0
13 + Aufwendungen für Sach- und Dienstleistungen (52)	0	0	0	0	0	0
14 + Bilanzielle Abschreibungen (57)	0	0	0	0	0	0
15 + Transferaufwendungen (53)	0	0	0	0	0	0
16 + Sonstige ordentliche Aufwendungen (54)	0	0	0	0	0	0
17 davon Verfügungsmittel (54293)	0	0	0	0	0	0
18 = Ordentliche Aufwendungen (= Zeilen 11 bis 16)	0	0	0	0	0	0
19 = Ergebnis der lfd. Verwaltungstätigkeit (= Zeilen 10 und 18)	0	0	0	0	0	0
20 + Finanzerträge (46)	0	0	0	0	0	0
21 - Zinsen und sonstige Finanzaufwendungen (55)	0	0	0	0	0	0
22 = Finanzergebnis (=Zeilen 20 und 21)	0	0	0	0	0	0
23 = Ordentliches Ergebnis (= Zeilen 19 und 22)	0	0	0	0	0	0
24 + Außerordentliche Erträge (49)	0	0	0	0	0	0
25 - Außerordentliche Aufwendungen (59)	0	0	0	0	0	0
26 = Außerordentliches Ergebnis (= Zeilen 24 und 25)	0	0	0	0	0	0
27 = Ergebnis vor Berücksichtigung der internen Leistungsbeziehungen	0	0	0	0	0	0
28 + Erträge aus internen Leistungsbeziehungen (48)	0	0	0	0	0	0
29 - Aufwendungen aus internen Leistungsbeziehungen (58)	0	0	0	0	0	0
30 = Ergebnis (= Zeilen 27,28 und 29)	0	0	0	0	0	0

Teilhaushalt 2024

Produktbereich 53 Ver- und Entsorgung
 Produktgruppe 536 Breitbandversorgung
 Produkt 536000 Breitbandversorgung

Teilfinanzplan - A. Zahlungsübersicht

Ein- und Auszahlungsarten	Ergebnis 2022 1	Ansatz 2023 2	Ansatz 2024 3	Verpfl. Erm. 4	Planung 2025 5	Planung 2026 6	Planung 2027 7
Einzahlungen aus laufender Verwaltungstätigkeit							
1 Steuern und ähnliche Abgaben (60)	0	0	0	0	0	0	0
2 + Zuwendungen und allg. Umlagen (61)	0	0	0	0	0	0	0
3 + Sonstige Transfereinzahlungen (62)	0	0	0	0	0	0	0
4 + Öffentlich-rechtliche Leistungsentgelte (63)	0	0	0	0	0	0	0
5 + Privatrechtliche Leistungsentgelte (641,642,646)	0	0	0	0	0	0	0
6 + Kostenerstattungen,Kostenumlagen (648)	0	0	0	0	0	0	0
7 + Sonstige Einzahlungen (65)	0	0	0	0	0	0	0
8 + Zinsen und sonstige Finanzeinzahlungen (66)	0	0	0	0	0	0	0
9 = Einzahlungen aus laufender Verwaltungstätigkeit (= Zeilen 1 bis 8)	0	0	0	0	0	0	0
Auszahlungen aus laufender Verwaltungstätigkeit							
10 Personalauszahlungen (70)	0	0	0	0	0	0	0
11 + Versorgungsauszahlungen (71)	0	0	0	0	0	0	0
12 + Auszahlungen für Sach- und Dienstleistungen (72)	0	0	0	0	0	0	0
13 + Zinsen und sonstige Finanzauszahlungen (75)	0	0	0	0	0	0	0
14 + Transferauszahlungen (73)	0	0	0	0	0	0	0
15 + Sonstige Auszahlungen (74)	0	0	0	0	0	0	0
16 = Auszahlungen aus laufender Verwaltungstätigkeit (= Zeilen 10 bis 15)	0	0	0	0	0	0	0
17 = Saldo aus laufender Verwaltungs- tätigkeit (= Zeilen 9 und 16)	0	0	0	0	0	0	0

Teilhaushalt 2024

Produktbereich 53 Ver- und Entsorgung
 Produktgruppe 536 Breitbandversorgung
 Produkt 536000 Breitbandversorgung

Teilfinanzplan - A. Zahlungsübersicht

Ein- und Auszahlungsarten	Ergebnis 2022 1	Ansatz 2023 2	Ansatz 2024 3	Verpfl. Erm. 4	Planung 2025 5	Planung 2026 6	Planung 2027 7
Einzahlungen aus Investitionstätigkeit							
18 aus Zuweisungen und Zuschüssen Inv. und Inv.Förderungsmaßnahmen (681)	0	0	0	0	0	0	0
19 aus der Veräußerung von Grundstücken und Gebäuden (682)	0	0	0	0	0	0	0
20 aus der Veräußerung von beweglichem Anlagevermögen (683)	0	0	0	0	0	0	0
21 aus Veräußerung v. Finanzanlagen (684)	0	0	0	0	0	0	0
22 aus der Abwicklung von Baumaßn. (685)	0	0	0	0	0	0	0
23 aus Rückflüssen (a.Investitionen u. Inv. Förderungsmaßnahmen Dritter) (686)	0	0	0	0	0	0	0
24 aus Beiträgen u. ä. Entgelten (688)	0	0	0	0	0	0	0
25 sonstige Investitionseinzahlungen (687,689)	0	0	0	0	0	0	0
26 = Summe der investiven Einzahlungen (= Zeilen 18 bis 25)	0	0	0	0	0	0	0
Auszahlungen aus Investitionstätigkeit							
27 für Zuweisungen und Zuschüssen f. Inv. und Inv.Förderungsmaßnahmen (781)	0	0	0	0	0	0	0
28 für den Erwerb von Grundstücken und Gebäuden (782)	0	0	0	0	0	0	0
29 für den Erwerb von beweglichem Anlagevermögen (783)	0	0	0	0	0	0	0
30 für den Erwerb von Finanzanlagen (784)	0	0	0	0	0	0	0
31 für Baumaßnahmen (785)	0	0	0	0	0	0	0
32 für die Gewährung von Ausleihungen (für Investitionen und Investitionsförderungsmaßnahmen Dritter) (786)	0	0	0	0	0	0	0
33 Sonstige Investitionsauszahlungen (787,788,789)	0	0	0	0	0	0	0
34 = Summe der investiven Auszahlungen (= Zeilen 27 bis 33)	0	0	0	0	0	0	0
35 = Saldo der Investitionstätigkeit (= Zeilen 26 und 34)	0	0	0	0	0	0	0

Teilhaushalt 2024

Produktbereich 53 Ver- und Entsorgung
 Produktgruppe 536 Breitbandversorgung
 Produkt 536000 Breitbandversorgung

Teilfinanzplan - A. Zahlungsübersicht

35a = Einzahlungen aus fremden Finanzmitteln	0	-----	-----	-----	-----	-----	-----
35b = Auszahlungen aus fremden Finanzmitteln	0	-----	-----	-----	-----	-----	-----
35c = Saldo aus fremden Finanzmitteln	0	-----	-----	-----	-----	-----	-----
36 = Finanzmittelüberschuss/-fehlbetrag	0	0	0	0	0	0	0
37 + Aufnahme v. Krediten f. Investitionen und Investitionsförderungsmaßn. (692)	0	0	0	0	0	0	0
38 + Einzahlungen aus Rückflüssen von Darlehen aus Anlage liquider Mittel (695)	0	0	0	0	0	0	0
39 - Tilgungv. Krediten f. Investitionen und Investitionsförderungsmaßn. (792)	0	0	0	0	0	0	0
40 - Auszahlungen aus Gewährung von Darlehen zur Anlage liquider Mittel (795)	0	0	0	0	0	0	0
41 = Saldo aus Finanzierungstätigkeit	0	0	0	0	0	0	0

Teilhaushalt 2024

Produktbereich 53 Ver- und Entsorgung
 Produktgruppe 536 Breitbandversorgung
Produkt 536000 Breitbandversorgung

Teilfinanzplan - B. Planung einzelner Investitionsmaßnahmen

Investitionsmaßnahmen	Ergebnis 2022	Ansatz 2023	Ansatz 2024 Verpfl.Er gesamt	Planung 2025 Verpfl.Erm. 2025	Planung 2026 Verpfl.Erm. 2026	Planung 2027 Verpfl.Erm. 2027	bisher be- reitetgestellt Gesamt Einz./Ausz.
	1	2	3	4	5	6	7

Teilhaushalt 2024

Produktbereich	53	Ver- und Entsorgung
Produktgruppe	537	Abfallwirtschaft
Produkt	537000	Abfallbeseitigung

Allgemeine Angaben

zuständiger Fachbereich	4000 Amt für Technik
verantwortlich	Ulf Westphal
Beschreibung	Aufstellung und Unterhaltung von Müllsammlern an öffentlichen Bereichen sowie deren Entleerung sowie die ordnungsgemäße Entsorgung des anfallenden Mülls
Auftragsgrundlage	Abfallbeseitigungsgesetz
Zielgruppe	Einwohnerinnen und Einwohner, Besucher der Orte
Ziele	Ordnungsgemäße Entsorgung des anfallenden Mülls, Vermeidung der Verschmutzung der umgebenden Flächen

Teilhaushalt 2024

Produktbereich 53 Ver- und Entsorgung
 Produktgruppe 537 Abfallwirtschaft
 Produkt 537000 Abfallbeseitigung

Teilergebnisplan

Ertrags- und Aufwandsarten	Ergebnis 2022 1	Ansatz 2023 2	Ansatz 2024 3	Planung 2025 4	Planung 2026 5	Planung 2027 6
1 Steuern und ähnliche Abgaben (40)	0	0	0	0	0	0
2 + Zuwendungen und allgemeine Umlagen (41)	0	0	0	0	0	0
3 + Sonstige Transfererträge (42)	0	0	0	0	0	0
4 + Öffentlich-rechtliche Leistungsentgelte (43)	0	0	0	0	0	0
5 + Privatrechtliche Leistungsentgelte (441,442,446)	525	400	400	400	400	400
6 + Kostenerstattungen und Kostenumlagen (448)	0	0	0	0	0	0
7 + Sonstige ordentliche Erträge (45)	0	0	0	0	0	0
8 + Aktivierte Eigenleistungen (471)	0	0	0	0	0	0
9 +/- Bestandsveränderungen (472)	0	0	0	0	0	0
10 = Ordentliche Erträge (= Zeilen 1 bis 9)	525	400	400	400	400	400
11 Personalaufwendungen (50)	0	0	0	0	0	0
12 + Versorgungsaufwendungen (51)	0	0	0	0	0	0
13 + Aufwendungen für Sach- und Dienstleistungen (52)	214	300	300	300	300	300
14 + Bilanzielle Abschreibungen (57)	0	0	0	0	0	0
15 + Transferaufwendungen (53)	0	0	0	0	0	0
16 + Sonstige ordentliche Aufwendungen (54)	0	0	0	0	0	0
17 davon Verfügungsmittel (54293)	0	0	0	0	0	0
18 = Ordentliche Aufwendungen (= Zeilen 11 bis 16)	214	300	300	300	300	300
19 = Ergebnis der lfd. Verwaltungstätigkeit (= Zeilen 10 und 18)	311	100	100	100	100	100
20 + Finanzerträge (46)	0	0	0	0	0	0
21 - Zinsen und sonstige Finanzaufwendungen (55)	0	0	0	0	0	0
22 = Finanzergebnis (=Zeilen 20 und 21)	0	0	0	0	0	0
23 = Ordentliches Ergebnis (= Zeilen 19 und 22)	311	100	100	100	100	100
24 + Außerordentliche Erträge (49)	0	0	0	0	0	0
25 - Außerordentliche Aufwendungen (59)	0	0	0	0	0	0
26 = Außerordentliches Ergebnis (= Zeilen 24 und 25)	0	0	0	0	0	0
27 = Ergebnis vor Berücksichtigung der internen Leistungsbeziehungen	311	100	100	100	100	100
28 + Erträge aus internen Leistungsbeziehungen (48)	0	0	0	0	0	0
29 - Aufwendungen aus internen Leistungsbeziehungen (58)	0	0	0	0	0	0
30 = Ergebnis (= Zeilen 27,28 und 29)	311	100	100	100	100	100

Teilhaushalt 2024

Produktbereich 53 Ver- und Entsorgung
 Produktgruppe 537 Abfallwirtschaft
 Produkt 537000 Abfallbeseitigung

Teilfinanzplan - A. Zahlungsübersicht

Ein- und Auszahlungsarten	Ergebnis 2022 1	Ansatz 2023 2	Ansatz 2024 3	Verpfl. Erm. 4	Planung 2025 5	Planung 2026 6	Planung 2027 7
Einzahlungen aus laufender Verwaltungstätigkeit							
1 Steuern und ähnliche Abgaben (60)	0	0	0	0	0	0	0
2 + Zuwendungen und allg. Umlagen (61)	0	0	0	0	0	0	0
3 + Sonstige Transfereinzahlungen (62)	0	0	0	0	0	0	0
4 + Öffentlich-rechtliche Leistungsentgelte (63)	0	0	0	0	0	0	0
5 + Privatrechtliche Leistungsentgelte (641,642,646)	525	400	400	0	400	400	400
6 + Kostenerstattungen,Kostenumlagen (648)	0	0	0	0	0	0	0
7 + Sonstige Einzahlungen (65)	0	0	0	0	0	0	0
8 + Zinsen und sonstige Finanzeinzahlungen (66)	0	0	0	0	0	0	0
9 = Einzahlungen aus laufender Verwaltungstätigkeit (= Zeilen 1 bis 8)	525	400	400	0	400	400	400
Auszahlungen aus laufender Verwaltungstätigkeit							
10 Personalauszahlungen (70)	0	0	0	0	0	0	0
11 + Versorgungsauszahlungen (71)	0	0	0	0	0	0	0
12 + Auszahlungen für Sach- und Dienstleistungen (72)	214	300	300	0	300	300	300
13 + Zinsen und sonstige Finanzauszahlungen (75)	0	0	0	0	0	0	0
14 + Transferauszahlungen (73)	0	0	0	0	0	0	0
15 + Sonstige Auszahlungen (74)	0	0	0	0	0	0	0
16 = Auszahlungen aus laufender Verwaltungstätigkeit (= Zeilen 10 bis 15)	214	300	300	0	300	300	300
17 = Saldo aus laufender Verwaltungs- tätigkeit (= Zeilen 9 und 16)	311	100	100	0	100	100	100

Teilhaushalt 2024

Produktbereich 53 Ver- und Entsorgung
 Produktgruppe 537 Abfallwirtschaft
 Produkt 537000 Abfallbeseitigung

Teilfinanzplan - A. Zahlungsübersicht

Ein- und Auszahlungsarten	Ergebnis 2022 1	Ansatz 2023 2	Ansatz 2024 3	Verpfl. Erm. 4	Planung 2025 5	Planung 2026 6	Planung 2027 7
Einzahlungen aus Investitionstätigkeit							
18 aus Zuweisungen und Zuschüssen Inv. und Inv.Förderungsmaßnahmen (681)	0	0	0	0	0	0	0
19 aus der Veräußerung von Grundstücken und Gebäuden (682)	0	0	0	0	0	0	0
20 aus der Veräußerung von beweglichem Anlagevermögen (683)	0	0	0	0	0	0	0
21 aus Veräußerung v. Finanzanlagen (684)	0	0	0	0	0	0	0
22 aus der Abwicklung von Baumaßn. (685)	0	0	0	0	0	0	0
23 aus Rückflüssen (a.Investitionen u. Inv. Förderungsmaßnahmen Dritter) (686)	0	0	0	0	0	0	0
24 aus Beiträgen u. ä. Entgelten (688)	0	0	0	0	0	0	0
25 sonstige Investitionseinzahlungen (687,689)	0	0	0	0	0	0	0
26 = Summe der investiven Einzahlungen (= Zeilen 18 bis 25)	0	0	0	0	0	0	0
Auszahlungen aus Investitionstätigkeit							
27 für Zuweisungen und Zuschüssen f. Inv. und Inv.Förderungsmaßnahmen (781)	0	0	0	0	0	0	0
28 für den Erwerb von Grundstücken und Gebäuden (782)	0	0	0	0	0	0	0
29 für den Erwerb von beweglichem Anlagevermögen (783)	0	0	0	0	0	0	0
30 für den Erwerb von Finanzanlagen (784)	0	0	0	0	0	0	0
31 für Baumaßnahmen (785)	0	0	0	0	0	0	0
32 für die Gewährung von Ausleihungen (für Investitionen und Investitionsförderungsmaßnahmen Dritter) (786)	0	0	0	0	0	0	0
33 Sonstige Investitionsauszahlungen (787,788,789)	0	0	0	0	0	0	0
34 = Summe der investiven Auszahlungen (= Zeilen 27 bis 33)	0	0	0	0	0	0	0
35 = Saldo der Investitionstätigkeit (= Zeilen 26 und 34)	0	0	0	0	0	0	0

Teilhaushalt 2024

Produktbereich 53 Ver- und Entsorgung
 Produktgruppe 537 Abfallwirtschaft
 Produkt 537000 Abfallbeseitigung

Teilfinanzplan - A. Zahlungsübersicht

35a = Einzahlungen aus fremden Finanzmitteln	0	-----	-----	-----	-----	-----	-----
35b = Auszahlungen aus fremden Finanzmitteln	0	-----	-----	-----	-----	-----	-----
35c = Saldo aus fremden Finanzmitteln	0	-----	-----	-----	-----	-----	-----
36 = Finanzmittelüberschuss/-fehlbetrag	311	100	100	0	100	100	100
37 + Aufnahme v. Krediten f. Investitionen und Investitionsförderungsmaßn. (692)	0	0	0	0	0	0	0
38 + Einzahlungen aus Rückflüssen von Darlehen aus Anlage liquider Mittel (695)	0	0	0	0	0	0	0
39 - Tilgungv. Krediten f. Investitionen und Investitionsförderungsmaßn. (792)	0	0	0	0	0	0	0
40 - Auszahlungen aus Gewährung von Darlehen zur Anlage liquider Mittel (795)	0	0	0	0	0	0	0
41 = Saldo aus Finanzierungstätigkeit	0	0	0	0	0	0	0

Teilhaushalt 2024

Produktbereich 53 Ver- und Entsorgung
 Produktgruppe 537 Abfallwirtschaft
 Produkt 537000 **Abfallbeseitigung**

Teilfinanzplan - B. Planung einzelner Investitionsmaßnahmen

Investitionsmaßnahmen	Ergebnis 2022	Ansatz 2023	Ansatz 2024	Planung 2025	Planung 2026	Planung 2027	bisher be- reitetgestellt
	1	2	Verpfl.Er gesamt 3	Verpfl.Erm. 2025 4	Verpfl.Erm. 2026 5	Verpfl.Erm. 2027 6	Gesamt Einz./Ausz. 7
Investitionsmaßnahmen unterhalb der festgesetzten Wertgrenzen							
Summe der investiven Einzahlungen	0	0	0 -	0 -	0 -	0 -	0 0
Summe der investiven Auszahlungen	0	0	0 0	0 0	0 0	0 0	0 0
Saldo (Einzahlungen ./ Auszahlungen)	0	0	0 -	0 -	0 -	0 -	0 0

Teilhaushalt 2024

Produktbereich	54	Verkehrsflächen und -anlagen, ÖPNV
Produktgruppe	541	Gemeindestraßen
Produkt	541000	Gemeindestraßen

Allgemeine Angaben

zuständiger Fachbereich	4000 Amt für Technik
verantwortlich	Ralf Köhn
Beschreibung	Bau und Unterhaltung der gemeindeeigenen Straßen, Wege und Plätze inkl. der Nebenflächen sowie der Geh- und Radwege Straßenreinigung Winterdienst
Auftragsgrundlage	Straßen- und Wegegesetz des Landes Schleswig-Holstein Richtlinien für die Anlage von Straßen (RAS-Q 96) einschlägige Rechtsvorschriften
Zielgruppe	Einwohnerinnen und Einwohner, Nutzer der Gemeindestraßen
Ziele	Ordnungsgemäße und verkehrssichere Unterhaltung

Teilhaushalt 2024

Produktbereich 54 Verkehrsflächen und -anlagen, ÖPNV
 Produktgruppe 541 Gemeindestraßen
 Produkt 541000 Gemeindestraßen

Teilergebnisplan

Ertrags- und Aufwandsarten	Ergebnis 2022 1	Ansatz 2023 2	Ansatz 2024 3	Planung 2025 4	Planung 2026 5	Planung 2027 6
1 Steuern und ähnliche Abgaben (40)	0	0	0	0	0	0
2 + Zuwendungen und allgemeine Umlagen (41)	2.231	2.200	2.200	2.200	2.200	2.200
3 + Sonstige Transfererträge (42)	0	0	0	0	0	0
4 + Öffentlich-rechtliche Leistungsentgelte (43)	0	0	0	0	0	0
5 + Privatrechtliche Leistungsentgelte (441,442,446)	0	100	100	100	100	100
6 + Kostenerstattungen und Kostenumlagen (448)	0	0	0	0	0	0
7 + Sonstige ordentliche Erträge (45)	0	0	0	0	0	0
8 + Aktivierte Eigenleistungen (471)	0	0	0	0	0	0
9 +/- Bestandsveränderungen (472)	0	0	0	0	0	0
10 = Ordentliche Erträge (= Zeilen 1 bis 9)	2.231	2.300	2.300	2.300	2.300	2.300
11 Personalaufwendungen (50)	0	0	0	0	0	0
12 + Versorgungsaufwendungen (51)	0	0	0	0	0	0
13 + Aufwendungen für Sach- und Dienstleistungen (52)	22.606	85.600	114.000	30.800	31.300	31.800
14 + Bilanzielle Abschreibungen (57)	0	0	0	0	0	0
15 + Transferaufwendungen (53)	0	0	0	0	0	0
16 + Sonstige ordentliche Aufwendungen (54)	0	0	0	0	0	0
17 davon Verfügungsmittel (54293)	0	0	0	0	0	0
18 = Ordentliche Aufwendungen (= Zeilen 11 bis 16)	22.606	85.600	114.000	30.800	31.300	31.800
19 = Ergebnis der lfd. Verwaltungstätigkeit (= Zeilen 10 und 18)	20.375-	83.300-	111.700-	28.500-	29.000-	29.500-
20 + Finanzerträge (46)	0	0	0	0	0	0
21 - Zinsen und sonstige Finanzaufwendungen (55)	0	0	0	0	0	0
22 = Finanzergebnis (=Zeilen 20 und 21)	0	0	0	0	0	0
23 = Ordentliches Ergebnis (= Zeilen 19 und 22)	20.375-	83.300-	111.700-	28.500-	29.000-	29.500-
24 + Außerordentliche Erträge (49)	0	0	0	0	0	0
25 - Außerordentliche Aufwendungen (59)	0	0	0	0	0	0
26 = Außerordentliches Ergebnis (= Zeilen 24 und 25)	0	0	0	0	0	0
27 = Ergebnis vor Berücksichtigung der internen Leistungsbeziehungen	20.375-	83.300-	111.700-	28.500-	29.000-	29.500-
28 + Erträge aus internen Leistungsbeziehungen (48)	0	0	0	0	0	0
29 - Aufwendungen aus internen Leistungsbeziehungen (58)	0	0	0	0	0	0
30 = Ergebnis (= Zeilen 27,28 und 29)	20.375-	83.300-	111.700-	28.500-	29.000-	29.500-

Teilhaushalt 2024

Produktbereich 54 Verkehrsflächen und -anlagen, ÖPNV
 Produktgruppe 541 Gemeindestraßen
 Produkt 541000 **Gemeindestraßen**

Teilfinanzplan - A. Zahlungsübersicht

Ein- und Auszahlungsarten	Ergebnis 2022 1	Ansatz 2023 2	Ansatz 2024 3	Verpfl. Erm. 4	Planung 2025 5	Planung 2026 6	Planung 2027 7
Einzahlungen aus laufender Verwaltungstätigkeit							
1 Steuern und ähnliche Abgaben (60)	0	0	0	0	0	0	0
2 + Zuwendungen und allg. Umlagen (61)	2.231	2.200	2.200	0	2.200	2.200	2.200
3 + Sonstige Transfereinzahlungen (62)	0	0	0	0	0	0	0
4 + Öffentlich-rechtliche Leistungsentgelte (63)	0	0	0	0	0	0	0
5 + Privatrechtliche Leistungsentgelte (641,642,646)	0	100	100	0	100	100	100
6 + Kostenerstattungen,Kostenumlagen (648)	0	0	0	0	0	0	0
7 + Sonstige Einzahlungen (65)	0	0	0	0	0	0	0
8 + Zinsen und sonstige Finanzeinzahlungen (66)	0	0	0	0	0	0	0
9 = Einzahlungen aus laufender Verwaltungstätigkeit (= Zeilen 1 bis 8)	2.231	2.300	2.300	0	2.300	2.300	2.300
Auszahlungen aus laufender Verwaltungstätigkeit							
10 Personalauszahlungen (70)	0	0	0	0	0	0	0
11 + Versorgungsauszahlungen (71)	0	0	0	0	0	0	0
12 + Auszahlungen für Sach- und Dienstleistungen (72)	21.694	85.600	114.000	0	30.800	31.300	31.800
13 + Zinsen und sonstige Finanzauszahlungen (75)	0	0	0	0	0	0	0
14 + Transferauszahlungen (73)	0	0	0	0	0	0	0
15 + Sonstige Auszahlungen (74)	0	0	0	0	0	0	0
16 = Auszahlungen aus laufender Verwaltungstätigkeit (= Zeilen 10 bis 15)	21.694	85.600	114.000	0	30.800	31.300	31.800
17 = Saldo aus laufender Verwaltungs- tätigkeit (= Zeilen 9 und 16)	19.463-	83.300-	111.700-	0	28.500-	29.000-	29.500-

Teilhaushalt 2024

Produktbereich 54 Verkehrsflächen und -anlagen, ÖPNV
 Produktgruppe 541 Gemeindestraßen
 Produkt 541000 Gemeindestraßen

Teilfinanzplan - A. Zahlungsübersicht

Ein- und Auszahlungsarten	Ergebnis 2022 1	Ansatz 2023 2	Ansatz 2024 3	Verpfl. Erm. 4	Planung 2025 5	Planung 2026 6	Planung 2027 7
Einzahlungen aus Investitionstätigkeit							
18 aus Zuweisungen und Zuschüssen Inv. und Inv.Förderungsmaßnahmen (681)	0	0	0	0	0	0	0
19 aus der Veräußerung von Grundstücken und Gebäuden (682)	0	0	0	0	0	0	0
20 aus der Veräußerung von beweglichem Anlagevermögen (683)	0	0	0	0	0	0	0
21 aus Veräußerung v. Finanzanlagen (684)	0	0	0	0	0	0	0
22 aus der Abwicklung von Baumaßn. (685)	0	0	0	0	0	0	0
23 aus Rückflüssen (a.Investitionen u. Inv. Förderungsmaßnahmen Dritter) (686)	0	0	0	0	0	0	0
24 aus Beiträgen u. ä. Entgelten (688)	0	0	0	0	0	0	0
25 sonstige Investitionseinzahlungen (687,689)	0	0	0	0	0	0	0
26 = Summe der investiven Einzahlungen (= Zeilen 18 bis 25)	0	0	0	0	0	0	0
Auszahlungen aus Investitionstätigkeit							
27 für Zuweisungen und Zuschüssen f. Inv. und Inv.Förderungsmaßnahmen (781)	0	0	0	0	0	0	0
28 für den Erwerb von Grundstücken und Gebäuden (782)	0	0	1.500	0	0	0	0
29 für den Erwerb von beweglichem Anlagevermögen (783)	0	0	0	0	0	0	0
30 für den Erwerb von Finanzanlagen (784)	0	0	0	0	0	0	0
31 für Baumaßnahmen (785)	0	48.100	13.400	0	0	0	0
32 für die Gewährung von Ausleihungen (für Investitionen und Investitionsförderungsmaßnahmen Dritter) (786)	0	0	0	0	0	0	0
33 Sonstige Investitionsauszahlungen (787,788,789)	0	0	0	0	0	0	0
34 = Summe der investiven Auszahlungen (= Zeilen 27 bis 33)	0	48.100	14.900	0	0	0	0
35 = Saldo der Investitionstätigkeit (= Zeilen 26 und 34)	0	48.100-	14.900-	0	0	0	0

Teilhaushalt 2024

Produktbereich 54 Verkehrsflächen und -anlagen, ÖPNV
 Produktgruppe 541 Gemeindestraßen
 Produkt 541000 **Gemeindestraßen**

Teilfinanzplan - A. Zahlungsübersicht

35a = Einzahlungen aus fremden Finanzmitteln	0	-----	-----	-----	-----	-----	-----
35b = Auszahlungen aus fremden Finanzmitteln	0	-----	-----	-----	-----	-----	-----
35c = Saldo aus fremden Finanzmitteln	0	-----	-----	-----	-----	-----	-----
36 = Finanzmittelüberschuss/-fehlbetrag	19.463-	131.400-	126.600-	0	28.500-	29.000-	29.500-
37 + Aufnahme v. Krediten f. Investitionen und Investitionsförderungsmaßn. (692)	0	0	0	0	0	0	0
38 + Einzahlungen aus Rückflüssen von Darlehen aus Anlage liquider Mittel (695)	0	0	0	0	0	0	0
39 - Tilgungv. Krediten f. Investitionen und Investitionsförderungsmaßn. (792)	0	0	0	0	0	0	0
40 - Auszahlungen aus Gewährung von Darlehen zur Anlage liquider Mittel (795)	0	0	0	0	0	0	0
41 = Saldo aus Finanzierungstätigkeit	0	0	0	0	0	0	0

Teilhaushalt 2024

Produktbereich 54 Verkehrsflächen und -anlagen, ÖPNV
 Produktgruppe 541 Gemeindestraßen
 Produkt 541000 **Gemeindestraßen**

Teilfinanzplan - B. Planung einzelner Investitionsmaßnahmen

Investitionsmaßnahmen	Ergebnis 2022	Ansatz 2023	Ansatz 2024	Planung 2025	Planung 2026	Planung 2027	bisher be- reitetgestellt
	1	2	Verpfl.Er gesamt	Verpfl.Erm. 2025	Verpfl.Erm. 2026	Verpfl.Erm. 2027	Gesamt Einz./Ausz.
			3	4	5	6	7
Investitionsmaßnahmen unterhalb der festgesetzten Wertgrenzen							
Summe der investiven Einzahlungen	0	0	0	0	0	0	0
			-	-	-	-	0
Summe der investiven Auszahlungen	0	48.100	14.900	0	0	0	48.100
			0	0	0	0	63.000
Saldo (Einzahlungen ./ Auszahlungen)	0	48.100-	14.900-	0	0	0	48.100-
			-	-	-	-	63.000-

Teilhaushalt 2024

Produktbereich	54	Verkehrsflächen und -anlagen, ÖPNV
Produktgruppe	541	Gemeindestraßen
Produkt	541001	Straßenbeleuchtung

Allgemeine Angaben

zuständiger Fachbereich	4000 Amt für Technik
verantwortlich	Ralf Köhn
Beschreibung	Bau und Unterhaltung einer Ausleuchtung der Straßen, Wege und Plätze
Auftragsgrundlage	Richtlinien für die Anlage von Straßen (RAS), DIN 5044 (Ortsfeste Verkehrsbeleuchtung)
Zielgruppe	Einwohnerinnen und Einwohner, Nutzer der Bereiche
Ziele	Schutz der Verkehrsteilnehmer vor Schäden an Leib, Leben und Gesundheit in den Dunkelstunden

Teilhaushalt 2024

Produktbereich 54 Verkehrsflächen und -anlagen, ÖPNV
 Produktgruppe 541 Gemeindestraßen
 Produkt 541001 Straßenbeleuchtung

Teilergebnisplan

Ertrags- und Aufwandsarten	Ergebnis 2022 1	Ansatz 2023 2	Ansatz 2024 3	Planung 2025 4	Planung 2026 5	Planung 2027 6
1 Steuern und ähnliche Abgaben (40)	0	0	0	0	0	0
2 + Zuwendungen und allgemeine Umlagen (41)	0	0	0	0	0	0
3 + Sonstige Transfererträge (42)	0	0	0	0	0	0
4 + Öffentlich-rechtliche Leistungsentgelte (43)	0	0	0	0	0	0
5 + Privatrechtliche Leistungsentgelte (441,442,446)	718	100	100	100	100	100
6 + Kostenerstattungen und Kostenumlagen (448)	0	100	100	100	100	100
7 + Sonstige ordentliche Erträge (45)	0	0	0	0	0	0
8 + Aktivierte Eigenleistungen (471)	0	0	0	0	0	0
9 +/- Bestandsveränderungen (472)	0	0	0	0	0	0
10 = Ordentliche Erträge (= Zeilen 1 bis 9)	718	200	200	200	200	200
11 Personalaufwendungen (50)	0	0	0	0	0	0
12 + Versorgungsaufwendungen (51)	0	0	0	0	0	0
13 + Aufwendungen für Sach- und Dienstleistungen (52)	2.068	6.300	4.500	4.500	4.500	4.500
14 + Bilanzielle Abschreibungen (57)	0	0	0	0	0	0
15 + Transferaufwendungen (53)	0	0	0	0	0	0
16 + Sonstige ordentliche Aufwendungen (54)	0	0	0	0	0	0
17 davon Verfügungsmittel (54293)	0	0	0	0	0	0
18 = Ordentliche Aufwendungen (= Zeilen 11 bis 16)	2.068	6.300	4.500	4.500	4.500	4.500
19 = Ergebnis der lfd. Verwaltungstätigkeit (= Zeilen 10 und 18)	1.350-	6.100-	4.300-	4.300-	4.300-	4.300-
20 + Finanzerträge (46)	0	0	0	0	0	0
21 - Zinsen und sonstige Finanzaufwendungen (55)	0	0	0	0	0	0
22 = Finanzergebnis (=Zeilen 20 und 21)	0	0	0	0	0	0
23 = Ordentliches Ergebnis (= Zeilen 19 und 22)	1.350-	6.100-	4.300-	4.300-	4.300-	4.300-
24 + Außerordentliche Erträge (49)	0	0	0	0	0	0
25 - Außerordentliche Aufwendungen (59)	0	0	0	0	0	0
26 = Außerordentliches Ergebnis (= Zeilen 24 und 25)	0	0	0	0	0	0
27 = Ergebnis vor Berücksichtigung der internen Leistungsbeziehungen	1.350-	6.100-	4.300-	4.300-	4.300-	4.300-
28 + Erträge aus internen Leistungsbeziehungen (48)	0	0	0	0	0	0
29 - Aufwendungen aus internen Leistungsbeziehungen (58)	0	0	0	0	0	0
30 = Ergebnis (= Zeilen 27,28 und 29)	1.350-	6.100-	4.300-	4.300-	4.300-	4.300-

Teilhaushalt 2024

Produktbereich 54 Verkehrsflächen und -anlagen, ÖPNV
 Produktgruppe 541 Gemeindestraßen
 Produkt 541001 Straßenbeleuchtung

Teilfinanzplan - A. Zahlungsübersicht

Ein- und Auszahlungsarten	Ergebnis 2022 1	Ansatz 2023 2	Ansatz 2024 3	Verpfl. Erm. 4	Planung 2025 5	Planung 2026 6	Planung 2027 7
Einzahlungen aus laufender Verwaltungstätigkeit							
1 Steuern und ähnliche Abgaben (60)	0	0	0	0	0	0	0
2 + Zuwendungen und allg. Umlagen (61)	0	0	0	0	0	0	0
3 + Sonstige Transfereinzahlungen (62)	0	0	0	0	0	0	0
4 + Öffentlich-rechtliche Leistungsentgelte (63)	0	0	0	0	0	0	0
5 + Privatrechtliche Leistungsentgelte (641,642,646)	718	100	100	0	100	100	100
6 + Kostenerstattungen,Kostenumlagen (648)	0	100	100	0	100	100	100
7 + Sonstige Einzahlungen (65)	0	0	0	0	0	0	0
8 + Zinsen und sonstige Finanzeinzahlungen (66)	0	0	0	0	0	0	0
9 = Einzahlungen aus laufender Verwaltungstätigkeit (= Zeilen 1 bis 8)	718	200	200	0	200	200	200
Auszahlungen aus laufender Verwaltungstätigkeit							
10 Personalauszahlungen (70)	0	0	0	0	0	0	0
11 + Versorgungsauszahlungen (71)	0	0	0	0	0	0	0
12 + Auszahlungen für Sach- und Dienstleistungen (72)	1.211	6.300	4.500	0	4.500	4.500	4.500
13 + Zinsen und sonstige Finanzauszahlungen (75)	0	0	0	0	0	0	0
14 + Transferauszahlungen (73)	0	0	0	0	0	0	0
15 + Sonstige Auszahlungen (74)	0	0	0	0	0	0	0
16 = Auszahlungen aus laufender Verwaltungstätigkeit (= Zeilen 10 bis 15)	1.211	6.300	4.500	0	4.500	4.500	4.500
17 = Saldo aus laufender Verwaltungs- tätigkeit (= Zeilen 9 und 16)	493-	6.100-	4.300-	0	4.300-	4.300-	4.300-

Teilhaushalt 2024

Produktbereich 54 Verkehrsflächen und -anlagen, ÖPNV
 Produktgruppe 541 Gemeindestraßen
 Produkt 541001 Straßenbeleuchtung

Teilfinanzplan - A. Zahlungsübersicht

Ein- und Auszahlungsarten	Ergebnis 2022 1	Ansatz 2023 2	Ansatz 2024 3	Verpfl. Erm. 4	Planung 2025 5	Planung 2026 6	Planung 2027 7
Einzahlungen aus Investitionstätigkeit							
18 aus Zuweisungen und Zuschüssen Inv. und Inv.Förderungsmaßnahmen (681)	0	0	0	0	0	0	0
19 aus der Veräußerung von Grundstücken und Gebäuden (682)	0	0	0	0	0	0	0
20 aus der Veräußerung von beweglichem Anlagevermögen (683)	0	0	0	0	0	0	0
21 aus Veräußerung v. Finanzanlagen (684)	0	0	0	0	0	0	0
22 aus der Abwicklung von Baumaßn. (685)	0	0	0	0	0	0	0
23 aus Rückflüssen (a.Investitionen u. Inv. Förderungsmaßnahmen Dritter) (686)	0	0	0	0	0	0	0
24 aus Beiträgen u. ä. Entgelten (688)	0	0	0	0	0	0	0
25 sonstige Investitionseinzahlungen (687,689)	0	0	0	0	0	0	0
26 = Summe der investiven Einzahlungen (= Zeilen 18 bis 25)	0	0	0	0	0	0	0
Auszahlungen aus Investitionstätigkeit							
27 für Zuweisungen und Zuschüssen f. Inv. und Inv.Förderungsmaßnahmen (781)	0	0	0	0	0	0	0
28 für den Erwerb von Grundstücken und Gebäuden (782)	0	0	0	0	0	0	0
29 für den Erwerb von beweglichem Anlagevermögen (783)	0	0	0	0	0	0	0
30 für den Erwerb von Finanzanlagen (784)	0	0	0	0	0	0	0
31 für Baumaßnahmen (785)	0	0	0	0	0	0	0
32 für die Gewährung von Ausleihungen (für Investitionen und Investitionsförderungsmaßnahmen Dritter) (786)	0	0	0	0	0	0	0
33 Sonstige Investitionsauszahlungen (787,788,789)	0	0	0	0	0	0	0
34 = Summe der investiven Auszahlungen (= Zeilen 27 bis 33)	0	0	0	0	0	0	0
35 = Saldo der Investitionstätigkeit (= Zeilen 26 und 34)	0	0	0	0	0	0	0

Teilhaushalt 2024

Produktbereich 54 Verkehrsflächen und -anlagen, ÖPNV
 Produktgruppe 541 Gemeindestraßen
 Produkt 541001 Straßenbeleuchtung

Teilfinanzplan - A. Zahlungsübersicht

35a = Einzahlungen aus fremden Finanzmitteln	0	-----	-----	-----	-----	-----	-----
35b = Auszahlungen aus fremden Finanzmitteln	0	-----	-----	-----	-----	-----	-----
35c = Saldo aus fremden Finanzmitteln	0	-----	-----	-----	-----	-----	-----
36 = Finanzmittelüberschuss/-fehlbetrag	493-	6.100-	4.300-	0	4.300-	4.300-	4.300-
37 + Aufnahme v. Krediten f. Investitionen und Investitionsförderungsmaßn. (692)	0	0	0	0	0	0	0
38 + Einzahlungen aus Rückflüssen von Darlehen aus Anlage liquider Mittel (695)	0	0	0	0	0	0	0
39 - Tilgungv. Krediten f. Investitionen und Investitionsförderungsmaßn. (792)	0	0	0	0	0	0	0
40 - Auszahlungen aus Gewährung von Darlehen zur Anlage liquider Mittel (795)	0	0	0	0	0	0	0
41 = Saldo aus Finanzierungstätigkeit	0	0	0	0	0	0	0

Teilhaushalt 2024

Produktbereich 54 Verkehrsflächen und -anlagen, ÖPNV
 Produktgruppe 541 Gemeindestraßen
 Produkt 541001 **Straßenbeleuchtung**

Teilfinanzplan - B. Planung einzelner Investitionsmaßnahmen

Investitionsmaßnahmen	Ergebnis 2022	Ansatz 2023	Ansatz 2024	Planung 2025	Planung 2026	Planung 2027	bisher be- reitet Gesamt Einz./Ausz.
	1	2	Verpfl.Er gesamt	Verpfl.Erm. 2025	Verpfl.Erm. 2026	Verpfl.Erm. 2027	
Investitionsmaßnahmen unterhalb der festgesetzten Wertgrenzen							
Summe der investiven Einzahlungen	0	0	0	0	0	0	0
			-	-	-	-	0
Summe der investiven Auszahlungen	0	0	0	0	0	0	0
			0	0	0	0	0
Saldo (Einzahlungen ./ Auszahlungen)	0	0	0	0	0	0	0
			-	-	-	-	0

Teilhaushalt 2024

Produktbereich	55	Natur- und Landschaftspflege
Produktgruppe	551	Öffentliches Grün / Landschaftsbau
Produkt	551000	Grünanlagen

Allgemeine Angaben

zuständiger Fachbereich	4000 Amt für Technik
verantwortlich	Ralf Köhn
Beschreibung	Bau und Unterhaltung von öffentlichen Kinderspielplätzen inkl. Sportplätzen, die nicht als Sportplätze für den Punktspielbetrieb genutzt werden
Auftragsgrundlage	freiwillige Leistung Landesbauordnung Kinderspielplatzgesetz
Zielgruppe	Kinder und Jugendliche sowie deren Eltern
Ziele	Gewährleistung eines verkehrssicheren Zustandes der Spielplätze

Teilhaushalt 2024

Produktbereich 55 Natur- und Landschaftspflege
 Produktgruppe 551 Öffentliches Grün / Landschaftsbau
 Produkt 551000 Grünanlagen

Teilergebnisplan

Ertrags- und Aufwandsarten	Ergebnis 2022 1	Ansatz 2023 2	Ansatz 2024 3	Planung 2025 4	Planung 2026 5	Planung 2027 6
1 Steuern und ähnliche Abgaben (40)	0	0	0	0	0	0
2 + Zuwendungen und allgemeine Umlagen (41)	0	0	0	0	0	0
3 + Sonstige Transfererträge (42)	0	0	0	0	0	0
4 + Öffentlich-rechtliche Leistungsentgelte (43)	0	0	0	0	0	0
5 + Privatrechtliche Leistungsentgelte (441,442,446)	0	0	0	0	0	0
6 + Kostenerstattungen und Kostenumlagen (448)	0	0	0	0	0	0
7 + Sonstige ordentliche Erträge (45)	0	0	0	0	0	0
8 + Aktivierte Eigenleistungen (471)	0	0	0	0	0	0
9 +/- Bestandsveränderungen (472)	0	0	0	0	0	0
10 = Ordentliche Erträge (= Zeilen 1 bis 9)	0	0	0	0	0	0
11 Personalaufwendungen (50)	0	0	0	0	0	0
12 + Versorgungsaufwendungen (51)	0	0	0	0	0	0
13 + Aufwendungen für Sach- und Dienstleistungen (52)	0	0	0	0	0	0
14 + Bilanzielle Abschreibungen (57)	0	0	0	0	0	0
15 + Transferaufwendungen (53)	0	0	0	0	0	0
16 + Sonstige ordentliche Aufwendungen (54)	0	0	0	0	0	0
17 davon Verfügungsmittel (54293)	0	0	0	0	0	0
18 = Ordentliche Aufwendungen (= Zeilen 11 bis 16)	0	0	0	0	0	0
19 = Ergebnis der lfd. Verwaltungstätigkeit (= Zeilen 10 und 18)	0	0	0	0	0	0
20 + Finanzerträge (46)	0	0	0	0	0	0
21 - Zinsen und sonstige Finanzaufwendungen (55)	0	0	0	0	0	0
22 = Finanzergebnis (=Zeilen 20 und 21)	0	0	0	0	0	0
23 = Ordentliches Ergebnis (= Zeilen 19 und 22)	0	0	0	0	0	0
24 + Außerordentliche Erträge (49)	0	0	0	0	0	0
25 - Außerordentliche Aufwendungen (59)	0	0	0	0	0	0
26 = Außerordentliches Ergebnis (= Zeilen 24 und 25)	0	0	0	0	0	0
27 = Ergebnis vor Berücksichtigung der internen Leistungsbeziehungen	0	0	0	0	0	0
28 + Erträge aus internen Leistungsbeziehungen (48)	0	0	0	0	0	0
29 - Aufwendungen aus internen Leistungsbeziehungen (58)	0	0	0	0	0	0
30 = Ergebnis (= Zeilen 27,28 und 29)	0	0	0	0	0	0

Teilhaushalt 2024

Produktbereich 55 Natur- und Landschaftspflege
 Produktgruppe 551 Öffentliches Grün / Landschaftsbau
 Produkt 551000 **Grünanlagen**

Teilfinanzplan - A. Zahlungsübersicht

Ein- und Auszahlungsarten	Ergebnis 2022 1	Ansatz 2023 2	Ansatz 2024 3	Verpfl. Erm. 4	Planung 2025 5	Planung 2026 6	Planung 2027 7
Einzahlungen aus laufender Verwaltungstätigkeit							
1 Steuern und ähnliche Abgaben (60)	0	0	0	0	0	0	0
2 + Zuwendungen und allg. Umlagen (61)	0	0	0	0	0	0	0
3 + Sonstige Transfereinzahlungen (62)	0	0	0	0	0	0	0
4 + Öffentlich-rechtliche Leistungsentgelte (63)	0	0	0	0	0	0	0
5 + Privatrechtliche Leistungsentgelte (641,642,646)	0	0	0	0	0	0	0
6 + Kostenerstattungen,Kostenumlagen (648)	0	0	0	0	0	0	0
7 + Sonstige Einzahlungen (65)	0	0	0	0	0	0	0
8 + Zinsen und sonstige Finanzeinzahlungen (66)	0	0	0	0	0	0	0
9 = Einzahlungen aus laufender Verwaltungstätigkeit (= Zeilen 1 bis 8)	0	0	0	0	0	0	0
Auszahlungen aus laufender Verwaltungstätigkeit							
10 Personalauszahlungen (70)	0	0	0	0	0	0	0
11 + Versorgungsauszahlungen (71)	0	0	0	0	0	0	0
12 + Auszahlungen für Sach- und Dienstleistungen (72)	0	0	0	0	0	0	0
13 + Zinsen und sonstige Finanzauszahlungen (75)	0	0	0	0	0	0	0
14 + Transferauszahlungen (73)	0	0	0	0	0	0	0
15 + Sonstige Auszahlungen (74)	0	0	0	0	0	0	0
16 = Auszahlungen aus laufender Verwaltungstätigkeit (= Zeilen 10 bis 15)	0	0	0	0	0	0	0
17 = Saldo aus laufender Verwaltungs- tätigkeit (= Zeilen 9 und 16)	0	0	0	0	0	0	0

Teilhaushalt 2024

Produktbereich 55 Natur- und Landschaftspflege
 Produktgruppe 551 Öffentliches Grün / Landschaftsbau
 Produkt 551000 Grünanlagen

Teilfinanzplan - A. Zahlungsübersicht

Ein- und Auszahlungsarten	Ergebnis 2022 1	Ansatz 2023 2	Ansatz 2024 3	Verpfl. Erm. 4	Planung 2025 5	Planung 2026 6	Planung 2027 7
Einzahlungen aus Investitionstätigkeit							
18 aus Zuweisungen und Zuschüssen Inv. und Inv.Förderungsmaßnahmen (681)	0	0	0	0	0	0	0
19 aus der Veräußerung von Grundstücken und Gebäuden (682)	0	0	0	0	0	0	0
20 aus der Veräußerung von beweglichem Anlagevermögen (683)	0	0	0	0	0	0	0
21 aus Veräußerung v. Finanzanlagen (684)	0	0	0	0	0	0	0
22 aus der Abwicklung von Baumaßn. (685)	0	0	0	0	0	0	0
23 aus Rückflüssen (a.Investitionen u. Inv. Förderungsmaßnahmen Dritter) (686)	0	0	0	0	0	0	0
24 aus Beiträgen u. ä. Entgelten (688)	0	0	0	0	0	0	0
25 sonstige Investitionseinzahlungen (687,689)	0	0	0	0	0	0	0
26 = Summe der investiven Einzahlungen (= Zeilen 18 bis 25)	0	0	0	0	0	0	0
Auszahlungen aus Investitionstätigkeit							
27 für Zuweisungen und Zuschüssen f. Inv. und Inv.Förderungsmaßnahmen (781)	0	0	0	0	0	0	0
28 für den Erwerb von Grundstücken und Gebäuden (782)	0	0	0	0	0	0	0
29 für den Erwerb von beweglichem Anlagevermögen (783)	0	0	0	0	0	0	0
30 für den Erwerb von Finanzanlagen (784)	0	0	0	0	0	0	0
31 für Baumaßnahmen (785)	0	0	0	0	0	0	0
32 für die Gewährung von Ausleihungen (für Investitionen und Investitionsförderungsmaßnahmen Dritter) (786)	0	0	0	0	0	0	0
33 Sonstige Investitionsauszahlungen (787,788,789)	0	0	0	0	0	0	0
34 = Summe der investiven Auszahlungen (= Zeilen 27 bis 33)	0	0	0	0	0	0	0
35 = Saldo der Investitionstätigkeit (= Zeilen 26 und 34)	0	0	0	0	0	0	0

Teilhaushalt 2024

Produktbereich 55 Natur- und Landschaftspflege
 Produktgruppe 551 Öffentliches Grün / Landschaftsbau
 Produkt 551000 **Grünanlagen**

Teilfinanzplan - A. Zahlungsübersicht

35a = Einzahlungen aus fremden Finanzmitteln	0	-----	-----	-----	-----	-----	-----
35b = Auszahlungen aus fremden Finanzmitteln	0	-----	-----	-----	-----	-----	-----
35c = Saldo aus fremden Finanzmitteln	0	-----	-----	-----	-----	-----	-----
36 = Finanzmittelüberschuss/-fehlbetrag	0	0	0	0	0	0	0
37 + Aufnahme v. Krediten f. Investitionen und Investitionsförderungsmaßn. (692)	0	0	0	0	0	0	0
38 + Einzahlungen aus Rückflüssen von Darlehen aus Anlage liquider Mittel (695)	0	0	0	0	0	0	0
39 - Tilgungv. Krediten f. Investitionen und Investitionsförderungsmaßn. (792)	0	0	0	0	0	0	0
40 - Auszahlungen aus Gewährung von Darlehen zur Anlage liquider Mittel (795)	0	0	0	0	0	0	0
41 = Saldo aus Finanzierungstätigkeit	0	0	0	0	0	0	0

Teilhaushalt 2024

Produktbereich 55 Natur- und Landschaftspflege
 Produktgruppe 551 Öffentliches Grün / Landschaftsbau
 Produkt 551000 **Grünanlagen**

Teilfinanzplan - B. Planung einzelner Investitionsmaßnahmen

Investitionsmaßnahmen	Ergebnis 2022	Ansatz 2023	Ansatz 2024	Planung 2025	Planung 2026	Planung 2027	bisher be- reitetgestellt
	1	2	Verpfl.Er gesamt	Verpfl.Erm. 2025	Verpfl.Erm. 2026	Verpfl.Erm. 2027	
			3	4	5	6	7
Investitionsmaßnahmen unterhalb der festgesetzten Wertgrenzen							
Summe der investiven Einzahlungen	0	0	0	0	0	0	0
			-	-	-	-	0
Summe der investiven Auszahlungen	0	0	0	0	0	0	0
			0	0	0	0	0
Saldo (Einzahlungen ./ Auszahlungen)	0	0	0	0	0	0	0
			-	-	-	-	0

Teilhaushalt 2024

Produktbereich	55	Natur- und Landschaftspflege
Produktgruppe	551	Öffentliches Grün / Landschaftsbau
Produkt	551001	Kinderspielplätze

Allgemeine Angaben

zuständiger Fachbereich	4000 Amt für Technik
verantwortlich	Sabine Rüder
Beschreibung	Bau und Unterhaltung von öffentlichen Kinderspielplätzen inkl. Sportplätzen, die nicht als Sportplätze für den Punktspielbetrieb genutzt werden
Auftragsgrundlage	freiwillige Leistung Landesbauordnung Kinderspielplatzgesetz
Zielgruppe	Kinder und Jugendliche sowie deren Eltern
Ziele	Gewährleistung eines verkehrssicheren Zustandes der Spielplätze

Teilhaushalt 2024

Produktbereich 55 Natur- und Landschaftspflege
 Produktgruppe 551 Öffentliches Grün / Landschaftsbau
 Produkt 551001 Kinderspielplätze

Teilergebnisplan

Ertrags- und Aufwandsarten	Ergebnis 2022 1	Ansatz 2023 2	Ansatz 2024 3	Planung 2025 4	Planung 2026 5	Planung 2027 6
1 Steuern und ähnliche Abgaben (40)	0	0	0	0	0	0
2 + Zuwendungen und allgemeine Umlagen (41)	229	0	0	0	0	0
3 + Sonstige Transfererträge (42)	0	0	0	0	0	0
4 + Öffentlich-rechtliche Leistungsentgelte (43)	0	0	0	0	0	0
5 + Privatrechtliche Leistungsentgelte (441,442,446)	0	100	100	100	100	100
6 + Kostenerstattungen und Kostenumlagen (448)	0	0	0	0	0	0
7 + Sonstige ordentliche Erträge (45)	0	0	0	0	0	0
8 + Aktivierte Eigenleistungen (471)	0	0	0	0	0	0
9 +/- Bestandsveränderungen (472)	0	0	0	0	0	0
10 = Ordentliche Erträge (= Zeilen 1 bis 9)	229	100	100	100	100	100
11 Personalaufwendungen (50)	0	0	0	0	0	0
12 + Versorgungsaufwendungen (51)	0	0	0	0	0	0
13 + Aufwendungen für Sach- und Dienstleistungen (52)	739	500	1.500	1.500	1.500	1.500
14 + Bilanzielle Abschreibungen (57)	456	500	500	500	500	500
15 + Transferaufwendungen (53)	0	0	0	0	0	0
16 + Sonstige ordentliche Aufwendungen (54)	0	0	0	0	0	0
17 davon Verfügungsmittel (54293)	0	0	0	0	0	0
18 = Ordentliche Aufwendungen (= Zeilen 11 bis 16)	1.195	1.000	2.000	2.000	2.000	2.000
19 = Ergebnis der lfd. Verwaltungstätigkeit (= Zeilen 10 und 18)	966-	900-	1.900-	1.900-	1.900-	1.900-
20 + Finanzerträge (46)	0	0	0	0	0	0
21 - Zinsen und sonstige Finanzaufwendungen (55)	0	0	0	0	0	0
22 = Finanzergebnis (=Zeilen 20 und 21)	0	0	0	0	0	0
23 = Ordentliches Ergebnis (= Zeilen 19 und 22)	966-	900-	1.900-	1.900-	1.900-	1.900-
24 + Außerordentliche Erträge (49)	0	0	0	0	0	0
25 - Außerordentliche Aufwendungen (59)	0	0	0	0	0	0
26 = Außerordentliches Ergebnis (= Zeilen 24 und 25)	0	0	0	0	0	0
27 = Ergebnis vor Berücksichtigung der internen Leistungsbeziehungen	966-	900-	1.900-	1.900-	1.900-	1.900-
28 + Erträge aus internen Leistungsbeziehungen (48)	0	0	0	0	0	0
29 - Aufwendungen aus internen Leistungsbeziehungen (58)	0	0	0	0	0	0
30 = Ergebnis (= Zeilen 27,28 und 29)	966-	900-	1.900-	1.900-	1.900-	1.900-

Teilhaushalt 2024

Produktbereich 55 Natur- und Landschaftspflege
 Produktgruppe 551 Öffentliches Grün / Landschaftsbau
 Produkt 551001 Kinderspielplätze

Teilfinanzplan - A. Zahlungsübersicht

Ein- und Auszahlungsarten	Ergebnis 2022 1	Ansatz 2023 2	Ansatz 2024 3	Verpfl. Erm. 4	Planung 2025 5	Planung 2026 6	Planung 2027 7
Einzahlungen aus laufender Verwaltungstätigkeit							
1 Steuern und ähnliche Abgaben (60)	0	0	0	0	0	0	0
2 + Zuwendungen und allg. Umlagen (61)	0	0	0	0	0	0	0
3 + Sonstige Transfereinzahlungen (62)	2.000-	0	0	0	0	0	0
4 + Öffentlich-rechtliche Leistungsentgelte (63)	0	0	0	0	0	0	0
5 + Privatrechtliche Leistungsentgelte (641,642,646)	0	100	100	0	100	100	100
6 + Kostenerstattungen,Kostenumlagen (648)	0	0	0	0	0	0	0
7 + Sonstige Einzahlungen (65)	0	0	0	0	0	0	0
8 + Zinsen und sonstige Finanzeinzahlungen (66)	0	0	0	0	0	0	0
9 = Einzahlungen aus laufender Verwaltungstätigkeit (= Zeilen 1 bis 8)	2.000-	100	100	0	100	100	100
Auszahlungen aus laufender Verwaltungstätigkeit							
10 Personalauszahlungen (70)	0	0	0	0	0	0	0
11 + Versorgungsauszahlungen (71)	0	0	0	0	0	0	0
12 + Auszahlungen für Sach- und Dienstleistungen (72)	739	500	1.500	0	1.500	1.500	1.500
13 + Zinsen und sonstige Finanzauszahlungen (75)	0	0	0	0	0	0	0
14 + Transferauszahlungen (73)	0	0	0	0	0	0	0
15 + Sonstige Auszahlungen (74)	0	0	0	0	0	0	0
16 = Auszahlungen aus laufender Verwaltungstätigkeit (= Zeilen 10 bis 15)	739	500	1.500	0	1.500	1.500	1.500
17 = Saldo aus laufender Verwaltungs- tätigkeit (= Zeilen 9 und 16)	2.739-	400-	1.400-	0	1.400-	1.400-	1.400-

Teilhaushalt 2024

Produktbereich 55 Natur- und Landschaftspflege
 Produktgruppe 551 Öffentliches Grün / Landschaftsbau
 Produkt 551001 Kinderspielplätze

Teilfinanzplan - A. Zahlungsübersicht

Ein- und Auszahlungsarten	Ergebnis 2022	Ansatz 2023	Ansatz 2024	Verpfl. Erm.	Planung 2025	Planung 2026	Planung 2027
	1	2	3	4	5	6	7
Einzahlungen aus Investitionstätigkeit							
18 aus Zuweisungen und Zuschüssen Inv. und Inv.Förderungsmaßnahmen (681)	2.000	0	0	0	0	0	0
19 aus der Veräußerung von Grundstücken und Gebäuden (682)	0	0	0	0	0	0	0
20 aus der Veräußerung von beweglichem Anlagevermögen (683)	0	0	0	0	0	0	0
21 aus Veräußerung v. Finanzanlagen (684)	0	0	0	0	0	0	0
22 aus der Abwicklung von Baumaßn. (685)	0	0	0	0	0	0	0
23 aus Rückflüssen (a.Investitionen u. Inv. Förderungsmaßnahmen Dritter) (686)	0	0	0	0	0	0	0
24 aus Beiträgen u. ä. Entgelten (688)	0	0	0	0	0	0	0
25 sonstige Investitionseinzahlungen (687,689)	0	0	0	0	0	0	0
26 = Summe der investiven Einzahlungen (= Zeilen 18 bis 25)	2.000	0	0	0	0	0	0
Auszahlungen aus Investitionstätigkeit							
27 für Zuweisungen und Zuschüssen f. Inv. und Inv.Förderungsmaßnahmen (781)	0	0	0	0	0	0	0
28 für den Erwerb von Grundstücken und Gebäuden (782)	0	0	0	0	0	0	0
29 für den Erwerb von beweglichem Anlagevermögen (783)	3.976	0	0	0	0	0	0
30 für den Erwerb von Finanzanlagen (784)	0	0	0	0	0	0	0
31 für Baumaßnahmen (785)	0	0	0	0	0	0	0
32 für die Gewährung von Ausleihungen (für Investitionen und Investitionsförderungsmaßnahmen Dritter) (786)	0	0	0	0	0	0	0
33 Sonstige Investitionsauszahlungen (787,788,789)	0	0	0	0	0	0	0
34 = Summe der investiven Auszahlungen (= Zeilen 27 bis 33)	3.976	0	0	0	0	0	0
35 = Saldo der Investitionstätigkeit (= Zeilen 26 und 34)	1.976-	0	0	0	0	0	0

Teilhaushalt 2024

Produktbereich 55 Natur- und Landschaftspflege
 Produktgruppe 551 Öffentliches Grün / Landschaftsbau
 Produkt 551001 Kinderspielplätze

Teilfinanzplan - A. Zahlungsübersicht

35a = Einzahlungen aus fremden Finanzmitteln	0	-----	-----	-----	-----	-----	-----
35b = Auszahlungen aus fremden Finanzmitteln	0	-----	-----	-----	-----	-----	-----
35c = Saldo aus fremden Finanzmitteln	0	-----	-----	-----	-----	-----	-----
36 = Finanzmittelüberschuss/-fehlbetrag	4.715-	400-	1.400-	0	1.400-	1.400-	1.400-
37 + Aufnahme v. Krediten f. Investitionen und Investitionsförderungsmaßn. (692)	0	0	0	0	0	0	0
38 + Einzahlungen aus Rückflüssen von Darlehen aus Anlage liquider Mittel (695)	0	0	0	0	0	0	0
39 - Tilgungv. Krediten f. Investitionen und Investitionsförderungsmaßn. (792)	0	0	0	0	0	0	0
40 - Auszahlungen aus Gewährung von Darlehen zur Anlage liquider Mittel (795)	0	0	0	0	0	0	0
41 = Saldo aus Finanzierungstätigkeit	0	0	0	0	0	0	0

Teilhaushalt 2024

Produktbereich 55 Natur- und Landschaftspflege
 Produktgruppe 551 Öffentliches Grün / Landschaftsbau
 Produkt 551001 **Kinderspielplätze**

Teilfinanzplan - B. Planung einzelner Investitionsmaßnahmen

Investitionsmaßnahmen	Ergebnis 2022	Ansatz 2023	Ansatz 2024	Planung 2025	Planung 2026	Planung 2027	bisher be- reitetgestellt
	1	2	Verpfl.Er gesamt 3	Verpfl.Erm. 2025 4	Verpfl.Erm. 2026 5	Verpfl.Erm. 2027 6	Gesamt Einz./Ausz. 7
Investitionsmaßnahmen unterhalb der festgesetzten Wertgrenzen							
Summe der investiven Einzahlungen	0	0	0 -	0 -	0 -	0 -	0 0
Summe der investiven Auszahlungen	3.976	0	0 0	0 0	0 0	0 0	3.976 3.976
Saldo (Einzahlungen ./ Auszahlungen)	3.976-	0	0 -	0 -	0 -	0 -	3.976- 3.976-

Teilhaushalt 2024

Produktbereich	55	Natur- und Landschaftspflege
Produktgruppe	553	Friedhofs- und Bestattungswesen
Produkt	553000	Bestattungswesen

Allgemeine Angaben

zuständiger Fachbereich	3000 Ordnungsamt
verantwortlich	Katharina Ecke

Teilhaushalt 2024

Produktbereich 55 Natur- und Landschaftspflege
 Produktgruppe 553 Friedhofs- und Bestattungswesen
 Produkt 553000 Bestattungswesen

Teilergebnisplan

Ertrags- und Aufwandsarten	Ergebnis 2022 1	Ansatz 2023 2	Ansatz 2024 3	Planung 2025 4	Planung 2026 5	Planung 2027 6
1 Steuern und ähnliche Abgaben (40)	0	0	0	0	0	0
2 + Zuwendungen und allgemeine Umlagen (41)	0	0	0	0	0	0
3 + Sonstige Transfererträge (42)	0	0	0	0	0	0
4 + Öffentlich-rechtliche Leistungsentgelte (43)	0	0	0	0	0	0
5 + Privatrechtliche Leistungsentgelte (441,442,446)	0	100	100	100	100	100
6 + Kostenerstattungen und Kostenumlagen (448)	0	0	0	0	0	0
7 + Sonstige ordentliche Erträge (45)	0	0	0	0	0	0
8 + Aktivierte Eigenleistungen (471)	0	0	0	0	0	0
9 +/- Bestandsveränderungen (472)	0	0	0	0	0	0
10 = Ordentliche Erträge (= Zeilen 1 bis 9)	0	100	100	100	100	100
11 Personalaufwendungen (50)	0	0	0	0	0	0
12 + Versorgungsaufwendungen (51)	0	0	0	0	0	0
13 + Aufwendungen für Sach- und Dienstleistungen (52)	0	0	0	0	0	0
14 + Bilanzielle Abschreibungen (57)	0	0	0	0	0	0
15 + Transferaufwendungen (53)	0	800	800	800	800	800
16 + Sonstige ordentliche Aufwendungen (54)	0	0	0	0	0	0
17 davon Verfügungsmittel (54293)	0	0	0	0	0	0
18 = Ordentliche Aufwendungen (= Zeilen 11 bis 16)	0	800	800	800	800	800
19 = Ergebnis der lfd. Verwaltungstätigkeit (= Zeilen 10 und 18)	0	700-	700-	700-	700-	700-
20 + Finanzerträge (46)	0	0	0	0	0	0
21 - Zinsen und sonstige Finanzaufwendungen (55)	0	0	0	0	0	0
22 = Finanzergebnis (=Zeilen 20 und 21)	0	0	0	0	0	0
23 = Ordentliches Ergebnis (= Zeilen 19 und 22)	0	700-	700-	700-	700-	700-
24 + Außerordentliche Erträge (49)	0	0	0	0	0	0
25 - Außerordentliche Aufwendungen (59)	0	0	0	0	0	0
26 = Außerordentliches Ergebnis (= Zeilen 24 und 25)	0	0	0	0	0	0
27 = Ergebnis vor Berücksichtigung der internen Leistungsbeziehungen	0	700-	700-	700-	700-	700-
28 + Erträge aus internen Leistungsbeziehungen (48)	0	0	0	0	0	0
29 - Aufwendungen aus internen Leistungsbeziehungen (58)	0	0	0	0	0	0
30 = Ergebnis (= Zeilen 27,28 und 29)	0	700-	700-	700-	700-	700-

Teilhaushalt 2024

Produktbereich 55 Natur- und Landschaftspflege
 Produktgruppe 553 Friedhofs- und Bestattungswesen
 Produkt 553000 **Bestattungswesen**

Teilfinanzplan - A. Zahlungsübersicht

Ein- und Auszahlungsarten	Ergebnis 2022 1	Ansatz 2023 2	Ansatz 2024 3	Verpfl. Erm. 4	Planung 2025 5	Planung 2026 6	Planung 2027 7
Einzahlungen aus laufender Verwaltungstätigkeit							
1 Steuern und ähnliche Abgaben (60)	0	0	0	0	0	0	0
2 + Zuwendungen und allg. Umlagen (61)	0	0	0	0	0	0	0
3 + Sonstige Transfereinzahlungen (62)	0	0	0	0	0	0	0
4 + Öffentlich-rechtliche Leistungsentgelte (63)	0	0	0	0	0	0	0
5 + Privatrechtliche Leistungsentgelte (641,642,646)	0	100	100	0	100	100	100
6 + Kostenerstattungen,Kostenumlagen (648)	0	0	0	0	0	0	0
7 + Sonstige Einzahlungen (65)	0	0	0	0	0	0	0
8 + Zinsen und sonstige Finanzeinzahlungen (66)	0	0	0	0	0	0	0
9 = Einzahlungen aus laufender Verwaltungstätigkeit (= Zeilen 1 bis 8)	0	100	100	0	100	100	100
Auszahlungen aus laufender Verwaltungstätigkeit							
10 Personalauszahlungen (70)	0	0	0	0	0	0	0
11 + Versorgungsauszahlungen (71)	0	0	0	0	0	0	0
12 + Auszahlungen für Sach- und Dienstleistungen (72)	0	0	0	0	0	0	0
13 + Zinsen und sonstige Finanzauszahlungen (75)	0	0	0	0	0	0	0
14 + Transferauszahlungen (73)	0	800	800	0	800	800	800
15 + Sonstige Auszahlungen (74)	0	0	0	0	0	0	0
16 = Auszahlungen aus laufender Verwaltungstätigkeit (= Zeilen 10 bis 15)	0	800	800	0	800	800	800
17 = Saldo aus laufender Verwaltungs- tätigkeit (= Zeilen 9 und 16)	0	700-	700-	0	700-	700-	700-

Teilhaushalt 2024

Produktbereich 55 Natur- und Landschaftspflege
 Produktgruppe 553 Friedhofs- und Bestattungswesen
 Produkt 553000 **Bestattungswesen**

Teilfinanzplan - A. Zahlungsübersicht

Ein- und Auszahlungsarten	Ergebnis 2022 1	Ansatz 2023 2	Ansatz 2024 3	Verpfl. Erm. 4	Planung 2025 5	Planung 2026 6	Planung 2027 7
Einzahlungen aus Investitionstätigkeit							
18 aus Zuweisungen und Zuschüssen Inv. und Inv.Förderungsmaßnahmen (681)	0	0	0	0	0	0	0
19 aus der Veräußerung von Grundstücken und Gebäuden (682)	0	0	0	0	0	0	0
20 aus der Veräußerung von beweglichem Anlagevermögen (683)	0	0	0	0	0	0	0
21 aus Veräußerung v. Finanzanlagen (684)	0	0	0	0	0	0	0
22 aus der Abwicklung von Baumaßn. (685)	0	0	0	0	0	0	0
23 aus Rückflüssen (a.Investitionen u. Inv. Förderungsmaßnahmen Dritter) (686)	0	0	0	0	0	0	0
24 aus Beiträgen u. ä. Entgelten (688)	0	0	0	0	0	0	0
25 sonstige Investitionseinzahlungen (687,689)	0	0	0	0	0	0	0
26 = Summe der investiven Einzahlungen (= Zeilen 18 bis 25)	0	0	0	0	0	0	0
Auszahlungen aus Investitionstätigkeit							
27 für Zuweisungen und Zuschüssen f. Inv. und Inv.Förderungsmaßnahmen (781)	0	0	0	0	0	0	0
28 für den Erwerb von Grundstücken und Gebäuden (782)	0	0	0	0	0	0	0
29 für den Erwerb von beweglichem Anlagevermögen (783)	0	0	0	0	0	0	0
30 für den Erwerb von Finanzanlagen (784)	0	0	0	0	0	0	0
31 für Baumaßnahmen (785)	0	0	0	0	0	0	0
32 für die Gewährung von Ausleihungen (für Investitionen und Investitionsförderungsmaßnahmen Dritter) (786)	0	0	0	0	0	0	0
33 Sonstige Investitionsauszahlungen (787,788,789)	0	0	0	0	0	0	0
34 = Summe der investiven Auszahlungen (= Zeilen 27 bis 33)	0	0	0	0	0	0	0
35 = Saldo der Investitionstätigkeit (= Zeilen 26 und 34)	0	0	0	0	0	0	0

Teilhaushalt 2024

Produktbereich 55 Natur- und Landschaftspflege
 Produktgruppe 553 Friedhofs- und Bestattungswesen
 Produkt 553000 Bestattungswesen

Teilfinanzplan - A. Zahlungsübersicht

35a = Einzahlungen aus fremden Finanzmitteln	0	-----	-----	-----	-----	-----	-----
35b = Auszahlungen aus fremden Finanzmitteln	0	-----	-----	-----	-----	-----	-----
35c = Saldo aus fremden Finanzmitteln	0	-----	-----	-----	-----	-----	-----
36 = Finanzmittelüberschuss/-fehlbetrag	0	700-	700-	0	700-	700-	700-
37 + Aufnahme v. Krediten f. Investitionen und Investitionsförderungsmaßn. (692)	0	0	0	0	0	0	0
38 + Einzahlungen aus Rückflüssen von Darlehen aus Anlage liquider Mittel (695)	0	0	0	0	0	0	0
39 - Tilgungv. Krediten f. Investitionen und Investitionsförderungsmaßn. (792)	0	0	0	0	0	0	0
40 - Auszahlungen aus Gewährung von Darlehen zur Anlage liquider Mittel (795)	0	0	0	0	0	0	0
41 = Saldo aus Finanzierungstätigkeit	0	0	0	0	0	0	0

Teilhaushalt 2024

Produktbereich 55 Natur- und Landschaftspflege
 Produktgruppe 553 Friedhofs- und Bestattungswesen
 Produkt 553000 **Bestattungswesen**

Teilfinanzplan - B. Planung einzelner Investitionsmaßnahmen

Investitionsmaßnahmen	Ergebnis 2022	Ansatz 2023	Ansatz 2024	Planung 2025	Planung 2026	Planung 2027	bisher be- reitetgestellt
	1	2	Verpfl.Er gesamt 3	Verpfl.Erm. 2025 4	Verpfl.Erm. 2026 5	Verpfl.Erm. 2027 6	Gesamt Einz./Ausz. 7
Investitionsmaßnahmen unterhalb der festgesetzten Wertgrenzen							
Summe der investiven Einzahlungen	0	0	0 -	0 -	0 -	0 -	0 0
Summe der investiven Auszahlungen	0	0	0 0	0 0	0 0	0 0	0 0
Saldo (Einzahlungen ./ Auszahlungen)	0	0	0 -	0 -	0 -	0 -	0 0

Teilhaushalt 2024

Produktbereich	56	Umweltschutz
Produktgruppe	561	Umweltschutzmaßnahmen
Produkt	561000	Kommunale Klimaplanung nach EWKG

Allgemeine Angaben

zuständiger Fachbereich	3000 Ordnungsamt
verantwortlich	Franziska Möding
Beschreibung	Kommunale Wärmeplanung nach Energiewende- und Klimaschutzgesetz
Auftragsgrundlage	Umsetzung von gesetzlichen Vorgaben.
Zielgruppe	Kommunale Liegenschaften und sonstige Bereiche.
Ziele	Strukturierung von möglichem Energieeinsparungspotential im kommunalen Bereich.

Teilhaushalt 2024

Produktbereich 56 Umweltschutz
 Produktgruppe 561 Umweltschutzmaßnahmen
 Produkt 561000 **Kommunale Klimaplanung nach EWKG**

Teilergebnisplan

Ertrags- und Aufwandsarten	Ergebnis 2022 1	Ansatz 2023 2	Ansatz 2024 3	Planung 2025 4	Planung 2026 5	Planung 2027 6
1 Steuern und ähnliche Abgaben (40)	0	0	0	0	0	0
2 + Zuwendungen und allgemeine Umlagen (41)	0	0	27.000	0	0	0
3 + Sonstige Transfererträge (42)	0	0	0	0	0	0
4 + Öffentlich-rechtliche Leistungsentgelte (43)	0	0	0	0	0	0
5 + Privatrechtliche Leistungsentgelte (441,442,446)	0	0	0	0	0	0
6 + Kostenerstattungen und Kostenumlagen (448)	0	0	0	0	0	0
7 + Sonstige ordentliche Erträge (45)	0	0	0	0	0	0
8 + Aktivierte Eigenleistungen (471)	0	0	0	0	0	0
9 +/- Bestandsveränderungen (472)	0	0	0	0	0	0
10 = Ordentliche Erträge (= Zeilen 1 bis 9)	0	0	27.000	0	0	0
11 Personalaufwendungen (50)	0	0	0	0	0	0
12 + Versorgungsaufwendungen (51)	0	0	0	0	0	0
13 + Aufwendungen für Sach- und Dienstleistungen (52)	0	0	0	0	0	0
14 + Bilanzielle Abschreibungen (57)	0	0	0	0	0	0
15 + Transferaufwendungen (53)	0	0	0	0	0	0
16 + Sonstige ordentliche Aufwendungen (54)	0	0	30.000	0	0	0
17 davon Verfügungsmittel (54293)	0	0	0	0	0	0
18 = Ordentliche Aufwendungen (= Zeilen 11 bis 16)	0	0	30.000	0	0	0
19 = Ergebnis der lfd. Verwaltungstätigkeit (= Zeilen 10 und 18)	0	0	3.000-	0	0	0
20 + Finanzerträge (46)	0	0	0	0	0	0
21 - Zinsen und sonstige Finanzaufwendungen (55)	0	0	0	0	0	0
22 = Finanzergebnis (=Zeilen 20 und 21)	0	0	0	0	0	0
23 = Ordentliches Ergebnis (= Zeilen 19 und 22)	0	0	3.000-	0	0	0
24 + Außerordentliche Erträge (49)	0	0	0	0	0	0
25 - Außerordentliche Aufwendungen (59)	0	0	0	0	0	0
26 = Außerordentliches Ergebnis (= Zeilen 24 und 25)	0	0	0	0	0	0
27 = Ergebnis vor Berücksichtigung der internen Leistungsbeziehungen	0	0	3.000-	0	0	0
28 + Erträge aus internen Leistungsbeziehungen (48)	0	0	0	0	0	0
29 - Aufwendungen aus internen Leistungsbeziehungen (58)	0	0	0	0	0	0
30 = Ergebnis (= Zeilen 27,28 und 29)	0	0	3.000-	0	0	0

Teilhaushalt 2024

Produktbereich 56 Umweltschutz
 Produktgruppe 561 Umweltschutzmaßnahmen
 Produkt 561000 **Kommunale Klimaplanung nach EWKG**

Teilfinanzplan - A. Zahlungsübersicht

Ein- und Auszahlungsarten	Ergebnis 2022 1	Ansatz 2023 2	Ansatz 2024 3	Verpfl. Erm. 4	Planung 2025 5	Planung 2026 6	Planung 2027 7
Einzahlungen aus laufender Verwaltungstätigkeit							
1 Steuern und ähnliche Abgaben (60)	0	0	0	0	0	0	0
2 + Zuwendungen und allg. Umlagen (61)	0	0	27.000	0	0	0	0
3 + Sonstige Transfereinzahlungen (62)	0	0	0	0	0	0	0
4 + Öffentlich-rechtliche Leistungsentgelte (63)	0	0	0	0	0	0	0
5 + Privatrechtliche Leistungsentgelte (641,642,646)	0	0	0	0	0	0	0
6 + Kostenerstattungen,Kostenumlagen (648)	0	0	0	0	0	0	0
7 + Sonstige Einzahlungen (65)	0	0	0	0	0	0	0
8 + Zinsen und sonstige Finanzeinzahlungen (66)	0	0	0	0	0	0	0
9 = Einzahlungen aus laufender Verwaltungstätigkeit (= Zeilen 1 bis 8)	0	0	27.000	0	0	0	0
Auszahlungen aus laufender Verwaltungstätigkeit							
10 Personalauszahlungen (70)	0	0	0	0	0	0	0
11 + Versorgungsauszahlungen (71)	0	0	0	0	0	0	0
12 + Auszahlungen für Sach- und Dienstleistungen (72)	0	0	0	0	0	0	0
13 + Zinsen und sonstige Finanzauszahlungen (75)	0	0	0	0	0	0	0
14 + Transferauszahlungen (73)	0	0	0	0	0	0	0
15 + Sonstige Auszahlungen (74)	0	0	30.000	0	0	0	0
16 = Auszahlungen aus laufender Verwaltungstätigkeit (= Zeilen 10 bis 15)	0	0	30.000	0	0	0	0
17 = Saldo aus laufender Verwaltungs- tätigkeit (= Zeilen 9 und 16)	0	0	3.000-	0	0	0	0

Teilhaushalt 2024

Produktbereich 56 Umweltschutz
 Produktgruppe 561 Umweltschutzmaßnahmen
 Produkt 561000 **Kommunale Klimaplanung nach EWKG**

Teilfinanzplan - A. Zahlungsübersicht

Ein- und Auszahlungsarten	Ergebnis 2022 1	Ansatz 2023 2	Ansatz 2024 3	Verpfl. Erm. 4	Planung 2025 5	Planung 2026 6	Planung 2027 7
Einzahlungen aus Investitionstätigkeit							
18 aus Zuweisungen und Zuschüssen Inv. und Inv.Förderungsmaßnahmen (681)	0	0	0	0	0	0	0
19 aus der Veräußerung von Grundstücken und Gebäuden (682)	0	0	0	0	0	0	0
20 aus der Veräußerung von beweglichem Anlagevermögen (683)	0	0	0	0	0	0	0
21 aus Veräußerung v. Finanzanlagen (684)	0	0	0	0	0	0	0
22 aus der Abwicklung von Baumaßn. (685)	0	0	0	0	0	0	0
23 aus Rückflüssen (a.Investitionen u. Inv. Förderungsmaßnahmen Dritter) (686)	0	0	0	0	0	0	0
24 aus Beiträgen u. ä. Entgelten (688)	0	0	0	0	0	0	0
25 sonstige Investitionseinzahlungen (687,689)	0	0	0	0	0	0	0
26 = Summe der investiven Einzahlungen (= Zeilen 18 bis 25)	0	0	0	0	0	0	0
Auszahlungen aus Investitionstätigkeit							
27 für Zuweisungen und Zuschüssen f. Inv. und Inv.Förderungsmaßnahmen (781)	0	0	0	0	0	0	0
28 für den Erwerb von Grundstücken und Gebäuden (782)	0	0	0	0	0	0	0
29 für den Erwerb von beweglichem Anlagevermögen (783)	0	0	0	0	0	0	0
30 für den Erwerb von Finanzanlagen (784)	0	0	0	0	0	0	0
31 für Baumaßnahmen (785)	0	0	0	0	0	0	0
32 für die Gewährung von Ausleihungen (für Investitionen und Investitionsförderungsmaßnahmen Dritter) (786)	0	0	0	0	0	0	0
33 Sonstige Investitionsauszahlungen (787,788,789)	0	0	0	0	0	0	0
34 = Summe der investiven Auszahlungen (= Zeilen 27 bis 33)	0	0	0	0	0	0	0
35 = Saldo der Investitionstätigkeit (= Zeilen 26 und 34)	0	0	0	0	0	0	0

Teilhaushalt 2024

Produktbereich 56 Umweltschutz
 Produktgruppe 561 Umweltschutzmaßnahmen
 Produkt 561000 **Kommunale Klimaplanung nach EWKG**

Teilfinanzplan - A. Zahlungsübersicht

35a = Einzahlungen aus fremden Finanzmitteln	0	-----	-----	-----	-----	-----	-----
35b = Auszahlungen aus fremden Finanzmitteln	0	-----	-----	-----	-----	-----	-----
35c = Saldo aus fremden Finanzmitteln	0	-----	-----	-----	-----	-----	-----
36 = Finanzmittelüberschuss/-fehlbetrag	0	0	3.000-	0	0	0	0
37 + Aufnahme v. Krediten f. Investitionen und Investitionsförderungsmaßn. (692)	0	0	0	0	0	0	0
38 + Einzahlungen aus Rückflüssen von Darlehen aus Anlage liquider Mittel (695)	0	0	0	0	0	0	0
39 - Tilgungv. Krediten f. Investitionen und Investitionsförderungsmaßn. (792)	0	0	0	0	0	0	0
40 - Auszahlungen aus Gewährung von Darlehen zur Anlage liquider Mittel (795)	0	0	0	0	0	0	0
41 = Saldo aus Finanzierungstätigkeit	0	0	0	0	0	0	0

Teilhaushalt 2024

Produktbereich 56 Umweltschutz
 Produktgruppe 561 Umweltschutzmaßnahmen
 Produkt 561000 **Kommunale Klimaplanung nach EWKG**

Teilfinanzplan - B. Planung einzelner Investitionsmaßnahmen

Investitionsmaßnahmen	Ergebnis 2022	Ansatz 2023	Ansatz 2024	Planung 2025	Planung 2026	Planung 2027	bisher be- reitetgestellt
	1	2	Verpfl.Er gesamt	Verpfl.Erm. 2025	Verpfl.Erm. 2026	Verpfl.Erm. 2027	Gesamt Einz./Ausz.
			3	4	5	6	7
Investitionsmaßnahmen unterhalb der festgesetzten Wertgrenzen							
Summe der investiven Einzahlungen	0	0	0	0	0	0	0
			-	-	-	-	0
Summe der investiven Auszahlungen	0	0	0	0	0	0	0
			0	0	0	0	0
Saldo (Einzahlungen ./ Auszahlungen)	0	0	0	0	0	0	0
			-	-	-	-	0

Teilhaushalt 2024

Produktbereich	61	Allgemeine Finanzwirtschaft
Produktgruppe	611	Steuern, allgemeine Zuweisungen, allgemeine Umlagen
Produkt	611000	Steuern, allg. Zuweisungen, allg. Umlagen

Allgemeine Angaben

zuständiger Fachbereich	2000 Amt für Finanzen
verantwortlich	Iris Kripke
Beschreibung	Sämtliche Maßnahmen im Rahmen der Veranlagung der Abgaben Grundsteuer A und B Gewerbesteuer Hundesteuer Amts- und Kreisumlage Schlüsselzuweisungen
Auftragsgrundlage	Abgabenordnung (AO 1977) Bewertungsgesetz (BewG) Grundsteuergesetz (GrStG) Gewerbesteuergesetz (GewStG) Kommunalabgabengesetz (KAG) Satzung der Gemeinde über die Hundesteuer Finanzausgleichsgesetz (FAG) Haushaltssatzung des Amtes Lensahn Haushaltssatzung des Kreises Ostholstein
Zielgruppe	Abgabepflichtige in der Gemeinde Manhagen
Ziele	Erzielung von Erträgen zur Deckung der Aufwendungen des Gesamthaushaltes Rechtzeitige, vollständige und wirtschaftliche Steuerfestsetzung auch im Hinblick auf die Steuergerechtigkeit

Teilhaushalt 2024

Produktbereich 61 Allgemeine Finanzwirtschaft
 Produktgruppe 611 Steuern, allgemeine Zuweisungen, allgemeine Umlagen
 Produkt 611000 **Steuern, allg. Zuweisungen, allg. Umlagen**

Teilergebnisplan

Ertrags- und Aufwandsarten	Ergebnis 2022	Ansatz 2023	Ansatz 2024	Planung 2025	Planung 2026	Planung 2027
	1	2	3	4	5	6
1 Steuern und ähnliche Abgaben (40)	308.930	309.200	331.000	344.100	355.700	365.900
2 + Zuwendungen und allgemeine Umlagen (41)	232.645	217.200	251.700	256.700	274.500	282.700
3 + Sonstige Transfererträge (42)	0	0	0	0	0	0
4 + Öffentlich-rechtliche Leistungsentgelte (43)	0	0	0	0	0	0
5 + Privatrechtliche Leistungsentgelte (441,442,446)	0	0	0	0	0	0
6 + Kostenerstattungen und Kostenumlagen (448)	0	0	0	0	0	0
7 + Sonstige ordentliche Erträge (45)	0	100	100	100	100	100
8 + Aktivierte Eigenleistungen (471)	0	0	0	0	0	0
9 +/- Bestandsveränderungen (472)	0	0	0	0	0	0
10 = Ordentliche Erträge (= Zeilen 1 bis 9)	541.575	526.500	582.800	600.900	630.300	648.700
11 Personalaufwendungen (50)	0	0	0	0	0	0
12 + Versorgungsaufwendungen (51)	0	0	0	0	0	0
13 + Aufwendungen für Sach- und Dienstleistungen (52)	0	0	0	0	0	0
14 + Bilanzielle Abschreibungen (57)	0	0	0	0	0	0
15 + Transferaufwendungen (53)	269.428	286.900	278.700	279.900	284.100	288.400
16 + Sonstige ordentliche Aufwendungen (54)	0	0	0	0	0	0
17 davon Verfügungsmittel (54293)	0	0	0	0	0	0
18 = Ordentliche Aufwendungen (= Zeilen 11 bis 16)	269.428	286.900	278.700	279.900	284.100	288.400
19 = Ergebnis der lfd. Verwaltungstätigkeit (= Zeilen 10 und 18)	272.147	239.600	304.100	321.000	346.200	360.300
20 + Finanzerträge (46)	0	0	0	0	0	0
21 - Zinsen und sonstige Finanzaufwendungen (55)	0	100	100	100	100	100
22 = Finanzergebnis (=Zeilen 20 und 21)	0	100-	100-	100-	100-	100-
23 = Ordentliches Ergebnis (= Zeilen 19 und 22)	272.147	239.500	304.000	320.900	346.100	360.200
24 + Außerordentliche Erträge (49)	0	0	0	0	0	0
25 - Außerordentliche Aufwendungen (59)	0	0	0	0	0	0
26 = Außerordentliches Ergebnis (= Zeilen 24 und 25)	0	0	0	0	0	0
27 = Ergebnis vor Berücksichtigung der internen Leistungsbeziehungen	272.147	239.500	304.000	320.900	346.100	360.200
28 + Erträge aus internen Leistungsbeziehungen (48)	0	0	0	0	0	0
29 - Aufwendungen aus internen Leistungsbeziehungen (58)	0	0	0	0	0	0
30 = Ergebnis (= Zeilen 27,28 und 29)	272.147	239.500	304.000	320.900	346.100	360.200

Teilhaushalt 2024

Produktbereich 61 Allgemeine Finanzwirtschaft
 Produktgruppe 611 Steuern, allgemeine Zuweisungen, allgemeine Umlagen
 Produkt 611000 **Steuern, allg. Zuweisungen, allg. Umlagen**

Teilfinanzplan - A. Zahlungsübersicht

Ein- und Auszahlungsarten	Ergebnis 2022	Ansatz 2023	Ansatz 2024	Verpfl. Erm.	Planung 2025	Planung 2026	Planung 2027
	1	2	3	4	5	6	7
Einzahlungen aus laufender Verwaltungstätigkeit							
1 Steuern und ähnliche Abgaben (60)	313.582	309.200	331.000	0	344.100	355.700	365.900
2 + Zuwendungen und allg. Umlagen (61)	232.645	217.200	251.700	0	256.700	274.500	282.700
3 + Sonstige Transfereinzahlungen (62)	0	0	0	0	0	0	0
4 + Öffentlich-rechtliche Leistungsentgelte (63)	0	0	0	0	0	0	0
5 + Privatrechtliche Leistungsentgelte (641,642,646)	0	0	0	0	0	0	0
6 + Kostenerstattungen,Kostenumlagen (648)	0	0	0	0	0	0	0
7 + Sonstige Einzahlungen (65)	0	0	0	0	0	0	0
8 + Zinsen und sonstige Finanzeinzahlungen (66)	0	100	100	0	100	100	100
9 = Einzahlungen aus laufender Verwaltungstätigkeit (= Zeilen 1 bis 8)	546.227	526.500	582.800	0	600.900	630.300	648.700
Auszahlungen aus laufender Verwaltungstätigkeit							
10 Personalauszahlungen (70)	0	0	0	0	0	0	0
11 + Versorgungsauszahlungen (71)	0	0	0	0	0	0	0
12 + Auszahlungen für Sach- und Dienstleistungen (72)	0	0	0	0	0	0	0
13 + Zinsen und sonstige Finanzauszahlungen (75)	0	100	100	0	100	100	100
14 + Transferauszahlungen (73)	269.428	286.900	278.700	0	279.900	284.100	288.400
15 + Sonstige Auszahlungen (74)	0	0	0	0	0	0	0
16 = Auszahlungen aus laufender Verwaltungstätigkeit (= Zeilen 10 bis 15)	269.428	287.000	278.800	0	280.000	284.200	288.500
17 = Saldo aus laufender Verwaltungs- tätigkeit (= Zeilen 9 und 16)	276.799	239.500	304.000	0	320.900	346.100	360.200

Teilhaushalt 2024

Produktbereich 61 Allgemeine Finanzwirtschaft
 Produktgruppe 611 Steuern, allgemeine Zuweisungen, allgemeine Umlagen
 Produkt 611000 **Steuern, allg. Zuweisungen, allg. Umlagen**

Teilfinanzplan - A. Zahlungsübersicht

Ein- und Auszahlungsarten	Ergebnis 2022 1	Ansatz 2023 2	Ansatz 2024 3	Verpfl. Erm. 4	Planung 2025 5	Planung 2026 6	Planung 2027 7
Einzahlungen aus Investitionstätigkeit							
18 aus Zuweisungen und Zuschüssen Inv. und Inv.Förderungsmaßnahmen (681)	0	0	0	0	0	0	0
19 aus der Veräußerung von Grundstücken und Gebäuden (682)	0	0	0	0	0	0	0
20 aus der Veräußerung von beweglichem Anlagevermögen (683)	0	0	0	0	0	0	0
21 aus Veräußerung v. Finanzanlagen (684)	0	0	0	0	0	0	0
22 aus der Abwicklung von Baumaßn. (685)	0	0	0	0	0	0	0
23 aus Rückflüssen (a.Investitionen u. Inv. Förderungsmaßnahmen Dritter) (686)	0	0	0	0	0	0	0
24 aus Beiträgen u. ä. Entgelten (688)	0	0	0	0	0	0	0
25 sonstige Investitionseinzahlungen (687,689)	0	0	0	0	0	0	0
26 = Summe der investiven Einzahlungen (= Zeilen 18 bis 25)	0	0	0	0	0	0	0
Auszahlungen aus Investitionstätigkeit							
27 für Zuweisungen und Zuschüssen f. Inv. und Inv.Förderungsmaßnahmen (781)	0	0	0	0	0	0	0
28 für den Erwerb von Grundstücken und Gebäuden (782)	0	0	0	0	0	0	0
29 für den Erwerb von beweglichem Anlagevermögen (783)	0	0	0	0	0	0	0
30 für den Erwerb von Finanzanlagen (784)	0	0	0	0	0	0	0
31 für Baumaßnahmen (785)	0	0	0	0	0	0	0
32 für die Gewährung von Ausleihungen (für Investitionen und Investitionsförderungsmaßnahmen Dritter) (786)	0	0	0	0	0	0	0
33 Sonstige Investitionsauszahlungen (787,788,789)	0	0	0	0	0	0	0
34 = Summe der investiven Auszahlungen (= Zeilen 27 bis 33)	0	0	0	0	0	0	0
35 = Saldo der Investitionstätigkeit (= Zeilen 26 und 34)	0	0	0	0	0	0	0

Teilhaushalt 2024

Produktbereich 61 Allgemeine Finanzwirtschaft
 Produktgruppe 611 Steuern, allgemeine Zuweisungen, allgemeine Umlagen
 Produkt 611000 **Steuern, allg. Zuweisungen, allg. Umlagen**

Teilfinanzplan - A. Zahlungsübersicht

35a = Einzahlungen aus fremden Finanzmitteln	0	-----	-----	-----	-----	-----	-----
35b = Auszahlungen aus fremden Finanzmitteln	0	-----	-----	-----	-----	-----	-----
35c = Saldo aus fremden Finanzmitteln	0	-----	-----	-----	-----	-----	-----
36 = Finanzmittelüberschuss/-fehlbetrag	276.799	239.500	304.000	0	320.900	346.100	360.200
37 + Aufnahme v. Krediten f. Investitionen und Investitionsförderungsmaßn. (692)	0	0	0	0	0	0	0
38 + Einzahlungen aus Rückflüssen von Darlehen aus Anlage liquider Mittel (695)	0	0	0	0	0	0	0
39 - Tilgungv. Krediten f. Investitionen und Investitionsförderungsmaßn. (792)	0	0	0	0	0	0	0
40 - Auszahlungen aus Gewährung von Darlehen zur Anlage liquider Mittel (795)	0	0	0	0	0	0	0
41 = Saldo aus Finanzierungstätigkeit	0	0	0	0	0	0	0

Teilhaushalt 2024

Produktbereich	61	Allgemeine Finanzwirtschaft
Produktgruppe	611	Steuern, allgemeine Zuweisungen, allgemeine Umlagen
Produkt	611000	Steuern, allg. Zuweisungen, allg. Umlagen

Teilfinanzplan - B. Planung einzelner Investitionsmaßnahmen

Investitionsmaßnahmen	Ergebnis 2022	Ansatz 2023	Ansatz 2024	Planung 2025	Planung 2026	Planung 2027	bisher be- reitetgestellt
	1	2	Verpfl.Er gesamt	Verpfl.Erm. 2025	Verpfl.Erm. 2026	Verpfl.Erm. 2027	
			3	4	5	6	7
Investitionsmaßnahmen unterhalb der festgesetzten Wertgrenzen							
Summe der investiven Einzahlungen	0	0	0	0	0	0	0
			-	-	-	-	0
Summe der investiven Auszahlungen	0	0	0	0	0	0	0
			0	0	0	0	0
Saldo (Einzahlungen ./ Auszahlungen)	0	0	0	0	0	0	0
			-	-	-	-	0

Teilhaushalt 2024

Produktbereich	61	Allgemeine Finanzwirtschaft
Produktgruppe	612	Sonstige allgemeine Finanzwirtschaft
Produkt	612000	sonstige allg. Finanzwirtschaft

Allgemeine Angaben

zuständiger Fachbereich	2000 Amt für Finanzen
verantwortlich	Mira Voß
Beschreibung	Verwaltung von Krediten und kreditähnlichen Rechtsgeschäften Finanz- und Schuldenstatistiken
Auftragsgrundlage	Haushaltssatzungen des Amtes Lensahn und Kreditverträge mit Kreditinstituten
Zielgruppe	Kreditinstitute
Ziele	Langfristige Liquiditätssicherung bei minimalem Kreditzinssatz

Teilhaushalt 2024

Produktbereich 61 Allgemeine Finanzwirtschaft
 Produktgruppe 612 Sonstige allgemeine Finanzwirtschaft
 Produkt 612000 sonstige allg. Finanzwirtschaft

Teilergebnisplan

Ertrags- und Aufwandsarten	Ergebnis 2022 1	Ansatz 2023 2	Ansatz 2024 3	Planung 2025 4	Planung 2026 5	Planung 2027 6
1 Steuern und ähnliche Abgaben (40)	0	0	0	0	0	0
2 + Zuwendungen und allgemeine Umlagen (41)	0	0	0	0	0	0
3 + Sonstige Transfererträge (42)	0	0	0	0	0	0
4 + Öffentlich-rechtliche Leistungsentgelte (43)	0	0	0	0	0	0
5 + Privatrechtliche Leistungsentgelte (441,442,446)	0	0	0	0	0	0
6 + Kostenerstattungen und Kostenumlagen (448)	0	0	0	0	0	0
7 + Sonstige ordentliche Erträge (45)	14	0	0	0	0	0
8 + Aktivierte Eigenleistungen (471)	0	0	0	0	0	0
9 +/- Bestandsveränderungen (472)	0	0	0	0	0	0
10 = Ordentliche Erträge (= Zeilen 1 bis 9)	14	0	0	0	0	0
11 Personalaufwendungen (50)	0	0	0	0	0	0
12 + Versorgungsaufwendungen (51)	0	0	0	0	0	0
13 + Aufwendungen für Sach- und Dienstleistungen (52)	0	0	0	0	0	0
14 + Bilanzielle Abschreibungen (57)	0	0	0	0	0	0
15 + Transferaufwendungen (53)	0	0	0	0	0	0
16 + Sonstige ordentliche Aufwendungen (54)	0	0	0	0	0	0
17 davon Verfügungsmittel (54293)	0	0	0	0	0	0
18 = Ordentliche Aufwendungen (= Zeilen 11 bis 16)	0	0	0	0	0	0
19 = Ergebnis der lfd. Verwaltungstätigkeit (= Zeilen 10 und 18)	14	0	0	0	0	0
20 + Finanzerträge (46)	0	0	0	0	0	0
21 - Zinsen und sonstige Finanzaufwendungen (55)	0	0	0	0	0	0
22 = Finanzergebnis (=Zeilen 20 und 21)	0	0	0	0	0	0
23 = Ordentliches Ergebnis (= Zeilen 19 und 22)	14	0	0	0	0	0
24 + Außerordentliche Erträge (49)	0	0	94.000	0	0	0
25 - Außerordentliche Aufwendungen (59)	0	0	0	0	0	0
26 = Außerordentliches Ergebnis (= Zeilen 24 und 25)	0	0	94.000	0	0	0
27 = Ergebnis vor Berücksichtigung der internen Leistungsbeziehungen	14	0	94.000	0	0	0
28 + Erträge aus internen Leistungsbeziehungen (48)	0	0	0	0	0	0
29 - Aufwendungen aus internen Leistungsbeziehungen (58)	0	0	0	0	0	0
30 = Ergebnis (= Zeilen 27,28 und 29)	14	0	94.000	0	0	0

Teilhaushalt 2024

Produktbereich 61 Allgemeine Finanzwirtschaft
 Produktgruppe 612 Sonstige allgemeine Finanzwirtschaft
 Produkt 612000 sonstige allg. Finanzwirtschaft

Teilfinanzplan - A. Zahlungsübersicht

Ein- und Auszahlungsarten	Ergebnis 2022 1	Ansatz 2023 2	Ansatz 2024 3	Verpfl. Erm. 4	Planung 2025 5	Planung 2026 6	Planung 2027 7
Einzahlungen aus laufender Verwaltungstätigkeit							
1 Steuern und ähnliche Abgaben (60)	0	0	0	0	0	0	0
2 + Zuwendungen und allg. Umlagen (61)	0	0	0	0	0	0	0
3 + Sonstige Transfereinzahlungen (62)	0	0	0	0	0	0	0
4 + Öffentlich-rechtliche Leistungsentgelte (63)	0	0	0	0	0	0	0
5 + Privatrechtliche Leistungsentgelte (641,642,646)	0	0	0	0	0	0	0
6 + Kostenerstattungen,Kostenumlagen (648)	0	0	0	0	0	0	0
7 + Sonstige Einzahlungen (65)	13	0	0	0	0	0	0
8 + Zinsen und sonstige Finanzeinzahlungen (66)	0	0	0	0	0	0	0
9 = Einzahlungen aus laufender Verwaltungstätigkeit (= Zeilen 1 bis 8)	13	0	0	0	0	0	0
Auszahlungen aus laufender Verwaltungstätigkeit							
10 Personalauszahlungen (70)	0	0	0	0	0	0	0
11 + Versorgungsauszahlungen (71)	0	0	0	0	0	0	0
12 + Auszahlungen für Sach- und Dienstleistungen (72)	0	0	0	0	0	0	0
13 + Zinsen und sonstige Finanzauszahlungen (75)	0	0	0	0	0	0	0
14 + Transferauszahlungen (73)	0	0	0	0	0	0	0
15 + Sonstige Auszahlungen (74)	0	0	0	0	0	0	0
16 = Auszahlungen aus laufender Verwaltungstätigkeit (= Zeilen 10 bis 15)	0	0	0	0	0	0	0
17 = Saldo aus laufender Verwaltungs- tätigkeit (= Zeilen 9 und 16)	13	0	0	0	0	0	0

Teilhaushalt 2024

Produktbereich 61 Allgemeine Finanzwirtschaft
 Produktgruppe 612 Sonstige allgemeine Finanzwirtschaft
 Produkt 612000 sonstige allg. Finanzwirtschaft

Teilfinanzplan - A. Zahlungsübersicht

Ein- und Auszahlungsarten	Ergebnis 2022 1	Ansatz 2023 2	Ansatz 2024 3	Verpfl. Erm. 4	Planung 2025 5	Planung 2026 6	Planung 2027 7
Einzahlungen aus Investitionstätigkeit							
18 aus Zuweisungen und Zuschüssen Inv. und Inv.Förderungsmaßnahmen (681)	0	0	0	0	0	0	0
19 aus der Veräußerung von Grundstücken und Gebäuden (682)	0	0	0	0	0	0	0
20 aus der Veräußerung von beweglichem Anlagevermögen (683)	0	0	0	0	0	0	0
21 aus Veräußerung v. Finanzanlagen (684)	0	0	0	0	0	0	0
22 aus der Abwicklung von Baumaßn. (685)	0	0	0	0	0	0	0
23 aus Rückflüssen (a.Investitionen u. Inv. Förderungsmaßnahmen Dritter) (686)	0	0	0	0	0	0	0
24 aus Beiträgen u. ä. Entgelten (688)	0	0	0	0	0	0	0
25 sonstige Investitionseinzahlungen (687,689)	0	0	0	0	0	0	0
26 = Summe der investiven Einzahlungen (= Zeilen 18 bis 25)	0	0	0	0	0	0	0
Auszahlungen aus Investitionstätigkeit							
27 für Zuweisungen und Zuschüssen f. Inv. und Inv.Förderungsmaßnahmen (781)	0	0	0	0	0	0	0
28 für den Erwerb von Grundstücken und Gebäuden (782)	0	0	0	0	0	0	0
29 für den Erwerb von beweglichem Anlagevermögen (783)	0	0	0	0	0	0	0
30 für den Erwerb von Finanzanlagen (784)	0	0	0	0	0	0	0
31 für Baumaßnahmen (785)	0	0	0	0	0	0	0
32 für die Gewährung von Ausleihungen (für Investitionen und Investitionsförderungsmaßnahmen Dritter) (786)	0	0	0	0	0	0	0
33 Sonstige Investitionsauszahlungen (787,788,789)	0	0	0	0	0	0	0
34 = Summe der investiven Auszahlungen (= Zeilen 27 bis 33)	0	0	0	0	0	0	0
35 = Saldo der Investitionstätigkeit (= Zeilen 26 und 34)	0	0	0	0	0	0	0

Teilhaushalt 2024

Produktbereich 61 Allgemeine Finanzwirtschaft
 Produktgruppe 612 Sonstige allgemeine Finanzwirtschaft
 Produkt 612000 sonstige allg. Finanzwirtschaft

Teilfinanzplan - A. Zahlungsübersicht


35a = Einzahlungen aus fremden Finanzmitteln	0	-----	-----	-----	-----	-----	-----
35b = Auszahlungen aus fremden Finanzmitteln	0	-----	-----	-----	-----	-----	-----
35c = Saldo aus fremden Finanzmitteln	0	-----	-----	-----	-----	-----	-----
36 = Finanzmittelüberschuss/-fehlbetrag	13	0	0	0	0	0	0
37 + Aufnahme v. Krediten f. Investitionen und Investitionsförderungsmaßn. (692)	0	0	0	0	0	0	0
38 + Einzahlungen aus Rückflüssen von Darlehen aus Anlage liquider Mittel (695)	0	0	0	0	0	0	0
39 - Tilgungv. Krediten f. Investitionen und Investitionsförderungsmaßn. (792)	0	0	0	0	0	0	0
40 - Auszahlungen aus Gewährung von Darlehen zur Anlage liquider Mittel (795)	0	0	0	0	0	0	0
41 = Saldo aus Finanzierungstätigkeit	0	0	0	0	0	0	0

Teilhaushalt 2024

Produktbereich 61 Allgemeine Finanzwirtschaft
 Produktgruppe 612 Sonstige allgemeine Finanzwirtschaft
 Produkt 612000 sonstige allg. Finanzwirtschaft

Teilfinanzplan - B. Planung einzelner Investitionsmaßnahmen

Investitionsmaßnahmen	Ergebnis 2022	Ansatz 2023	Ansatz 2024	Planung 2025	Planung 2026	Planung 2027	bisher be- reitetgestellt
	1	2	Verpfl.Er gesamt 3	Verpfl.Erm. 2025 4	Verpfl.Erm. 2026 5	Verpfl.Erm. 2027 6	Gesamt Einz./Ausz. 7
Investitionsmaßnahmen unterhalb der festgesetzten Wertgrenzen							
Summe der investiven Einzahlungen	0	0	0	0	0	0	0
			-	-	-	-	0
Summe der investiven Auszahlungen	0	0	0	0	0	0	0
			0	0	0	0	0
Saldo (Einzahlungen ./ Auszahlungen)	0	0	0	0	0	0	0
			-	-	-	-	0



Produktkontenübersicht für das Produkt 611000

Gemeinde Manhagen

2024

Produktkontenübersicht nach Produkten - 2024

Produktbereich 61 Allgemeine Finanzwirtschaft
 Produktgruppe 611 Steuern, allgemeine Zuweisungen, allgemeine Umlagen
 Produkt 611000 Steuern, allg. Zuweisungen, allg. Umlagen

Konto	Ergebnis 2022	Ansatz 2023	Ansatz 2024	Planung 2025	Planung 2026	Planung 2027
1	2	3	4	5	6	7
Erträge und Aufwendungen						
Erträge						
4011000 Grundsteuer A	13.805	13.800	15.400	15.400	15.400	15.400
FB : 2000 Amt für Finanzen Zweckb.Ring : 3601 Steuern						
<u>Erläuterung :</u>						
Hebesatz der Gemeinde 325 v.H.						
Kreisdurchschnitt Vorjahr 364 v.H.						
Nivellierungssatz 304 v.H.						
Mindestsatz für Fehlbetragszuweisung 380 v.H.						
4012000 Grundsteuer B	30.866	30.800	30.700	31.000	31.300	31.600
FB : 2000 Amt für Finanzen Zweckb.Ring : 3601 Steuern						
<u>Erläuterung :</u>						
Hebesatz der Gemeinde 325 v.H.						
Kreisdurchschnitt Vorjahr 382 v.H.						
Nivellierungssatz 370v.H.						
Mindestsatz für Fehlbetragszuweisung 425 v.H.						
4013000 Gewerbesteuer	76.957	65.600	74.700	75.800	76.900	78.100
FB : 2000 Amt für Finanzen Zweckb.Ring : 3601 Steuern						
<u>Erläuterung :</u>						
Hebesatz der Gemeinde 345 v.H.						
Kreisdurchschnitt Vorjahr 360 v.H.						
Nivellierungssatz 312 v.H.						
Mindestsatz für Fehlbetragszuweisung 380 v.H.						
4013001 Verspätungszuschlag GewSt.	300	0				
FB : 2000 Amt für Finanzen						
4021000 Einkommensteueranteile	161.908	173.700	183.500	194.500	204.200	212.400
FB : 2000 Amt für Finanzen Zweckb.Ring : 3601 Steuern						
4022000 Anteil Umsatzsteuer	4.953	5.200	5.400	5.600	5.700	5.800
FB : 2000 Amt für Finanzen Zweckb.Ring : 3601 Steuern						
4032000 Hundesteuer	2.969	2.900	3.300	3.300	3.300	3.300

Produktkontenübersicht nach Produkten - 2024

Produktbereich 61 Allgemeine Finanzwirtschaft
 Produktgruppe 611 Steuern, allgemeine Zuweisungen, allgemeine Umlagen
 Produkt 611000 Steuern, allg. Zuweisungen, allg. Umlagen

Konto	Ergebnis 2022	Ansatz 2023	Ansatz 2024	Planung 2025	Planung 2026	Planung 2027
1	2	3	4	5	6	7
Erträge und Aufwendungen						
Erträge						
FB : 2000 Amt für Finanzen Zweckb.Ring : 3601 Steuern						
4049000 Zinsen Aussetzung der Vollziehung	0	0				
FB : 2000 Amt für Finanzen						
4051000 Bedarfszuweisung nach § 32 Finanzausgleichsgesetz	17.172	17.200	18.000	18.500	18.900	19.300
FB : 2000 Amt für Finanzen Zweckb.Ring : 3601 Steuern						
4111000 Schlüsselzuweisungen	226.704	214.500	249.100	254.100	271.900	280.100
FB : 2000 Amt für Finanzen Zweckb.Ring : 3601 Steuern						
4131000 Ausgleich Gewerbesteuermindereinnahmen	2.151	0				
FB : 2000 Amt für Finanzen						
4132001 sonstige allgemeine Zuweisungen	3.790	2.700	2.600	2.600	2.600	2.600
FB : 2000 Amt für Finanzen Zweckb.Ring : 3601 Steuern						
<u>Erläuterung :</u> Strukturfonds Ostholstein 0,5 %						
4562253 Stundungszinsen	0	0	0	0	0	0
FB : 2000 Amt für Finanzen Zweckb.Ring : 3601 Steuern						
4565000 Zinsen für Gewerbesteuernachzahlungen	0	100	100	100	100	100
FB : 2000 Amt für Finanzen Zweckb.Ring : 3601 Steuern						
Aufwendungen						
5341000 Gewerbesteuerumlage	8.603	12.500	10.500	7.700	7.800	7.900
FB : 2000 Amt für Finanzen Zweckb.Ring : 3601 Steuern						
<u>Erläuterung :</u>						
Gewerbesteuersoll 74.700 EUR						
: Hebesatz 345 v.H.						
= Grundlage 21.652 EUR						
* Umlagesatz 35 v.H.						
= Umlage 7.578 EUR						
+ Abrechnung Vorjahr 2.922 EUR						
= Umlage HH-Jahr 10.500 EUR						
Netto-Gewerbesteuer 64.200 EUR						
5372000 Kreisumlage	162.066	167.400	162.000	164.400	166.900	169.400
FB : 2000 Amt für Finanzen Zweckb.Ring : 3601 Steuern						
<u>Erläuterung :</u>						
* Umlagesatz 30,50 v.H.						

Produktkontenübersicht nach Produkten - 2024


Produktbereich 61 Allgemeine Finanzwirtschaft
 Produktgruppe 611 Steuern, allgemeine Zuweisungen, allgemeine Umlagen
 Produkt 611000 Steuern, allg. Zuweisungen, allg. Umlagen

Konto	Ergebnis 2022	Ansatz 2023	Ansatz 2024	Planung 2025	Planung 2026	Planung 2027
1	2	3	4	5	6	7
Erträge und Aufwendungen						
Aufwendungen						
5372001 Amtsumlage	98.759	107.000	106.200	107.800	109.400	111.100
FB : 2000 Amt für Finanzen Zweckb.Ring : 3601 Steuern <u>Erläuterung :</u> * Umlagesatz 20,00 v.H.						
5592000 Zinsen für Gewerbesteuererstattungen	0	100	100	100	100	100
FB : 2000 Amt für Finanzen Zweckb.Ring : 3601 Steuern						
5731000 Abschreibungen auf Umlaufvermögen	0	0				
FB : 2000 Amt für Finanzen						
Summe Erträge	541.575	526.500	582.800	600.900	630.300	648.700
Summe Aufwendungen	269.428	287.000	278.800	280.000	284.200	288.500
Abgleich Produkt 611000	272.147	239.500	304.000	320.900	346.100	360.200
Ein-/Auszahlungen lfd. Verwaltungstätigkeit						
Einzahlungen aus lfd. Verwaltungstätigkeit						
6011000 Grundsteuer A	13.775	13.800	15.400	15.400	15.400	15.400
FB : 2000 Amt für Finanzen Zweckb.Ring : 4601 Steuern						
6012000 Grundsteuer B	30.957	30.800	30.700	31.000	31.300	31.600
FB : 2000 Amt für Finanzen Zweckb.Ring : 4601 Steuern						
6013000 Gewerbesteuer	81.448	65.600	74.700	75.800	76.900	78.100
FB : 2000 Amt für Finanzen Zweckb.Ring : 4601 Steuern						
6013001 Verspätungszuschlag GewSt.	300	0				
FB : 2000 Amt für Finanzen Zweckb.Ring : 4601 Steuern						
6021000 Einkommensteueranteile	161.908	173.700	183.500	194.500	204.200	212.400
FB : 2000 Amt für Finanzen Zweckb.Ring : 4601 Steuern						
6022000 Anteil Umsatzsteuer	4.953	5.200	5.400	5.600	5.700	5.800
FB : 2000 Amt für Finanzen Zweckb.Ring : 4601 Steuern						
6032000 Hundesteuer	3.069	2.900	3.300	3.300	3.300	3.300
FB : 2000 Amt für Finanzen Zweckb.Ring : 4601 Steuern						
6049000 Sonstige steuerähnliche Einzahlungen	0	0				
FB : 2000 Amt für Finanzen						
6051000 Ausgleichsleistungen nach dem Familienlastenausgleichsgesetz	17.172	17.200	18.000	18.500	18.900	19.300

Produktkontenübersicht nach Produkten - 2024

Produktbereich 61 Allgemeine Finanzwirtschaft
 Produktgruppe 611 Steuern, allgemeine Zuweisungen, allgemeine Umlagen
 Produkt 611000 Steuern, allg. Zuweisungen, allg. Umlagen

Konto	Ergebnis 2022	Ansatz 2023	Ansatz 2024	Planung 2025	Planung 2026	Planung 2027
1	2	3	4	5	6	7
Ein-/Auszahlungen lfd. Verwaltungstätigkeit						
Einzahlungen aus lfd. Verwaltungstätigkeit						
FB : 2000 Amt für Finanzen Zweckb.Ring : 4601 Steuern						
6111000 Schlüsselzuweisungen vom Land	226.704	214.500	249.100	254.100	271.900	280.100
FB : 2000 Amt für Finanzen Zweckb.Ring : 4601 Steuern						
6131000 Sonstige allgemeine Zuweisungen ; Land	2.151	0				
FB : 2000 Amt für Finanzen						
6132000 Sonstige allgemeine Zuweisungen ; Gemeinden (GV)	3.790	2.700	2.600	2.600	2.600	2.600
FB : 2000 Amt für Finanzen Zweckb.Ring : 4601 Steuern						
6562253 Stundungszinsen	0	0	0	0	0	0
FB : 2000 Amt für Finanzen Zweckb.Ring : 4601 Steuern						
6565000 Weitere sonstige Einzahlungen aus laufender Verwaltungstätigkeit	0	0				
FB : 2000 Amt für Finanzen Zweckb.Ring : 4601 Steuern						
6692000 Verzinsung von Steuernachforderungen u. Steuererstattungen	0	100	100	100	100	100
FB : 2000 Amt für Finanzen Zweckb.Ring : 4601 Steuern						
Auszahlungen aus lfd. Verwaltungstätigkeit						
7341000 Gewerbesteuerumlage	8.603	12.500	10.500	7.700	7.800	7.900
FB : 2000 Amt für Finanzen Zweckb.Ring : 4601 Steuern						
7372000 Kreisumlage	162.066	167.400	162.000	164.400	166.900	169.400
FB : 2000 Amt für Finanzen Zweckb.Ring : 4601 Steuern						
7372001 Amtsumlage	98.759	107.000	106.200	107.800	109.400	111.100
FB : 2000 Amt für Finanzen Zweckb.Ring : 4601 Steuern						
7592000 Verzinsung v. Steuernachzahlungen	0	100	100	100	100	100
FB : 2000 Amt für Finanzen Zweckb.Ring : 4601 Steuern						
Summe Einzahlungen aus lfd. Verwaltungstätigkeit	546.227	526.500	582.800	600.900	630.300	648.700
Summe Auszahlungen aus lfd. Verwaltungstätigkeit	269.428	287.000	278.800	280.000	284.200	288.500
Abgleich Produkt 611000	276.799	239.500	304.000	320.900	346.100	360.200




Stellenplan

Gemeinde Manhagen

2024

**Stellenplan 2024
der Gemeinde Manhagen**

		2023		tats. Besetzung am 30.06.2023		2024		
Lfd. · Nr.	Bezeichnung der Stelle Amts-/Funktionsbezeichnung	Anz	Bewert.	Anz	Bewert.	Anz	Bewert.	Erläuterungen
	geringfügig Beschäftigte							
1	Raumpflege FF	1	P	1	P	1	P	



Umlagenberechnung

Gemeinde Manhagen

2024

1. Schulumlage gemäß § 56 Schulgesetz

1.1 Ermittlung der umzulegenden Lasten

Produkt 218200 "Grund- und Gemeinschaftsschule"

Konto	Bezeichnung	2024	voraussichtlich		
			2025	2026	2027
5452009	Personalkosten	614.700	623.900	633.300	642.800
5452905	Nutzung Sportanlagen Gemeinde	64.300	48.800	48.800	48.800
5711*	Abschreibungen	187.100	166.700	150.500	143.100
5811903	Nutzung Sportanlagen Amt	73.200	74.200	75.200	76.100
5372003	Schülerbeförderung	100.000	101.500	103.000	104.500
	übrige Aufwendungen	1.114.400	895.100	906.400	917.900
Summe Aufwendungen		2.153.700	1.910.200	1.917.200	1.933.200
4141001	Zuweisungen	50.000	50.000	50.000	50.000
4142901	Zuweisungen übergem. Mittel	354.000	361.100	386.400	398.000
414800x	Spenden	100	100	100	100
416*	Erträge aus der Auflösung von Sonderposten	69.800	68.500	59.100	57.900
4411000	Mieten und Pachten	1.200	1.200	1.200	1.200
4421900	Verkaufserlöse	45.700	46.400	47.100	47.800
4482000	Schulkostenbeiträge	102.400	103.900	105.500	107.100
4811904	Erlöse aus internen Leistungsbeziehungen	3.000	3.000	3.000	3.000
	übrige Erträge	25.800	25.900	26.000	26.100
Summe Erträge		652.000	660.100	678.400	691.200
Saldo		1.501.700	1.250.100	1.238.800	1.242.000

Produkt 218201 "Bläserklasse"

5431600	Geschäftsaufwendungen	0	0	0	0
5431604	Honorar für Kräfte der Kreismusikschule	0	0	0	0
5431611	Nutzung Musikinstrumente Förderverein	0	0	0	0
5711000	Abschreibungen Sachanlagen	1.100	600	0	0
5711200	Abschreibungen Sammelposten	0	0	0	0
Summe Aufwendungen		1.100	600	0	0
4321000	Benutzungsgebühren	0	0	0	0
4161000	Erträge aus der Auflösung von Sonderposten	0	0	0	0
Summe Erträge		0	0	0	0
Saldo		1.100	600	0	0

Produkt 243000 " Sonstige schulische Angelegenheiten "

5452009	Personalkosten	98.300	99.800	101.300	102.800
5811910	Sachkosten	2.500	2.500	2.500	2.500
5811911	EDV-Kosten	2.000	2.000	2.000	2.000
	übrige Aufwendungen	400	400	400	400
Summe Aufwendungen		103.200	104.700	106.200	107.700
<hr/>					
4482009	Personalkostenerstattung von Gemeinde	100	100	100	100
Summe Erträge		100	100	100	100
<hr/>					
Saldo		103.100	104.600	106.100	107.600
<hr/>					
Gesamtaufwendungen		2.258.000	2.015.500	2.023.400	2.040.900
Gesamterträge		652.100	660.200	678.500	691.300
Schulumlage		1.605.900	1.355.300	1.344.900	1.349.600

1.2 Zusammenstellung der Schülerzahlen

Gemeinde	Gesamtschülerzahl			
	20/21	21/22	22/23	23/24
Beschendorf	36	37	30	35
Damlos	24	20	27	21
Harmsdorf	27	21	23	25
Kabelhorst	23	21	17	14
Lensahn	301	281	292	301
Manhagen	26	27	29	26
Riepsdorf	17	16	17	17
Summe Amt	454	423	435	439
Jugendhilfehaus		1		
Private Jugendhilfe				
Grube	2	1		1
Neustadt i. H.				1
Amt Ostholstein-Mitte	13	6	8	8
Amt Oldenburg-Land	21	15	17	14
Stadt Oldenburg/H.	5	5	3	4
Kasseedorf		1	1	1
Grömitz	4	4	5	6
Heiligenhafen			1	
Kellenhusen			2	2
Blekendorf	1	1		
Eutin		1	1	2
Auswärtige	46	35	38	39
Gesamt	500	458	473	478
Unterschied VJ	-57	-42	-15	5

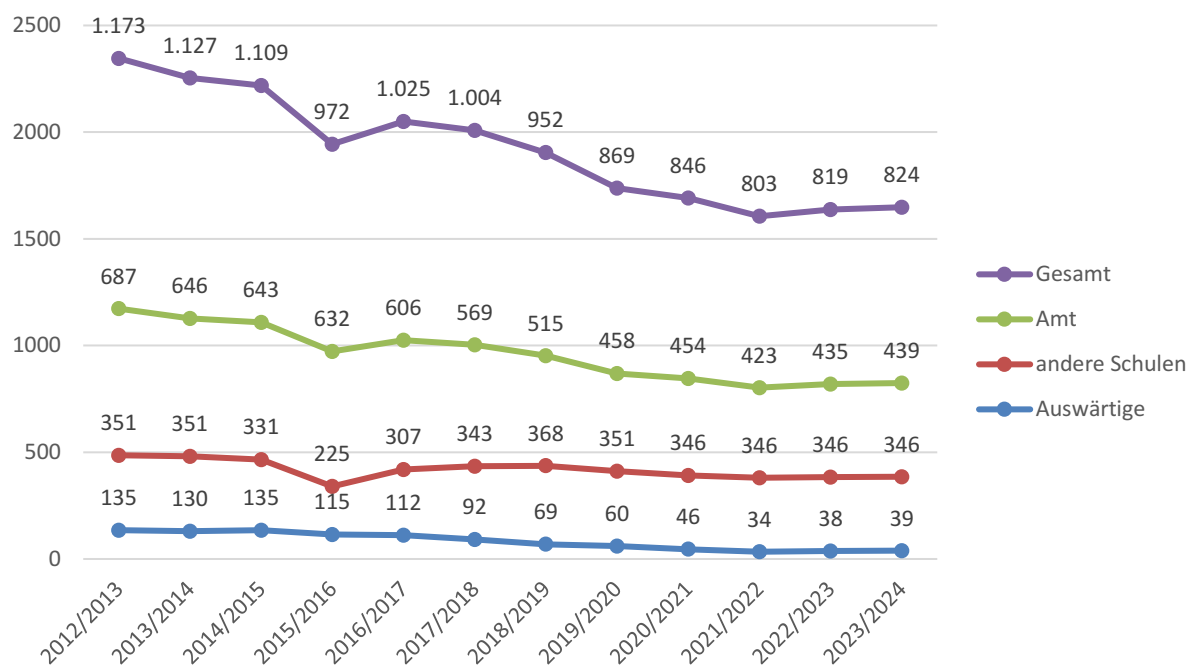
Gesamtschülerzahl	
Schularten	20/21
Grundschule	199
Gemeinschaftsschule	301
Summe	500

Gesamtschülerzahl	
Schularten	21/22
Grundschule	207
Gemeinschaftsschule	251
Summe	458

Gesamtschülerzahl	
Schularten	22/23
Grundschule	220
Gemeinschaftsschule	254
Summe	474

Gesamtschülerzahl	
Schularten	23/24
Grundschule	226
Gemeinschaftsschule	252
Summe	478

1.3 Entwicklung der Schülerzahlen



1.4 Entwicklung der Schülerzahlen in der Grundschule

	2021/2022			2022/2023			2023/2024			Mittelwert		
	Soll	Ist	Diff.	Soll	Ist	Diff.	Soll	Ist	Diff.	Soll	Ist	Diff.
Beschendorf	6	4	-2	5	2	-3	5	6	1	5	4	-1
Damlos	2	3	1	5	5	0	0	0	0	2	3	0
Harmsdorf	5	1	-4	6	4	-2	3	4	1	5	3	-2
Kabelhorst	4	2	-2	3	1	-2	2	4	2	3	2	-1
Lensahn	54	33	-21	48	31	-17	38	32	-6	47	32	-15
Manhagen	3	4	1	6	5	-1	5	5	0	5	5	0
Riepsdorf	0	3	3	3	2	-1	4	2	-2	2	2	0
Summe	74	50	-24	76	50	-26	57	53	-4	69	51	-18

1.5 Verteilung auf die Gemeinden

Gemeinde	Schülerzahlen					
	20/21	21/22	22/23	Mittel	Vorjahr	Differenz
Beschendorf	36	37	30	34	37	-3
Damlos	24	20	27	24	26	-2
Harmsdorf	27	21	23	24	30	-6
Kabelhorst	23	21	17	20	22	-2
Lensahn	301	281	292	291	314	-23
Manhagen	26	27	29	27	26	1
Riepsdorf	17	16	17	17	21	-4
Summe	454	423	435	437	476	-39

Gemeinde	EUR je Schüler	Gesamt	%	Vorjahr	voraussichtlich		
					2025	2026	2027
Beschendorf	3.674,83	124.944	7,7803	140.100	105.446	104.642	105.005
Damlos	3.674,83	88.195	5,4919	87.089	74.432	73.861	74.119
Harmsdorf	3.674,83	88.195	5,4919	94.662	74.432	73.861	74.119
Kabelhorst	3.674,83	73.496	4,5766	79.516	62.027	61.551	61.766
Lensahn	3.674,83	1.069.378	66,5905	1.117.015	902.503	895.573	898.704
Manhagen	3.674,83	99.220	6,1785	98.448	83.737	83.094	83.384
Riepsdorf	3.674,83	62.472	3,8903	64.370	52.723	52.318	52.503
Summe	1.605.900	1.605.900	100,0000	1.681.200	1.355.300	1.344.900	1.349.600

1.6 Berechnung der Schulkostenbeiträge im Amt Lensahn

Gemeinde	Schüler	EUR/Schüler			EUR Gesamt
		2022	voraussichtlich		
			2023	2024	
Jugendhilfehaus	0	2.636	2.715	2.769	0
Private Jugendhilfe	0	2.636	2.715	2.769	0
Grube	1	2.636	2.715	2.769	2.769
Neustadt i. H.	1	2.636	2.715	2.769	2.769
Amt Ostholstein-Mitte	8	2.636	2.715	2.769	22.155
Amt Oldenburg-Land	14	2.636	2.715	2.769	38.771
Stadt Oldenburg/H.	4	2.636	2.715	2.769	11.078
Kasseedorf	1	2.636	2.715	2.769	2.769
Grömitz	6	2.636	2.715	2.769	16.616
Heiligenhafen	0	2.636	2.715	2.769	0
Kellenhusen	2	2.636	2.715	2.769	5.539
Blekendorf	0	2.636	2.715	2.769	0
Eutin	2	2.636	2.715	2.769	5.539
Gesamt	39				102.467

1.7 Berechnung der Schulkostenbeiträge in anderen Schulen (Stand: 2022)

Gemeinde	Schule	Grund-	Gymnasium	Gemein.-	Ersatz-	Sonder-	Gesamt
		schule		schule	schule	schule	
	Produkt	(211000)	(217000)	(218199)	(218300)	(221000)	
	D-schnitt	2.334,80	2.112,13	2.947,98	880,33	3.826,60	
Beschendorf	Schüler	6	9	5	13	0	33
	Gesamt	17.223,24	17.758,49	14.849,65	11.982,00	0,00	61.813,38
Damlos	Schüler	1	13	4	9	0	27
	Gesamt	3.927,53	28.487,97	14.429,83	8.286,00	0,00	55.131,33
Harmsdorf	Schüler	6	11	4	10	0	31
	Gesamt	13.779,84	22.264,23	11.998,66	9.420,00	0,00	57.462,73
Kabelhorst	Schüler	3	3	3	1	2	12
	Gesamt	8.520,81	6.841,35	7.646,49	894,00	7.653,20	31.555,85
Lensahn	Schüler	12	74	23	68	10	187
	Gesamt	32.872,06	153.462,86	69.994,30	64.389,00	38.266,00	358.984,22
Manhagen	Schüler	0	3	0	2	0	5
	Gesamt	0,00	6.455,39	0,00	1.908,00	0,00	8.363,39
Riepsdorf	Schüler	1	13	13	0	2	29
	Gesamt	2.985,32	26.558,17	33.785,23	0,00	7.653,20	70.981,92
Gesamt	Schüler	29	126	52	103	14	324
	Gesamt	79.308,80	261.828,46	152.704,16	96.879,00	53.572,40	644.292,82

1.8 Hochrechnung der Schulkostenbeiträge in anderen Schulen für 2023

Gemeinde	Schule	Grund- schule	Gymnasium	Gemein.- schule	Ersatz- schule	Sonder- schule	Gesamt
	Produkt	(211000)	(217000)	(218199)	(218300)	(221000)	
	D-schnitt	2.334,80	2.112,13	2.947,98	880,33	3.826,60	
	Schüler	6	9	5	13	0	33
Beschendorf	Steigerung	1	1	1	1	1	5
	Summe	7	10	6	14	1	38
	Gesamt	16.343,60	21.121,30	17.687,87	12.324,67	3.826,60	71.304,03
	Schüler	1	13	4	9	0	27
Damlos	Steigerung	1	1	1	1	1	5
	Summe	2	14	5	10	1	32
	Gesamt	4.669,60	29.569,82	14.739,89	8.803,33	3.826,60	61.609,24
	Schüler	6	11	4	10	0	31
Harmsdorf	Steigerung	1	1	1	1	1	5
	Summe	7	12	5	11	1	36
	Gesamt	16.343,60	25.345,56	14.739,89	9.683,67	3.826,60	69.939,32
	Schüler	3	3	3	1	2	12
Kabelhorst	Steigerung	1	1	1	1	1	5
	Summe	4	4	4	2	3	17
	Gesamt	9.339,20	8.448,52	11.791,91	1.760,67	11.479,80	42.820,10
	Schüler	12	74	23	68	10	187
Lensahn	Steigerung	1	1	1	1	1	5
	Summe	13	75	24	69	11	192
	Gesamt	30.352,40	158.409,75	70.751,47	60.743,00	42.092,60	362.349,22
	Schüler	0	3	0	2	0	5
Manhagen	Steigerung	1	1	1	1	1	5
	Summe	1	4	1	3	1	10
	Gesamt	2.334,80	8.448,52	2.947,98	2.641,00	3.826,60	20.198,90
	Schüler	1	13	13	0	2	29
Riepsdorf	Steigerung	1	1	1	1	1	5
	Summe	2	14	14	1	3	34
	Gesamt	4.669,60	29.569,82	41.271,69	880,33	11.479,80	87.871,25
	Schüler	29	126	52	103	14	324
Gesamt	Steigerung	1	1	1	1	1	5
	Summe	30	127	53	104	15	329
	Gesamt	84.052,80	280.913,29	173.930,70	96.836,67	80.358,60	716.092,06

2. Großsporthalle

2.1 Ermittlung des Zuschussbedarfs

	2024	2025	2026	2027
Aufwendungen	301.700	305.500	309.300	312.600
Erträge	116.800	118.000	119.200	120.400
Zuschussbedarf	184.900	187.500	190.100	192.200

2.2 Verteilung auf Schule / Vereinssport

	Prozent	2024	2025	2026	2027
Schule	39,55	73.200	74.200	75.200	76.100
Vereine	60,45	111.700	113.300	114.900	116.100
Summe	100,00	184.900	187.500	190.100	192.200

3. Zusammenstellung der Kinderzahlen

Gemeinde	AWO	ev.-luth.	Freie ev.	Morgenstern	Gesamt	Auswärtige
Beschendorf	1	5	5	2	13	1
Damlos	2	5	2	4	13	4
Harmsdorf	4	1	2	4	11	7
Kabelhorst	1	2	1	2	6	2
Lensahn	23	31	38	33	125	15
Manhagen	1	5	9	0	15	1
Riepsdorf	0	0	4	1	5	28
Summe Amt	32	49	61	46	188	58
Gesamt	32	49	61	46	188	

4. Pauschalfinanzierung Kreis Ostholstein gemäß § 51 Kindertagesförderungsgesetz

4.1 U3-Kinder

Gemeinde	Kinder	Beitrag	Gesamt
Beschendorf	2	7.500,00	15.000,00
Damlos	4	7.500,00	30.000,00
Harmsdorf	5	7.500,00	37.500,00
Kabelhorst	2	7.500,00	15.000,00
Lensahn	29	7.500,00	217.500,00
Manhagen	7	7.500,00	52.500,00
Riepsdorf	9	7.500,00	67.500,00
Summe Amt	58		435.000,00

4.2 Ü3-Kinder

Gemeinde	Kinder	Beitrag	Gesamt
Beschendorf	12	3.600,00	43.200,00
Damlos	13	3.600,00	46.800,00
Harmsdorf	13	3.600,00	46.800,00
Kabelhorst	6	3.600,00	21.600,00
Lensahn	111	3.600,00	399.600,00
Manhagen	9	3.600,00	32.400,00
Riepsdorf	24	3.600,00	86.400,00
Summe Amt	188		676.800,00

4.3 Pauschalfinanzierung Gesamt

Gemeinde	Kinder	Gesamt
Beschendorf	14	58.200,00
Damlos	17	76.800,00
Harmsdorf	18	84.300,00
Kabelhorst	8	36.600,00
Lensahn	140	617.100,00
Manhagen	16	84.900,00
Riepsdorf	33	153.900,00
Summe Amt	246	1.111.800,00

5. Tagespflege Kreis Ostholstein gemäß § 51 Kindertagesförderungsgesetz

Gemeinde	Kinder	Beitrag	Gesamt
Beschendorf	4	7.000,00	28.000,00
Damlos	2	7.000,00	14.000,00
Harmsdorf	1	7.000,00	7.000,00
Kabelhorst	0	7.000,00	0,00
Lensahn	17	7.000,00	119.000,00
Manhagen	0	7.000,00	0,00
Riepsdorf	0	7.000,00	0,00
Summe Amt	24	0,00	168.000,00

6. Kosten der Kindergärten Gesamt

Gemeinde	Pauschal	Tagespflege	Gesamt
Beschendorf	58.200,00	28.000,00	86.200,00
Damlos	76.800,00	14.000,00	90.800,00
Harmsdorf	84.300,00	7.000,00	91.300,00
Kabelhorst	36.600,00	0,00	36.600,00
Lensahn	617.100,00	119.000,00	736.100,00
Manhagen	84.900,00	0,00	84.900,00
Riepsdorf	153.900,00	0,00	153.900,00
Summe Amt	1.111.800,00	168.000,00	1.279.800,00

7. Schlüsselzuweisungen

7.1 Ermittlung der Ausgangsmeßzahl (§ 8 Finanzausgleichsgesetz)

7.1.1 Ermittlung der Einwohnerzahl (§ 34 Absatz 1 Finanzausgleichsgesetz)

	Beschendorf	Damlos	Harmsdorf	Kabelhorst	Lensahn	Manhagen	Riepsdorf
Ew. 31.12.2020	528	622	639	421	4.977	375	907
Ew. 31.12.2021	542	620	624	415	5.012	371	912
Ew. 31.12.2022	545	593	613	407	5.101	362	924
Mittelwert Einwohner	538	611	625	414	5.030	369	914
anzuwendende Ew.	545	611	625	414	5.101	369	924

7.1.2 Ermittlung der Einwohner unter 18 Jahren (§ 34 Absatz 3 Finanzausgleichsgesetz)

	Beschendorf	Damlos	Harmsdorf	Kabelhorst	Lensahn	Manhagen	Riepsdorf
Ew. 31.12.2020	103	95	96	59	804	71	122
Ew. 31.12.2021	108	92	88	57	814	72	124
Ew. 31.12.2022	113	78	83	50	816	59	121
Mittelwert Einwohner	108	88	89	55	811	67	122
anzuwendende Ew.	113	88	89	55	816	67	121
anzuwendende Ew. *0,5	56	44	44	27	408	33	60

7.1.3 bedarfsinduzierte Einwohnerzahl (§ 34 Absatz 3 Finanzausgleichsgesetz)

	Beschendorf	Damlos	Harmsdorf	Kabelhorst	Lensahn	Manhagen	Riepsdorf
Einwohner nach 7.1.1	545	611	625	414	5.101	369	924
Einwohner nach 7.1.2	56	44	44	27	408	33	60
bedarfsinduzierte Einwohnerzahl	601	655	669	441	5.509	402	984

7.1.4 Ausgangsmeßzahl (§ 8 Finanzausgleichsgesetz)

bedarfsinduzierte Einwohnerzahl	601	655	669	441	5.509	402	984
* Grundbetrag	1.436,50	1.436,50	1.436,50	1.436,50	1.436,50	1.436,50	1.436,50
Ausgangsmeßzahl	863.337	940.908	961.019	633.497	7.913.679	577.473	1.413.516

	Beschendorf	Damlos	Harmsdorf	Kabelhorst	Lensahn	Manhagen	Riepsdorf
Grundsteuer A							
3. VJ	5.168	2.827	3.140	4.293	9.596	3.110	10.954
4. VJ	6.929	2.382	2.740	3.965	8.240	2.925	11.610
1. PJ	5.012	2.645	2.780	4.219	8.539	3.731	10.948
2. PJ	4.986	4.052	20.130	5.131	15.371	4.047	13.033
Summe	22.095	11.906	28.790	17.608	41.746	13.813	46.545
Grundsteuer B							
3. VJ	11.148	11.596	15.543	10.192	129.295	7.624	21.612
4. VJ	10.889	12.010	13.820	9.635	118.329	6.637	20.572
1. PJ	11.442	12.993	14.878	11.273	124.719	8.032	21.355
2. PJ	15.287	18.868	19.577	12.792	173.786	8.642	24.385
Summe	48.766	55.467	63.818	43.892	546.129	30.935	87.924
Gewerbsteuer							
3. VJ	30.392	22.513	51.774	1.690	1.998.498	32.269	64.842
4. VJ	39.084	35.565	55.127	4.055	1.793.525	-11.179	87.375
1. PJ	8.575	21.082	65.567	-6.737	954.507	15.691	338.319
2. PJ	32.390	8.327	43.780	2.188	902.809	12.682	32.997
Summe	110.441	87.487	216.248	1.196	5.649.339	49.463	523.533
EKST-Anteile							
3. VJ	50.157	65.398	53.824	36.095	413.913	34.628	93.841
4. VJ	70.779	92.288	75.954	50.936	584.098	48.866	132.424
1. PJ	62.043	80.896	66.579	44.649	512.000	42.834	116.079
2. PJ	57.586	75.085	61.796	41.441	475.221	39.757	107.740
Summe	240.565	313.667	258.153	173.121	1.985.232	166.085	450.084
Anteil Umsatzsteuer							
3. VJ	2.779	1.106	4.560	1.339	88.941	1.275	4.712
4. VJ	2.779	1.106	4.560	1.339	88.942	1.275	4.712
1. PJ	2.876	1.145	4.719	1.386	92.046	1.320	4.876
2. PJ	2.876	1.063	4.384	1.288	85.512	1.226	4.530
Summe	11.310	4.420	18.223	5.352	355.441	5.096	18.830
Zuweisung nach § 32 FAG							
3. VJ	6.219	8.109	6.672	4.476	51.327	4.293	11.637
4. VJ	6.219	8.109	6.672	4.476	51.327	4.293	11.637
1. PJ	6.114	7.971	6.561	4.398	50.463	4.221	11.439
2. PJ	6.114	7.971	6.561	4.398	50.463	4.221	11.439
Summe	24.666	32.160	26.466	17.748	203.580	17.028	46.152

Stand: 26.10.2023

7.2 Ermittlung der Steuerkraftmesszahl (§ 9 Finanzausgleichsgesetz)

Grundsteuer A

	Beschendorf	Damlos	Harmsdorf	Kabelhorst	Lensahn	Manhagen	Riepsdorf
IST-Aufkommen	22.095	11.906	28.790	17.608	41.746	13.813	46.545
: Hebesatz	345	325	345	345	325	325	330
Meßbetrag	6.404	3.663	8.345	5.104	12.845	4.250	14.105
* Niv.Satz	304	304	304	304	304	304	304
Steuerkraftzahl	19.468	11.136	25.369	15.516	39.049	12.920	42.879

Grundsteuer B

	Beschendorf	Damlos	Harmsdorf	Kabelhorst	Lensahn	Manhagen	Riepsdorf
IST-Aufkommen	48.766	55.467	63.818	43.892	546.129	30.935	87.924
: Hebesatz	345	325	345	345	325	325	330
Meßbetrag	14.135	17.067	18.498	12.722	168.040	9.518	26.644
* Niv.Satz	370	370	370	370	370	370	370
Steuerkraftzahl	52.300	63.148	68.443	47.071	621.748	35.217	98.583

Gewerbsteuer

	Beschendorf	Damlos	Harmsdorf	Kabelhorst	Lensahn	Manhagen	Riepsdorf
IST-Aufkommen	110.441	87.487	216.248	1.196	5.649.339	49.463	523.533
: Hebesatz	340	325	345	350	320	345	350
Meßbetrag	32.483	26.919	62.681	342	1.765.418	14.337	149.581
* Niv.Satz	312	312	312	312	312	312	312
Steuerkraftzahl	101.347	83.987	195.565	1.067	5.508.104	44.731	466.693
Ausgleich	0	0	0	0	0	0	0
Steuerkraftzahl	101.347	83.987	195.565	1.067	5.508.104	44.731	466.693

Einkommensteueranteile

	Beschendorf	Damlos	Harmsdorf	Kabelhorst	Lensahn	Manhagen	Riepsdorf
IST-Aufkommen	240.565	313.667	258.153	173.121	1.985.232	166.085	450.084
Steuerkraftzahl	240.565	313.667	258.153	173.121	1.985.232	166.085	450.084
Ausgleich	1.558	2.032	1.672	748	12.858	1.076	2.915
Steuerkraftzahl	242.123	315.699	259.825	173.869	1.998.090	167.161	452.999

Umsatzsteueranteile

	Beschendorf	Damlos	Harmsdorf	Kabelhorst	Lensahn	Manhagen	Riepsdorf
IST-Aufkommen	11.310	4.420	18.223	5.352	355.441	5.096	18.830
Steuerkraftzahl	11.310	4.420	18.223	5.352	355.441	5.096	18.830

Zuweisung nach § 32 Finanzausgleichsgesetz

	Beschendorf	Damlos	Harmsdorf	Kabelhorst	Lensahn	Manhagen	Riepsdorf
IST-Aufkommen	24.666	32.160	26.466	17.748	203.580	17.028	46.152
Steuerkraftzahl	24.666	32.160	26.466	17.748	203.580	17.028	46.152
Steuerkraftmeßzahl	451.214	510.550	593.891	260.623	8.726.012	282.153	1.126.136
Vorjahr	469.919	543.592	540.334	272.885	6.659.291	333.200	715.422
Differenz	-18.705	-33.042	53.557	-12.262	2.066.721	-51.047	410.714

7.3 Berechnung der Schlüsselzuweisungen (§ 7 Finanzausgleichsgesetz)

7.3.1 Schlüsselzuweisung zum Ausgleich unterschiedlicher Steuerkraft

§ 7 Absatz 2 Finanzausgleichsgesetz

	Beschendorf	Damlos	Harmsdorf	Kabelhorst	Lensahn	Manhagen	Riepsdorf
Ausgangsmesszahl	863.337	940.908	961.019	633.497	7.913.679	577.473	1.413.516
- Steuerkraftmesszahl	451.214	510.550	593.891	260.623	8.726.012	282.153	1.126.136
Schlüsselzahl	412.122	430.358	367.127	372.874	-1	295.319	287.380
hiervon 70 Prozent als Schlüsselzuw.	288.485	301.250	256.989	261.012	-1	206.723	201.166
geteilt durch Monate	12	12	12	12	12	12	12
monatlicher Betrag	24.040	25.104	21.415	21.750	0	17.226	16.763
Jahresbetrag	288.480	301.248	256.980	261.000	0	206.712	201.156

7.3.2 Schlüsselzuweisung zum Ausgleich bedarfstreibender Bevölkerungsstrukturlasten

§ 10 Finanzausgleichsgesetz

	Beschendorf	Damlos	Harmsdorf	Kabelhorst	Lensahn	Manhagen	Riepsdorf
Euro pro KM	4.150,00	4.150,00	4.150,00	4.150,00	4.150,00	4.150,00	4.150,00
Gemeinde-KM	6,70	9,90	11,10	3,50	35,60	9,90	20,60
Schlüsselzuweisung	27.805	41.085	46.065	14.525	147.740	41.085	85.490
geteilt durch Monate	12	12	12	12	12	12	12
monatlicher Betrag	2.317	3.423	3.838	1.210	12.311	3.423	7.124
Jahresbetrag	27.804	41.076	46.056	14.520	147.732	41.076	85.488

7.3.3 Schlüsselzuweisung Gesamt

Schlüsselzuweisung 1	288.480	301.248	256.980	261.000	0	206.712	201.156
Schlüsselzuweisung 2	27.804	41.076	46.056	14.520	147.732	41.076	85.488
Summe	316.284	342.324	303.036	275.520	147.732	247.788	286.644

7.3.4 Mindestgarantie 1

§ 7 Absatz 3 Satz 1 Finanzausgleichsgesetz

(Summe aus Steuerkraftmesszahl und Schlüsselzuweisung beträgt nicht mindestens 80 % der Ausgangsmesszahl)

	Beschendorf	Damlos	Harmsdorf	Kabelhorst	Lensahn	Manhagen	Riepsdorf
Ausgangsmesszahl	863.337	940.908	961.019	633.497	7.913.679	577.473	1.413.516
hiervon 80 %	690.670	752.726	768.815	506.798	6.330.943	461.978	1.130.813
Steuerkraftmesszahl	451.214	510.550	593.891	260.623	8.726.012	282.153	1.126.136
Schlüsselzuweisung	288.480	301.248	256.980	261.000	0	206.712	201.156
Summe	739.694	811.798	850.871	521.623	8.726.012	488.865	1.327.292
Aufstockungsbetrag	0	0	0	0	0	0	0

7.3.5 Mindestgarantie 2

§ 7 Absatz 3 Satz 2 Finanzausgleichsgesetz

(Summe aus Steuerkraftmeßzahl und Schlüsselzuweisung beträgt nicht mindestens 85 % der Ausgangsmeßzahl)

	Beschendorf	Damlos	Harmsdorf	Kabelhorst	Lensahn	Manhagen	Riepsdorf
Ausgangsmeßzahl	863.337	940.908	961.019	633.497	7.913.679	577.473	1.413.516
hiervon 85 %	733.836	799.771	816.866	538.473	6.726.627	490.852	1.201.489
Steuerkraftmeßzahl	451.214	510.550	593.891	260.623	8.726.012	282.153	1.126.136
Schlüsselzuweisung	288.480	301.248	256.980	261.000	0	206.712	201.156
Mindestgarantie 1	0	0	0	0	0	0	0
Summe	739.694	811.798	850.871	521.623	8.726.012	488.865	1.327.292
Aufstockungsbetrag (70 % der Differenz)	0	0	0	11.784	0	1.391	0

7.3.6 Gesamtschlüsselzuweisungen

	Beschendorf	Damlos	Harmsdorf	Kabelhorst	Lensahn	Manhagen	Riepsdorf
Schlüsselzuweisung 1	288.480	301.248	256.980	261.000	0	206.712	201.156
Schlüsselzuweisung 2	27.804	41.076	46.056	14.520	147.732	41.076	85.488
Mindestgarantie 1	0	0	0	0	0	0	0
Mindestgarantie 2	0	0	0	11.784	0	1.391	0
Summe	316.284	342.324	303.036	287.304	147.732	249.179	286.644
Vorjahr	309.156	343.416	369.600	297.600	1.026.960	229.152	587.388
Differenz	7.128	-1.092	-66.564	-10.296	-879.228	20.027	-300.744

7.3.7 Hochrechnung der Gesamtschlüsselzuweisungen

	Beschendorf	Damlos	Harmsdorf	Kabelhorst	Lensahn	Manhagen	Riepsdorf
Schl.zuweisung 2024	316.284	342.324	303.036	287.304	147.732	249.179	286.644
Steigerung HH-Erlaß	2,00	2,00	2,00	2,00	2,00	2,00	2,00
Schl.zuweisung 2025	322.610	349.170	309.097	293.050	150.687	254.162	292.377
Steigerung HH-Erlaß	7,00	7,00	7,00	7,00	7,00	7,00	7,00
Schl.zuweisung 2026	345.192	373.612	330.733	313.564	161.235	271.954	312.843
Steigerung HH-Erlaß	3,00	3,00	3,00	3,00	3,00	3,00	3,00
Schl.zuweisung 2027	355.548	384.821	340.655	322.970	166.072	280.112	322.229

8. Finanzausgleichsumlage (§ 28 Finanzausgleichsgesetz)**8.1 Grundlagen**

(Die Steuerkraftmeßzahl übersteigt die Ausgangsmeßzahl)

	Beschendorf	Damlos	Harmsdorf	Kabelhorst	Lensahn	Manhagen	Riepsdorf
Steuerkraftmeßzahl	451.214	510.550	593.891	260.623	8.726.012	282.153	1.126.136
- Ausgangsmeßzahl	863.337	940.908	961.019	633.497	7.913.679	577.473	1.413.516
Umlagegrundlage	0	0	0	0	812.333	0	0
entspricht %	0,00	0,00	0,00	0,00	10,26	0,00	0,00

8.2 Finanzausgleichsumlage 1

§ 28 Absatz 1 Satz 1 Finanzausgleichsgesetz

(Die Steuerkraftmeßzahl übersteigt die Ausgangsmeßzahl um **weniger** als 20 %)

	Beschendorf	Damlos	Harmsdorf	Kabelhorst	Lensahn	Manhagen	Riepsdorf
Umlagegrundlage	0	0	0	0	812.333	0	0
hiervon 30 %	0	0	0	0	243.700	0	0

8.3 Finanzausgleichsumlage 2

§ 28 Absatz 1 Satz 2 Finanzausgleichsgesetz

(Die Steuerkraftmeßzahl übersteigt die Ausgangsmeßzahl um **mehr** als 20 %)

	Beschendorf	Damlos	Harmsdorf	Kabelhorst	Lensahn	Manhagen	Riepsdorf
Umlagegrundlage	0	0	0	0	0	0	0
bis 20 % Ü-schreitung	0	0	0	0	0	0	0
hiervon 30%	0	0	0	0	0	0	0
Rest Überschreitung	0	0	0	0	0	0	0
hiervon 50%	0	0	0	0	0	0	0
Gesamt	0	0	0	0	0	0	0

9. Kreisumlage (§ 26 Finanzausgleichsgesetz)**9.1 Umlagegrundlagen**

	Beschendorf	Damlos	Harmsdorf	Kabelhorst	Lensahn	Manhagen	Riepsdorf
Steuerkraftmeßzahl	451.214	510.550	593.891	260.623	8.726.012	282.153	1.126.136
Schlüsselzuweisung	316.284	342.324	303.036	287.304	147.732	249.179	286.644
- Finanzausg.umlage	0	0	0	0	243.700	0	0
Umlagegrundlage	767.498	852.874	896.927	547.927	8.630.044	531.332	1.412.780

9.2 Kreisumlage lfd. Jahr

	Beschendorf	Damlos	Harmsdorf	Kabelhorst	Lensahn	Manhagen	Riepsdorf
Umlagegrundlage	767.498	852.874	896.927	547.927	8.630.044	531.332	1.412.780
Umlagesatz	30,50	30,50	30,50	30,50	30,50	30,50	30,50
Kreisumlage	234.087	260.127	273.563	167.118	2.632.163	162.056	430.898
- Strukturfonds (VJ)	7.000	7.500	8.000	5.000	60.000	5.000	11.000
Kreisumlage netto	227.087	252.627	265.563	162.118	2.572.163	157.056	419.898

9.3 Hochrechnung der Kreisumlage

	Beschendorf	Damlos	Harmsdorf	Kabelhorst	Lensahn	Manhagen	Riepsdorf
Kreisumlage 2023	234.087	260.127	273.563	167.118	2.632.163	162.056	430.898
Steigerung	1,50	1,50	1,50	1,50	1,50	1,50	1,50
Kreisumlage 2024	237.598	264.028	277.666	169.625	2.671.646	164.487	437.361
Steigerung	1,50	1,50	1,50	1,50	1,50	1,50	1,50
Kreisumlage 2025	241.162	267.989	281.831	172.169	2.711.721	166.954	443.922
Steigerung	1,50	1,50	1,50	1,50	1,50	1,50	1,50
Kreisumlage 2026	244.780	272.009	286.059	174.751	2.752.396	169.459	450.581

10. Amtsumlage (§ 27 Finanzausgleichsgesetz)**10.1 Umlagegrundlagen**

	Beschendorf	Damlos	Harmsdorf	Kabelhorst	Lensahn	Manhagen	Riepsdorf
Steuerkraftmeßzahl	451.214	510.550	593.891	260.623	8.726.012	282.153	1.126.136
Schlüsselzuweisung	316.284	342.324	303.036	287.304	147.732	249.179	286.644
- Finanzausg.umlage	0	0	0	0	243.700	0	0
Umlagegrundlage	767.498	852.874	896.927	547.927	8.630.044	531.332	1.412.780

10.2 Amtsumlage lfd. Jahr

	Beschendorf	Damlos	Harmsdorf	Kabelhorst	Lensahn	Manhagen	Riepsdorf	Gesamt
Umlagegrundlage	767.498	852.874	896.927	547.927	8.630.044	531.332	1.412.780	
Umlagesatz	20,00	20,00	20,00	20,00	20,00	20,00	20,00	
Amtsumlage	153.500	170.575	179.385	109.585	1.726.009	106.266	282.556	2.727.876

10.3 Hochrechnung der Amtsumlage

	Beschendorf	Damlos	Harmsdorf	Kabelhorst	Lensahn	Manhagen	Riepsdorf	Gesamt
Amtsumlage 2023	153.500	170.575	179.385	109.585	1.726.009	106.266	282.556	2.727.876
Steigerung	1,50	1,50	1,50	1,50	1,50	1,50	1,50	
Amtsumlage 2024	155.802	173.133	182.076	111.229	1.751.899	107.860	286.794	2.768.795
Steigerung	1,50	1,50	1,50	1,50	1,50	1,50	1,50	
Amtsumlage 2025	158.139	175.730	184.807	112.898	1.778.177	109.478	291.096	2.810.326
Steigerung	1,50	1,50	1,50	1,50	1,50	1,50	1,50	
Amtsumlage 2026	160.511	178.366	187.579	114.591	1.804.850	111.120	295.463	2.852.481

11. Schlüsselzuweisungen für übergemeindliche Aufgaben

11.1 Gesamtbetrag


	2023	Prozent	2024	Prozent
Amt Lensahn	402.861	35,92	374.033	35,92
Gemeinde Lensahn	718.683	64,08	667.255	64,08
Summe	1.121.544	100,00	1.041.288	100,00

11.2 Amt Lensahn

Produkt	Einrichtung	2023	Prozent	2024	Prozent
218200	Grund- und Gemeinschaftsschule	382.861	95,04	354.033	94,65
361100	Kindertageseinrichtungen	0	0,00	0	0,00
362500	sonstige Jugendarbeit	0	0,00	0	0,00
424001	Großsporthalle	20.000	4,96	20.000	5,35
Summe Amt		402.861	100,00	374.033	100,00

11.3 Gemeinde Lensahn

Produkt	Einrichtung	2023	Prozent	2024	Prozent
126001	Feuerwehr Lensahn	157.285	21,89	146.030	21,89
272000	Gemeindebücherei	74.817	10,41	69.463	10,41
424000	Waldschwimmbad	226.877	31,57	210.642	31,57
424002	Sportplatz	119.567	16,64	111.011	16,64
541000	Schützenplatz	49.644	6,91	46.091	6,91
541000	Kirchplatz	22.655	3,15	21.034	3,15
541000	Bahnhof Lensahn	14.263	1,98	13.242	1,98
551000	Kurpark	15.943	2,22	14.802	2,22
573000	Haus der Begegnung	37.633	5,24	34.940	5,24
Summe Gemeinde		718.683	100,00	667.255	100,00



Sondervermögen Kameradschaftskasse Feuerwehr

Gemeinde Manhagen

2024

Sondervermögen Kameradschaftskasse der Freiwilligen Feuerwehr der Gemeinde Manhagen
Einnahmen- und Ausgaben für das Haushaltsjahr 2022



Nr.	Bezeichnung	Einnahmen	Erläuterungen	Nr.	Bezeichnung	Ausgaben	Erläuterungen
1	2	3	4	5	6	7	8
0	Zuwendungen von Mitgliedern	1.467,00 €		8	Ausgaben für Kameradschaftspflege und Versammlungen	3.828,09 €	
1	Zuwendungen von Dritten	900,00 €		9	Ausgaben für Ehrungen, Geschenke und ähnliche Anlässe	260,00 €	
2	Einnahmen aus Veranstaltungen	11.751,82 €		10	Ausgaben für Veranstaltungen	5.602,59 €	
3	Veräußerung von Vermögensgegenständen im Einzelwert ab 500 €	- €	Einnahmen aus Abgängen von der Bestandsliste	11	Erwerb von Vermögensgegenständen im Einzelwert ab 500 €	- €	Ausgaben für Zugänge zur Bestandsliste
4	Erstattung von Auslagen durch Gemeinde und Dritte	- €		12	Auslagen für Gemeinde und Dritte	- €	
5	Sonstige Einnahmen	2.230,25 €		13	Sonstige Ausgaben	1.302,75 €	
6	Einzahlungen der Gemeinde	300,00 €		14	Auszahlungen an die Gemeinde	- €	
7	Entnahme aus der Rücklage	- €	Automatische Buchung	15	Zuführung zur Rücklage	5.655,64 €	Automatische Buchung
0-7	Gesamteinnahmen	16.649,07 €		8-15	Gesamtausgaben	16.649,07 €	

Die Ausgaben werden für gegenseitig deckungsfähig erklärt.

Stand des Sondervermögens am 01.01.2022	19.809,10 €
Einnahme	- €
Zuführung	5.655,64 €
Aktueller Stand des Sondervermögens	25.464,74 €

© Landesfeuerwehrverband Schleswig-Holstein e.V.

Kasse gerührt am 13.01.2023

[Handwritten signature]

Sondervermögen Kameradschaftskasse der Freiwilligen Feuerwehr der Gemeinde Manhagen
Einnahmen- und Ausgabenplanung für das Haushaltsjahr 2022



Nr.	Bezeichnung	Einnahmen	Erläuterungen	Nr.	Bezeichnung	Ausgaben	Erläuterungen
1	2	3	4	5	6	7	8
Gesamtplan							
0	Zuwendungen von Mitgliedern	2.750,00 €		8	Ausgaben für Kameradschaftspflege und Versammlungen	20.000,00 €	
1	Zuwendungen von Dritten	1.700,00 €		9	Ausgaben für Ehrungen, Geschenke und ähnliche Anlässe	1.400,00 €	
2	Einnahmen aus Veranstaltungen	13.500,00 €		10	Ausgaben für Veranstaltungen	11.000,00 €	
3	Veräußerung von Vermögensgegenständen im Einzelwert ab 500 €	- €	Einnahmen aus Abgängen von der Bestandsliste	11	Erwerb von Vermögensgegenständen im Einzelwert ab 500 €	2.000,00 €	Ausgaben für Zugänge zur Bestandsliste
4	Erstattung von Auslagen durch Gemeinde und Dritte	500,00 €		12	Auslagen für Gemeinde und Dritte	500,00 €	
5	Sonstige Einnahmen	3.500,00 €		13	Sonstige Ausgaben	3.000,00 €	
6	Einzahlungen der Gemeinde	500,00 €		14	Auszahlungen an die Gemeinde	- €	
7	Entnahme aus der Rücklage	15.450,00 €	Automatische Buchung	15	Zuführung zur Rücklage	- €	Automatische Buchung
0-7	Gesamteinnahmen	37.900,00 €		8-15	Gesamtausgaben	37.900,00 €	

Die Ausgaben werden für gegenseitig deckungsfähig erklärt.

Stand der Rücklage am 15.09.2021	19.277,92 €
Entnahme	15.450,00 €
Zuführung	- €
Stand der Rücklage am 31.12.2022	3.827,92 €

Sondervermögen Kameradschaftskasse der Freiwilligen Feuerwehr der Gemeinde Manhagen
Einnahmen- und Ausgaben PLAN-IST-Vergleich für das Haushaltsjahr 2022



Nr.	Bezeichnung	Einnahmen Plan	Einnahmen Ist	Abweichung	Erfütterungen	Nr.	Bezeichnung	Ausgaben Plan	Ausgaben Ist	Abweichung	Erfütterungen
1	2	3	4	5	6	7	8	9	10	11	12
0	Zuwendungen von Mitgliedern	2.750,00 €	1.467,00 €	1.283,00 €		8	Ausgaben für Kameradschaftspflege und Versammlungen	20.000,00 €	3.828,09 €	16.171,91 €	
1	Zuwendungen von Dritten	1.700,00 €	900,00 €	800,00 €		9	Ausgaben für Ehrungen, Geschenke und ähnliche Anlässe	1.400,00 €	280,00 €	1.140,00 €	
2	Einnahmen aus Veranstaltungen	13.500,00 €	11.751,82 €	1.748,18 €		10	Ausgaben für Veranstaltungen	11.000,00 €	5.602,59 €	5.397,41 €	
3	Veräußerung von Vermögensgegenständen im Einzelwert ab 500 €	- €	- €	- €		11	Erwerb von Vermögensgegenständen im Einzelwert ab 500 €	2.000,00 €	- €	2.000,00 €	Ausgaben für Zugänge zur Bestandsliste
4	Erfüllung von Auslagen durch Gemeinde und Dritte	500,00 €	- €	500,00 €		12	Auslagen für Gemeinde und Dritte	500,00 €	- €	500,00 €	
5	Sonstige Einnahmen	3.500,00 €	2.230,29 €	1.269,75 €		13	Sonstige Ausgaben	3.000,00 €	1.302,75 €	1.697,25 €	
6	Einzahlungen der Gemeinde	500,00 €	300,00 €	200,00 €		14	Auszahlungen an die Gemeinde	- €	- €	- €	
7	Einnahme aus der Rücklage	15.450,00 €	- €	15.450,00 €		15	Zuführung zur Rücklage	- €	5.655,64 €	5.655,64 €	
0-7	Gesamteinnahmen	37.900,00 €	16.649,07 €	21.250,93 €		8-15	Gesamtausgaben	37.500,00 €	16.649,07 €	21.250,93 €	

Entwicklung der Rücklage			
	Plan	Ist	Abweichung
Stand der Rücklage am 1.1.2017	19.277,92 €	19.809,10 €	531,18 €
Einnahme	15.450,00 €	- €	15.450,00 €
Zuführung	- €	5.655,64 €	5.655,64 €
Stand der Rücklage am 31.12.2017	3.827,92 €	25.464,74 €	21.636,82 €

Sondervermögen Kameradschaftskasse der Freiwilligen Feuerwehr der Gemeinde Manhagen

Einnahmen- und Ausgabenplanung für das Haushaltsjahr

2024

**Gesamtplan**

Nr.	Bezeichnung	Einnahmen	Erläuterungen	Nr.	Bezeichnung	Ausgaben	Erläuterungen
1	2	3	4	5	6	7	8
0	Zuwendungen von Mitgliedern	2.750,00 €		8	Ausgaben für Kameradschaftspflege und Versammlungen	21.000,00 €	
1	Zuwendungen von Dritten	1.700,00 €		9	Ausgaben für Ehrungen, Geschenke und ähnliche Anlässe	2.000,00 €	
2	Einnahmen aus Veranstaltungen	13.000,00 €		10	Ausgaben für Veranstaltungen	10.000,00 €	
3	Veräußerung von Vermögensgegenständen im Einzelwert ab 500 €	- €	Einnahmen aus Abgängen von der Bestandsliste	11	Erwerb von Vermögensgegenständen im Einzelwert ab 500 €	2.000,00 €	Ausgaben für Zugänge zur Bestandsliste
4	Erstattung von Auslagen durch Gemeinde und Dritte	1.000,00 €		12	Auslagen für Gemeinde und Dritte	3.000,00 €	
5	Sonstige Einnahmen	7.000,00 €		13	Sonstige Ausgaben	4.000,00 €	
6	Einzahlungen der Gemeinde	700,00 €		14	Auszahlungen an die Gemeinde	- €	
7	Entnahme aus der Rücklage	15.850,00 €	Automatische Buchung	15	Zuführung zur Rücklage	- €	Automatische Buchung
0-7	Gesamteinnahmen	42.000,00 €		8-15	Gesamtausgaben	42.000,00 €	

© Ludwig Flink; Landesfeuerwehrverband Schleswig-Holstein

Die Ausgaben werden für gegenseitig deckungsfähig erklärt.

Stand des Sondervermögens am 1. Januar 2024	27.000,00 €
Entnahme	15.850,00 €
Zuführung	- €
Stand des Sondervermögens am 31. Dezember 2024	11.150,00 €

Beschlossen auf der Hauptversammlung am:

Unterschrift Wehrführer