


Schlussbilanz

Amt Lensahn

2020

Inhaltsverzeichnis

Schlussbilanz	Seite
Erläuterungen	1
Vollständigkeitserklärung	9
Bilanz mit Anhang	15
Anlagenspiegel	59
Ergebnisrechnung	65
Teilergebnisrechnung	69
Finanzrechnung	141
Teilfinanzrechnung	149
Planablauf	223
Mehraufwendungen	287
Forderungsspiegel	297
Forderungen	301
Verbindlichkeitspiegel	315
Verbindlichkeiten	319
Lagebericht	323



Erläuterungen

Amt Lensahn

2020

1. Allgemeines

Gemäß § 95n Gemeindeordnung prüft der Ausschuss zur Prüfung der Jahresrechnung den Jahresabschluss und den Lagebericht mit allen Unterlagen dahingehend, ob

1. der Haushaltsplan eingehalten ist,
2. die einzelnen Rechnungsbeträge sachlich und rechnerisch vorschriftsmäßig begründet und belegt worden sind,
3. bei den Erträgen, Aufwendungen, Einzahlungen und Auszahlungen sowie bei der Vermögens- und Schuldenverwaltung nach den geltenden Vorschriften verfahren worden ist,
4. das Vermögen und die Schulden richtig nachgewiesen worden sind,
5. der Anhang zum Jahresabschluss vollständig und richtig ist,
6. der Lagebericht zum Jahresabschluss vollständig und richtig ist.

Der Finanzausschuss kann die Prüfung nach seinem pflichtgemäßen Ermessen beschränken und auf die Vorlage einzelner Prüfungsunterlagen verzichten, d.h. die Prüfung kann sich auf Stichproben beschränken.

Die vorliegende Schlussbilanz teilt sich in die Bereiche:

- Erläuterungen mit Protokoll der Prüfung der Schlussbilanz
- Vollständigkeitserklärung
- Bilanz mit Anhang
- Anlagenspiegel
- Ergebnisrechnung
- Teilergebnisrechnung
- Finanzrechnung
- Teilfinanzrechnung
- Planablauf

- Mehraufwendungen
- Forderungsspiegel
- Verbindlichkeiten
- Einzelnachweis Forderungen und Verbindlichkeiten
- Lagebericht

2. Prüfung

In der Sitzung des Ausschusses zur Prüfung der Jahresrechnung des Amtes Lensahn am
wurden folgende Prüfungen durchgeführt:

1. Prüfung der Bilanz

1.1 Die Bilanz entspricht der Gliederung nach § 48 GemHVO-Doppik

1.2 Die Schlussbilanz ist ausgeglichen

Aktiva	22.184.867,24	EUR
Passiva	22.184.867,24	EUR

1.3 Die Fortschreibung der Werte sind in der Anlage zur Bilanz erläutert und stimmen mit der Bilanz überein.

Folgende Bilanzpositionen wurden überprüft:

2. Prüfung der Ergebnisrechnung

2.1 Verwendung des Jahresabschlusses des Vorjahres

Der Jahresgewinn / Jahresverlust des Vorjahres sollte gemäß Beschluss des
Amtsausschusses vom 14.07.2020 wie folgt verwendet werden:

	Stand 01.01.	Abschluss	Stand 31.12.
Allgemeine Rücklage	3.532.721,12	294.597,72	3.827.318,84
Ergebnisrücklage	1.228.927,53	0,00	1.228.927,53
Vortrag Jahresfehlbetrag	0,00	0,00	0,00

Die ordnungsgemäße Verwendung des Jahresabschlusses wurde festgestellt.

2.2 Im laufenden Jahr wurde das folgende Ergebnis festgestellt

Erträge	4.674.512,59
Finanzerträge	0,00
Gesamtsumme der Erträge	4.674.512,59
Aufwendungen	4.710.069,17
Finanzaufwendungen	0,00
Gesamtsumme der Aufwendungen	4.710.069,17
Jahresergebnis	-35.556,58

2.3 Die Belege der folgenden Produktsachkonten wurden geprüft

3. Prüfung der Finanzrechnung

	2019	2020	Differenz
Barkasse	650,00	0,00	-650,00
SPK Girokonto	123.191,59	491.596,47	368.404,88
Volksbank Girokonto	1.198.860,55	488.822,78	-710.037,77
Kassenmittel Amt	500.000,00	100.000,00	-400.000,00
Kassenmittel Amt	0,00	450.000,00	450.000,00
Postbank Hamburg Girokonto	0,00	0,00	0,00
Summe liquide Mittel	1.822.702,14	1.530.419,25	-292.282,89
Anfangsbestand liquide Mittel	1.825.257,89	1.822.702,14	-2.555,75
Einzahlungen	4.948.837,18	4.597.877,96	-350.959,22
lfd. Verwaltungstätigkeit	4.720.604,77	4.365.939,95	-354.664,82
Investitionstätigkeit	228.232,41	231.938,01	3.705,60
Finanzierungstätigkeit	0,00	0,00	0,00
Auszahlungen	4.951.392,93	4.890.160,85	-61.232,08
lfd. Verwaltungstätigkeit	4.396.012,40	4.542.144,77	146.132,37
Investitionstätigkeit	555.380,53	348.016,08	-207.364,45
Finanzierungstätigkeit	0,00	0,00	0,00
Saldo gesamt	-2.555,75	-292.282,89	-289.727,14
Kassenkredit			0,00
Endbestand liquide Mittel	1.822.702,14	1.530.419,25	-292.282,89

Die finanziellen Mittel des Amtes ohne amtsangehörige Gemeinden haben sich um

292.282,89

verringert.

Die Ein- und Auszahlungen stimmen mit der Finanzrechnung überein.


4. Folgende sonstige Prüfungen wurden durchgeführt:

Vorsitzende(r) des Ausschusses zur
Prüfung der Jahresrechnung

Amtsvorsteher

5. Beschlussvorschlag

1. Die Bilanz entspricht den Vorschriften der GemHVO-Doppik, insbesondere der Gliederung nach § 48 GemHVO-Doppik.
2. Beanstandungen, die sich auf die Vermögens-, Finanz- und Ertragslage wesentlich auswirken, haben sich nicht ergeben.
3. Das Vermögen und die Schulden sind richtig nachgewiesen worden.
4. Der Anhang zur Bilanz ist vollständig und richtig.
5. Die Schlussbilanz wird gemäß Anlage zu dieser Niederschrift festgestellt.
6. **Der Jahresverlust von 35.556,58 EUR Euro wird aus der Ergebnisrücklage gedeckt.**



Vollständigkeitserklärung

Amt Lensahn

2020

Vollständigkeitserklärung des Amtes Lensahn zur Schlussbilanz 2020

Aufklärungen und Nachweise

1. Für eine sorgfältige Prüfung sind die notwendigen Nachweise und Informationen vollständig und nach bestem Wissen und Gewissen zur Verfügung gestellt worden.

Buchführung, Inventar, Zahlungsabwicklung

1. Die zum Verständnis der Buchführung erforderlichen Ordner, Belege und sonstigen Unterlagen sind zur Verfügung gestellt worden. Zu den Unterlagen gehören neben den Ordnern der Finanzbuchhaltung insbesondere Verträge und Schriften von besonderer Bedeutung.
2. In den Unterlagen der Finanzbuchhaltung sind alle buchungspflichtigen Geschäftsvorfälle erfasst und belegt. Zu den Belegen gehören alle für die richtige und vollständige Ermittlung der Ansprüche und Verpflichtungen zugrunde zu legenden Nachweise (begründende Unterlagen).
3. Die nach § 33 Abs. 7 GemHVO-Doppik erforderliche Beachtung der Grundsätze ordnungsgemäßer Buchführung bei der Nutzung automatisierter Datenverarbeitung
 - Einsatz fachlich geprüfter und freigegebener Verfahren
 - vollständige und richtige Erfassung der erforderlichen Daten
 - Dokumentation, wer welche Daten von wem wann eingegeben wurden
 - kein unbefugter Eingriff in das automatisierte Verfahren
 - Sicherung der Daten vor Verlust und unbefugter Veränderung
 - Die Daten bis zum Ablauf der Aufbewahrungsfrist (sechs Jahre nach Ablauf des Jahres in dem Abschluss festgestellt wurde) lesbar und maschinell auswertbar sein
 - Signaturen müssen während der Aufbewahrungsfrist nachprüfbar sein
 - Nachweis der Ansprüche und Verpflichtungen müssen bis zum Ablauf der Aufbewahrungsfrist verfügbar bleiben
 - Trennung zwischen Administration und Erledigung von Aufgaben der

Finanzbuchhaltung

wurde sichergestellt.

4. Die Grundsätze ordnungsmäßiger Inventur wurden beachtet und alle im wirtschaftlichen Eigentum stehenden Vermögensgegenstände und die Schulden sind erfasst worden.
5. Die nach § 36 GemHVO-Doppik erforderlichen Regelungen zu Sicherheitsstandards und interner Aufsicht wurden erlassen und sind in aktueller Fassung vorgelegt worden. Die Aufsicht über die Finanzbuchhaltung wurde von Herrn Bendt (Leitung der Finanzabteilung) wahrgenommen.

Eröffnungsbilanz und Anhang


1. Die Eröffnungsbilanz beinhaltet alle bilanzierungspflichtigen Vermögenswerte, Verpflichtungen, Rückstellungen, Wagnisse und periodengerechten Abgrenzungen. Der Anhang enthält alle erforderlichen Angaben.
2. Zu berücksichtigende Ereignisse nach dem Bilanzstichtag bestehen nicht.
3. Umstände, die der Vermittlung eines den tatsächlichen Verhältnissen entsprechenden Bildes der Vermögens, Schulden, Ertrags- und Finanzlage entgegenstehen, bestehen nicht.
4. Derivative Finanzinstrumente bestanden nicht am Eröffnungsbilanzstichtag.
5. Verträge, die für die Beurteilung der Vermögens-, Schulden-, Ertrags- und Finanzlage der Gemeinde Lensahn von Bedeutung sind oder werden können (z. B. wegen ihres Gegenstands, ihrer Laufzeit, möglicher Verpflichtungen oder aus anderen Gründen), sind im Anhang zur Eröffnungsbilanz vollständig aufgeführt.
6. Die finanziellen Verpflichtungen aus diesen Verträgen sowie sonstige, wesentliche finanzielle Verpflichtungen sind - soweit sie nicht in der Bilanz erscheinen - im Anhang angegeben.

7. Rechtsstreitigkeiten und sonstige Auseinandersetzungen, die für die Beurteilung der Vermögens-, Schulden-, Ertrags- und Finanzlage von Bedeutung sind, lagen am Stichtag nicht vor.

Lensahn,

Amt Lensahn
Der Amtsvorsteher

Klaus Winter



Bilanz mit Anhang

Amt Lensahn

2020

A Allgemeines

Gemäß § 44 GemHVO-Doppik hat die Gemeinde zum Schluss eines jeden Haushaltsjahres unter Beachtung der Grundsätze ordnungsgemäßer Buchführung und den Maßgaben der GemHVO-Doppik einen Jahresabschluss zu erstellen.

Der Jahresabschluss besteht aus

- der Ergebnisrechnung
- der Finanzrechnung
- den Teilrechnungen
- der Bilanz
- dem Anhang und
- dem Lagebericht

Die Nutzungsdauer der Vermögensgegenstände richtet sich nach den Verwaltungsvorschriften über Abschreibungen von abnutzbaren Vermögensgegenständen des Anlagevermögens der Gemeinden vom 08.01.2014 (Amtsblatt S. 38).

Aktiva	01.01.2020	31.12.2020
	€	€
1. Anlagevermögen	5.465.173,09	5.494.078,59
1.1. Immaterielle Vermögensgegenstände	24.257,90	21.756,36
1.2 Sachanlagen	4.932.833,90	4.989.740,94
1.2.1 Unbebaute Grundstücke und grundstücksgleiche Rechte	14.061,13	14.061,13
1.2.1.1 Grünflächen	0,00	0,00
1.2.1.2 Ackerland	0,00	0,00
1.2.1.3 Wald, Forsten	0,00	0,00
1.2.1.4 Sonstige unbebaute Grundstücke	14.061,13	14.061,13
1.2.2 Bebaute Grundstücke und grundstücksgleiche Rechte	3.950.133,72	4.244.855,47
1.2.2.1 Kinder- und Jugendeinrichtungen	0,00	0,00
1.2.2.2 Schulen	3.185.087,17	3.501.235,82
1.2.2.3 Wohnbauten	18.241,53	15.988,59
1.2.2.4 Sonstige Dienst-, Geschäfts- u. Betriebsgebäude	746.805,02	727.631,06
1.2.3 Infrastrukturvermögen	0,00	0,00
1.2.3.1 Grund und Boden des Infrastrukturvermögens	0,00	0,00
1.2.3.2 Brücken und Tunnel	0,00	0,00
1.2.3.3 Gleisanlagen mit Streckenausrüstung u. Sicherheitsanlagen	0,00	0,00
1.2.3.4 Entwässerungs- u. Abwasserbeseitigungsanlagen	0,00	0,00
1.2.3.5 Straßennetze mit Wegen, Plätzen und Verkehrslenkungsanl.	0,00	0,00
1.2.3.6 Sonstige Bauten des Infrastrukturvermögens	0,00	0,00
1.2.4 Bauten auf fremdem Grund u. Boden	165.172,36	55.484,20
1.2.5 Kunstgegenstände, Kulturdenkmäler	0,00	0,00
1.2.6 Maschinen und technische Anlagen, Fahrzeuge	204.032,18	286.270,31
1.2.6.1 Fahrzeuge	15.352,46	96.804,20
1.2.6.2 Maschinen	738,62	33,00
1.2.6.3 Technische Anlagen	179.252,00	161.755,51
1.2.6.4 Sammelposten zwischen 150 und 1.000 EUR	8.689,10	27.677,60
1.2.7 Betriebs- und Geschäftsausstattung	184.162,69	278.013,25
1.2.8 Geleistete Anzahlungen, Anlagen im Bau	415.271,82	111.056,58
1.2.8.1 Hochbaumaßnahmen	118.595,62	96.002,46
1.2.8.2 Tiefbaumaßnahmen	0,00	0,00
1.2.8.3 sonstige Baumaßnahmen	290.415,69	0,00
1.2.8.4 Anzahlungen auf Sachanlagen	6.260,51	15.054,12

Aktiva	01.01.2020	31.12.2020
	€	€
1.3 Finanzanlagen	508.081,29	482.581,29
1.3.1 Anteile an verbundenen Unternehmen	366.000,91	381.000,91
1.3.2 Beteiligungen	0,00	0,00
1.3.3 Sondervermögen	0,00	0,00
1.3.4 Ausleihungen	142.080,38	101.580,38
1.3.4.1 an verbundene Unternehmen, Beteiligungen, Sondervermögen	142.080,38	101.580,38
1.3.4.2 Sonstige Ausleihungen	0,00	0,00
1.3.5 Wertpapiere des Anlagevermögens	0,00	0,00
2. Umlaufvermögen	14.199.581,80	16.346.955,05
2.1 Vorräte	0,00	0,00
2.1.1 Roh-, Hilfs- und Betriebsstoffe,	0,00	0,00
2.1.2 unfertige Erzeugnisse, unfertige Leistungen,	0,00	0,00
2.1.3 fertige Erzeugnisse und Waren,	0,00	0,00
2.1.4 Geleistete Anzahlungen	0,00	0,00
2.2 Forderungen und sonstige Vermögensgegenstände	296.658,51	636.754,05
2.2.1 Öffentlich-rechtliche Forderungen	243.572,97	685.027,33
2.2.1.1 aus Dienstleistungen	0,00	0,00
2.2.1.2 sonstige	95.655,28	370.134,71
2.2.1.3 negative Verbindlichkeiten	147.917,69	314.892,62
2.2.1.4 Forderungen gegen das Amt aus liquiden Mitteln	0,00	0,00
2.2.2 Privatrechtliche Forderungen	144.923,92	46.210,67
2.2.2.1 Privatrechtliche Forderungen aus Dienstleistungen	131.882,90	25.810,00
2.2.2.2 sonstige	13.041,02	13.776,67
2.2.2.3 negative Verbindlichkeiten	0,00	6.624,00
2.2.3 Sonstige Vermögensgegenstände	18.748,73	16.103,16
2.2.4 Wertberichtigungen	-110.587,11	-110.587,11
2.3 Wertpapiere des Umlaufvermögens	0,00	0,00
2.4 Liquide Mittel	13.902.923,29	15.710.201,00
3. Aktive Rechnungsabgrenzung	364.006,73	343.833,60
3.1 Zahlungen für das Folgejahr	0,00	440,24
3.2 Baukostenzuschüsse	0,00	0,00
3.3 Zuschüsse an Vereine und Verbände	360.666,00	343.393,36
	20.028.761,62	22.184.867,24

Passiva	01.01.2020	31.12.2020
	€	€
4. Eigenkapital	5.056.246,37	5.020.689,79
4.1 Allgemeine Rücklage	3.532.721,12	3.827.318,84
4.2 Sonderrücklage	0,00	0,00
4.3 Ergebnisrücklage	1.228.927,53	1.228.927,53
4.4 vorgetragener Jahresfehlbetrag	0,00	0,00
4.5 Jahresüberschuss/Jahresfehlbetrag	294.597,72	-35.556,58
5. Sonderposten	2.510.666,38	2.506.344,48
5.1 für aufzulösende Zuschüsse	11.103,04	13.104,68
5.2 für aufzulösende Zuweisungen	2.499.213,44	2.492.904,90
5.3 für Beiträge	0,00	0,00
5.3.1 aufzulösende Beiträge	0,00	0,00
5.3.2 nicht aufzulösende Beiträge	0,00	0,00
5.4 für Gebührenaussgleich	0,00	0,00
5.5 für Treuhandvermögen	0,00	0,00
5.6 für Dauergrabpflege	0,00	0,00
5.7 für sonstige Sonderposten	349,90	334,90
6. Rückstellungen	0,00	0,00
6.1 Pensionsrückstellung	0,00	0,00
6.2 Beihilferückstellung	0,00	0,00
6.3 Altersteilzeitrückstellung	0,00	0,00
6.4 Rückstellung für später entstehende Kosten	0,00	0,00
6.5 Altlastenrückstellung	0,00	0,00
6.6 Steuerrückstellung	0,00	0,00
6.7 Verfahrensrückstellung	0,00	0,00
6.8 Finanzausgleichsrückstellung	0,00	0,00
6.9 Instandhaltungsrückstellung	0,00	0,00
6.10 Rückstellungen für im Haushaltsjahr empfangene Lieferungen und Leistungen, für die keine Rechnung vorliegt und der Rechnungsbetrag nicht bekannt ist	0,00	0,00
6.11 Sonstige andere Rückstellungen	0,00	0,00

Passiva	01.01.2020	31.12.2020
	€	€
7. Verbindlichkeiten	12.431.100,29	14.633.732,97
7.1 Anleihen	0,00	0,00
7.2 Verbindlichkeiten aus Krediten für Investitionen	0,00	0,00
7.2.1 von verbundenen Unternehmen, Beteiligungen, Sondervermögen	0,00	0,00
7.2.2 vom öffentlichen Bereich	0,00	0,00
7.2.3 vom privaten Kreditmarkt	0,00	0,00
7.3 Verbindlichkeiten aus Kassenkrediten	0,00	0,00
7.4 Verbindlichkeiten aus Vorgängen, die Kreditaufnahmen wirtschaftlich gleichkommen	0,00	0,00
7.5 Verbindlichkeiten aus Lieferungen und Leistungen	303.303,67	412.726,36
7.5.1 aus Lieferungen und Leistungen	155.385,98	91.209,74
7.5.2 negative Forderungen	147.917,69	321.516,62
7.6 Verbindlichkeiten aus Transferleistungen	0,00	0,00
7.7 Sonstige Verbindlichkeiten	12.127.796,62	14.221.006,61
7.7.1 Sicherheiten	47.575,47	41.224,86
7.7.2 vorzeitige Zahlungen aus dem Vorjahr	0,00	0,00
7.7.3 Verbindlichkeiten gegen die Gemeinden des Amtes aus liquiden Mitteln	12.080.221,15	14.179.781,75
8. Passive Rechnungsabgrenzung	30.748,58	24.100,00
	20.028.761,62	22.184.867,24

Nachrichtlich:

1. Summe der übertragenen Ermächtigungen für Aufwendungen nach § 23 Abs. 1 GemHVO-Doppik	321.213,40
2. Summe der übertragenen Ermächtigungen für Auszahlungen für Investitionen und Investitionsförderungsmaßnahmen nach § 23 Abs. 2 GemHVO-Doppik	248.868,97
3. Summe der von der Gemeinde übernommenen Bürgschaften (Wert zum Bilanzstichtag)	0,00

1.1 Immaterielle Vermögensgegenstände

Bilanz Nr.	Konto	Kontobezeichnung	01.01.2020	Änderung	31.12.2020
			Betrag (€)		Betrag (€)
1.1.	0100000	Erworbene Software incl. Lizenzen	24.257,90	-2.501,54	21.756,36
		Ratsinformationssystem		1.160,25	
		Windows 10 Lizenzen		3.683,16	
		Inventur-App		2.678,42	
		Abschreibungen		-10.023,37	
Gesamtsumme			24.257,90	-2.501,54	21.756,36

1.2.1 Unbebaute Grundstücke und grundstücksgleiche Rechte

Bilanz Nr.	Konto	Kontobezeichnung	01.01.2020	Änderung	31.12.2020
			Betrag (€)		Betrag (€)
1.2.1.1	0210000	Grünflächen	0,00		0,00
1.2.1.2	0220000	Ackerland	0,00		0,00
1.2.1.3	0230000	Wald, Forsten	0,00		0,00
1.2.1.4	0240000	Sonstige unbebaute Grundstücke	14.061,13		14.061,13
Gesamtsumme			14.061,13	0,00	14.061,13

1.2.2 Bebaute Grundstücke und grundstücksgleiche Rechte					
Bilanz	Konto	Kontobezeichnung	01.01.2020	Änderung	31.12.2020
Nr.			Betrag		Betrag
			(€)		(€)
1.2.2.1	Kinder- und Jugendeinrichtungen		0,00	0,00	0,00
	0321000	Grund und Boden	0,00		0,00
	0322000	Gebäude, Aufbauten und Betriebsvorrichtungen	0,00		0,00
1.2.2.2	Schulen		3.185.087,17	316.148,65	3.501.235,82
	0331000	Grund und Boden	78.395,98		78.395,98
	0332000	Gebäude, Aufbauten und Betriebsvorrichtungen	3.106.691,19	316.148,65	3.422.839,84
		Akkustidecken 2019		118.595,62	
		Toilettensanierung kleine Turnhalle		177.172,42	
		Toilettensanierung ehem. Realsch.		113.243,27	
		Abschreibungen		-92.862,66	
1.2.2.3	Wohnbauten		18.241,53	-2.252,94	15.988,59
	0311000	Grund und Boden	11.482,71		11.482,71
	0312000	Gebäude, Aufbauten und Betriebsvorrichtungen	6.758,82	-2.252,94	4.505,88
		Abschreibungen		-2.252,94	
1.2.2.4	Sonstige Dienst-, Geschäfts- und Betriebsgebäude		746.805,02	-19.173,96	727.631,06
	0341000	Grund und Boden	11.071,91		11.071,91
	0342000	Gebäude, Aufbauten und Betriebsvorrichtungen	735.733,11	-19.173,96	716.559,15
		Abschreibungen		-19.173,96	

1.2.2 Bebaute Grundstücke und grundstücksgleiche Rechte

Bilanz	Konto	Kontobezeichnung	01.01.2020	Änderung	31.12.2020
Nr.			Betrag		Betrag
			(€)		(€)
Gesamtsumme			3.950.133,72	294.721,75	4.244.855,47

1.2.3. Infrastrukturvermögen			01.01.2020	Änderung	31.12.2020
Bilanz Nr.	Konto	Kontobezeichnung	Betrag (€)		Betrag (€)
1.2.3.1	0410000	Grund und Boden des Inf.strukturvermögens	0,00		0,00
1.2.3.2	0420000	Brücken und Tunnel	0,00		0,00
1.2.3.3	0430000	Gleisanlagen mit Streckenausrüstung und Sicherheitsanlagen	0,00		0,00
1.2.3.4	0440000	Entwässerungs- u. Abwasserbeseitigungsanlagen	0,00		0,00
1.2.3.5	0450000	Straßennetze mit Wegen, Plätzen und Verkehrslenkungsanlagen	0,00		0,00
1.2.3.6	0460000	Sonstige Bauten des Infrastrukturvermögens	0,00		0,00
Gesamtsumme			0,00	0,00	0,00

1.2.4 Bauten auf fremdem Grund u. Boden

Bilanz Nr.	Konto	Kontobezeichnung	01.01.2020	Änderung	31.12.2020
			Betrag (€)		Betrag (€)
1.2.4	0542100	Asylbewerberunterkünfte	165.172,36	-109.688,16	55.484,20
		Abschreibungen		-109.688,16	
Gesamtsumme			165.172,36	-109.688,16	55.484,20

1.2.5 Kunstgegenstände, Kulturdenkmäler

Bilanz Nr.	Konto	Kontobezeichnung	01.01.2020	Änderung	31.12.2020
			Betrag (€)		Betrag (€)
1.2.5			0,00		0,00
Gesamtsumme			0,00	0,00	0,00

1.2.6 Maschinen und technische Anlagen, Fahrzeuge

Bilanz Nr.	Konto	Kontobezeichnung	01.01.2020	Änderung	31.12.2020
			Betrag (€)		Betrag (€)
1.2.6.1	0710000	Fahrzeuge	15.352,46	81.451,74	96.804,20
		Anschaffung Bürgerbus neu		110.127,68	
		Verkauf Bürgerbus alt		-13.952,32	
		Abschreibungen		-14.723,62	
1.2.6.2	0720000	Maschinen	738,62	-705,62	33,00
		Abschreibungen		-705,62	
1.2.6.3	0730000	Technische Anlagen	179.252,00	-17.496,49	161.755,51
		Defibrillator Schule		1.199,00	
		Abschreibungen		-18.695,49	
1.2.6.4	0791000	Sammelposten zwischen 150 und 1.000 €	8.689,10	18.988,50	27.677,60
		Elektroherd Migratenunterkunft		550,72	
		Akkuboehrschrauber Schule		458,01	
		Zaun Schule		927,58	
		Meldeempfänger AWF und Stellv.		764,12	
		Akkumäher Schule		789,00	
		Windows Tablets Schule		24.792,39	
		Abschreibungen		-9.293,32	
Gesamtsumme			204.032,18	82.238,13	286.270,31

1.2.7 Betriebs- und Geschäftsausstattung

Bilanz Nr.	Konto	Kontobezeichnung	01.01.2020	Änderung	31.12.2020
			Betrag (€)		Betrag (€)
1.2.7	08	Betriebs- und Geschäftsausstattung	184.162,69	93.850,56	278.013,25
		Büromöbel Rathaus		1.808,16	
		EDV-Ausstattung Rathaus		12.711,55	
		EDV-Ausstattung Schule		51.412,46	
		Spielgerät Schulhof		82.886,59	
		Geräte Schule		5.590,08	
		Abgang Geräte Rathaus		-236,68	
		Abschreibungen		-60.321,60	
Gesamtsumme			184.162,69	93.850,56	278.013,25

1.2.8 Geleistete Anzahlungen, Anlagen im Bau

Bilanz Nr.	Konto	Kontobezeichnung	01.01.2020	Änderung	31.12.2020
			Betrag (€)		Betrag (€)
1.2.8.1	0951000	Hochbaumaßnahmen	118.595,62	-22.593,16	96.002,46
		Einbau Akkustikdecken 2020		96.002,46	
		Auflösungen		-118.595,62	
1.2.8.2	0952000	Tiefbaubaumaßnahmen	0,00	0,00	0,00
		Auflösungen		0,00	
1.2.8.3	0953000	sonstige Baumaßnahmen	290.415,69	-290.415,69	0,00
		Sanierung Toiletten Kleine Turnhalle		-177.172,42	
		Sanierung Toiletten ehem. Realschule		-113.243,27	
		Auflösungen			
1.2.8.4	0954000	Anzahlungen auf Sachanlagen	6.260,51	8.793,61	15.054,12
		Leasingraten iPad		8.793,61	
		Auflösungen			
Gesamtsumme			415.271,82	-304.215,24	111.056,58

1.3 Finanzanlagen

Bilanz Nr.	Konto	Kontobezeichnung	01.01.2020	Änderung	31.12.2020
			Betrag (€)		Betrag (€)
1.3.1	1011000	Anteile an verbundenen Unternehmen	366.000,91	15.000,00	381.000,91
		Kapitalrücklage Holzhackschnitzelheizung		15.000,00	
1.3.2	1111000	Beteiligungen	0,00	0,00	0,00
		Auflösung ITVSH -alt-			
1.3.3	1210000	Sondervermögen	0,00		0,00
1.3.4	131	Ausleihungen	142.080,38	-40.500,00	101.580,38
		verbundene Unternehmen	142.080,38	-40.500,00	101.580,38
		sonstige Ausleihungen	0,00		0,00
1.3.5	14	Wertpapiere des Anlagevermögens	0,00		0,00
Gesamtsumme			508.081,29	-25.500,00	482.581,29

2.1 Vorräte					
Bilanz Nr.	Konto	Kontobezeichnung	01.01.2020	Änderung	31.12.2020
			Betrag (€)		Betrag (€)
2.1.1	151/152/ 153	Roh-, Hilfs- und Betriebsstoffe,	0,00		0,00
2.1.2	1551000	unfertige Erzeugnisse, unfertige Leistungen,	0,00		0,00
2.1.3	1551000	fertige Erzeugnisse und Waren,	0,00		0,00
2.1.4	157	Geleistete Anzahlungen	0,00		0,00
Gesamtsumme			0,00	0,00	0,00

2.2 Forderungen und sonstige Vermögensgegenstände

Bilanz Nr.	Konto	Kontobezeichnung	01.01.2020	Änderung	31.12.2020
			Betrag (€)		Betrag (€)
	16	Öffentlich-rechtliche Forderungen	243.572,97	441.454,36	685.027,33
2.2.1.1	1611	aus Dienstleistungen			
2.2.1.2	1691	sonstige	95.655,28	274.479,43	370.134,71
2.2.1.3	1699999	negative Verbindlichkeiten	147.917,69	166.974,93	314.892,62
2.2.1.4	1859*	Forderungen gegen Gemeinden des Amtes aus liquiden Mitteln	0,00	0,00	0,00
	17	Privatrechtliche Forderungen	144.923,92	-98.713,25	46.210,67
2.2.2.1	1711	aus Dienstleistungen	131.882,90	-106.072,90	25.810,00
2.2.2.2	1791	sonstige	13.041,02	735,65	13.776,67
2.2.2.3	1719999	negative Verbindlichkeiten	0,00	6.624,00	6.624,00
	178	Sonstige Vermögensgegenstände	18.748,73	-2.645,57	16.103,16
2.2.3.1	1781	sonstige Vermögensgegenstände	18.748,73	-2.645,57	16.103,16
Gesamtsumme			407.245,62	340.095,54	747.341,16
2.2.4.1	2111000	Wertberichtigungen	-110.587,11	0,00	-110.587,11
Gesamtsumme			296.658,51	340.095,54	636.754,05

nachrichtlich Forderungen im engeren Sinn:

1611	ö.r. Forderungen aus Dienstleistungen	0,00	0,00	0,00
1691	sonstige öffentlich-rechtliche Forderungen	243.572,97	441.454,36	685.027,33
1711	Privatr. Forderungen aus Dienstleistungen	131.882,90	-106.072,90	25.810,00
1791	sonstige privatrechtliche Forderungen	13.041,02	735,65	13.776,67
Summe		388.496,89	336.117,11	724.614,00

öffentlich-rechtliche Forderungen							
Produkt	Dst.Istg. 1611	sonstige 1690	sonstige 1691	negative 1699999	Summe ohne liq. Mittel	liquide Mittel 1850007	Summe
111000				60.922,72	60.922,72		60.922,72
111001				62.139,86	62.139,86		62.139,86
111002				118,00	118,00		118,00
111004		1.775,39	26.025,57	33,00	27.833,96		27.833,96
111005			19,46	394,81	414,27		414,27
111006				102,49	102,49		102,49
111007				89,25	89,25		89,25
122000		135,41	1.302,61	201,99	1.640,01		1.640,01
122001			26.673,54	41.317,61	67.991,15		67.991,15
122200			62,80		62,80		62,80
126000				1.997,69	1.997,69		1.997,69
218200			232.511,28	43.410,67	275.921,95		275.921,95
311000		12.291,65		7.926,51	20.218,16		20.218,16
351000		74,00	27,50		101,50		101,50
361100			50.000,00	370,21	50.370,21		50.370,21
424001			19.155,50	1.001,42	20.156,92		20.156,92
511000			80,00		80,00		80,00
521000				684,07	684,07		684,07
541000				53.545,24	53.545,24		53.545,24
541001				23.196,34	23.196,34		23.196,34
551000				16.347,91	16.347,91		16.347,91
575000				1.092,83	1.092,83		1.092,83
Summe	0,00	14.276,45	355.858,26	314.892,62	685.027,33	0,00	685.027,33

privat-rechtliche Forderungen							
Produkt	sonstige 170	Dst.Istg. 1711		negative 1719999	Summe ohne liq. Mittel	sonstige 179	Summe
111001		818,35			818,35		818,35
111004		100,00			100,00		100,00
122000	6.670,04	1.973,41			8.643,45		8.643,45
122001		1.658,79			1.658,79		1.658,79
122200		300,00			300,00		300,00
218200	122,27	-2.337,99		6.624,00	4.408,28		4.408,28
311000	1.773,72				1.773,72	13.776,67	15.550,39
351000	238,13				238,13		238,13
361100		13.728,78			13.728,78		13.728,78

547000		764,50			764,50		764,50
Summe	8.804,16	17.005,84	0,00	6.624,00	32.434,00	13.776,67	46.210,67
sonstige Vermögensgegenstände							
Produkt		sonstige 178			Summe ohne liq. Mittel		Summe
122001		16.103,16			16.103,16		16.103,16
Summe	0,00	16.103,16	0,00	0,00	16.103,16	0,00	16.103,16
Gesamtsumme					733.564,49	13.776,67	747.341,16

2.3 Wertpapiere des Umlaufvermögens

Bilanz Nr.	Konto	Kontobezeichnung	01.01.2020	Änderung	31.12.2020
			Betrag (€)		Betrag (€)
					0,00
Gesamtsumme			0,00	0,00	0,00

2.4 Liquide Mittel

Bilanz Nr.	Konto	Kontobezeichnung	01.01.2020	Änderung	31.12.2020
			Betrag (€)		Betrag (€)
	1830000	Barkasse	650,00	-650,00	0,00
	1811001	SPK Girokonto	123.191,59	368.404,88	491.596,47
2.4	1811002	Volksbank Girokonto	1.198.860,55	-710.037,77	488.822,78
	1811020	Kassenmittel Amt	500.000,00	-400.000,00	100.000,00
	1811030	Kassenmittel Amt	0,00	450.000,00	450.000,00
	1811003	Öko-Konto Lensahn	0,00	0,00	0,00
Gesamtsumme Amt			1.822.702,14	-292.282,89	1.530.419,25
		liquide Mittel Beschendorf	1.384.566,23	318.309,84	1.702.876,07
		liquide Mittel Damlos	580.682,10	108.345,44	689.027,54
		liquide Mittel Harmsdorf	568.796,49	-160.563,66	408.232,83
		liquide Mittel Kabelhorst	641.486,76	67.766,83	709.253,59
		liquide Mittel Lensahn	7.544.441,60	1.534.354,79	9.078.796,39
		liquide Mittel Manhagen	459.989,37	51.342,49	511.331,86
		liquide Mittel Riepsdorf	900.258,60	180.004,87	1.080.263,47
Summe aller Gemeinden und Amt			13.902.923,29	1.807.277,71	15.710.201,00

3. Aktive Rechnungsabgrenzungsposten					
Bilanz Nr.	Konto	Kontobezeichnung	01.01.2020	Änderung	31.12.2020
			Betrag (€)		Betrag (€)
3.1	1900000	Aktive Rechnungsabgrenzung	3.340,73	-2.900,49	440,24
		Zahlungen für das Folgejahr		440,24	
		Auflösungen		-3.340,73	
3.2	1991900	Baukostenzuschüsse	0,00		0,00
3.3	1991900	Zuschüsse an Vereine und Verbände	297.482,86	-13.800,32	283.682,54
		mobile Endgeräte Sitzungsdienst		1.559,76	
		Auflösungen		-15.360,08	
3.4	1991902	Zuschuss Dachsanierung Fr. ev. Gemeinde	5.040,28	-279,96	4.760,32
		Auflösungen		-279,96	
3.5	1991903	Zuschuss Betreuungsraum U3	58.142,86	-3.192,36	54.950,50
		Auflösungen		-3.192,36	
Gesamtsumme			364.006,73	-20.173,13	343.833,60

4. Eigenkapital			01.01.2020	Änderung	31.12.2020
Bilanz Nr.	Konto	Kontobezeichnung	Betrag (€)		Betrag (€)
4.1	2010000	Allgemeine Rücklage	3.532.721,12	294.597,72	3.827.318,84
		Abwicklung Jahresabschluss Vorjahr		294.597,72	
4.2	202	Sonderrücklage	0,00		0,00
4.3	2030000	Ergebnisrücklage	1.228.927,53	0,00	1.228.927,53
		Abwicklung Jahresabschluss Vorjahr			
4.4	2040000	vorgetragener Jahresfehlbetrag	0,00		0,00
4.5	2050000	Jahresüberschuss/Jahresfehlbetrag	294.597,72	-330.154,30	-35.556,58
		Abwicklung Jahresabschluss Vorjahr		-294.597,72	
		Jahresabschluss		-35.556,58	
Gesamtsumme			5.056.246,37	-35.556,58	5.020.689,79

5. Sonderposten					
Bilanz Nr.	Konto	Kontobezeichnung	01.01.2020	Änderung	31.12.2020
			Betrag (€)		Betrag (€)
5.1	2310000	für aufzulösende Zuschüsse	11.103,04	2.001,64	13.104,68
		Spenden Defibrillator		1.199,00	
		Spende für Flotte Lehni		100,00	
		Bildschirm für die Insel		2.135,28	
		Spieletisch Insel		3.190,00	
		Verkauf alte Lehni		-2.656,33	
		Auflösungen		-1.966,31	
5.2	2320000	für aufzulösende Zuweisungen	2.499.213,44	-6.308,54	2.492.904,90
		mobile Endgeräte		24.792,39	
		Akkustikdecken		50.000,00	
		Auflösungen		-81.100,93	
5.3	233	für Beiträge	0,00	0,00	0,00
5.3.1	2331000	aufzulösende	0,00		0,00
5.3.2	2332000	nicht aufzulösende	0,00		0,00
5.4	2340000	für Gebührenaussgleich	0,00		0,00
5.5	2350000	für Treuhandvermögen	0,00		0,00
5.6	2360000	für Dauergrabpflege	0,00		0,00
5.7	2390000	für sonstige Sonderposten	349,90	-15,00	334,90
		Auflösungen		-15,00	

5. Sonderposten			01.01.2020	Änderung	31.12.2020
Bilanz Nr.	Konto	Kontobezeichnung	Betrag (€)		Betrag (€)
Gesamtsumme			2.510.666,38	-4.321,90	2.506.344,48

6. Rückstellungen					
Bilanz Nr.	Konto	Kontobezeichnung	01.01.2020	Änderung	31.12.2020
			Betrag (€)		Betrag (€)
6.1	2511000	Pensionsrückstellung	0,00	0,00	0,00
		Zuführung			
		Auflösung			
6.2	2512000	Beihilferückstellung	0,00	0,00	0,00
		Zuführung			
		Auflösung			
6.3	2810000	Altersteilzeitrückstellung	0,00	0,00	0,00
		Zuführung			
		Auflösung			
6.4	2610000	Rückstellung für später entstehende Kosten	0,00	0,00	0,00
		Zuführung			
		Auflösung			
6.5	2620000	Altlastenrückstellung	0,00	0,00	0,00
		Zuführung			
		Auflösung			
6.6	2820000	Steuerrückstellung	0,00	0,00	0,00
		Zuführung			
		Auflösung			

6. Rückstellungen					
Bilanz Nr.	Konto	Kontobezeichnung	01.01.2020	Änderung	31.12.2020
			Betrag (€)		Betrag (€)
6.7	2830000	Verfahrensrückstellung	0,00	0,00	0,00
		Zuführung			
		Auflösung			
6.8	2840000	Finanzausgleichsrückstellung	0,00	0,00	0,00
		Zuführung			
		Auflösung			
6.9	2700000	Instandhaltungsrückstellung	0,00	0,00	0,00
		Zuführung			
		Auflösung			
6.10	2850000	für im HH-jahr empfangene Lieferungen und Leistungen, für die keine Rechnung vorliegt und der Rechnungsbetrag nicht bekannt ist	0,00	0,00	0,00
		Zuführung			
		Auflösung			
6.11	2890000	Sonstige andere Rückstellungen	0,00	0,00	0,00
		Zuführung			
		Auflösung			
Gesamtsumme			0,00	0,00	0,00

7.1 Anleihen

Bilanz Nr.	Konto	Kontobezeichnung	01.01.2020	Änderung	31.12.2020
			Betrag (€)		Betrag (€)
7.1					0,00
Gesamtsumme			0,00	0,00	0,00

7.2 Verbindlichkeiten aus Krediten für Investitionen

Bilanz Nr.	Konto	Kontobezeichnung	01.01.2020	Änderung	31.12.2020
			Betrag (€)		Betrag (€)
7.2.1		von verbundenen Unternehmen , Beteiligungen und Sondervermögen	0,00	0,00	0,00
			0,00		0,00
7.2.2		vom öffentlichen Bereich	0,00	0,00	0,00
	3210	Bund	0,00		0,00
	3211	Land	0,00		0,00
	3212	Gemeinden und Gemeindeverbände	0,00		0,00
	3213	von Zweckverbänden und dgl.	0,00		0,00
	3214	vom sonstigen öffentlichen Bereich	0,00		0,00
7.2.3		vom privaten Kreditmarkt	0,00	0,00	0,00
	3217	von Kreditinstituten	0,00		0,00
	3218	vom sonstigen inländischen Bereich	0,00		0,00
	3219	vom sonstigen ausländischen Bereich	0,00		0,00
Gesamtsumme			0,00	0,00	0,00

7.3 Verbindlichkeiten aus Kassenkrediten

Bilanz Nr.	Konto	Kontobezeichnung	01.01.2020	Änderung	31.12.2020
			Betrag (€)		Betrag (€)
7.3	33*				0,00
Gesamtsumme			0,00	0,00	0,00
nachrichtlich Bestand der Girokonten					
		Barkasse	815,00	-815,00	0,00
		SPK Girokonto	2.602.435,30	-130.204,81	2.472.230,49
		Städtebausanierung Lensahn	865.253,45	-6.710,33	858.543,12
		Volksbank Girokonto	7.115.342,79	-6.265.298,95	850.043,84
		Kassenmittel Amt	3.248.108,16	-2.300.000,00	948.108,16
		Kinder- und Jugendstiftung	31.116,13	0,00	31.116,13
		Kassenmittel Amt	0,00	10.500.000,00	10.500.000,00
		Mietkautionen	5.238,87	500,40	5.739,27
		Mietkaution Eutiner Str. 8	0,00	0,00	0,00
		Gebührenaussgleich Harmsdorf	34.613,59	9.806,40	44.419,99
		Öko-Konto Lensahn	0,00	0,00	0,00
		Postbank Hamburg Girokonto	0,00	0,00	0,00
Gesamtsumme			13.902.923,29	1.807.277,71	15.710.201,00

7.4 Verbindlichkeiten aus Vorgängen, die Kreditaufnahmen wirtschaftlich gleichkommen

Bilanz Nr.	Konto	Kontobezeichnung	01.01.2020		Änderung	31.12.2020	
			Betrag (€)			Betrag (€)	
							0,00
Gesamtsumme			0,00		0,00		0,00

7.5 Verbindlichkeiten aus Lieferungen und Leistungen

Bilanz Nr.	Konto	Kontobezeichnung	01.01.2020	Änderung	31.12.2020
			Betrag (€)		Betrag (€)
7.5.1	3511xxx	aus Lieferungen und Leistungen	155.385,98	-64.176,24	91.209,74
7.5.2	3599999	negative Forderungen	147.917,69	173.598,93	321.516,62
Gesamtsumme			303.303,67	109.422,69	412.726,36

7.6 Verbindlichkeiten aus Transferleistungen

Bilanz Nr.	Konto	Kontobezeichnung	01.01.2020	Änderung	31.12.2020
			Betrag (€)		Betrag (€)
					0,00
Gesamtsumme			0,00	0,00	0,00

7.7 Sonstige Verbindlichkeiten					
Bilanz	Konto	Kontobezeichnung	01.01.2020	Änderung	31.12.2020
Nr.			Betrag		Betrag
			(€)		(€)
7.7.1	3791	Sicherheiten	47.575,47	-6.350,61	41.224,86
	3791004	Sicherheiten	11.514,68	-131,58	11.383,10
		Einzahlung		2.880,07	
		Auszahlung		-3.011,65	
	3791005	Wohngeldzahlungen Amt	7.897,40	-3.082,00	4.815,40
		Einzahlung		38.215,00	
		Auszahlung		-41.297,00	
	3791122	Erstausstattung Asylbewerber	1.257,54	275,64	1.533,18
		Einzahlung		670,00	
		Auszahlung		-394,36	
	3791450	Fremdersuchen Vollstreckung	26.905,85	-3.412,67	23.493,18
		Einzahlung		42.387,82	
		Auszahlung		-45.800,49	
7.7.2	3791999	vorzeitige Zahlungen aus dem Vorjahr	0,00		0,00

7.7 Sonstige Verbindlichkeiten					
Bilanz	Konto	Kontobezeichnung	01.01.2020	Änderung	31.12.2020
Nr.			Betrag		Betrag
			(€)		(€)
7.7.3	3759	Verbindlichkeiten gegen die Gemeinden aus liquiden Mitteln	12.080.221,15	2.099.560,60	14.179.781,75
	3759002	Beschendorf	1.384.566,23	318.309,84	1.702.876,07
	3759003	Damlos	580.682,10	108.345,44	689.027,54
	3759004	Harmsdorf	568.796,49	-160.563,66	408.232,83
	3759005	Kabelhorst	641.486,76	67.766,83	709.253,59
	3759006	Lensahn	7.544.441,60	1.534.354,79	9.078.796,39
	3759007	Manhagen	459.989,37	51.342,49	511.331,86
	3759008	Riepsdorf	900.258,60	180.004,87	1.080.263,47
Gesamtsumme			12.127.796,62	2.093.209,99	14.221.006,61

Anleihen							
Produkt							Summe
							0,00
Summe	0,00	0,00	0,00	0,00	0,00	0,00	0,00
Kredite für Investitionen							
Produkt	verbundene Unternehm.	öffentl. Bereich	Kreditmarkt			Summe	
612000						0,00	
Summe	0,00	0,00	0,00	0,00	0,00	0,00	
Kassenkredite							
Produkt							Summe
							0,00
Summe	0,00	0,00	0,00	0,00	0,00	0,00	
Lieferungen und Leistungen							
Produkt	3511001	3511006	3511007	3511009	3511010	3599999	Summe
111000	-91.703,03	1.417,36				91.703,03	1.417,36
111001	-21.471,40	5.205,85		379,02	-8.819,07	31.359,55	6.653,95
111002	-118,00					118,00	0,00
111003	54.440,58	66,60					54.507,18
111004	6.094,50	12,15				33,00	6.139,65
111005	232,89			157,70	-84,34	394,81	701,06
111006	15.151,27	4.801,70	471,52			102,49	20.526,98
111007	50.363,92	-89,25		345,15		89,25	50.709,07
122000	429,44	2.364,81				201,99	2.996,24
122001	-38.129,69	-763,82		4,05	178,77	41.317,61	2.606,92
122200	15.535,00	1.577,41					17.112,41
126000	-1.997,69					1.997,69	0,00
218200	-42.935,27	111.669,97		41,54	521,07	50.034,67	119.331,98
243000	575,63						575,63
311000	28.791,80					7.926,51	36.718,31
351000	3.462,43						3.462,43
361100	-370,21	15.091,86				370,21	15.091,86
362500		210,00					210,00
424001	29.018,92	8.000,82		672,44	260,53	1.001,42	38.954,13
511000	17.532,83	7,74					17.540,57
521000	-684,07					684,07	0,00
541000	-53.545,24	20,10		445,35		53.545,24	465,45
541001	-23.196,34			167,01		23.196,34	167,01
547000	5.493,93	378,34					5.872,27
551000	-16.347,91			155,87		16.347,91	155,87
551001	4.914,63						4.914,63
575000	4.761,53	41,04				1.092,83	5.895,40
Summe	-53.699,55	150.012,68	471,52	2.368,13	-7.943,04	321.516,62	412.726,36
Transferleistungen							
Produkt							Summe
							0,00
Summe	0,00	0,00	0,00	0,00	0,00	0,00	0,00
sonstige Verbindlichkeiten							
Produkt	375900x	3791004	3791005	3791122	3791450	Summe	
111004	14.179.781,75				23.493,18	14.203.274,93	
122001				1.533,18		1.533,18	
218200		10.583,43				10.583,43	
361100		799,67				799,67	
351000			4.815,40			4.815,40	
Summe	14.179.781,75	11.383,10	4.815,40	1.533,18	23.493,18	14.221.006,61	
Gesamtsumme							14.633.732,97

8. Passive Rechnungsabgrenzung

Bilanz Nr.	Konto	Kontobezeichnung	01.01.2020	Änderung	31.12.2020
			Betrag (€)		Betrag (€)
	3911000	Verbindlichkeiten aus Zahlungsleistungen	30.748,58	-6.648,58	24.100,00
		Einzahlungen		24.100,00	
		Auszahlungen		-30.748,58	
Gesamtsumme			30.748,58	-6.648,58	24.100,00

Verträge, die für die Beurteilung der Vermögens-, Schulden- Ertrags- und Finanzlage des Amtes von Bedeutung sind

	Gesamt	Jahres- betrag
Mietkaufvertrag 4223835-0 für 85 iPads	35.877,07	7.175,41
Mietkaufvertrag 4226801-1 für 15 iPads	7.488,43	1.497,69

Derivate

Es liegen keine entsprechenden Verträge vor.

Produktkonto	Ermächtigung aus Vorjahren				Ermächtigung lfd. Jahr			Gesamt (5+8)	gebucht	Rest (9-10)	Übertrag Folgejahr
	Vortrag	Umbuchung	Abgang	Gesamt (2+3-4)	HH-Ansatz	apl/üpl.	Gesamt (6+7)				
1	2	3	4	5	6	7	8	9	10	11	12
Übertragene Aufwendungen nach § 23 Abs. 1 GemHVO-Doppik											
111001.5211000/Unterhaltung der eigenen Grundstücke und baulichen Anlagen				0,00	31.000,00	-8.796,03	22.203,97	22.203,97	13.074,93	9.129,04	8.731,30
111006.5431701/Datensicherheit	43.595,90			43.595,90	50.000,00		50.000,00	93.595,90	991,05	92.604,85	92.604,85
218200.5211902/Sanierungsarbeiten	164.808,01			164.808,01	30.000,00		30.000,00	194.808,01	121.322,20	73.485,81	73.485,81
361100.5318901/Betriebskostenzuschüsse an Träger von Kindertagesstätteneinrichtungen				0,00	576.800,00	85.236,08	662.036,08	662.036,08	559.311,64	102.724,44	102.724,44
424001.5211000/Unterhaltung der eigenen Grundstücke und baulichen Anlagen				0,00	63.000,00	-100,00	62.900,00	62.900,00	19.233,00	43.667,00	43.667,00
575000.5291004/Werbung	4.508,15			4.508,15	25.700,00	-1.884,17	23.815,83	28.323,98	28.323,98	0,00	
Summe	212.912,06	0,00	0,00	212.912,06	776.500,00	74.455,88	850.955,88	1.063.867,94	742.256,80	321.611,14	321.213,40

Übertragene Auszahlungen nach § 23 Abs. 2 GemHVO-Doppik											
111001.0791000 Erwerb Sammelposten zwischen 150 und 1.000 EUR	1.516,49			1.516,49	2.500,00	-1.110,35	1.389,65	2.906,14		2.906,14	2.906,14
111001.0891000 Erwerb Sammelposten zwischen 150 und 1.000 EUR	710,41			710,41	2.500,00	-823,40	1.676,60	2.387,01	2.387,01	0,00	
111006.0800000 Erwerb Software	2.358,20			2.358,20	20.000,00		20.000,00	22.358,20	20.082,40	2.275,80	2.275,80
111006.0891000 Erwerb Sammelposten zwischen 150 und 1.000 EUR	4.024,25			4.024,25	20.000,00	-10.644,88	9.355,12	13.379,37	570,00	12.809,37	12.809,37
218200.0791000 Erwerb Sammelposten zwischen 150 und 1.000 EUR	679,70			679,70	1.500,00	3.350,50	4.850,50	5.530,20	5.672,75	-142,55	
218200.0800000 Erwerb Geschäftsausstattung über 1.000 EUR	2.301,47			2.301,47	3.000,00	-3.350,50	-350,50	1.950,97	1.950,97	0,00	
218200.0801000 EDV-Geräte über 1.000 EUR	39.645,38			39.645,38	40.000,00		40.000,00	79.645,38	57.134,92	22.510,46	22.510,46
218200.0891000 Erwerb Sammelposten zwischen 150 und 1.000 EUR	586,82			586,82	3.000,00		3.000,00	3.586,82	5.192,27	-1.605,45	
218200.0951000/Einbau von Akkustikdecken				0,00	200.000,00	-845,12	199.154,88	199.154,88	118.595,62	80.559,26	80.559,26
218200.0953000/Sanierung WC-Anlagen	57.277,13			57.277,13	230.000,00		230.000,00	287.277,13	290.415,69	-3.138,56	
361100.1991999 Zuschüsse für Investitionen Dritter	0,00			0,00	34.500,00		34.500,00	34.500,00	25.692,06	8.807,94	8.807,94
547000.0710900/Anschaffung Niederflrbus				0,00	120.000,00		120.000,00	120.000,00	1.000,00	119.000,00	119.000,00
Summe	109.099,85	0,00	0,00	109.099,85	677.000,00	-13.423,75	663.576,25	772.676,10	528.693,69	243.982,41	248.868,97


Übertragene Einzahlungen nach § 23 Abs. 1 GemHVO-Doppik											
218200.2321002/Zuweisung für Akkustikdecken				0,00	100.000,00		100.000,00	100.000,00	50.000,00	50.000,00	50.000,00
547000.2328000/Zuweisung Niederflrbus				0,00	60.000,00		60.000,00	60.000,00		60.000,00	60.000,00
Summe	0,00	0,00	0,00	0,00	160.000,00	0,00	160.000,00	160.000,00	50.000,00	110.000,00	110.000,00

Übersicht über Sondervermögen, Zweckverbände, Gesellschaften, Kommunalunternehmen, andere Anstalten und Wasser- und Bodenverbände

Bezeichnung	Stand am 01.01.	Zugang	Abgang	Stand am 31.12.
Anteile an verbundenen Unternehmen	366.000,91	15.000,00	0,00	381.000,91
Energiebetriebe Amt Lensahn	43.370,00			43.370,00
nachrichtlich: Kapitalrücklage EAL	322.630,91	15.000,00		337.630,91
Beteiligungen	500,00	0,00	-500,00	0,00
ITVSH (Dataport)	500,00		-500,00	0,00
Sondervermögen	0,00	0,00	0,00	0,00

Lensahn, den

Amtsvorsteher



Anlagenspiegel

Amt Lensahn

2020

Anlagenspiegel zur Schlussbilanz 2020

Amt Lensahn



Anlagevermögen	Anschaffungs- und Herstellkosten					Abschreibungen				Restbuchwert am Ende des Wirtschaftsjahres	Restbuchwert am Ende des vorangegangenen Wirtschaftsjahres	Kennzahlen	
	Anfangsstand	Zugang	Abgang	Umbuchungen	Endstand	Anfangsstand	Zugang, d.h. Abschreibungen im Haushaltsjahr	Abgang, d.h. angesammelte Abschreibungen auf die in Spalte 4 ausgewiesenen Abgänge	Endstand			Durchschnittlicher Abschreibungssatz	Durchschnittlicher Restbuchwert
	EUR	EUR	EUR	EUR	EUR	EUR	EUR	EUR	EUR	EUR	EUR	v.H.	v.H.
1	2	3	4	5	6	7	8	9	10	11	12	13	14
1 Immaterielle Vermögensgegenstände	71.179,65	7.521,83	0,00	0,00	78.701,48	46.921,75	10.023,37	0,00	56.945,12	21.756,36	24.257,90	12,74	27,64
2 Sachanlagen	10.148.747,14	398.813,41	29.295,86	0,00	10.518.264,69	5.215.913,24	330.555,29	17.944,78	5.528.523,75	4.989.740,94	4.932.833,90	3,14	47,44
2.1 Unbebaute Grundstücke und grundstücksgleiche Rechte	14.061,13	0,00	0,00	0,00	14.061,13	0,00	0,00	0,00	0,00	14.061,13	14.061,13	0,00	100,00
2.1.1 Grünflächen (021)	0,00	0,00	0,00	0,00	0,00	0,00	0,00	0,00	0,00	0,00	0,00	0,00	0,00
2.1.2 Ackerland (022)	0,00	0,00	0,00	0,00	0,00	0,00	0,00	0,00	0,00	0,00	0,00	0,00	0,00
2.1.3 Wald, Forsten (023)	0,00	0,00	0,00	0,00	0,00	0,00	0,00	0,00	0,00	0,00	0,00	0,00	0,00
2.1.4 Sonstige unbebaute Grundstücke (029)	14.061,13	0,00	0,00	0,00	14.061,13	0,00	0,00	0,00	0,00	14.061,13	14.061,13	0,00	100,00
2.2 Bebaute Grundstücke und grundstücksgleiche Rechte	7.729.507,26	0,00	0,00	409.011,31	8.138.518,57	3.779.373,54	114.289,56	0,00	3.893.663,10	4.244.855,47	3.950.133,72	1,40	52,16
2.2.1 Kinder- und Jugendeinrichtungen	0,00	0,00	0,00	0,00	0,00	0,00	0,00	0,00	0,00	0,00	0,00	0,00	0,00
2.2.1.1 Grund und Boden (0321)	0,00	0,00	0,00	0,00	0,00	0,00	0,00	0,00	0,00	0,00	0,00	0,00	0,00
2.2.1.2 Gebäude, Aufbauten und Betriebsvorrichtungen (0322)	0,00	0,00	0,00	0,00	0,00	0,00	0,00	0,00	0,00	0,00	0,00	0,00	0,00
2.2.2 Schulen	6.096.064,94	0,00	0,00	409.011,31	6.505.076,25	2.910.977,77	92.862,66	0,00	3.003.840,43	3.501.235,82	3.185.087,17	1,43	53,82
2.2.2.1 Grund und Boden (0331)	78.395,98	0,00	0,00	0,00	78.395,98	0,00	0,00	0,00	0,00	78.395,98	78.395,98	0,00	100,00
2.2.2.2 Gebäude, Aufbauten und Betriebsvorrichtungen (0332)	6.017.668,96	0,00	0,00	409.011,31	6.426.680,27	2.910.977,77	92.862,66	0,00	3.003.840,43	3.422.839,84	3.106.691,19	1,44	53,26

Anlagenspiegel zur Schlussbilanz 2020

Amt Lensahn



Anlagevermögen	Anschaffungs- und Herstellkosten					Abschreibungen				Restbuchwert am Ende des Wirtschaftsjahres	Restbuchwert am Ende des vorangegangenen Wirtschaftsjahres	Kennzahlen	
	Anfangsstand	Zugang	Abgang	Umbuchungen	Endstand	Anfangsstand	Zugang, d.h. Abschreibungen im Haushaltsjahr	Abgang, d.h. angesammelte Abschreibungen auf die in Spalte 4 ausgewiesenen Abgänge	Endstand			Durchschnittlicher Abschreibungssatz	Durchschnittlicher Restbuchwert
	EUR	EUR	EUR	EUR	EUR	EUR	EUR	EUR	EUR	EUR	EUR	v.H.	v.H.
1	2	3	4	5	6	7	8	9	10	11	12	13	14
2.2.3 Wohnbauten	101.599,46	0,00	0,00	0,00	101.599,46	83.357,93	2.252,94	0,00	85.610,87	15.988,59	18.241,53	2,22	15,74
2.2.3.1 Grund und Boden (0311)	11.482,71	0,00	0,00	0,00	11.482,71	0,00	0,00	0,00	0,00	11.482,71	11.482,71	0,00	100,00
2.2.3.2 Gebäude, Aufbauten und Betriebsvorrichtungen (0312)	90.116,75	0,00	0,00	0,00	90.116,75	83.357,93	2.252,94	0,00	85.610,87	4.505,88	6.758,82	2,50	5,00
2.2.4 Sonst. Dienst-, Geschäfts- und Betriebsgebäude	1.531.842,86	0,00	0,00	0,00	1.531.842,86	785.037,84	19.173,96	0,00	804.211,80	727.631,06	746.805,02	1,25	47,50
2.2.4.1 Grund und Boden (0341)	11.071,91	0,00	0,00	0,00	11.071,91	0,00	0,00	0,00	0,00	11.071,91	11.071,91	1,25	47,50
2.2.4.2 Gebäude, Aufbauten und Betriebsvorrichtungen (0342)	1.520.770,95	0,00	0,00	0,00	1.520.770,95	785.037,84	19.173,96	0,00	804.211,80	716.559,15	735.733,11	1,26	47,12
2.3 Infrastrukturvermögen	0,00	0,00	0,00	0,00	0,00	0,00	0,00	0,00	0,00	0,00	0,00	0,00	0,00
2.3.1 Grund und Boden des Infrastrukturvermögens (041)	0,00	0,00	0,00	0,00	0,00	0,00	0,00	0,00	0,00	0,00	0,00	0,00	0,00
2.3.2 Brücken und Tunnel (042)	0,00	0,00	0,00	0,00	0,00	0,00	0,00	0,00	0,00	0,00	0,00	0,00	0,00
2.3.3 Gleisanlagen mit Streckenausrüstung und Sicherheitsanlagen (043)	0,00	0,00	0,00	0,00	0,00	0,00	0,00	0,00	0,00	0,00	0,00	0,00	0,00
2.3.4 Entwässerungs- und Abwasserbeseitigungsanlagen (044)	0,00	0,00	0,00	0,00	0,00	0,00	0,00	0,00	0,00	0,00	0,00	0,00	0,00
2.3.5 Straßennetz mit Wegen, Plätzen und Verkehrslenkungsanlagen (045)	0,00	0,00	0,00	0,00	0,00	0,00	0,00	0,00	0,00	0,00	0,00	0,00	0,00

Anlagenspiegel zur Schlussbilanz 2020

Amt Lensahn




Anlagevermögen	Anschaffungs- und Herstellkosten					Abschreibungen				Restbuchwert am Ende des Wirtschaftsjahres	Restbuchwert am Ende des vorangegangenen Wirtschaftsjahres	Kennzahlen	
	Anfangsstand	Zugang	Abgang	Umbuchungen	Endstand	Anfangsstand	Zugang, d.h. Abschreibungen im Haushaltsjahr	Abgang, d.h. angesammelte Abschreibungen auf die in Spalte 4 ausgewiesenen Abgänge	Endstand			Durchschnittlicher Abschreibungssatz	Durchschnittlicher Restbuchwert
	EUR	EUR	EUR	EUR	EUR	EUR	EUR	EUR	EUR	EUR	EUR	v.H.	v.H.
1	2	3	4	5	6	7	8	9	10	11	12	13	14
2.3.6 Sonstige Bauten des Infrastrukturvermögens (046)	0,00	0,00	0,00	0,00	0,00	0,00	0,00	0,00	0,00	0,00	0,00	0,00	0,00
2.4 Bauten auf fremden Grund und Boden (05)	547.567,61	0,00	0,00	0,00	547.567,61	382.395,25	109.688,16	0,00	492.083,41	55.484,20	165.172,36	20,03	10,13
2.5 Kunstgegenstände, Kulturdenkmäler (06)	0,00	0,00	0,00	0,00	0,00	0,00	0,00	0,00	0,00	0,00	0,00	0,00	0,00
2.6 Maschinen und technische Anlagen, Fahrzeuge (07)	398.570,34	139.608,50	26.263,42	0,00	511.915,42	194.538,16	46.153,80	15.046,85	225.645,11	286.270,31	204.032,18	9,02	55,92
2.7 Betriebs- und Geschäftsausstattung (08)	1.043.768,98	154.408,84	3.032,44	0,00	1.195.145,38	859.606,29	60.423,77	2.897,93	917.132,13	278.013,25	184.162,69	5,06	23,26
2.8 Geleistete Anzahlungen, Anlagen im Bau (09)	415.271,82	104.796,07	0,00	409.011,31	111.056,58	0,00	0,00	0,00	0,00	111.056,58	415.271,82	0,00	100,00
3 Finanzanlagen	508.081,29	25.500,00	0,00	0,00	482.581,29	0,00	0,00	0,00	0,00	482.581,29	508.081,29	0,00	100,00
3.1 Anteile an verbundenen Unternehmen (10)	366.000,91	15.000,00	0,00	0,00	381.000,91	0,00	0,00	0,00	0,00	381.000,91	366.000,91	0,00	100,00
3.2 Beteiligungen (11)	0,00	0,00	0,00	0,00	0,00	0,00	0,00	0,00	0,00	0,00	0,00	0,00	0,00
3.3 Sondervermögen (12)	0,00	0,00	0,00	0,00	0,00	0,00	0,00	0,00	0,00	0,00	0,00	0,00	0,00
3.4 Ausleihungen	142.080,38	40.500,00	0,00	0,00	101.580,38	0,00	0,00	0,00	0,00	101.580,38	142.080,38	0,00	100,00
3.4.1 Ausleihungen an verbundenen Unternehmen, Beteiligungen, Sondervermögen (1315)	81.558,91	6.000,00	0,00	0,00	75.558,91	0,00	0,00	0,00	0,00	75.558,91	81.558,91	0,00	100,00

Anlagenspiegel zur Schlussbilanz 2020

Amt Lensahn



Anlagevermögen	Anschaffungs- und Herstellkosten					Abschreibungen				Restbuchwert am Ende des Wirtschaftsjahres	Restbuchwert am Ende des vorangegangenen Wirtschaftsjahres	Kennzahlen	
	Anfangsstand	Zugang	Abgang	Umbuchungen	Endstand	Anfangsstand	Zugang, d.h. Abschreibungen im Haushaltsjahr	Abgang, d.h. angesammelte Abschreibungen auf die in Spalte 4 ausgewiesenen Abgänge	Endstand			Durchschnittlicher Abschreibungssatz	Durchschnittlicher Restbuchwert
	EUR	EUR	EUR	EUR	EUR	EUR	EUR	EUR	EUR	EUR	EUR	v.H.	v.H.
1	2	3	4	5	6	7	8	9	10	11	12	13	14
3.4.2 Sonstige Ausleihungen (131 ohne 1315)	60.521,47	34.500,00-	0,00	0,00	26.021,47	0,00	0,00	0,00	0,00	26.021,47	60.521,47	0,00	100,00
3.5 Wertpapiere des Anlagevermögens (14)	0,00	0,00	0,00	0,00	0,00	0,00	0,00	0,00	0,00	0,00	0,00	0,00	0,00



Ergebnisrechnung

Amt Lensahn

2020

Ergebnisrechnung 2020

Monate: 1 bis 13

Ertrags- und Aufwandsarten			Ergebnis des Vorjahres	Fortge- schriebener Ansatz des Haushalts- jahres ¹	Ist- Ergebnis des Haus- haltsjah- res	Vergleich Ansatz / Ist (Spalte 5 Spalte 6)	übertrage- ne Er- mächtig- ungen ²
			in EUR	in EUR	in EUR	in EUR	in EUR
1 ³	2 ⁴	3	4	5	6	7	8
40	1	Steuern und ähnliche Abgaben	0,00	0,00	0,00	0,00	-
41	2	+ Zuwendungen und allgemeine Umlagen	3.785.797,41	3.807.800,00	3.893.040,91	85.240,91-	-
42	3	+ Sonstige Transfererträge	516,99	0,00	277,50	277,50-	-
43	4	+ öffentlich-rechtliche Leistungsentgelte	130.586,63	67.200,00	78.869,74	11.669,74-	-
441, 442, 446	5	+ privatrechtliche Leistungsentgelte	603.964,16	462.800,00	515.665,60	52.865,60-	-
448	6	+ Kostenerstattungen u. Kostenumlagen	206.980,04	186.000,00	166.728,46	19.271,54	-
45	7	+ sonstige Erträge	22.190,78	19.800,00	19.930,38	130,38-	-
471	8	+ aktivierte Eigenleistungen	0,00	0,00	0,00	0,00	-
472	9	+ / - Bestandveränderungen	0,00	0,00	0,00	0,00	-
	10	= Erträge	4.750.036,01	4.543.600,00	4.674.512,59	130.912,59-	-
50	11	Personalaufwendungen	0,00	0,00	0,00	0,00	0,00
51	12	+ Versorgungsaufwendungen	275,35	300,00	272,22	27,78	0,00
52	13	+ Aufwendungen für Sach- und Dienstleistungen	1.077.880,96	1.265.784,11	1.024.168,00	241.616,11	95.303,52
57	14	+ bilanzielle Abschreibungen	319.979,25	322.800,00	385.533,57	62.733,57-	0,00
53	15	+ Transferaufwendungen	657.259,70	928.624,44	887.282,22	41.342,22	0,00
54	16	+ sonstige Aufwendungen	2.400.043,03	2.739.404,85	2.412.813,16	326.591,69	60.000,00
	17	= Aufwendungen	4.455.438,29	5.256.913,40	4.710.069,17	546.844,23	155.303,52
	18	= Ergebnis der laufenden Verwaltungstätigkeit (=Zeilen 10 / 17)	294.597,72	713.313,40-	35.556,58-	677.756,82-	155.303,52-
46	19	+ Finanzerträge	0,00	0,00	0,00	0,00	-
55	20	- Zinsen und sonstige Finanzaufwendungen	0,00	5.000,00-	0,00	5.000,00-	0,00
	21	= Finanzergebnis (= Zeilen 19 und 20)	0,00	5.000,00-	0,00	5.000,00-	0,00
	22	= Jahresergebnis⁵ (= Zeilen 18 und 21)	294.597,72	718.313,40-	35.556,58-	682.756,82-	155.303,52-

Ergebnisrechnung 2020

Monate: 1 bis 13

Nachrichtlich: Erträge und Aufwendungen aus internen Leistungsbeziehungen		Ergebnis des Vorjahres in EUR	Fortge- schriebener Ansatz des Haushalts- jahres in EUR	Ist- Ergebnis des Haus- haltsjah- res in EUR	Vergleich Ansatz / Ist in EUR
48	+ Erträge aus internen Leistungsbeziehungen	260.646,23	260.900,00	290.766,15	29.866,15-
58	- Aufwendungen aus internen Leistungsbeziehungen	260.646,23-	260.900,00-	290.766,15-	29.866,15
	Ergebnis aus internen Leistungsbeziehungen	0,00	0,00	0,00	0,00
Nachrichtlich: Nettoabschreibungsaufwand		Ergebnis des Vorjahres in EUR	Fortge- schriebener Ansatz des Haushalts- jahres in EUR	Ist- Ergebnis des Haus- haltsjah- res in EUR	Vergleich Ansatz / Ist in EUR
571+ 574	+ bilanzielle Abschreibung auf immaterielle Vermögensgegenstände und Sachanlagen sowie auf geleistete Zuwendungen	319.909,75	322.800,00	359.331,40	36.531,40-
416+ 437	- Erträge aus der Auflösung von Sonderposten aus Zuschüssen und Zuweisungen sowie für Beiträge	75.510,88-	74.600,00-	85.738,57-	11.138,57
	Nettoabschreibungsaufwand	244.398,87	248.200,00	273.592,83	25.392,83-

1 Die fortgeschriebenen Planansätze umfassen:

- den Ansatz des Haushaltsjahres,
- die Veränderungen durch Nachträge,
- die Inanspruchnahme der ein- oder gegenseitigen Deckungsfähigkeit und
- übertragene Ermächtigungen aus Haushaltsvorjahren

Nicht erfasst vom fortgeschriebenen Planansatz sind die über- und außerplanmäßigen Aufwendungen und die zweckgebundenen Mehrerträge und entsprechende -aufwendungen.

2 übertragene Ermächtigungen nach § 23 Abs. 1 GemHVO-Doppik ins Folgejahr

3 Die Ziffern geben an, in welchen Kontengruppen und Kontenarten veranschlagt wurde.

4 laufende Nummerierung der Zeile

5 Jahresüberschuss / Jahresfehlbetrag

Teilergebnisrechnung¹ 2020

Monate: 1 bis 13

Produkt - 111000 - Gemeindeorgane

Ertrags- und Aufwandsarten			Ergebnis des Vorjahres	Fortge- schriebener Ansatz des Haushalts- jahres ²	Ist- Ergebnis des Haus- haltsjah- res	Vergleich Ansatz / Ist (Spalte 5 Spalte 6)	übertrage- ne Er- mächti- gungen ³
			in EUR	in EUR	in EUR	in EUR	in EUR
1 ⁴	2 ⁵	3	4	5	6	7	8
40	1	Steuern und ähnliche Abgaben	0,00	0,00	0,00	0,00	- 0,00
41	2	+ Zuwendungen und allgemeine Umlagen	0,00	0,00	0,00	0,00	- 0,00
42	3	+ sonstige Transfererträge	0,00	0,00	0,00	0,00	- 0,00
43	4	+ öffentlich-rechtliche Leistungsentgelte	0,00	0,00	0,00	0,00	- 0,00
441, 442, 446	5	+ privatrechtliche Leistungsentgelte	0,00	0,00	0,00	0,00	- 0,00
448	6	+ Kostenerstattungen u. Kostenumlagen	0,00	0,00	0,00	0,00	- 0,00
45	7	+ sonstige Erträge	0,00	0,00	0,00	0,00	- 0,00
471	8	+ aktivierte Eigenleistungen	0,00	0,00	0,00	0,00	- 0,00
472	9	+ / - Bestandveränderungen	0,00	0,00	0,00	0,00	- 0,00
	10	= Erträge	0,00	0,00	0,00	0,00	-
50	11	Personalaufwendungen	0,00	0,00	0,00	0,00	0,00
51	12	+ Versorgungsaufwendungen	275,35	300,00	272,22	27,78	0,00
52	13	+ Aufwendungen für Sach- und Dienstleistungen	1.386,67	1.600,00	2.424,56	824,56-	0,00
57	14	+ bilanzielle Abschreibungen	0,00	0,00	0,00	0,00	0,00
53	15	+ Transferaufwendungen	0,00	0,00	0,00	0,00	0,00
54	16	+ sonstige Aufwendungen	287.686,02	299.100,00	201.554,66	97.545,34	0,00
	17	<i>davon Verfügungsmittel</i>	1.393,98	3.400,00	374,14	3.025,86	0,00
	18	= Aufwendungen (= Zeilen 11 bis 16)	289.348,04	301.000,00	204.251,44	96.748,56	0,00
	19	= Ergebnis der laufenden Verwaltungstätigkeit (= Zeilen 10 / 18)	289.348,04-	301.000,00-	204.251,44-	96.748,56-	-
46	20	+ Finanzerträge	0,00	0,00	0,00	0,00	0,00
55	21	- Zinsen und sonstige Finanzaufwendungen ⁶	0,00	0,00	0,00	0,00	0,00
	22	= Finanzergebnis (= Zeilen 20 und 21)	0,00	0,00	0,00	0,00	0,00
	23	= Ergebnis vor Berücksichtigung der internen Leistungsbeziehungen (= Zeilen 19 und 22)	289.348,04-	301.000,00-	204.251,44-	96.748,56-	0,00
48	24	+ Erträge aus internen Leistungsbeziehungen	0,00	0,00	0,00	0,00	0,00
58	25	- Aufwendungen aus internen Leistungsbeziehungen	18.500,00-	18.500,00-	18.500,00-	0,00	0,00
	26	= Ergebnis (= Zeilen 23, 24, 25)	307.848,04-	319.500,00-	222.751,44-	96.748,56-	0,00

Teilergebnisrechnung¹ 2020

Monate: 1 bis 13

Produkt - 111000 - Gemeindeorgane

Nachrichtlich: Nettoabschreibungsaufwand		Ergebnis des Vorjahres in EUR	Fortge- schriebener Ansatz des Haushalts- jahres in EUR	Ist- Ergebnis des Haus- haltsjah- res in EUR	Vergleich Ansatz / Ist in EUR	
571+	+ bilanzielle Abschreibung auf immaterielle Vermögensgegenstände und Sachanlagen sowie auf geleistete Zuwendungen	0,00	0,00	0,00	0,00	
416+	- Erträge aus der Auflösung von Sonderposten aus Zuschüssen und Zuweisungen sowie für Beiträge	0,00	0,00	0,00	0,00	
437	= Nettoabschreibungsaufwand	0,00	0,00	0,00	0,00	

Teilergebnisrechnung¹ 2020

Monate: 1 bis 13

Produkt - 111001 - Hauptamt

Ertrags- und Aufwandsarten			Ergebnis des Vorjahres	Fortge- schriebener Ansatz des Haushalts- jahres ²	Ist- Ergebnis des Haus- haltsjah- res	Vergleich Ansatz / Ist (Spalte 5 Spalte 6)	übertrage- ne Er- mächti- gungen ³
			in EUR	in EUR	in EUR	in EUR	in EUR
1 ⁴	2 ⁵	3	4	5	6	7	8
40	1	Steuern und ähnliche Abgaben	0,00	0,00	0,00	0,00	- 0,00
41	2	+ Zuwendungen und allgemeine Umlagen	192,00	100,00	192,00	92,00-	- 0,00
42	3	+ sonstige Transfererträge	0,00	0,00	0,00	0,00	- 0,00
43	4	+ öffentlich-rechtliche Leistungsentgelte	0,00	0,00	0,00	0,00	- 0,00
441, 442, 446	5	+ privatrechtliche Leistungsentgelte	2.542,09	2.900,00	2.156,45	743,55	- 0,00
448	6	+ Kostenerstattungen u. Kostenumlagen	15.100,00	18.200,00	15.100,00	3.100,00	- 0,00
45	7	+ sonstige Erträge	0,00	0,00	0,00	0,00	- 0,00
471	8	+ aktivierte Eigenleistungen	0,00	0,00	0,00	0,00	- 0,00
472	9	+ / - Bestandveränderungen	0,00	0,00	0,00	0,00	- 0,00
	10	= Erträge	17.834,09	21.200,00	17.448,45	3.751,55	-
50	11	Personalaufwendungen	0,00	0,00	0,00	0,00	0,00
51	12	+ Versorgungsaufwendungen	0,00	0,00	0,00	0,00	0,00
52	13	+ Aufwendungen für Sach- und Dienstleistungen	37.776,88	50.431,30	52.848,06	2.416,76-	0,00
57	14	+ bilanzielle Abschreibungen	12.295,82	9.200,00	9.586,88	386,88-	0,00
53	15	+ Transferaufwendungen	0,00	3.600,00	0,00	3.600,00	0,00
54	16	+ sonstige Aufwendungen	276.373,83	282.000,00	250.187,22	31.812,78	0,00
	17	<i>davon Verfügungsmittel</i>	<i>8.699,72</i>	<i>10.000,00</i>	<i>9.844,09</i>	<i>155,91</i>	<i>0,00</i>
	18	= Aufwendungen (= Zeilen 11 bis 16)	326.446,53	345.231,30	312.622,16	32.609,14	0,00
	19	= Ergebnis der laufenden Verwaltungstätigkeit (= Zeilen 10 / 18)	308.612,44-	324.031,30-	295.173,71-	28.857,59-	-
46	20	+ Finanzerträge	0,00	0,00	0,00	0,00	0,00
55	21	- Zinsen und sonstige Finanzaufwendungen ⁶	0,00	0,00	0,00	0,00	0,00
	22	= Finanzergebnis (= Zeilen 20 und 21)	0,00	0,00	0,00	0,00	0,00
	23	= Ergebnis vor Berücksichtigung der internen Leistungsbeziehungen (= Zeilen 19 und 22)	308.612,44-	324.031,30-	295.173,71-	28.857,59-	0,00
48	24	+ Erträge aus internen Leistungsbeziehungen	67.600,00	67.600,00	67.600,00	0,00	0,00
58	25	- Aufwendungen aus internen Leistungsbeziehungen	12.000,00-	12.000,00-	12.000,00-	0,00	0,00
	26	= Ergebnis (= Zeilen 23, 24, 25)	253.012,44-	268.431,30-	239.573,71-	28.857,59-	0,00

Teilergebnisrechnung¹ 2020

Monate: 1 bis 13

Produkt - 111001 - Hauptamt

Nachrichtlich: Nettoabschreibungsaufwand		Ergebnis des Vorjahres in EUR	Fortge- schriebener Ansatz des Haushalts- jahres in EUR	Ist- Ergebnis des Haus- haltsjah- res in EUR	Vergleich Ansatz / Ist in EUR
571+ 574	+ bilanzielle Abschreibung auf immaterielle Vermögensgegenstände und Sachanlagen sowie auf geleistete Zuwendungen	12.295,82	9.200,00	9.586,88	386,88-
416+ 437	- Erträge aus der Auflösung von Sonderposten aus Zuschüssen und Zuweisungen sowie für Beiträge	192,00-	100,00-	192,00-	92,00
	= Nettoabschreibungsaufwand	12.103,82	9.100,00	9.394,88	294,88-

Teilergebnisrechnung¹ 2020

Monate: 1 bis 13

Produkt - 111002 - Gleichstellungsbeauftragte

Ertrags- und Aufwandsarten			Ergebnis des Vorjahres	Fortge- schriebener Ansatz des Haushalts- jahres ²	Ist- Ergebnis des Haus- haltsjah- res	Vergleich Ansatz / Ist (Spalte 5 Spalte 6)	übertrage- ne Er- mächti- gungen ³
			in EUR	in EUR	in EUR	in EUR	in EUR
1 ⁴	2 ⁵	3	4	5	6	7	8
40	1	Steuern und ähnliche Abgaben	0,00	0,00	0,00	0,00	- 0,00
41	2	+ Zuwendungen und allgemeine Umlagen	0,00	0,00	0,00	0,00	- 0,00
42	3	+ sonstige Transfererträge	0,00	0,00	0,00	0,00	- 0,00
43	4	+ öffentlich-rechtliche Leistungsentgelte	0,00	0,00	0,00	0,00	- 0,00
441, 442, 446	5	+ privatrechtliche Leistungsentgelte	0,00	0,00	0,00	0,00	- 0,00
448	6	+ Kostenerstattungen u. Kostenumlagen	0,00	0,00	0,00	0,00	- 0,00
45	7	+ sonstige Erträge	0,00	0,00	0,00	0,00	- 0,00
471	8	+ aktivierte Eigenleistungen	0,00	0,00	0,00	0,00	- 0,00
472	9	+ / - Bestandveränderungen	0,00	0,00	0,00	0,00	- 0,00
	10	= Erträge	0,00	0,00	0,00	0,00	-
50	11	Personalaufwendungen	0,00	0,00	0,00	0,00	0,00
51	12	+ Versorgungsaufwendungen	0,00	0,00	0,00	0,00	0,00
52	13	+ Aufwendungen für Sach- und Dienstleistungen	0,00	0,00	0,00	0,00	0,00
57	14	+ bilanzielle Abschreibungen	0,00	0,00	0,00	0,00	0,00
53	15	+ Transferaufwendungen	0,00	0,00	0,00	0,00	0,00
54	16	+ sonstige Aufwendungen	1.782,00	1.900,00	1.782,00	118,00	0,00
	17	<i>davon Verfügungsmittel</i>	<i>0,00</i>	<i>0,00</i>	<i>0,00</i>	<i>0,00</i>	<i>0,00</i>
	18	= Aufwendungen (= Zeilen 11 bis 16)	1.782,00	1.900,00	1.782,00	118,00	0,00
	19	= Ergebnis der laufenden Verwaltungstätigkeit (= Zeilen 10 / 18)	1.782,00-	1.900,00-	1.782,00-	118,00-	-
46	20	+ Finanzerträge	0,00	0,00	0,00	0,00	0,00
55	21	- Zinsen und sonstige Finanzaufwendungen ⁶	0,00	0,00	0,00	0,00	0,00
	22	= Finanzergebnis (= Zeilen 20 und 21)	0,00	0,00	0,00	0,00	0,00
	23	= Ergebnis vor Berücksichtigung der internen Leistungsbeziehungen (= Zeilen 19 und 22)	1.782,00-	1.900,00-	1.782,00-	118,00-	0,00
48	24	+ Erträge aus internen Leistungsbeziehungen	0,00	0,00	0,00	0,00	0,00
58	25	- Aufwendungen aus internen Leistungsbeziehungen	0,00	0,00	0,00	0,00	0,00
	26	= Ergebnis (= Zeilen 23, 24, 25)	1.782,00-	1.900,00-	1.782,00-	118,00-	0,00

Teilergebnisrechnung¹ 2020

Monate: 1 bis 13

Produkt - 111002 - Gleichstellungsbeauftragte

Nachrichtlich: Nettoabschreibungsaufwand		Ergebnis des Vorjahres in EUR	Fortge- schriebener Ansatz des Haushalts- jahres in EUR	Ist- Ergebnis des Haus- haltsjah- res in EUR	Vergleich Ansatz / Ist in EUR	
571+	+ bilanzielle Abschreibung auf immaterielle Vermögensgegenstände und Sachanlagen sowie auf geleistete Zuwendungen	0,00	0,00	0,00	0,00	
416+	- Erträge aus der Auflösung von Sonderposten aus Zuschüssen und Zuweisungen sowie für Beiträge	0,00	0,00	0,00	0,00	
437	= Nettoabschreibungsaufwand	0,00	0,00	0,00	0,00	

Teilergebnisrechnung¹ 2020

Monate: 1 bis 13

Produkt - 111003 - Finanzverwaltung

Ertrags- und Aufwandsarten			Ergebnis des Vorjahres	Fortge- schriebener Ansatz des Haushalts- jahres ²	Ist- Ergebnis des Haus- haltsjah- res	Vergleich Ansatz / Ist (Spalte 5 Spalte 6)	übertrage- ne Er- mächti- gungen ³
			in EUR	in EUR	in EUR	in EUR	in EUR
1 ⁴	2 ⁵	3	4	5	6	7	8
40	1	Steuern und ähnliche Abgaben	0,00	0,00	0,00	0,00	- 0,00
41	2	+ Zuwendungen und allgemeine Umlagen	0,00	0,00	0,00	0,00	- 0,00
42	3	+ sonstige Transfererträge	0,00	0,00	0,00	0,00	- 0,00
43	4	+ öffentlich-rechtliche Leistungsentgelte	0,00	0,00	0,00	0,00	- 0,00
441, 442, 446	5	+ privatrechtliche Leistungsentgelte	0,00	0,00	0,00	0,00	- 0,00
448	6	+ Kostenerstattungen u. Kostenumlagen	0,00	0,00	0,00	0,00	- 0,00
45	7	+ sonstige Erträge	0,00	0,00	0,00	0,00	- 0,00
471	8	+ aktivierte Eigenleistungen	0,00	0,00	0,00	0,00	- 0,00
472	9	+ / - Bestandveränderungen	0,00	0,00	0,00	0,00	- 0,00
	10	= Erträge	0,00	0,00	0,00	0,00	-
50	11	Personalaufwendungen	0,00	0,00	0,00	0,00	0,00
51	12	+ Versorgungsaufwendungen	0,00	0,00	0,00	0,00	0,00
52	13	+ Aufwendungen für Sach- und Dienstleistungen	0,00	500,00	4.765,74	4.265,74-	0,00
57	14	+ bilanzielle Abschreibungen	0,00	0,00	0,00	0,00	0,00
53	15	+ Transferaufwendungen	0,00	0,00	0,00	0,00	0,00
54	16	+ sonstige Aufwendungen	155.954,67	177.300,00	231.627,78	54.327,78-	0,00
	17	<i>davon Verfügungsmittel</i>	<i>65,00</i>	<i>100,00</i>	<i>80,00</i>	<i>20,00</i>	<i>0,00</i>
	18	= Aufwendungen (= Zeilen 11 bis 16)	155.954,67	177.800,00	236.393,52	58.593,52-	0,00
	19	= Ergebnis der laufenden Verwaltungstätigkeit (= Zeilen 10 / 18)	155.954,67-	177.800,00-	236.393,52-	58.593,52	-
46	20	+ Finanzerträge	0,00	0,00	0,00	0,00	0,00
55	21	- Zinsen und sonstige Finanzaufwendungen ⁶	0,00	0,00	0,00	0,00	0,00
	22	= Finanzergebnis (= Zeilen 20 und 21)	0,00	0,00	0,00	0,00	0,00
	23	= Ergebnis vor Berücksichtigung der internen Leistungsbeziehungen (= Zeilen 19 und 22)	155.954,67-	177.800,00-	236.393,52-	58.593,52	0,00
48	24	+ Erträge aus internen Leistungsbeziehungen	0,00	0,00	0,00	0,00	0,00
58	25	- Aufwendungen aus internen Leistungsbeziehungen	19.000,00-	19.000,00-	19.000,00-	0,00	0,00
	26	= Ergebnis (= Zeilen 23, 24, 25)	174.954,67-	196.800,00-	255.393,52-	58.593,52	0,00

Teilergebnisrechnung¹ 2020

Monate: 1 bis 13

Produkt - 111003 - Finanzverwaltung

Nachrichtlich: Nettoabschreibungsaufwand		Ergebnis des Vorjahres in EUR	Fortge- schriebener Ansatz des Haushalts- jahres in EUR	Ist- Ergebnis des Haus- haltsjah- res in EUR	Vergleich Ansatz / Ist in EUR	
571+	+ bilanzielle Abschreibung auf immaterielle Vermögensgegenstände und Sachanlagen sowie auf geleistete Zuwendungen	0,00	0,00	0,00	0,00	
416+	- Erträge aus der Auflösung von Sonderposten aus Zuschüssen und Zuweisungen sowie für Beiträge	0,00	0,00	0,00	0,00	
437	= Nettoabschreibungsaufwand	0,00	0,00	0,00	0,00	

Teilergebnisrechnung¹ 2020

Monate: 1 bis 13

Produkt - 111004 - Finanzbuchhaltung

Ertrags- und Aufwandsarten			Ergebnis des Vorjahres	Fortge- schriebener Ansatz des Haushalts- jahres ²	Ist- Ergebnis des Haus- haltsjah- res	Vergleich Ansatz / Ist (Spalte 5 Spalte 6)	übertrage- ne Er- mächti- gungen ³
			in EUR	in EUR	in EUR	in EUR	in EUR
1 ⁴	2 ⁵	3	4	5	6	7	8
40	1	Steuern und ähnliche Abgaben	0,00	0,00	0,00	0,00	- 0,00
41	2	+ Zuwendungen und allgemeine Umlagen	0,00	0,00	0,00	0,00	- 0,00
42	3	+ sonstige Transfererträge	0,00	0,00	0,00	0,00	- 0,00
43	4	+ öffentlich-rechtliche Leistungsentgelte	0,00	0,00	0,00	0,00	- 0,00
441, 442, 446	5	+ privatrechtliche Leistungsentgelte	0,00	0,00	0,00	0,00	- 0,00
448	6	+ Kostenerstattungen u. Kostenumlagen	0,00	0,00	0,00	0,00	- 0,00
45	7	+ sonstige Erträge	22.190,78	19.600,00	19.639,88	39,88-	- 0,00
471	8	+ aktivierte Eigenleistungen	0,00	0,00	0,00	0,00	- 0,00
472	9	+ / - Bestandveränderungen	0,00	0,00	0,00	0,00	- 0,00
	10	= Erträge	22.190,78	19.600,00	19.639,88	39,88-	-
50	11	Personalaufwendungen	0,00	0,00	0,00	0,00	0,00
51	12	+ Versorgungsaufwendungen	0,00	0,00	0,00	0,00	0,00
52	13	+ Aufwendungen für Sach- und Dienstleistungen	593,49	500,00	480,00	20,00	0,00
57	14	+ bilanzielle Abschreibungen	69,50	0,00	2.326,82	2.326,82-	0,00
53	15	+ Transferaufwendungen	0,00	0,00	0,00	0,00	0,00
54	16	+ sonstige Aufwendungen	71.870,84	74.700,00	81.075,92	6.375,92-	0,00
	17	<i>davon Verfügungsmittel</i>	<i>15,00</i>	<i>100,00</i>	<i>0,00</i>	<i>100,00</i>	<i>0,00</i>
	18	= Aufwendungen (= Zeilen 11 bis 16)	72.533,83	75.200,00	83.882,74	8.682,74-	0,00
	19	= Ergebnis der laufenden Verwaltungstätigkeit (= Zeilen 10 / 18)	50.343,05-	55.600,00-	64.242,86-	8.642,86	-
46	20	+ Finanzerträge	0,00	0,00	0,00	0,00	0,00
55	21	- Zinsen und sonstige Finanzaufwendungen ⁶	0,00	0,00	0,00	0,00	0,00
	22	= Finanzergebnis (= Zeilen 20 und 21)	0,00	0,00	0,00	0,00	0,00
	23	= Ergebnis vor Berücksichtigung der internen Leistungsbeziehungen (= Zeilen 19 und 22)	50.343,05-	55.600,00-	64.242,86-	8.642,86	0,00
48	24	+ Erträge aus internen Leistungsbeziehungen	0,00	0,00	0,00	0,00	0,00
58	25	- Aufwendungen aus internen Leistungsbeziehungen	10.000,00-	10.000,00-	10.000,00-	0,00	0,00
	26	= Ergebnis (= Zeilen 23, 24, 25)	60.343,05-	65.600,00-	74.242,86-	8.642,86	0,00

Teilergebnisrechnung¹ 2020

Monate: 1 bis 13

Produkt - 111004 - Finanzbuchhaltung

Nachrichtlich: Nettoabschreibungsaufwand		Ergebnis des Vorjahres in EUR	Fortge- schriebener Ansatz des Haushalts- jahres in EUR	Ist- Ergebnis des Haus- haltsjah- res in EUR	Vergleich Ansatz / Ist in EUR	
571+	+ bilanzielle Abschreibung auf immaterielle Vermögensgegenstände und Sachanlagen sowie auf geleistete Zuwendungen	0,00	0,00	0,00	0,00	
416+	- Erträge aus der Auflösung von Sonderposten aus Zuschüssen und Zuweisungen sowie für Beiträge	0,00	0,00	0,00	0,00	
437	= Nettoabschreibungsaufwand	0,00	0,00	0,00	0,00	

Teilergebnisrechnung¹ 2020

Monate: 1 bis 13

Produkt - 111005 - Liegenschaftsverwaltung

Ertrags- und Aufwandsarten			Ergebnis des Vorjahres	Fortge- schriebener Ansatz des Haushalts- jahres ²	Ist- Ergebnis des Haus- haltsjah- res	Vergleich Ansatz / Ist (Spalte 5 Spalte 6)	übertrage- ne Er- mächti- gungen ³
			in EUR	in EUR	in EUR	in EUR	in EUR
1 ⁴	2 ⁵	3	4	5	6	7	8
40	1	Steuern und ähnliche Abgaben	0,00	0,00	0,00	0,00	- 0,00
41	2	+ Zuwendungen und allgemeine Umlagen	6.904,74	6.900,00	6.904,74	4,74-	- 0,00
42	3	+ sonstige Transfererträge	0,00	0,00	0,00	0,00	- 0,00
43	4	+ öffentlich-rechtliche Leistungsentgelte	0,00	0,00	0,00	0,00	- 0,00
441, 442, 446	5	+ privatrechtliche Leistungsentgelte	131.126,15	71.400,00	126.619,46	55.219,46-	- 0,00
448	6	+ Kostenerstattungen u. Kostenumlagen	0,00	0,00	0,00	0,00	- 0,00
45	7	+ sonstige Erträge	0,00	0,00	0,00	0,00	- 0,00
471	8	+ aktivierte Eigenleistungen	0,00	0,00	0,00	0,00	- 0,00
472	9	+ / - Bestandveränderungen	0,00	0,00	0,00	0,00	- 0,00
	10	= Erträge	138.030,89	78.300,00	133.524,20	55.224,20-	-
50	11	Personalaufwendungen	0,00	0,00	0,00	0,00	0,00
51	12	+ Versorgungsaufwendungen	0,00	0,00	0,00	0,00	0,00
52	13	+ Aufwendungen für Sach- und Dienstleistungen	17.425,62	13.900,00	15.988,33	2.088,33-	0,00
57	14	+ bilanzielle Abschreibungen	113.187,74	113.300,00	113.298,11	1,89	0,00
53	15	+ Transferaufwendungen	0,00	0,00	0,00	0,00	0,00
54	16	+ sonstige Aufwendungen	31.201,27	35.300,00	35.619,91	319,91-	0,00
	17	<i>davon Verfügungsmittel</i>	<i>0,00</i>	<i>0,00</i>	<i>0,00</i>	<i>0,00</i>	<i>0,00</i>
	18	= Aufwendungen (= Zeilen 11 bis 16)	161.814,63	162.500,00	164.906,35	2.406,35-	0,00
	19	= Ergebnis der laufenden Verwaltungstätigkeit (= Zeilen 10 / 18)	23.783,74-	84.200,00-	31.382,15-	52.817,85-	-
46	20	+ Finanzerträge	0,00	0,00	0,00	0,00	0,00
55	21	- Zinsen und sonstige Finanzaufwendungen ⁶	0,00	0,00	0,00	0,00	0,00
	22	= Finanzergebnis (= Zeilen 20 und 21)	0,00	0,00	0,00	0,00	0,00
	23	= Ergebnis vor Berücksichtigung der internen Leistungsbeziehungen (= Zeilen 19 und 22)	23.783,74-	84.200,00-	31.382,15-	52.817,85-	0,00
48	24	+ Erträge aus internen Leistungsbeziehungen	0,00	0,00	0,00	0,00	0,00
58	25	- Aufwendungen aus internen Leistungsbeziehungen	4.500,00-	4.500,00-	4.500,00-	0,00	0,00
	26	= Ergebnis (= Zeilen 23, 24, 25)	28.283,74-	88.700,00-	35.882,15-	52.817,85-	0,00

Teilergebnisrechnung¹ 2020

Monate: 1 bis 13

Produkt - 111005 - Liegenschaftsverwaltung

Nachrichtlich: Nettoabschreibungsaufwand		Ergebnis des Vorjahres in EUR	Fortge- schriebener Ansatz des Haushalts- jahres in EUR	Ist- Ergebnis des Haus- haltsjah- res in EUR	Vergleich Ansatz / Ist in EUR
571+ 574	+ bilanzielle Abschreibung auf immaterielle Vermögensgegenstände und Sachanlagen sowie auf geleistete Zuwendungen	113.187,74	113.300,00	113.298,11	1,89
416+ 437	- Erträge aus der Auflösung von Sonderposten aus Zuschüssen und Zuweisungen sowie für Beiträge	6.904,74-	6.900,00-	6.904,74-	4,74
	= Nettoabschreibungsaufwand	106.283,00	106.400,00	106.393,37	6,63

Teilergebnisrechnung¹ 2020

Monate: 1 bis 13

Produkt - 111006 - Elektronische Datenverarbeitung

Ertrags- und Aufwandsarten			Ergebnis des Vorjahres	Fortge- schriebener Ansatz des Haushalts- jahres ²	Ist- Ergebnis des Haus- haltsjah- res	Vergleich Ansatz / Ist (Spalte 5 Spalte 6)	übertrage- ne Er- mächti- gungen ³
			in EUR	in EUR	in EUR	in EUR	in EUR
1 ⁴	2 ⁵	3	4	5	6	7	8
40	1	Steuern und ähnliche Abgaben	0,00	0,00	0,00	0,00	- 0,00
41	2	+ Zuwendungen und allgemeine Umlagen	0,00	0,00	0,00	0,00	- 0,00
42	3	+ sonstige Transfererträge	0,00	0,00	0,00	0,00	- 0,00
43	4	+ öffentlich-rechtliche Leistungsentgelte	0,00	0,00	0,00	0,00	- 0,00
441, 442, 446	5	+ privatrechtliche Leistungsentgelte	0,00	0,00	0,00	0,00	- 0,00
448	6	+ Kostenerstattungen u. Kostenumlagen	4.800,00	4.000,00	4.800,00	800,00-	- 0,00
45	7	+ sonstige Erträge	0,00	0,00	0,00	0,00	- 0,00
471	8	+ aktivierte Eigenleistungen	0,00	0,00	0,00	0,00	- 0,00
472	9	+ / - Bestandveränderungen	0,00	0,00	0,00	0,00	- 0,00
	10	= Erträge	4.800,00	4.000,00	4.800,00	800,00-	-
50	11	Personalaufwendungen	0,00	0,00	0,00	0,00	0,00
51	12	+ Versorgungsaufwendungen	0,00	0,00	0,00	0,00	0,00
52	13	+ Aufwendungen für Sach- und Dienstleistungen	367,98	0,00	0,00	0,00	0,00
57	14	+ bilanzielle Abschreibungen	5.730,44	6.100,00	11.262,55	5.162,55-	0,00
53	15	+ Transferaufwendungen	0,00	0,00	0,00	0,00	0,00
54	16	+ sonstige Aufwendungen	168.691,76	334.504,85	201.100,24	133.404,61	60.000,00
	17	<i>davon Verfügungsmittel</i>	<i>0,00</i>	<i>0,00</i>	<i>0,00</i>	<i>0,00</i>	<i>0,00</i>
	18	= Aufwendungen (= Zeilen 11 bis 16)	174.790,18	340.604,85	212.362,79	128.242,06	60.000,00
	19	= Ergebnis der laufenden Verwaltungstätigkeit (= Zeilen 10 / 18)	169.990,18-	336.604,85-	207.562,79-	129.042,06-	-
46	20	+ Finanzerträge	0,00	0,00	0,00	0,00	0,00
55	21	- Zinsen und sonstige Finanzaufwendungen ⁶	0,00	0,00	0,00	0,00	0,00
	22	= Finanzergebnis (= Zeilen 20 und 21)	0,00	0,00	0,00	0,00	0,00
	23	= Ergebnis vor Berücksichtigung der internen Leistungsbeziehungen (= Zeilen 19 und 22)	169.990,18-	336.604,85-	207.562,79-	129.042,06-	60.000,00-
48	24	+ Erträge aus internen Leistungsbeziehungen	83.100,00	83.100,00	83.100,00	0,00	0,00
58	25	- Aufwendungen aus internen Leistungsbeziehungen	5.000,00-	5.000,00-	5.000,00-	0,00	0,00
	26	= Ergebnis (= Zeilen 23, 24, 25)	91.890,18-	258.504,85-	129.462,79-	129.042,06-	60.000,00-

Teilergebnisrechnung¹ 2020

Monate: 1 bis 13

Produkt - 111006 - Elektronische Datenverarbeitung

Nachrichtlich: Nettoabschreibungsaufwand		Ergebnis des Vorjahres in EUR	Fortge- schriebener Ansatz des Haushalts- jahres in EUR	Ist- Ergebnis des Haus- haltsjah- res in EUR	Vergleich Ansatz / Ist in EUR
571+ 574	+ bilanzielle Abschreibung auf immaterielle Vermögensgegenstände und Sachanlagen sowie auf geleistete Zuwendungen	5.730,44	6.100,00	11.262,55	5.162,55-
416+ 437	- Erträge aus der Auflösung von Sonderposten aus Zuschüssen und Zuweisungen sowie für Beiträge	0,00	0,00	0,00	0,00
	= Nettoabschreibungsaufwand	5.730,44	6.100,00	11.262,55	5.162,55-

Teilergebnisrechnung¹ 2020

Monate: 1 bis 13

Produkt - 111007 - Eigene Bauverwaltung

Ertrags- und Aufwandsarten			Ergebnis des Vorjahres	Fortge- schriebener Ansatz des Haushalts- jahres ²	Ist- Ergebnis des Haus- haltsjah- res	Vergleich Ansatz / Ist (Spalte 5 Spalte 6)	übertrage- ne Er- mächti- gungen ³
			in EUR	in EUR	in EUR	in EUR	in EUR
1 ⁴	2 ⁵	3	4	5	6	7	8
40	1	Steuern und ähnliche Abgaben	0,00	0,00	0,00	0,00	- 0,00
41	2	+ Zuwendungen und allgemeine Umlagen	0,00	0,00	0,00	0,00	- 0,00
42	3	+ sonstige Transfererträge	0,00	0,00	0,00	0,00	- 0,00
43	4	+ öffentlich-rechtliche Leistungsentgelte	0,00	0,00	0,00	0,00	- 0,00
441, 442, 446	5	+ privatrechtliche Leistungsentgelte	0,00	0,00	0,00	0,00	- 0,00
448	6	+ Kostenerstattungen u. Kostenumlagen	19.000,00	0,00	0,00	0,00	- 0,00
45	7	+ sonstige Erträge	0,00	0,00	0,00	0,00	- 0,00
471	8	+ aktivierte Eigenleistungen	0,00	0,00	0,00	0,00	- 0,00
472	9	+ / - Bestandveränderungen	0,00	0,00	0,00	0,00	- 0,00
	10	= Erträge	19.000,00	0,00	0,00	0,00	-
50	11	Personalaufwendungen	0,00	0,00	0,00	0,00	0,00
51	12	+ Versorgungsaufwendungen	0,00	0,00	0,00	0,00	0,00
52	13	+ Aufwendungen für Sach- und Dienstleistungen	1.807,31	1.500,00	484,00	1.016,00	0,00
57	14	+ bilanzielle Abschreibungen	0,00	0,00	0,00	0,00	0,00
53	15	+ Transferaufwendungen	0,00	0,00	0,00	0,00	0,00
54	16	+ sonstige Aufwendungen	42.339,56	26.000,00	76.893,15	50.893,15-	0,00
	17	<i>davon Verfügungsmittel</i>	<i>0,00</i>	<i>0,00</i>	<i>0,00</i>	<i>0,00</i>	<i>0,00</i>
	18	= Aufwendungen (= Zeilen 11 bis 16)	44.146,87	27.500,00	77.377,15	49.877,15-	0,00
	19	= Ergebnis der laufenden Verwaltungstätigkeit (= Zeilen 10 / 18)	25.146,87-	27.500,00-	77.377,15-	49.877,15	-
46	20	+ Finanzerträge	0,00	0,00	0,00	0,00	0,00
55	21	- Zinsen und sonstige Finanzaufwendungen ⁶	0,00	0,00	0,00	0,00	0,00
	22	= Finanzergebnis (= Zeilen 20 und 21)	0,00	0,00	0,00	0,00	0,00
	23	= Ergebnis vor Berücksichtigung der internen Leistungsbeziehungen (= Zeilen 19 und 22)	25.146,87-	27.500,00-	77.377,15-	49.877,15	0,00
48	24	+ Erträge aus internen Leistungsbeziehungen	0,00	0,00	0,00	0,00	0,00
58	25	- Aufwendungen aus internen Leistungsbeziehungen	0,00	0,00	0,00	0,00	0,00
	26	= Ergebnis (= Zeilen 23, 24, 25)	25.146,87-	27.500,00-	77.377,15-	49.877,15	0,00

Teilergebnisrechnung¹ 2020

Monate: 1 bis 13

Produkt - 111007 - Eigene Bauverwaltung

Nachrichtlich: Nettoabschreibungsaufwand		Ergebnis des Vorjahres in EUR	Fortge- schriebener Ansatz des Haushalts- jahres in EUR	Ist- Ergebnis des Haus- haltsjah- res in EUR	Vergleich Ansatz / Ist in EUR	
571+	+ bilanzielle Abschreibung auf immaterielle Vermögensgegenstände und Sachanlagen sowie auf geleistete Zuwendungen	0,00	0,00	0,00	0,00	
416+	- Erträge aus der Auflösung von Sonderposten aus Zuschüssen und Zuweisungen sowie für Beiträge	0,00	0,00	0,00	0,00	
	= Nettoabschreibungsaufwand	0,00	0,00	0,00	0,00	

Teilergebnisrechnung¹ 2020

Monate: 1 bis 13

Produkt - 121100 - Statistik und Wahlen

Ertrags- und Aufwandsarten			Ergebnis des Vorjahres	Fortge- schriebener Ansatz des Haushalts- jahres ²	Ist- Ergebnis des Haus- haltsjah- res	Vergleich Ansatz / Ist (Spalte 5 Spalte 6)	übertrage- ne Er- mächti- gungen ³
			in EUR	in EUR	in EUR	in EUR	in EUR
1 ⁴	2 ⁵	3	4	5	6	7	8
40	1	Steuern und ähnliche Abgaben	0,00	0,00	0,00	0,00	- 0,00
41	2	+ Zuwendungen und allgemeine Umlagen	0,00	0,00	0,00	0,00	- 0,00
42	3	+ sonstige Transfererträge	0,00	0,00	0,00	0,00	- 0,00
43	4	+ öffentlich-rechtliche Leistungsentgelte	0,00	0,00	0,00	0,00	- 0,00
441, 442, 446	5	+ privatrechtliche Leistungsentgelte	0,00	0,00	0,00	0,00	- 0,00
448	6	+ Kostenerstattungen u. Kostenumlagen	9.394,45	0,00	1.598,03	1.598,03-	- 0,00
45	7	+ sonstige Erträge	0,00	0,00	0,00	0,00	- 0,00
471	8	+ aktivierte Eigenleistungen	0,00	0,00	0,00	0,00	- 0,00
472	9	+ / - Bestandveränderungen	0,00	0,00	0,00	0,00	- 0,00
	10	= Erträge	9.394,45	0,00	1.598,03	1.598,03-	-
50	11	Personalaufwendungen	0,00	0,00	0,00	0,00	0,00
51	12	+ Versorgungsaufwendungen	0,00	0,00	0,00	0,00	0,00
52	13	+ Aufwendungen für Sach- und Dienstleistungen	0,00	0,00	0,00	0,00	0,00
57	14	+ bilanzielle Abschreibungen	0,00	0,00	0,00	0,00	0,00
53	15	+ Transferaufwendungen	0,00	0,00	0,00	0,00	0,00
54	16	+ sonstige Aufwendungen	7.963,66	0,00	0,00	0,00	0,00
	17	<i>davon Verfügungsmittel</i>	<i>0,00</i>	<i>0,00</i>	<i>0,00</i>	<i>0,00</i>	<i>0,00</i>
	18	= Aufwendungen (= Zeilen 11 bis 16)	7.963,66	0,00	0,00	0,00	0,00
	19	= Ergebnis der laufenden Verwaltungstätigkeit (= Zeilen 10 / 18)	1.430,79	0,00	1.598,03	1.598,03-	-
46	20	+ Finanzerträge	0,00	0,00	0,00	0,00	0,00
55	21	- Zinsen und sonstige Finanzaufwendungen ⁶	0,00	0,00	0,00	0,00	0,00
	22	= Finanzergebnis (= Zeilen 20 und 21)	0,00	0,00	0,00	0,00	0,00
	23	= Ergebnis vor Berücksichtigung der internen Leistungsbeziehungen (= Zeilen 19 und 22)	1.430,79	0,00	1.598,03	1.598,03-	0,00
48	24	+ Erträge aus internen Leistungsbeziehungen	0,00	0,00	0,00	0,00	0,00
58	25	- Aufwendungen aus internen Leistungsbeziehungen	0,00	0,00	0,00	0,00	0,00
	26	= Ergebnis (= Zeilen 23, 24, 25)	1.430,79	0,00	1.598,03	1.598,03-	0,00

Teilergebnisrechnung¹ 2020

Monate: 1 bis 13

Produkt - 121100 - Statistik und Wahlen

Nachrichtlich: Nettoabschreibungsaufwand		Ergebnis des Vorjahres in EUR	Fortge- schriebener Ansatz des Haushalts- jahres in EUR	Ist- Ergebnis des Haus- haltsjah- res in EUR	Vergleich Ansatz / Ist in EUR	
571+	+ bilanzielle Abschreibung auf immaterielle Vermögensgegenstände und Sachanlagen sowie auf geleistete Zuwendungen	0,00	0,00	0,00	0,00	
416+	- Erträge aus der Auflösung von Sonderposten aus Zuschüssen und Zuweisungen sowie für Beiträge	0,00	0,00	0,00	0,00	
437						
	= Nettoabschreibungsaufwand	0,00	0,00	0,00	0,00	

Teilergebnisrechnung¹ 2020

Monate: 1 bis 13

Produkt - 122000 - Allgemeine Ordnungsangelegenheiten

Ertrags- und Aufwandsarten			Ergebnis des Vorjahres	Fortge- schriebener Ansatz des Haushalts- jahres ²	Ist- Ergebnis des Haus- haltsjah- res	Vergleich Ansatz / Ist (Spalte 5 Spalte 6)	übertrage- ne Er- mächti- gungen ³
			in EUR	in EUR	in EUR	in EUR	in EUR
1 ⁴	2 ⁵	3	4	5	6	7	8
40	1	Steuern und ähnliche Abgaben	0,00	0,00	0,00	0,00	- 0,00
41	2	+ Zuwendungen und allgemeine Umlagen	0,00	0,00	0,00	0,00	- 0,00
42	3	+ sonstige Transfererträge	0,00	0,00	0,00	0,00	- 0,00
43	4	+ öffentlich-rechtliche Leistungsentgelte	2.734,40	1.500,00	8.879,62	7.379,62-	- 0,00
441, 442, 446	5	+ privatrechtliche Leistungsentgelte	735,42	100,00	0,00	100,00	- 0,00
448	6	+ Kostenerstattungen u. Kostenumlagen	80,00	10.200,00	3.387,30	6.812,70	- 0,00
45	7	+ sonstige Erträge	0,00	100,00	235,50	135,50-	- 0,00
471	8	+ aktivierte Eigenleistungen	0,00	0,00	0,00	0,00	- 0,00
472	9	+ / - Bestandveränderungen	0,00	0,00	0,00	0,00	- 0,00
	10	= Erträge	3.549,82	11.900,00	12.502,42	602,42-	-
50	11	Personalaufwendungen	0,00	0,00	0,00	0,00	0,00
51	12	+ Versorgungsaufwendungen	0,00	0,00	0,00	0,00	0,00
52	13	+ Aufwendungen für Sach- und Dienstleistungen	11.282,90	21.500,00	9.799,47	11.700,53	0,00
57	14	+ bilanzielle Abschreibungen	0,00	0,00	21.388,08	21.388,08-	0,00
53	15	+ Transferaufwendungen	0,00	300,00	250,00	50,00	0,00
54	16	+ sonstige Aufwendungen	125.010,48	134.500,00	134.396,83	103,17	0,00
	17	<i>davon Verfügungsmittel</i>	<i>277,00</i>	<i>500,00</i>	<i>275,00</i>	<i>225,00</i>	<i>0,00</i>
	18	= Aufwendungen (= Zeilen 11 bis 16)	136.293,38	156.300,00	165.834,38	9.534,38-	0,00
	19	= Ergebnis der laufenden Verwaltungstätigkeit (= Zeilen 10 / 18)	132.743,56-	144.400,00-	153.331,96-	8.931,96	-
46	20	+ Finanzerträge	0,00	0,00	0,00	0,00	0,00
55	21	- Zinsen und sonstige Finanzaufwendungen ⁶	0,00	0,00	0,00	0,00	0,00
	22	= Finanzergebnis (= Zeilen 20 und 21)	0,00	0,00	0,00	0,00	0,00
	23	= Ergebnis vor Berücksichtigung der internen Leistungsbeziehungen (= Zeilen 19 und 22)	132.743,56-	144.400,00-	153.331,96-	8.931,96	0,00
48	24	+ Erträge aus internen Leistungsbeziehungen	0,00	0,00	0,00	0,00	0,00
58	25	- Aufwendungen aus internen Leistungsbeziehungen	20.300,00-	20.300,00-	20.300,00-	0,00	0,00
	26	= Ergebnis (= Zeilen 23, 24, 25)	153.043,56-	164.700,00-	173.631,96-	8.931,96	0,00

Teilergebnisrechnung¹ 2020

Monate: 1 bis 13

Produkt - 122000 - Allgemeine Ordnungsangelegenheiten

Nachrichtlich: Nettoabschreibungsaufwand		Ergebnis des Vorjahres in EUR	Fortge- schriebener Ansatz des Haushalts- jahres in EUR	Ist- Ergebnis des Haus- haltsjah- res in EUR	Vergleich Ansatz / Ist in EUR	
571+ 574	+ bilanzielle Abschreibung auf immaterielle Vermögensgegenstände und Sachanlagen sowie auf geleistete Zuwendungen	0,00	0,00	0,00	0,00	
416+ 437	- Erträge aus der Auflösung von Sonderposten aus Zuschüssen und Zuweisungen sowie für Beiträge	0,00	0,00	0,00	0,00	
	= Nettoabschreibungsaufwand	0,00	0,00	0,00	0,00	

Teilergebnisrechnung¹ 2020

Monate: 1 bis 13

Produkt - 122001 - Asylbewerber

Ertrags- und Aufwandsarten			Ergebnis des Vorjahres	Fortge- schriebener Ansatz des Haushalts- jahres ²	Ist- Ergebnis des Haus- haltsjah- res	Vergleich Ansatz / Ist (Spalte 5 Spalte 6)	übertrage- ne Er- mächti- gungen ³
			in EUR	in EUR	in EUR	in EUR	in EUR
1 ⁴	2 ⁵	3	4	5	6	7	8
40	1	Steuern und ähnliche Abgaben	0,00	0,00	0,00	0,00	- 0,00
41	2	+ Zuwendungen und allgemeine Umlagen	71.784,14	45.500,00	20.875,00	24.625,00	- 0,00
42	3	+ sonstige Transfererträge	0,00	0,00	0,00	0,00	- 0,00
43	4	+ öffentlich-rechtliche Leistungsentgelte	0,00	0,00	0,00	0,00	- 0,00
441, 442, 446	5	+ privatrechtliche Leistungsentgelte	346.937,50	300.000,00	284.125,53	15.874,47	- 0,00
448	6	+ Kostenerstattungen u. Kostenumlagen	0,00	0,00	0,00	0,00	- 0,00
45	7	+ sonstige Erträge	0,00	0,00	0,00	0,00	- 0,00
471	8	+ aktivierte Eigenleistungen	0,00	0,00	0,00	0,00	- 0,00
472	9	+ / - Bestandveränderungen	0,00	0,00	0,00	0,00	- 0,00
	10	= Erträge	418.721,64	345.500,00	305.000,53	40.499,47	-
50	11	Personalaufwendungen	0,00	0,00	0,00	0,00	0,00
51	12	+ Versorgungsaufwendungen	0,00	0,00	0,00	0,00	0,00
52	13	+ Aufwendungen für Sach- und Dienstleistungen	342.936,76	312.500,00	295.713,09	16.786,91	0,00
57	14	+ bilanzielle Abschreibungen	846,36	900,00	886,24	13,76	0,00
53	15	+ Transferaufwendungen	0,00	0,00	0,00	0,00	0,00
54	16	+ sonstige Aufwendungen	145.869,17	137.900,00	90.612,79	47.287,21	0,00
	17	<i>davon Verfügungsmittel</i>	<i>0,00</i>	<i>0,00</i>	<i>0,00</i>	<i>0,00</i>	<i>0,00</i>
	18	= Aufwendungen (= Zeilen 11 bis 16)	489.652,29	451.300,00	387.212,12	64.087,88	0,00
	19	= Ergebnis der laufenden Verwaltungstätigkeit (= Zeilen 10 / 18)	70.930,65-	105.800,00-	82.211,59-	23.588,41-	-
46	20	+ Finanzerträge	0,00	0,00	0,00	0,00	0,00
55	21	- Zinsen und sonstige Finanzaufwendungen ⁶	0,00	0,00	0,00	0,00	0,00
	22	= Finanzergebnis (= Zeilen 20 und 21)	0,00	0,00	0,00	0,00	0,00
	23	= Ergebnis vor Berücksichtigung der internen Leistungsbeziehungen (= Zeilen 19 und 22)	70.930,65-	105.800,00-	82.211,59-	23.588,41-	0,00
48	24	+ Erträge aus internen Leistungsbeziehungen	0,00	0,00	0,00	0,00	0,00
58	25	- Aufwendungen aus internen Leistungsbeziehungen	0,00	0,00	0,00	0,00	0,00
	26	= Ergebnis (= Zeilen 23, 24, 25)	70.930,65-	105.800,00-	82.211,59-	23.588,41-	0,00

Teilergebnisrechnung¹ 2020

Monate: 1 bis 13

Produkt - 122001 - Asylbewerber

Nachrichtlich: Nettoabschreibungsaufwand		Ergebnis des Vorjahres in EUR	Fortge- schriebener Ansatz des Haushalts- jahres in EUR	Ist- Ergebnis des Haus- haltsjah- res in EUR	Vergleich Ansatz / Ist in EUR	
571+	+ bilanzielle Abschreibung auf immaterielle Vermögensgegenstände und Sachanlagen sowie auf geleistete Zuwendungen	846,36	900,00	886,24	13,76	
416+	- Erträge aus der Auflösung von Sonderposten aus Zuschüssen und Zuweisungen sowie für Beiträge	0,00	0,00	0,00	0,00	
	= Nettoabschreibungsaufwand	846,36	900,00	886,24	13,76	

Teilergebnisrechnung¹ 2020

Monate: 1 bis 13

Produkt - 122200 - Melde- und Personenstandswesen

Ertrags- und Aufwandsarten			Ergebnis des Vorjahres	Fortge- schriebener Ansatz des Haushalts- jahres ²	Ist- Ergebnis des Haus- haltsjah- res	Vergleich Ansatz / Ist (Spalte 5 Spalte 6)	übertrage- ne Er- mächti- gungen ³
			in EUR	in EUR	in EUR	in EUR	in EUR
1 ⁴	2 ⁵	3	4	5	6	7	8
40	1	Steuern und ähnliche Abgaben	0,00	0,00	0,00	0,00	- 0,00
41	2	+ Zuwendungen und allgemeine Umlagen	0,00	0,00	0,00	0,00	- 0,00
42	3	+ sonstige Transfererträge	0,00	0,00	0,00	0,00	- 0,00
43	4	+ öffentlich-rechtliche Leistungsentgelte	73.465,65	46.000,00	61.978,84	15.978,84-	- 0,00
441, 442, 446	5	+ privatrechtliche Leistungsentgelte	0,00	0,00	0,00	0,00	- 0,00
448	6	+ Kostenerstattungen u. Kostenumlagen	0,00	0,00	0,00	0,00	- 0,00
45	7	+ sonstige Erträge	0,00	0,00	0,00	0,00	- 0,00
471	8	+ aktivierte Eigenleistungen	0,00	0,00	0,00	0,00	- 0,00
472	9	+ / - Bestandveränderungen	0,00	0,00	0,00	0,00	- 0,00
	10	= Erträge	73.465,65	46.000,00	61.978,84	15.978,84-	-
50	11	Personalaufwendungen	0,00	0,00	0,00	0,00	0,00
51	12	+ Versorgungsaufwendungen	0,00	0,00	0,00	0,00	0,00
52	13	+ Aufwendungen für Sach- und Dienstleistungen	427,00	3.600,00	0,00	3.600,00	0,00
57	14	+ bilanzielle Abschreibungen	0,00	0,00	0,00	0,00	0,00
53	15	+ Transferaufwendungen	0,00	0,00	0,00	0,00	0,00
54	16	+ sonstige Aufwendungen	144.532,83	149.400,00	160.503,69	11.103,69-	0,00
	17	<i>davon Verfügungsmittel</i>	<i>0,00</i>	<i>0,00</i>	<i>0,00</i>	<i>0,00</i>	<i>0,00</i>
	18	= Aufwendungen (= Zeilen 11 bis 16)	144.959,83	153.000,00	160.503,69	7.503,69-	0,00
	19	= Ergebnis der laufenden Verwaltungstätigkeit (= Zeilen 10 / 18)	71.494,18-	107.000,00-	98.524,85-	8.475,15-	-
46	20	+ Finanzerträge	0,00	0,00	0,00	0,00	0,00
55	21	- Zinsen und sonstige Finanzaufwendungen ⁶	0,00	0,00	0,00	0,00	0,00
	22	= Finanzergebnis (= Zeilen 20 und 21)	0,00	0,00	0,00	0,00	0,00
	23	= Ergebnis vor Berücksichtigung der internen Leistungsbeziehungen (= Zeilen 19 und 22)	71.494,18-	107.000,00-	98.524,85-	8.475,15-	0,00
48	24	+ Erträge aus internen Leistungsbeziehungen	0,00	0,00	0,00	0,00	0,00
58	25	- Aufwendungen aus internen Leistungsbeziehungen	25.300,00-	25.300,00-	25.300,00-	0,00	0,00
	26	= Ergebnis (= Zeilen 23, 24, 25)	96.794,18-	132.300,00-	123.824,85-	8.475,15-	0,00

Teilergebnisrechnung¹ 2020

Monate: 1 bis 13

Produkt - 122200 - Melde- und Personenstandswesen

Nachrichtlich: Nettoabschreibungsaufwand		Ergebnis des Vorjahres in EUR	Fortge- schriebener Ansatz des Haushalts- jahres in EUR	Ist- Ergebnis des Haus- haltsjah- res in EUR	Vergleich Ansatz / Ist in EUR	
571+	+ bilanzielle Abschreibung auf immaterielle Vermögensgegenstände und Sachanlagen sowie auf geleistete Zuwendungen	0,00	0,00	0,00	0,00	
416+	- Erträge aus der Auflösung von Sonderposten aus Zuschüssen und Zuweisungen sowie für Beiträge	0,00	0,00	0,00	0,00	
437	= Nettoabschreibungsaufwand	0,00	0,00	0,00	0,00	

Teilergebnisrechnung¹ 2020

Monate: 1 bis 13

Produkt - 126000 - Amtswehrführer

Ertrags- und Aufwandsarten			Ergebnis des Vorjahres	Fortge- schriebener Ansatz des Haushalts- jahres ²	Ist- Ergebnis des Haus- haltsjah- res	Vergleich Ansatz / Ist (Spalte 5 Spalte 6)	übertrage- ne Er- mächti- gungen ³
			in EUR	in EUR	in EUR	in EUR	in EUR
1 ⁴	2 ⁵	3	4	5	6	7	8
40	1	Steuern und ähnliche Abgaben	0,00	0,00	0,00	0,00	- 0,00
41	2	+ Zuwendungen und allgemeine Umlagen	1.052,40	1.000,00	1.052,33	52,33-	- 0,00
42	3	+ sonstige Transfererträge	0,00	0,00	0,00	0,00	- 0,00
43	4	+ öffentlich-rechtliche Leistungsentgelte	0,00	0,00	0,00	0,00	- 0,00
441, 442, 446	5	+ privatrechtliche Leistungsentgelte	0,00	0,00	0,00	0,00	- 0,00
448	6	+ Kostenerstattungen u. Kostenumlagen	0,00	2.000,00	0,00	2.000,00	- 0,00
45	7	+ sonstige Erträge	0,00	0,00	0,00	0,00	- 0,00
471	8	+ aktivierte Eigenleistungen	0,00	0,00	0,00	0,00	- 0,00
472	9	+ / - Bestandveränderungen	0,00	0,00	0,00	0,00	- 0,00
	10	= Erträge	1.052,40	3.000,00	1.052,33	1.947,67	-
50	11	Personalaufwendungen	0,00	0,00	0,00	0,00	0,00
51	12	+ Versorgungsaufwendungen	0,00	0,00	0,00	0,00	0,00
52	13	+ Aufwendungen für Sach- und Dienstleistungen	5.772,39	15.400,00	2.548,44	12.851,56	0,00
57	14	+ bilanzielle Abschreibungen	1.587,24	1.700,00	1.740,09	40,09-	0,00
53	15	+ Transferaufwendungen	0,00	0,00	0,00	0,00	0,00
54	16	+ sonstige Aufwendungen	20.952,80	25.000,00	20.409,81	4.590,19	0,00
	17	<i>davon Verfügungsmittel</i>	<i>0,00</i>	<i>0,00</i>	<i>0,00</i>	<i>0,00</i>	<i>0,00</i>
	18	= Aufwendungen (= Zeilen 11 bis 16)	28.312,43	42.100,00	24.698,34	17.401,66	0,00
	19	= Ergebnis der laufenden Verwaltungstätigkeit (= Zeilen 10 / 18)	27.260,03-	39.100,00-	23.646,01-	15.453,99-	-
46	20	+ Finanzerträge	0,00	0,00	0,00	0,00	0,00
55	21	- Zinsen und sonstige Finanzaufwendungen ⁶	0,00	0,00	0,00	0,00	0,00
	22	= Finanzergebnis (= Zeilen 20 und 21)	0,00	0,00	0,00	0,00	0,00
	23	= Ergebnis vor Berücksichtigung der internen Leistungsbeziehungen (= Zeilen 19 und 22)	27.260,03-	39.100,00-	23.646,01-	15.453,99-	0,00
48	24	+ Erträge aus internen Leistungsbeziehungen	0,00	0,00	0,00	0,00	0,00
58	25	- Aufwendungen aus internen Leistungsbeziehungen	2.000,00-	2.000,00-	2.000,00-	0,00	0,00
	26	= Ergebnis (= Zeilen 23, 24, 25)	29.260,03-	41.100,00-	25.646,01-	15.453,99-	0,00

Teilergebnisrechnung¹ 2020

Monate: 1 bis 13

Produkt - 126000 - Amtswehrführer

Nachrichtlich: Nettoabschreibungsaufwand		Ergebnis des Vorjahres in EUR	Fortge- schriebener Ansatz des Haushalts- jahres in EUR	Ist- Ergebnis des Haus- haltsjah- res in EUR	Vergleich Ansatz / Ist in EUR
571+	+ bilanzielle Abschreibung auf immaterielle Vermögensgegenstände und Sachanlagen sowie auf geleistete Zuwendungen	1.587,24	1.700,00	1.740,09	40,09-
574					
416+	- Erträge aus der Auflösung von Sonderposten aus Zuschüssen und Zuweisungen sowie für Beiträge	1.052,40-	1.000,00-	1.052,33-	52,33
437					
	= Nettoabschreibungsaufwand	534,84	700,00	687,76	12,24

Teilergebnisrechnung¹ 2020

Monate: 1 bis 13

Produkt - 218200 - Grund- und Gemeinschaftsschule Lensahn

Ertrags- und Aufwandsarten			Ergebnis des Vorjahres	Fortge- schriebener Ansatz des Haushalts- jahres ²	Ist- Ergebnis des Haus- haltsjah- res	Vergleich Ansatz / Ist (Spalte 5 Spalte 6)	übertrage- ne Er- mächti- gungen ³
			in EUR	in EUR	in EUR	in EUR	in EUR
1 ⁴	2 ⁵	3	4	5	6	7	8
40	1	Steuern und ähnliche Abgaben	0,00	0,00	0,00	0,00	- 0,00
41	2	+ Zuwendungen und allgemeine Umlagen	1.153.121,48	1.136.200,00	1.176.915,86	40.715,86-	- 0,00
42	3	+ sonstige Transfererträge	0,00	0,00	0,00	0,00	- 0,00
43	4	+ öffentlich-rechtliche Leistungsentgelte	0,00	0,00	0,00	0,00	- 0,00
441, 442, 446	5	+ privatrechtliche Leistungsentgelte	50.677,24	27.200,00	44.518,93	17.318,93-	- 0,00
448	6	+ Kostenerstattungen u. Kostenumlagen	133.602,52	125.700,00	106.325,37	19.374,63	- 0,00
45	7	+ sonstige Erträge	0,00	0,00	0,00	0,00	- 0,00
471	8	+ aktivierte Eigenleistungen	0,00	0,00	0,00	0,00	- 0,00
472	9	+ / - Bestandveränderungen	0,00	0,00	0,00	0,00	- 0,00
	10	= Erträge	1.337.401,24	1.289.100,00	1.327.760,16	38.660,16-	-
50	11	Personalaufwendungen	0,00	0,00	0,00	0,00	0,00
51	12	+ Versorgungsaufwendungen	0,00	0,00	0,00	0,00	0,00
52	13	+ Aufwendungen für Sach- und Dienstleistungen	462.643,44	648.685,81	465.082,45	183.603,36	69.175,52
57	14	+ bilanzielle Abschreibungen	136.185,75	137.900,00	159.473,19	21.573,19-	0,00
53	15	+ Transferaufwendungen	97.896,93	113.600,00	87.164,00	26.436,00	0,00
54	16	+ sonstige Aufwendungen	465.464,48	552.200,00	526.271,85	25.928,15	0,00
	17	<i>davon Verfügungsmittel</i>	<i>0,00</i>	<i>0,00</i>	<i>0,00</i>	<i>0,00</i>	<i>0,00</i>
	18	= Aufwendungen (= Zeilen 11 bis 16)	1.162.190,60	1.452.385,81	1.237.991,49	214.394,32	69.175,52
	19	= Ergebnis der laufenden Verwaltungstätigkeit (= Zeilen 10 / 18)	175.210,64	163.285,81-	89.768,67	253.054,48-	-
46	20	+ Finanzerträge	0,00	0,00	0,00	0,00	0,00
55	21	- Zinsen und sonstige Finanzaufwendungen ⁶	0,00	0,00	0,00	0,00	0,00
	22	= Finanzergebnis (= Zeilen 20 und 21)	0,00	0,00	0,00	0,00	0,00
	23	= Ergebnis vor Berücksichtigung der internen Leistungsbeziehungen (= Zeilen 19 und 22)	175.210,64	163.285,81-	89.768,67	253.054,48-	69.175,52-
48	24	+ Erträge aus internen Leistungsbeziehungen	0,00	3.000,00	3.000,00	0,00	0,00
58	25	- Aufwendungen aus internen Leistungsbeziehungen	45.981,56-	44.900,00-	56.706,95-	11.806,95	0,00
	26	= Ergebnis (= Zeilen 23, 24, 25)	129.229,08	205.185,81-	36.061,72	241.247,53-	69.175,52-

Teilergebnisrechnung¹ 2020

Monate: 1 bis 13

Produkt - 218200 - Grund- und Gemeinschaftsschule Lensahn

Nachrichtlich: Nettoabschreibungsaufwand		Ergebnis des Vorjahres in EUR	Fortge- schriebener Ansatz des Haushalts- jahres in EUR	Ist- Ergebnis des Haus- haltsjah- res in EUR	Vergleich Ansatz / Ist in EUR	
571+	+ bilanzielle Abschreibung auf immaterielle Vermögensgegenstände und Sachanlagen sowie auf geleistete Zuwendungen	136.185,75	137.900,00	159.473,19	21.573,19-	
574						
416+	- Erträge aus der Auflösung von Sonderposten aus Zuschüssen und Zuweisungen sowie für Beiträge	43.880,54-	43.800,00-	49.160,86-	5.360,86	
437						
	= Nettoabschreibungsaufwand	92.305,21	94.100,00	110.312,33	16.212,33-	

Teilergebnisrechnung¹ 2020

Monate: 1 bis 13

Produkt - 218201 - Bläserklasse an der Grund- und Gemeinschaftsschule

Ertrags- und Aufwandsarten			Ergebnis des Vorjahres	Fortge- schriebener Ansatz des Haushalts- jahres ²	Ist- Ergebnis des Haus- haltsjah- res	Vergleich Ansatz / Ist (Spalte 5 Spalte 6)	übertrage- ne Er- mächti- gungen ³
			in EUR	in EUR	in EUR	in EUR	in EUR
1 ⁴	2 ⁵	3	4	5	6	7	8
40	1	Steuern und ähnliche Abgaben	0,00	0,00	0,00	0,00	- 0,00
41	2	+ Zuwendungen und allgemeine Umlagen	0,00	0,00	0,00	0,00	- 0,00
42	3	+ sonstige Transfererträge	0,00	0,00	0,00	0,00	- 0,00
43	4	+ öffentlich-rechtliche Leistungsentgelte	21.884,38	3.600,00	3.681,56	81,56-	- 0,00
441, 442, 446	5	+ privatrechtliche Leistungsentgelte	0,00	0,00	0,00	0,00	- 0,00
448	6	+ Kostenerstattungen u. Kostenumlagen	0,00	0,00	0,00	0,00	- 0,00
45	7	+ sonstige Erträge	0,00	0,00	0,00	0,00	- 0,00
471	8	+ aktivierte Eigenleistungen	0,00	0,00	0,00	0,00	- 0,00
472	9	+ / - Bestandveränderungen	0,00	0,00	0,00	0,00	- 0,00
	10	= Erträge	21.884,38	3.600,00	3.681,56	81,56-	-
50	11	Personalaufwendungen	0,00	0,00	0,00	0,00	0,00
51	12	+ Versorgungsaufwendungen	0,00	0,00	0,00	0,00	0,00
52	13	+ Aufwendungen für Sach- und Dienstleistungen	0,00	0,00	0,00	0,00	0,00
57	14	+ bilanzielle Abschreibungen	2.838,48	1.300,00	1.205,46	94,54	0,00
53	15	+ Transferaufwendungen	0,00	0,00	0,00	0,00	0,00
54	16	+ sonstige Aufwendungen	35.520,27	10.400,00	10.197,41	202,59	0,00
	17	<i>davon Verfügungsmittel</i>	<i>0,00</i>	<i>0,00</i>	<i>0,00</i>	<i>0,00</i>	<i>0,00</i>
	18	= Aufwendungen (= Zeilen 11 bis 16)	38.358,75	11.700,00	11.402,87	297,13	0,00
	19	= Ergebnis der laufenden Verwaltungstätigkeit (= Zeilen 10 / 18)	16.474,37-	8.100,00-	7.721,31-	378,69-	-
46	20	+ Finanzerträge	0,00	0,00	0,00	0,00	0,00
55	21	- Zinsen und sonstige Finanzaufwendungen ⁶	0,00	0,00	0,00	0,00	0,00
	22	= Finanzergebnis (= Zeilen 20 und 21)	0,00	0,00	0,00	0,00	0,00
	23	= Ergebnis vor Berücksichtigung der internen Leistungsbeziehungen (= Zeilen 19 und 22)	16.474,37-	8.100,00-	7.721,31-	378,69-	0,00
48	24	+ Erträge aus internen Leistungsbeziehungen	0,00	0,00	0,00	0,00	0,00
58	25	- Aufwendungen aus internen Leistungsbeziehungen	0,00	0,00	0,00	0,00	0,00
	26	= Ergebnis (= Zeilen 23, 24, 25)	16.474,37-	8.100,00-	7.721,31-	378,69-	0,00

Teilergebnisrechnung¹ 2020

Monate: 1 bis 13

Produkt - 218201 - Bläserklasse an der Grund- und Gemeinschaftsschule

Nachrichtlich: Nettoabschreibungsaufwand		Ergebnis des Vorjahres in EUR	Fortge- schriebener Ansatz des Haushalts- jahres in EUR	Ist- Ergebnis des Haus- haltsjah- res in EUR	Vergleich Ansatz / Ist in EUR	
571+	+ bilanzielle Abschreibung auf immaterielle Vermögensgegenstände und Sachanlagen sowie auf geleistete Zuwendungen	2.838,48	1.300,00	1.205,46	94,54	
416+	- Erträge aus der Auflösung von Sonderposten aus Zuschüssen und Zuweisungen sowie für Beiträge	0,00	0,00	0,00	0,00	
	= Nettoabschreibungsaufwand	2.838,48	1.300,00	1.205,46	94,54	

Teilergebnisrechnung¹ 2020

Monate: 1 bis 13

Produkt - 241000 - Schülerbeförderung

Ertrags- und Aufwandsarten			Ergebnis des Vorjahres	Fortge- schriebener Ansatz des Haushalts- jahres ²	Ist- Ergebnis des Haus- haltsjah- res	Vergleich Ansatz / Ist (Spalte 5 Spalte 6)	übertrage- ne Er- mächti- gungen ³
			in EUR	in EUR	in EUR	in EUR	in EUR
1 ⁴	2 ⁵	3	4	5	6	7	8
40	1	Steuern und ähnliche Abgaben	0,00	0,00	0,00	0,00	- 0,00
41	2	+ Zuwendungen und allgemeine Umlagen	0,00	0,00	0,00	0,00	- 0,00
42	3	+ sonstige Transfererträge	0,00	0,00	0,00	0,00	- 0,00
43	4	+ öffentlich-rechtliche Leistungsentgelte	0,00	0,00	0,00	0,00	- 0,00
441, 442, 446	5	+ privatrechtliche Leistungsentgelte	0,00	0,00	0,00	0,00	- 0,00
448	6	+ Kostenerstattungen u. Kostenumlagen	0,00	0,00	0,00	0,00	- 0,00
45	7	+ sonstige Erträge	0,00	0,00	0,00	0,00	- 0,00
471	8	+ aktivierte Eigenleistungen	0,00	0,00	0,00	0,00	- 0,00
472	9	+ / - Bestandveränderungen	0,00	0,00	0,00	0,00	- 0,00
	10	= Erträge	0,00	0,00	0,00	0,00	-
50	11	Personalaufwendungen	0,00	0,00	0,00	0,00	0,00
51	12	+ Versorgungsaufwendungen	0,00	0,00	0,00	0,00	0,00
52	13	+ Aufwendungen für Sach- und Dienstleistungen	0,00	0,00	0,00	0,00	0,00
57	14	+ bilanzielle Abschreibungen	0,00	0,00	0,00	0,00	0,00
53	15	+ Transferaufwendungen	0,00	0,00	0,00	0,00	0,00
54	16	+ sonstige Aufwendungen	0,00	0,00	0,00	0,00	0,00
	17	<i>davon Verfügungsmittel</i>	<i>0,00</i>	<i>0,00</i>	<i>0,00</i>	<i>0,00</i>	<i>0,00</i>
	18	= Aufwendungen (= Zeilen 11 bis 16)	0,00	0,00	0,00	0,00	0,00
	19	= Ergebnis der laufenden Verwaltungstätigkeit (= Zeilen 10 / 18)	0,00	0,00	0,00	0,00	-
46	20	+ Finanzerträge	0,00	0,00	0,00	0,00	0,00
55	21	- Zinsen und sonstige Finanzaufwendungen ⁶	0,00	0,00	0,00	0,00	0,00
	22	= Finanzergebnis (= Zeilen 20 und 21)	0,00	0,00	0,00	0,00	0,00
	23	= Ergebnis vor Berücksichtigung der internen Leistungsbeziehungen (= Zeilen 19 und 22)	0,00	0,00	0,00	0,00	0,00
48	24	+ Erträge aus internen Leistungsbeziehungen	0,00	0,00	0,00	0,00	0,00
58	25	- Aufwendungen aus internen Leistungsbeziehungen	0,00	0,00	0,00	0,00	0,00
	26	= Ergebnis (= Zeilen 23, 24, 25)	0,00	0,00	0,00	0,00	0,00

Teilergebnisrechnung¹ 2020

Monate: 1 bis 13

Produkt - 241000 - Schülerbeförderung

Nachrichtlich: Nettoabschreibungsaufwand		Ergebnis des Vorjahres in EUR	Fortge- schriebener Ansatz des Haushalts- jahres in EUR	Ist- Ergebnis des Haus- haltsjah- res in EUR	Vergleich Ansatz / Ist in EUR	
571+	+ bilanzielle Abschreibung auf immaterielle Vermögensgegenstände und Sachanlagen sowie auf geleistete Zuwendungen	0,00	0,00	0,00	0,00	
416+	- Erträge aus der Auflösung von Sonderposten aus Zuschüssen und Zuweisungen sowie für Beiträge	0,00	0,00	0,00	0,00	
437						
	= Nettoabschreibungsaufwand	0,00	0,00	0,00	0,00	

Teilergebnisrechnung¹ 2020

Monate: 1 bis 13

Produkt - 243000 - Sonstige schulische Aufgaben

Ertrags- und Aufwandsarten			Ergebnis des Vorjahres	Fortge- schriebener Ansatz des Haushalts- jahres ²	Ist- Ergebnis des Haus- haltsjah- res	Vergleich Ansatz / Ist (Spalte 5 Spalte 6)	übertrage- ne Er- mächti- gungen ³
			in EUR	in EUR	in EUR	in EUR	in EUR
1 ⁴	2 ⁵	3	4	5	6	7	8
40	1	Steuern und ähnliche Abgaben	0,00	0,00	0,00	0,00	- 0,00
41	2	+ Zuwendungen und allgemeine Umlagen	0,00	0,00	0,00	0,00	- 0,00
42	3	+ sonstige Transfererträge	0,00	0,00	0,00	0,00	- 0,00
43	4	+ öffentlich-rechtliche Leistungsentgelte	0,00	0,00	0,00	0,00	- 0,00
441, 442, 446	5	+ privatrechtliche Leistungsentgelte	0,00	0,00	0,00	0,00	- 0,00
448	6	+ Kostenerstattungen u. Kostenumlagen	0,00	0,00	0,00	0,00	- 0,00
45	7	+ sonstige Erträge	0,00	0,00	0,00	0,00	- 0,00
471	8	+ aktivierte Eigenleistungen	0,00	0,00	0,00	0,00	- 0,00
472	9	+ / - Bestandveränderungen	0,00	0,00	0,00	0,00	- 0,00
	10	= Erträge	0,00	0,00	0,00	0,00	-
50	11	Personalaufwendungen	0,00	0,00	0,00	0,00	0,00
51	12	+ Versorgungsaufwendungen	0,00	0,00	0,00	0,00	0,00
52	13	+ Aufwendungen für Sach- und Dienstleistungen	0,00	100,00	0,00	100,00	0,00
57	14	+ bilanzielle Abschreibungen	0,00	0,00	0,00	0,00	0,00
53	15	+ Transferaufwendungen	0,00	0,00	0,00	0,00	0,00
54	16	+ sonstige Aufwendungen	39.737,17	39.600,00	39.875,63	275,63-	0,00
	17	<i>davon Verfügungsmittel</i>	<i>0,00</i>	<i>0,00</i>	<i>0,00</i>	<i>0,00</i>	<i>0,00</i>
	18	= Aufwendungen (= Zeilen 11 bis 16)	39.737,17	39.700,00	39.875,63	175,63-	0,00
	19	= Ergebnis der laufenden Verwaltungstätigkeit (= Zeilen 10 / 18)	39.737,17-	39.700,00-	39.875,63-	175,63	-
46	20	+ Finanzerträge	0,00	0,00	0,00	0,00	0,00
55	21	- Zinsen und sonstige Finanzaufwendungen ⁶	0,00	0,00	0,00	0,00	0,00
	22	= Finanzergebnis (= Zeilen 20 und 21)	0,00	0,00	0,00	0,00	0,00
	23	= Ergebnis vor Berücksichtigung der internen Leistungsbeziehungen (= Zeilen 19 und 22)	39.737,17-	39.700,00-	39.875,63-	175,63	0,00
48	24	+ Erträge aus internen Leistungsbeziehungen	0,00	0,00	0,00	0,00	0,00
58	25	- Aufwendungen aus internen Leistungsbeziehungen	4.500,00-	4.500,00-	4.500,00-	0,00	0,00
	26	= Ergebnis (= Zeilen 23, 24, 25)	44.237,17-	44.200,00-	44.375,63-	175,63	0,00

Teilergebnisrechnung¹ 2020

Monate: 1 bis 13

Produkt - 243000 - Sonstige schulische Aufgaben

Nachrichtlich: Nettoabschreibungsaufwand		Ergebnis des Vorjahres in EUR	Fortge- schriebener Ansatz des Haushalts- jahres in EUR	Ist- Ergebnis des Haus- haltsjah- res in EUR	Vergleich Ansatz / Ist in EUR	
571+	+ bilanzielle Abschreibung auf immaterielle Vermögensgegenstände und Sachanlagen sowie auf geleistete Zuwendungen	0,00	0,00	0,00	0,00	
416+	- Erträge aus der Auflösung von Sonderposten aus Zuschüssen und Zuweisungen sowie für Beiträge	0,00	0,00	0,00	0,00	
437						
	= Nettoabschreibungsaufwand	0,00	0,00	0,00	0,00	

Teilergebnisrechnung¹ 2020

Monate: 1 bis 13

Produkt - 311000 - Verwaltung der Grundsicherung nach SGB XII

Ertrags- und Aufwandsarten			Ergebnis des Vorjahres	Fortge- schriebener Ansatz des Haushalts- jahres ²	Ist- Ergebnis des Haus- haltsjah- res	Vergleich Ansatz / Ist (Spalte 5 Spalte 6)	übertrage- ne Er- mächti- gungen ³
			in EUR	in EUR	in EUR	in EUR	in EUR
1 ⁴	2 ⁵	3	4	5	6	7	8
40	1	Steuern und ähnliche Abgaben	0,00	0,00	0,00	0,00	- 0,00
41	2	+ Zuwendungen und allgemeine Umlagen	0,00	0,00	0,00	0,00	- 0,00
42	3	+ sonstige Transfererträge	516,99	0,00	277,50	277,50-	- 0,00
43	4	+ öffentlich-rechtliche Leistungsentgelte	0,00	0,00	0,00	0,00	- 0,00
441, 442, 446	5	+ privatrechtliche Leistungsentgelte	0,00	0,00	0,00	0,00	- 0,00
448	6	+ Kostenerstattungen u. Kostenumlagen	0,00	0,00	0,00	0,00	- 0,00
45	7	+ sonstige Erträge	0,00	0,00	0,00	0,00	- 0,00
471	8	+ aktivierte Eigenleistungen	0,00	0,00	0,00	0,00	- 0,00
472	9	+ / - Bestandveränderungen	0,00	0,00	0,00	0,00	- 0,00
	10	= Erträge	516,99	0,00	277,50	277,50-	-
50	11	Personalaufwendungen	0,00	0,00	0,00	0,00	0,00
51	12	+ Versorgungsaufwendungen	0,00	0,00	0,00	0,00	0,00
52	13	+ Aufwendungen für Sach- und Dienstleistungen	1.500,75	500,00	0,00	500,00	0,00
57	14	+ bilanzielle Abschreibungen	0,00	0,00	2.487,27	2.487,27-	0,00
53	15	+ Transferaufwendungen	0,00	0,00	0,00	0,00	0,00
54	16	+ sonstige Aufwendungen	81.137,25	146.900,00	113.260,32	33.639,68	0,00
	17	<i>davon Verfügungsmittel</i>	<i>0,00</i>	<i>0,00</i>	<i>0,00</i>	<i>0,00</i>	<i>0,00</i>
	18	= Aufwendungen (= Zeilen 11 bis 16)	82.638,00	147.400,00	115.747,59	31.652,41	0,00
	19	= Ergebnis der laufenden Verwaltungstätigkeit (= Zeilen 10 / 18)	82.121,01-	147.400,00-	115.470,09-	31.929,91-	-
46	20	+ Finanzerträge	0,00	0,00	0,00	0,00	0,00
55	21	- Zinsen und sonstige Finanzaufwendungen ⁶	0,00	0,00	0,00	0,00	0,00
	22	= Finanzergebnis (= Zeilen 20 und 21)	0,00	0,00	0,00	0,00	0,00
	23	= Ergebnis vor Berücksichtigung der internen Leistungsbeziehungen (= Zeilen 19 und 22)	82.121,01-	147.400,00-	115.470,09-	31.929,91-	0,00
48	24	+ Erträge aus internen Leistungsbeziehungen	0,00	0,00	0,00	0,00	0,00
58	25	- Aufwendungen aus internen Leistungsbeziehungen	0,00	0,00	0,00	0,00	0,00
	26	= Ergebnis (= Zeilen 23, 24, 25)	82.121,01-	147.400,00-	115.470,09-	31.929,91-	0,00

Teilergebnisrechnung¹ 2020

Monate: 1 bis 13

Produkt - 311000 - Verwaltung der Grundsicherung nach SGB XII

Nachrichtlich: Nettoabschreibungsaufwand		Ergebnis des Vorjahres in EUR	Fortge- schriebener Ansatz des Haushalts- jahres in EUR	Ist- Ergebnis des Haus- haltsjah- res in EUR	Vergleich Ansatz / Ist in EUR	
571+	+ bilanzielle Abschreibung auf immaterielle Vermögensgegenstände und Sachanlagen sowie auf geleistete Zuwendungen	0,00	0,00	0,00	0,00	
416+	- Erträge aus der Auflösung von Sonderposten aus Zuschüssen und Zuweisungen sowie für Beiträge	0,00	0,00	0,00	0,00	
437						
	= Nettoabschreibungsaufwand	0,00	0,00	0,00	0,00	

Teilergebnisrechnung¹ 2020

Monate: 1 bis 13

Produkt - 331000 - Förderung der Wohlfahrtspflege

Ertrags- und Aufwandsarten			Ergebnis des Vorjahres	Fortge- schriebener Ansatz des Haushalts- jahres ²	Ist- Ergebnis des Haus- haltsjah- res	Vergleich Ansatz / Ist (Spalte 5 Spalte 6)	übertrage- ne Er- mächti- gungen ³
			in EUR	in EUR	in EUR	in EUR	in EUR
1 ⁴	2 ⁵	3	4	5	6	7	8
40	1	Steuern und ähnliche Abgaben	0,00	0,00	0,00	0,00	- 0,00
41	2	+ Zuwendungen und allgemeine Umlagen	0,00	0,00	0,00	0,00	- 0,00
42	3	+ sonstige Transfererträge	0,00	0,00	0,00	0,00	- 0,00
43	4	+ öffentlich-rechtliche Leistungsentgelte	0,00	0,00	0,00	0,00	- 0,00
441, 442, 446	5	+ privatrechtliche Leistungsentgelte	12,00	0,00	0,00	0,00	- 0,00
448	6	+ Kostenerstattungen u. Kostenumlagen	0,00	0,00	0,00	0,00	- 0,00
45	7	+ sonstige Erträge	0,00	0,00	0,00	0,00	- 0,00
471	8	+ aktivierte Eigenleistungen	0,00	0,00	0,00	0,00	- 0,00
472	9	+ / - Bestandveränderungen	0,00	0,00	0,00	0,00	- 0,00
	10	= Erträge	12,00	0,00	0,00	0,00	-
50	11	Personalaufwendungen	0,00	0,00	0,00	0,00	0,00
51	12	+ Versorgungsaufwendungen	0,00	0,00	0,00	0,00	0,00
52	13	+ Aufwendungen für Sach- und Dienstleistungen	911,28	600,00	788,21	188,21-	0,00
57	14	+ bilanzielle Abschreibungen	275,04	300,00	275,04	24,96	0,00
53	15	+ Transferaufwendungen	51,13	300,00	51,13	248,87	0,00
54	16	+ sonstige Aufwendungen	0,00	0,00	0,00	0,00	0,00
	17	<i>davon Verfügungsmittel</i>	<i>0,00</i>	<i>0,00</i>	<i>0,00</i>	<i>0,00</i>	<i>0,00</i>
	18	= Aufwendungen (= Zeilen 11 bis 16)	1.237,45	1.200,00	1.114,38	85,62	0,00
	19	= Ergebnis der laufenden Verwaltungstätigkeit (= Zeilen 10 / 18)	1.225,45-	1.200,00-	1.114,38-	85,62-	-
46	20	+ Finanzerträge	0,00	0,00	0,00	0,00	0,00
55	21	- Zinsen und sonstige Finanzaufwendungen ⁶	0,00	0,00	0,00	0,00	0,00
	22	= Finanzergebnis (= Zeilen 20 und 21)	0,00	0,00	0,00	0,00	0,00
	23	= Ergebnis vor Berücksichtigung der internen Leistungsbeziehungen (= Zeilen 19 und 22)	1.225,45-	1.200,00-	1.114,38-	85,62-	0,00
48	24	+ Erträge aus internen Leistungsbeziehungen	0,00	0,00	0,00	0,00	0,00
58	25	- Aufwendungen aus internen Leistungsbeziehungen	0,00	3.000,00-	3.000,00-	0,00	0,00
	26	= Ergebnis (= Zeilen 23, 24, 25)	1.225,45-	4.200,00-	4.114,38-	85,62-	0,00

Teilergebnisrechnung¹ 2020

Monate: 1 bis 13

Produkt - 331000 - Förderung der Wohlfahrtspflege

Nachrichtlich: Nettoabschreibungsaufwand		Ergebnis des Vorjahres in EUR	Fortge- schriebener Ansatz des Haushalts- jahres in EUR	Ist- Ergebnis des Haus- haltsjah- res in EUR	Vergleich Ansatz / Ist in EUR	
571+	+ bilanzielle Abschreibung auf immaterielle Vermögensgegenstände und Sachanlagen sowie auf geleistete Zuwendungen	275,04	300,00	275,04	24,96	
574						
416+	- Erträge aus der Auflösung von Sonderposten aus Zuschüssen und Zuweisungen sowie für Beiträge	0,00	0,00	0,00	0,00	
437						
	= Nettoabschreibungsaufwand	275,04	300,00	275,04	24,96	

Teilergebnisrechnung¹ 2020

Monate: 1 bis 13

Produkt - 351000 - Leistungen nach dem Wohngeldgesetz

Ertrags- und Aufwandsarten			Ergebnis des Vorjahres	Fortge- schriebener Ansatz des Haushalts- jahres ²	Ist- Ergebnis des Haus- haltsjah- res	Vergleich Ansatz / Ist (Spalte 5 Spalte 6)	übertrage- ne Er- mächti- gungen ³
			in EUR	in EUR	in EUR	in EUR	in EUR
1 ⁴	2 ⁵	3	4	5	6	7	8
40	1	Steuern und ähnliche Abgaben	0,00	0,00	0,00	0,00	- 0,00
41	2	+ Zuwendungen und allgemeine Umlagen	0,00	0,00	0,00	0,00	- 0,00
42	3	+ sonstige Transfererträge	0,00	0,00	0,00	0,00	- 0,00
43	4	+ öffentlich-rechtliche Leistungsentgelte	0,00	0,00	0,00	0,00	- 0,00
441, 442, 446	5	+ privatrechtliche Leistungsentgelte	0,00	0,00	0,00	0,00	- 0,00
448	6	+ Kostenerstattungen u. Kostenumlagen	0,00	0,00	0,00	0,00	- 0,00
45	7	+ sonstige Erträge	0,00	100,00	55,00	45,00	- 0,00
471	8	+ aktivierte Eigenleistungen	0,00	0,00	0,00	0,00	- 0,00
472	9	+ / - Bestandveränderungen	0,00	0,00	0,00	0,00	- 0,00
	10	= Erträge	0,00	100,00	55,00	45,00	-
50	11	Personalaufwendungen	0,00	0,00	0,00	0,00	0,00
51	12	+ Versorgungsaufwendungen	0,00	0,00	0,00	0,00	0,00
52	13	+ Aufwendungen für Sach- und Dienstleistungen	0,00	100,00	0,00	100,00	0,00
57	14	+ bilanzielle Abschreibungen	0,00	0,00	0,00	0,00	0,00
53	15	+ Transferaufwendungen	0,00	0,00	0,00	0,00	0,00
54	16	+ sonstige Aufwendungen	39.450,00	40.200,00	43.162,43	2.962,43-	0,00
	17	<i>davon Verfügungsmittel</i>	<i>0,00</i>	<i>0,00</i>	<i>0,00</i>	<i>0,00</i>	<i>0,00</i>
	18	= Aufwendungen (= Zeilen 11 bis 16)	39.450,00	40.300,00	43.162,43	2.862,43-	0,00
	19	= Ergebnis der laufenden Verwaltungstätigkeit (= Zeilen 10 / 18)	39.450,00-	40.200,00-	43.107,43-	2.907,43	-
46	20	+ Finanzerträge	0,00	0,00	0,00	0,00	0,00
55	21	- Zinsen und sonstige Finanzaufwendungen ⁶	0,00	0,00	0,00	0,00	0,00
	22	= Finanzergebnis (= Zeilen 20 und 21)	0,00	0,00	0,00	0,00	0,00
	23	= Ergebnis vor Berücksichtigung der internen Leistungsbeziehungen (= Zeilen 19 und 22)	39.450,00-	40.200,00-	43.107,43-	2.907,43	0,00
48	24	+ Erträge aus internen Leistungsbeziehungen	0,00	0,00	0,00	0,00	0,00
58	25	- Aufwendungen aus internen Leistungsbeziehungen	6.000,00-	6.000,00-	6.000,00-	0,00	0,00
	26	= Ergebnis (= Zeilen 23, 24, 25)	45.450,00-	46.200,00-	49.107,43-	2.907,43	0,00

Teilergebnisrechnung¹ 2020

Monate: 1 bis 13

Produkt - 351000 - Leistungen nach dem Wohngeldgesetz

Nachrichtlich: Nettoabschreibungsaufwand		Ergebnis des Vorjahres in EUR	Fortge- schriebener Ansatz des Haushalts- jahres in EUR	Ist- Ergebnis des Haus- haltsjah- res in EUR	Vergleich Ansatz / Ist in EUR	
571+	+ bilanzielle Abschreibung auf immaterielle Vermögensgegenstände und Sachanlagen sowie auf geleistete Zuwendungen	0,00	0,00	0,00	0,00	
416+	- Erträge aus der Auflösung von Sonderposten aus Zuschüssen und Zuweisungen sowie für Beiträge	0,00	0,00	0,00	0,00	
	= Nettoabschreibungsaufwand	0,00	0,00	0,00	0,00	

Teilergebnisrechnung¹ 2020

Monate: 1 bis 13

Produkt - 361100 - Förderung Kindertageseinrichtungen

Ertrags- und Aufwandsarten			Ergebnis des Vorjahres	Fortge- schriebener Ansatz des Haushalts- jahres ²	Ist- Ergebnis des Haus- haltsjah- res	Vergleich Ansatz / Ist (Spalte 5 Spalte 6)	übertrage- ne Er- mächti- gungen ³
			in EUR	in EUR	in EUR	in EUR	in EUR
1 ⁴	2 ⁵	3	4	5	6	7	8
40	1	Steuern und ähnliche Abgaben	0,00	0,00	0,00	0,00	- 0,00
41	2	+ Zuwendungen und allgemeine Umlagen	614.433,45	725.900,00	787.875,34	61.975,34-	- 0,00
42	3	+ sonstige Transfererträge	0,00	0,00	0,00	0,00	- 0,00
43	4	+ öffentlich-rechtliche Leistungsentgelte	0,00	0,00	0,00	0,00	- 0,00
441, 442, 446	5	+ privatrechtliche Leistungsentgelte	0,00	0,00	0,00	0,00	- 0,00
448	6	+ Kostenerstattungen u. Kostenumlagen	22.450,63	24.400,00	33.012,46	8.612,46-	- 0,00
45	7	+ sonstige Erträge	0,00	0,00	0,00	0,00	- 0,00
471	8	+ aktivierte Eigenleistungen	0,00	0,00	0,00	0,00	- 0,00
472	9	+ / - Bestandveränderungen	0,00	0,00	0,00	0,00	- 0,00
	10	= Erträge	636.884,08	750.300,00	820.887,80	70.587,80-	-
50	11	Personalaufwendungen	0,00	0,00	0,00	0,00	0,00
51	12	+ Versorgungsaufwendungen	0,00	0,00	0,00	0,00	0,00
52	13	+ Aufwendungen für Sach- und Dienstleistungen	0,00	0,00	0,00	0,00	0,00
57	14	+ bilanzielle Abschreibungen	14.489,50	14.400,00	15.068,46	668,46-	0,00
53	15	+ Transferaufwendungen	559.311,64	810.324,44	799.417,09	10.907,35	0,00
54	16	+ sonstige Aufwendungen	23.287,26	12.300,00	11.969,54	330,46	0,00
	17	<i>davon Verfügungsmittel</i>	<i>0,00</i>	<i>0,00</i>	<i>0,00</i>	<i>0,00</i>	<i>0,00</i>
	18	= Aufwendungen (= Zeilen 11 bis 16)	597.088,40	837.024,44	826.455,09	10.569,35	0,00
	19	= Ergebnis der laufenden Verwaltungstätigkeit (= Zeilen 10 / 18)	39.795,68	86.724,44-	5.567,29-	81.157,15-	-
46	20	+ Finanzerträge	0,00	0,00	0,00	0,00	0,00
55	21	- Zinsen und sonstige Finanzaufwendungen ⁶	0,00	0,00	0,00	0,00	0,00
	22	= Finanzergebnis (= Zeilen 20 und 21)	0,00	0,00	0,00	0,00	0,00
	23	= Ergebnis vor Berücksichtigung der internen Leistungsbeziehungen (= Zeilen 19 und 22)	39.795,68	86.724,44-	5.567,29-	81.157,15-	0,00
48	24	+ Erträge aus internen Leistungsbeziehungen	0,00	0,00	0,00	0,00	0,00
58	25	- Aufwendungen aus internen Leistungsbeziehungen	0,00	0,00	0,00	0,00	0,00
	26	= Ergebnis (= Zeilen 23, 24, 25)	39.795,68	86.724,44-	5.567,29-	81.157,15-	0,00

Teilergebnisrechnung¹ 2020

Monate: 1 bis 13

Produkt - 361100 - Förderung Kindertageseinrichtungen

Nachrichtlich: Nettoabschreibungsaufwand		Ergebnis des Vorjahres in EUR	Fortge- schriebener Ansatz des Haushalts- jahres in EUR	Ist- Ergebnis des Haus- haltsjah- res in EUR	Vergleich Ansatz / Ist in EUR
571+	+ bilanzielle Abschreibung auf immaterielle Vermögensgegenstände und Sachanlagen sowie auf geleistete Zuwendungen	14.489,50	14.400,00	15.068,46	668,46-
574					
416+	- Erträge aus der Auflösung von Sonderposten aus Zuschüssen und Zuweisungen sowie für Beiträge	4.548,00-	4.600,00-	4.548,00-	52,00-
437					
	= Nettoabschreibungsaufwand	9.941,50	9.800,00	10.520,46	720,46-

Teilergebnisrechnung¹ 2020

Monate: 1 bis 13

Produkt - 362500 - Sonstige Jugendarbeit

Ertrags- und Aufwandsarten			Ergebnis des Vorjahres	Fortge- schriebener Ansatz des Haushalts- jahres ²	Ist- Ergebnis des Haus- haltsjah- res	Vergleich Ansatz / Ist (Spalte 5 Spalte 6)	übertrage- ne Er- mächti- gungen ³
			in EUR	in EUR	in EUR	in EUR	in EUR
1 ⁴	2 ⁵	3	4	5	6	7	8
40	1	Steuern und ähnliche Abgaben	0,00	0,00	0,00	0,00	- 0,00
41	2	+ Zuwendungen und allgemeine Umlagen	1.641,14	800,00	2.226,05	1.426,05-	- 0,00
42	3	+ sonstige Transfererträge	0,00	0,00	0,00	0,00	- 0,00
43	4	+ öffentlich-rechtliche Leistungsentgelte	9.897,20	7.700,00	2.919,22	4.780,78	- 0,00
441, 442, 446	5	+ privatrechtliche Leistungsentgelte	546,00	500,00	0,00	500,00	- 0,00
448	6	+ Kostenerstattungen u. Kostenumlagen	0,00	0,00	0,00	0,00	- 0,00
45	7	+ sonstige Erträge	0,00	0,00	0,00	0,00	- 0,00
471	8	+ aktivierte Eigenleistungen	0,00	0,00	0,00	0,00	- 0,00
472	9	+ / - Bestandveränderungen	0,00	0,00	0,00	0,00	- 0,00
	10	= Erträge	12.084,34	9.000,00	5.145,27	3.854,73	-
50	11	Personalaufwendungen	0,00	0,00	0,00	0,00	0,00
51	12	+ Versorgungsaufwendungen	0,00	0,00	0,00	0,00	0,00
52	13	+ Aufwendungen für Sach- und Dienstleistungen	0,00	0,00	0,00	0,00	0,00
57	14	+ bilanzielle Abschreibungen	531,84	700,00	531,87	168,13	0,00
53	15	+ Transferaufwendungen	0,00	500,00	400,00	100,00	0,00
54	16	+ sonstige Aufwendungen	16.076,55	13.800,00	6.774,32	7.025,68	0,00
	17	<i>davon Verfügungsmittel</i>	<i>16.076,55</i>	<i>13.800,00</i>	<i>6.774,32</i>	<i>7.025,68</i>	<i>0,00</i>
	18	= Aufwendungen (= Zeilen 11 bis 16)	16.608,39	15.000,00	7.706,19	7.293,81	0,00
	19	= Ergebnis der laufenden Verwaltungstätigkeit (= Zeilen 10 / 18)	4.524,05-	6.000,00-	2.560,92-	3.439,08-	-
46	20	+ Finanzerträge	0,00	0,00	0,00	0,00	0,00
55	21	- Zinsen und sonstige Finanzaufwendungen ⁶	0,00	0,00	0,00	0,00	0,00
	22	= Finanzergebnis (= Zeilen 20 und 21)	0,00	0,00	0,00	0,00	0,00
	23	= Ergebnis vor Berücksichtigung der internen Leistungsbeziehungen (= Zeilen 19 und 22)	4.524,05-	6.000,00-	2.560,92-	3.439,08-	0,00
48	24	+ Erträge aus internen Leistungsbeziehungen	0,00	0,00	0,00	0,00	0,00
58	25	- Aufwendungen aus internen Leistungsbeziehungen	0,00	0,00	0,00	0,00	0,00
	26	= Ergebnis (= Zeilen 23, 24, 25)	4.524,05-	6.000,00-	2.560,92-	3.439,08-	0,00

Teilergebnisrechnung¹ 2020

Monate: 1 bis 13

Produkt - 362500 - Sonstige Jugendarbeit

Nachrichtlich: Nettoabschreibungsaufwand		Ergebnis des Vorjahres in EUR	Fortge- schriebener Ansatz des Haushalts- jahres in EUR	Ist- Ergebnis des Haus- haltsjah- res in EUR	Vergleich Ansatz / Ist in EUR	
571+	+ bilanzielle Abschreibung auf immaterielle Vermögensgegenstände und Sachanlagen sowie auf geleistete Zuwendungen	531,84	700,00	531,87	168,13	
574						
416+	- Erträge aus der Auflösung von Sonderposten aus Zuschüssen und Zuweisungen sowie für Beiträge	341,14-	300,00-	341,05-	41,05	
437						
	= Nettoabschreibungsaufwand	190,70	400,00	190,82	209,18	

Teilergebnisrechnung¹ 2020

Monate: 1 bis 13

Produkt - 363120 - Erzieherischer Kinder- und Jugendschutz

Ertrags- und Aufwandsarten			Ergebnis des Vorjahres	Fortge- schriebener Ansatz des Haushalts- jahres ²	Ist- Ergebnis des Haus- haltsjah- res	Vergleich Ansatz / Ist (Spalte 5 Spalte 6)	übertrage- ne Er- mächti- gungen ³
			in EUR	in EUR	in EUR	in EUR	in EUR
1 ⁴	2 ⁵	3	4	5	6	7	8
40	1	Steuern und ähnliche Abgaben	0,00	0,00	0,00	0,00	- 0,00
41	2	+ Zuwendungen und allgemeine Umlagen	0,00	0,00	0,00	0,00	- 0,00
42	3	+ sonstige Transfererträge	0,00	0,00	0,00	0,00	- 0,00
43	4	+ öffentlich-rechtliche Leistungsentgelte	0,00	0,00	0,00	0,00	- 0,00
441, 442, 446	5	+ privatrechtliche Leistungsentgelte	0,00	0,00	0,00	0,00	- 0,00
448	6	+ Kostenerstattungen u. Kostenumlagen	0,00	0,00	0,00	0,00	- 0,00
45	7	+ sonstige Erträge	0,00	0,00	0,00	0,00	- 0,00
471	8	+ aktivierte Eigenleistungen	0,00	0,00	0,00	0,00	- 0,00
472	9	+ / - Bestandveränderungen	0,00	0,00	0,00	0,00	- 0,00
	10	= Erträge	0,00	0,00	0,00	0,00	-
50	11	Personalaufwendungen	0,00	0,00	0,00	0,00	0,00
51	12	+ Versorgungsaufwendungen	0,00	0,00	0,00	0,00	0,00
52	13	+ Aufwendungen für Sach- und Dienstleistungen	0,00	0,00	0,00	0,00	0,00
57	14	+ bilanzielle Abschreibungen	0,00	0,00	0,00	0,00	0,00
53	15	+ Transferaufwendungen	0,00	0,00	0,00	0,00	0,00
54	16	+ sonstige Aufwendungen	6.701,39	7.200,00	6.351,78	848,22	0,00
	17	<i>davon Verfügungsmittel</i>	<i>0,00</i>	<i>0,00</i>	<i>0,00</i>	<i>0,00</i>	<i>0,00</i>
	18	= Aufwendungen (= Zeilen 11 bis 16)	6.701,39	7.200,00	6.351,78	848,22	0,00
	19	= Ergebnis der laufenden Verwaltungstätigkeit (= Zeilen 10 / 18)	6.701,39-	7.200,00-	6.351,78-	848,22-	-
46	20	+ Finanzerträge	0,00	0,00	0,00	0,00	0,00
55	21	- Zinsen und sonstige Finanzaufwendungen ⁶	0,00	0,00	0,00	0,00	0,00
	22	= Finanzergebnis (= Zeilen 20 und 21)	0,00	0,00	0,00	0,00	0,00
	23	= Ergebnis vor Berücksichtigung der internen Leistungsbeziehungen (= Zeilen 19 und 22)	6.701,39-	7.200,00-	6.351,78-	848,22-	0,00
48	24	+ Erträge aus internen Leistungsbeziehungen	0,00	0,00	0,00	0,00	0,00
58	25	- Aufwendungen aus internen Leistungsbeziehungen	0,00	0,00	0,00	0,00	0,00
	26	= Ergebnis (= Zeilen 23, 24, 25)	6.701,39-	7.200,00-	6.351,78-	848,22-	0,00

Teilergebnisrechnung¹ 2020

Monate: 1 bis 13

Produkt - 363120 - Erzieherischer Kinder- und Jugendschutz

Nachrichtlich: Nettoabschreibungsaufwand		Ergebnis des Vorjahres in EUR	Fortge- schriebener Ansatz des Haushalts- jahres in EUR	Ist- Ergebnis des Haus- haltsjah- res in EUR	Vergleich Ansatz / Ist in EUR	
571+	+ bilanzielle Abschreibung auf immaterielle Vermögensgegenstände und Sachanlagen sowie auf geleistete Zuwendungen	0,00	0,00	0,00	0,00	
416+	- Erträge aus der Auflösung von Sonderposten aus Zuschüssen und Zuweisungen sowie für Beiträge	0,00	0,00	0,00	0,00	
	= Nettoabschreibungsaufwand	0,00	0,00	0,00	0,00	

Teilergebnisrechnung¹ 2020

Monate: 1 bis 13

Produkt - 421000 - Förderung des Sports

Ertrags- und Aufwandsarten			Ergebnis des Vorjahres	Fortge- schriebener Ansatz des Haushalts- jahres ²	Ist- Ergebnis des Haus- haltsjah- res	Vergleich Ansatz / Ist (Spalte 5 Spalte 6)	übertrage- ne Er- mächti- gungen ³
			in EUR	in EUR	in EUR	in EUR	in EUR
1 ⁴	2 ⁵	3	4	5	6	7	8
40	1	Steuern und ähnliche Abgaben	0,00	0,00	0,00	0,00	- 0,00
41	2	+ Zuwendungen und allgemeine Umlagen	0,00	0,00	0,00	0,00	- 0,00
42	3	+ sonstige Transfererträge	0,00	0,00	0,00	0,00	- 0,00
43	4	+ öffentlich-rechtliche Leistungsentgelte	0,00	0,00	0,00	0,00	- 0,00
441, 442, 446	5	+ privatrechtliche Leistungsentgelte	0,00	0,00	0,00	0,00	- 0,00
448	6	+ Kostenerstattungen u. Kostenumlagen	0,00	0,00	0,00	0,00	- 0,00
45	7	+ sonstige Erträge	0,00	0,00	0,00	0,00	- 0,00
471	8	+ aktivierte Eigenleistungen	0,00	0,00	0,00	0,00	- 0,00
472	9	+ / - Bestandveränderungen	0,00	0,00	0,00	0,00	- 0,00
	10	= Erträge	0,00	0,00	0,00	0,00	-
50	11	Personalaufwendungen	0,00	0,00	0,00	0,00	0,00
51	12	+ Versorgungsaufwendungen	0,00	0,00	0,00	0,00	0,00
52	13	+ Aufwendungen für Sach- und Dienstleistungen	0,00	0,00	0,00	0,00	0,00
57	14	+ bilanzielle Abschreibungen	0,00	0,00	0,00	0,00	0,00
53	15	+ Transferaufwendungen	0,00	0,00	0,00	0,00	0,00
54	16	+ sonstige Aufwendungen	0,00	0,00	0,00	0,00	0,00
	17	<i>davon Verfügungsmittel</i>	<i>0,00</i>	<i>0,00</i>	<i>0,00</i>	<i>0,00</i>	<i>0,00</i>
	18	= Aufwendungen (= Zeilen 11 bis 16)	0,00	0,00	0,00	0,00	0,00
	19	= Ergebnis der laufenden Verwaltungstätigkeit (= Zeilen 10 / 18)	0,00	0,00	0,00	0,00	-
46	20	+ Finanzerträge	0,00	0,00	0,00	0,00	0,00
55	21	- Zinsen und sonstige Finanzaufwendungen ⁶	0,00	0,00	0,00	0,00	0,00
	22	= Finanzergebnis (= Zeilen 20 und 21)	0,00	0,00	0,00	0,00	0,00
	23	= Ergebnis vor Berücksichtigung der internen Leistungsbeziehungen (= Zeilen 19 und 22)	0,00	0,00	0,00	0,00	0,00
48	24	+ Erträge aus internen Leistungsbeziehungen	0,00	0,00	0,00	0,00	0,00
58	25	- Aufwendungen aus internen Leistungsbeziehungen	66.464,67-	64.800,00-	82.859,20-	18.059,20	0,00
	26	= Ergebnis (= Zeilen 23, 24, 25)	66.464,67-	64.800,00-	82.859,20-	18.059,20	0,00

Teilergebnisrechnung¹ 2020

Monate: 1 bis 13

Produkt - 421000 - Förderung des Sports

Nachrichtlich: Nettoabschreibungsaufwand		Ergebnis des Vorjahres in EUR	Fortge- schriebener Ansatz des Haushalts- jahres in EUR	Ist- Ergebnis des Haus- haltsjah- res in EUR	Vergleich Ansatz / Ist in EUR	
571+	+ bilanzielle Abschreibung auf immaterielle Vermögensgegenstände und Sachanlagen sowie auf geleistete Zuwendungen	0,00	0,00	0,00	0,00	
416+	- Erträge aus der Auflösung von Sonderposten aus Zuschüssen und Zuweisungen sowie für Beiträge	0,00	0,00	0,00	0,00	
437						
	= Nettoabschreibungsaufwand	0,00	0,00	0,00	0,00	

Teilergebnisrechnung¹ 2020

Monate: 1 bis 13

Produkt - 424001 - Großsporthalle

Ertrags- und Aufwandsarten			Ergebnis des Vorjahres	Fortge- schriebener Ansatz des Haushalts- jahres ²	Ist- Ergebnis des Haus- haltsjah- res	Vergleich Ansatz / Ist (Spalte 5 Spalte 6)	übertrage- ne Er- mächti- gungen ³
			in EUR	in EUR	in EUR	in EUR	in EUR
1 ⁴	2 ⁵	3	4	5	6	7	8
40	1	Steuern und ähnliche Abgaben	0,00	0,00	0,00	0,00	- 0,00
41	2	+ Zuwendungen und allgemeine Umlagen	34.472,96	34.400,00	34.472,97	72,97-	- 0,00
42	3	+ sonstige Transfererträge	0,00	0,00	0,00	0,00	- 0,00
43	4	+ öffentlich-rechtliche Leistungsentgelte	20.130,00	8.000,00	229,50-	8.229,50	- 0,00
441, 442, 446	5	+ privatrechtliche Leistungsentgelte	63.273,96	53.100,00	51.794,38	1.305,62	- 0,00
448	6	+ Kostenerstattungen u. Kostenumlagen	2.152,44	1.000,00	2.185,30	1.185,30-	- 0,00
45	7	+ sonstige Erträge	0,00	0,00	0,00	0,00	- 0,00
471	8	+ aktivierte Eigenleistungen	0,00	0,00	0,00	0,00	- 0,00
472	9	+ / - Bestandveränderungen	0,00	0,00	0,00	0,00	- 0,00
	10	= Erträge	120.029,36	96.500,00	88.223,15	8.276,85	-
50	11	Personalaufwendungen	0,00	0,00	0,00	0,00	0,00
51	12	+ Versorgungsaufwendungen	0,00	0,00	0,00	0,00	0,00
52	13	+ Aufwendungen für Sach- und Dienstleistungen	154.203,03	159.067,00	147.314,01	11.752,99	26.128,00
57	14	+ bilanzielle Abschreibungen	25.694,46	25.800,00	25.708,46	91,54	0,00
53	15	+ Transferaufwendungen	0,00	0,00	0,00	0,00	0,00
54	16	+ sonstige Aufwendungen	48.478,10	50.500,00	50.666,83	166,83-	0,00
	17	<i>davon Verfügungsmittel</i>	<i>0,00</i>	<i>0,00</i>	<i>0,00</i>	<i>0,00</i>	<i>0,00</i>
	18	= Aufwendungen (= Zeilen 11 bis 16)	228.375,59	235.367,00	223.689,30	11.677,70	26.128,00
	19	= Ergebnis der laufenden Verwaltungstätigkeit (= Zeilen 10 / 18)	108.346,23-	138.867,00-	135.466,15-	3.400,85-	-
46	20	+ Finanzerträge	0,00	0,00	0,00	0,00	0,00
55	21	- Zinsen und sonstige Finanzaufwender ⁶	0,00	0,00	0,00	0,00	0,00
	22	= Finanzergebnis (= Zeilen 20 und 21)	0,00	0,00	0,00	0,00	0,00
	23	= Ergebnis vor Berücksichtigung der internen Leistungsbeziehungen (= Zeilen 19 und 22)	108.346,23-	138.867,00-	135.466,15-	3.400,85-	26.128,00-
48	24	+ Erträge aus internen Leistungsbeziehungen	109.946,23	107.200,00	137.066,15	29.866,15-	0,00
58	25	- Aufwendungen aus internen Leistungsbeziehungen	1.600,00-	1.600,00-	1.600,00-	0,00	0,00
	26	= Ergebnis (= Zeilen 23, 24, 25)	0,00	33.267,00-	0,00	33.267,00-	26.128,00-

Teilergebnisrechnung¹ 2020

Monate: 1 bis 13

Produkt - 424001 - Großsporthalle

Nachrichtlich: Nettoabschreibungsaufwand		Ergebnis des Vorjahres in EUR	Fortge- schriebener Ansatz des Haushalts- jahres in EUR	Ist- Ergebnis des Haus- haltsjah- res in EUR	Vergleich Ansatz / Ist in EUR	
571+	+ bilanzielle Abschreibung auf immaterielle Vermögensgegenstände und Sachanlagen sowie auf geleistete Zuwendungen	25.694,46	25.800,00	25.708,46	91,54	
574						
416+	- Erträge aus der Auflösung von Sonderposten aus Zuschüssen und Zuweisungen sowie für Beiträge	14.472,96-	14.400,00-	14.472,97-	72,97	
437						
	= Nettoabschreibungsaufwand	11.221,50	11.400,00	11.235,49	164,51	

Teilergebnisrechnung¹ 2020

Monate: 1 bis 13

Produkt - 511000 - Bauleitplanung

Ertrags- und Aufwandsarten			Ergebnis des Vorjahres	Fortge- schriebener Ansatz des Haushalts- jahres ²	Ist- Ergebnis des Haus- haltsjah- res	Vergleich Ansatz / Ist (Spalte 5 Spalte 6)	übertrage- ne Er- mächti- gungen ³
			in EUR	in EUR	in EUR	in EUR	in EUR
1 ⁴	2 ⁵	3	4	5	6	7	8
40	1	Steuern und ähnliche Abgaben	0,00	0,00	0,00	0,00	- 0,00
41	2	+ Zuwendungen und allgemeine Umlagen	0,00	0,00	0,00	0,00	- 0,00
42	3	+ sonstige Transfererträge	0,00	0,00	0,00	0,00	- 0,00
43	4	+ öffentlich-rechtliche Leistungsentgelte	2.475,00	400,00	1.640,00	1.240,00-	- 0,00
441, 442, 446	5	+ privatrechtliche Leistungsentgelte	0,00	0,00	0,00	0,00	- 0,00
448	6	+ Kostenerstattungen u. Kostenumlagen	0,00	0,00	0,00	0,00	- 0,00
45	7	+ sonstige Erträge	0,00	0,00	0,00	0,00	- 0,00
471	8	+ aktivierte Eigenleistungen	0,00	0,00	0,00	0,00	- 0,00
472	9	+ / - Bestandveränderungen	0,00	0,00	0,00	0,00	- 0,00
	10	= Erträge	2.475,00	400,00	1.640,00	1.240,00-	-
50	11	Personalaufwendungen	0,00	0,00	0,00	0,00	0,00
51	12	+ Versorgungsaufwendungen	0,00	0,00	0,00	0,00	0,00
52	13	+ Aufwendungen für Sach- und Dienstleistungen	0,00	500,00	0,00	500,00	0,00
57	14	+ bilanzielle Abschreibungen	0,00	0,00	0,00	0,00	0,00
53	15	+ Transferaufwendungen	0,00	0,00	0,00	0,00	0,00
54	16	+ sonstige Aufwendungen	17.465,42	18.500,00	36.018,94	17.518,94-	0,00
	17	<i>davon Verfügungsmittel</i>	<i>0,00</i>	<i>0,00</i>	<i>0,00</i>	<i>0,00</i>	<i>0,00</i>
	18	= Aufwendungen (= Zeilen 11 bis 16)	17.465,42	19.000,00	36.018,94	17.018,94-	0,00
	19	= Ergebnis der laufenden Verwaltungstätigkeit (= Zeilen 10 / 18)	14.990,42-	18.600,00-	34.378,94-	15.778,94	-
46	20	+ Finanzerträge	0,00	0,00	0,00	0,00	0,00
55	21	- Zinsen und sonstige Finanzaufwendungen ⁶	0,00	0,00	0,00	0,00	0,00
	22	= Finanzergebnis (= Zeilen 20 und 21)	0,00	0,00	0,00	0,00	0,00
	23	= Ergebnis vor Berücksichtigung der internen Leistungsbeziehungen (= Zeilen 19 und 22)	14.990,42-	18.600,00-	34.378,94-	15.778,94	0,00
48	24	+ Erträge aus internen Leistungsbeziehungen	0,00	0,00	0,00	0,00	0,00
58	25	- Aufwendungen aus internen Leistungsbeziehungen	2.000,00-	2.000,00-	2.000,00-	0,00	0,00
	26	= Ergebnis (= Zeilen 23, 24, 25)	16.990,42-	20.600,00-	36.378,94-	15.778,94	0,00

Teilergebnisrechnung¹ 2020

Monate: 1 bis 13

Produkt - 511000 - Bauleitplanung

Nachrichtlich: Nettoabschreibungsaufwand		Ergebnis des Vorjahres in EUR	Fortge- schriebener Ansatz des Haushalts- jahres in EUR	Ist- Ergebnis des Haus- haltsjah- res in EUR	Vergleich Ansatz / Ist in EUR	
571+	+ bilanzielle Abschreibung auf immaterielle Vermögensgegenstände und Sachanlagen sowie auf geleistete Zuwendungen	0,00	0,00	0,00	0,00	
416+	- Erträge aus der Auflösung von Sonderposten aus Zuschüssen und Zuweisungen sowie für Beiträge	0,00	0,00	0,00	0,00	
	= Nettoabschreibungsaufwand	0,00	0,00	0,00	0,00	

Teilergebnisrechnung¹ 2020

Monate: 1 bis 13

Produkt - 521000 - Bauordnung

Ertrags- und Aufwandsarten			Ergebnis des Vorjahres	Fortge- schriebener Ansatz des Haushalts- jahres ²	Ist- Ergebnis des Haus- haltsjah- res	Vergleich Ansatz / Ist (Spalte 5 Spalte 6)	übertrage- ne Er- mächti- gungen ³
			in EUR	in EUR	in EUR	in EUR	in EUR
1 ⁴	2 ⁵	3	4	5	6	7	8
40	1	Steuern und ähnliche Abgaben	0,00	0,00	0,00	0,00	- 0,00
41	2	+ Zuwendungen und allgemeine Umlagen	0,00	0,00	0,00	0,00	- 0,00
42	3	+ sonstige Transfererträge	0,00	0,00	0,00	0,00	- 0,00
43	4	+ öffentlich-rechtliche Leistungsentgelte	0,00	0,00	0,00	0,00	- 0,00
441, 442, 446	5	+ privatrechtliche Leistungsentgelte	0,00	0,00	0,00	0,00	- 0,00
448	6	+ Kostenerstattungen u. Kostenumlagen	0,00	0,00	0,00	0,00	- 0,00
45	7	+ sonstige Erträge	0,00	0,00	0,00	0,00	- 0,00
471	8	+ aktivierte Eigenleistungen	0,00	0,00	0,00	0,00	- 0,00
472	9	+ / - Bestandveränderungen	0,00	0,00	0,00	0,00	- 0,00
	10	= Erträge	0,00	0,00	0,00	0,00	-
50	11	Personalaufwendungen	0,00	0,00	0,00	0,00	0,00
51	12	+ Versorgungsaufwendungen	0,00	0,00	0,00	0,00	0,00
52	13	+ Aufwendungen für Sach- und Dienstleistungen	378,00	100,00	0,00	100,00	0,00
57	14	+ bilanzielle Abschreibungen	0,00	0,00	0,00	0,00	0,00
53	15	+ Transferaufwendungen	0,00	0,00	0,00	0,00	0,00
54	16	+ sonstige Aufwendungen	11.031,03	12.900,00	12.115,93	784,07	0,00
	17	<i>davon Verfügungsmittel</i>	<i>0,00</i>	<i>0,00</i>	<i>0,00</i>	<i>0,00</i>	<i>0,00</i>
	18	= Aufwendungen (= Zeilen 11 bis 16)	11.409,03	13.000,00	12.115,93	884,07	0,00
	19	= Ergebnis der laufenden Verwaltungstätigkeit (= Zeilen 10 / 18)	11.409,03-	13.000,00-	12.115,93-	884,07-	-
46	20	+ Finanzerträge	0,00	0,00	0,00	0,00	0,00
55	21	- Zinsen und sonstige Finanzaufwendungen ⁶	0,00	0,00	0,00	0,00	0,00
	22	= Finanzergebnis (= Zeilen 20 und 21)	0,00	0,00	0,00	0,00	0,00
	23	= Ergebnis vor Berücksichtigung der internen Leistungsbeziehungen (= Zeilen 19 und 22)	11.409,03-	13.000,00-	12.115,93-	884,07-	0,00
48	24	+ Erträge aus internen Leistungsbeziehungen	0,00	0,00	0,00	0,00	0,00
58	25	- Aufwendungen aus internen Leistungsbeziehungen	1.600,00-	1.600,00-	1.600,00-	0,00	0,00
	26	= Ergebnis (= Zeilen 23, 24, 25)	13.009,03-	14.600,00-	13.715,93-	884,07-	0,00

Teilergebnisrechnung¹ 2020

Monate: 1 bis 13

Produkt - 521000 - Bauordnung

Nachrichtlich: Nettoabschreibungsaufwand		Ergebnis des Vorjahres in EUR	Fortge- schriebener Ansatz des Haushalts- jahres in EUR	Ist- Ergebnis des Haus- haltsjah- res in EUR	Vergleich Ansatz / Ist in EUR	
571+	+ bilanzielle Abschreibung auf immaterielle Vermögensgegenstände und Sachanlagen sowie auf geleistete Zuwendungen	0,00	0,00	0,00	0,00	
416+	- Erträge aus der Auflösung von Sonderposten aus Zuschüssen und Zuweisungen sowie für Beiträge	0,00	0,00	0,00	0,00	
437	= Nettoabschreibungsaufwand	0,00	0,00	0,00	0,00	

Teilergebnisrechnung¹ 2020

Monate: 1 bis 13

Produkt - 534000 - Fernwärmeversorgung

Ertrags- und Aufwandsarten			Ergebnis des Vorjahres	Fortge- schriebener Ansatz des Haushalts- jahres ²	Ist- Ergebnis des Haus- haltsjah- res	Vergleich Ansatz / Ist (Spalte 5 Spalte 6)	übertrage- ne Er- mächti- gungen ³
			in EUR	in EUR	in EUR	in EUR	in EUR
1 ⁴	2 ⁵	3	4	5	6	7	8
40	1	Steuern und ähnliche Abgaben	0,00	0,00	0,00	0,00	- 0,00
41	2	+ Zuwendungen und allgemeine Umlagen	0,00	0,00	0,00	0,00	- 0,00
42	3	+ sonstige Transfererträge	0,00	0,00	0,00	0,00	- 0,00
43	4	+ öffentlich-rechtliche Leistungsentgelte	0,00	0,00	0,00	0,00	- 0,00
441, 442, 446	5	+ privatrechtliche Leistungsentgelte	0,00	0,00	0,00	0,00	- 0,00
448	6	+ Kostenerstattungen u. Kostenumlagen	0,00	0,00	0,00	0,00	- 0,00
45	7	+ sonstige Erträge	0,00	0,00	0,00	0,00	- 0,00
471	8	+ aktivierte Eigenleistungen	0,00	0,00	0,00	0,00	- 0,00
472	9	+ / - Bestandveränderungen	0,00	0,00	0,00	0,00	- 0,00
	10	= Erträge	0,00	0,00	0,00	0,00	-
50	11	Personalaufwendungen	0,00	0,00	0,00	0,00	0,00
51	12	+ Versorgungsaufwendungen	0,00	0,00	0,00	0,00	0,00
52	13	+ Aufwendungen für Sach- und Dienstleistungen	0,00	0,00	0,00	0,00	0,00
57	14	+ bilanzielle Abschreibungen	0,00	0,00	0,00	0,00	0,00
53	15	+ Transferaufwendungen	0,00	0,00	0,00	0,00	0,00
54	16	+ sonstige Aufwendungen	0,00	0,00	0,00	0,00	0,00
	17	<i>davon Verfügungsmittel</i>	<i>0,00</i>	<i>0,00</i>	<i>0,00</i>	<i>0,00</i>	<i>0,00</i>
	18	= Aufwendungen (= Zeilen 11 bis 16)	0,00	0,00	0,00	0,00	0,00
	19	= Ergebnis der laufenden Verwaltungstätigkeit (= Zeilen 10 / 18)	0,00	0,00	0,00	0,00	-
46	20	+ Finanzerträge	0,00	0,00	0,00	0,00	0,00
55	21	- Zinsen und sonstige Finanzaufwendungen ⁶	0,00	0,00	0,00	0,00	0,00
	22	= Finanzergebnis (= Zeilen 20 und 21)	0,00	0,00	0,00	0,00	0,00
	23	= Ergebnis vor Berücksichtigung der internen Leistungsbeziehungen (= Zeilen 19 und 22)	0,00	0,00	0,00	0,00	0,00
48	24	+ Erträge aus internen Leistungsbeziehungen	0,00	0,00	0,00	0,00	0,00
58	25	- Aufwendungen aus internen Leistungsbeziehungen	0,00	0,00	0,00	0,00	0,00
	26	= Ergebnis (= Zeilen 23, 24, 25)	0,00	0,00	0,00	0,00	0,00

Teilergebnisrechnung¹ 2020

Monate: 1 bis 13

Produkt - 534000 - Fernwärmeversorgung

Nachrichtlich: Nettoabschreibungsaufwand		Ergebnis des Vorjahres in EUR	Fortge- schriebener Ansatz des Haushalts- jahres in EUR	Ist- Ergebnis des Haus- haltsjah- res in EUR	Vergleich Ansatz / Ist in EUR	
571+	+ bilanzielle Abschreibung auf immaterielle Vermögensgegenstände und Sachanlagen sowie auf geleistete Zuwendungen	0,00	0,00	0,00	0,00	
416+	- Erträge aus der Auflösung von Sonderposten aus Zuschüssen und Zuweisungen sowie für Beiträge	0,00	0,00	0,00	0,00	
	= Nettoabschreibungsaufwand	0,00	0,00	0,00	0,00	

Teilergebnisrechnung¹ 2020

Monate: 1 bis 13

Produkt - 541000 - Gemeindestraßen

Ertrags- und Aufwandsarten			Ergebnis des Vorjahres	Fortge- schriebener Ansatz des Haushalts- jahres ²	Ist- Ergebnis des Haus- haltsjah- res	Vergleich Ansatz / Ist (Spalte 5 Spalte 6)	übertrage- ne Er- mächti- gungen ³
			in EUR	in EUR	in EUR	in EUR	in EUR
1 ⁴	2 ⁵	3	4	5	6	7	8
40	1	Steuern und ähnliche Abgaben	0,00	0,00	0,00	0,00	- 0,00
41	2	+ Zuwendungen und allgemeine Umlagen	0,00	0,00	0,00	0,00	- 0,00
42	3	+ sonstige Transfererträge	0,00	0,00	0,00	0,00	- 0,00
43	4	+ öffentlich-rechtliche Leistungsentgelte	0,00	0,00	0,00	0,00	- 0,00
441, 442, 446	5	+ privatrechtliche Leistungsentgelte	0,00	0,00	0,00	0,00	- 0,00
448	6	+ Kostenerstattungen u. Kostenumlagen	0,00	0,00	0,00	0,00	- 0,00
45	7	+ sonstige Erträge	0,00	0,00	0,00	0,00	- 0,00
471	8	+ aktivierte Eigenleistungen	0,00	0,00	0,00	0,00	- 0,00
472	9	+ / - Bestandveränderungen	0,00	0,00	0,00	0,00	- 0,00
	10	= Erträge	0,00	0,00	0,00	0,00	-
50	11	Personalaufwendungen	0,00	0,00	0,00	0,00	0,00
51	12	+ Versorgungsaufwendungen	0,00	0,00	0,00	0,00	0,00
52	13	+ Aufwendungen für Sach- und Dienstleistungen	183,99	300,00	0,00	300,00	0,00
57	14	+ bilanzielle Abschreibungen	0,00	0,00	0,00	0,00	0,00
53	15	+ Transferaufwendungen	0,00	0,00	0,00	0,00	0,00
54	16	+ sonstige Aufwendungen	40.699,06	46.000,00	7.013,19-	53.013,19	0,00
	17	<i>davon Verfügungsmittel</i>	<i>0,00</i>	<i>0,00</i>	<i>0,00</i>	<i>0,00</i>	<i>0,00</i>
	18	= Aufwendungen (= Zeilen 11 bis 16)	40.883,05	46.300,00	7.013,19-	53.313,19	0,00
	19	= Ergebnis der laufenden Verwaltungstätigkeit (= Zeilen 10 / 18)	40.883,05-	46.300,00-	7.013,19	53.313,19-	-
46	20	+ Finanzerträge	0,00	0,00	0,00	0,00	0,00
55	21	- Zinsen und sonstige Finanzaufwendungen ⁶	0,00	0,00	0,00	0,00	0,00
	22	= Finanzergebnis (= Zeilen 20 und 21)	0,00	0,00	0,00	0,00	0,00
	23	= Ergebnis vor Berücksichtigung der internen Leistungsbeziehungen (= Zeilen 19 und 22)	40.883,05-	46.300,00-	7.013,19	53.313,19-	0,00
48	24	+ Erträge aus internen Leistungsbeziehungen	0,00	0,00	0,00	0,00	0,00
58	25	- Aufwendungen aus internen Leistungsbeziehungen	5.600,00-	5.600,00-	5.600,00-	0,00	0,00
	26	= Ergebnis (= Zeilen 23, 24, 25)	46.483,05-	51.900,00-	1.413,19	53.313,19-	0,00

Teilergebnisrechnung¹ 2020

Monate: 1 bis 13

Produkt - 541000 - Gemeindestraßen

Nachrichtlich: Nettoabschreibungsaufwand		Ergebnis des Vorjahres in EUR	Fortge- schriebener Ansatz des Haushalts- jahres in EUR	Ist- Ergebnis des Haus- haltsjah- res in EUR	Vergleich Ansatz / Ist in EUR	
571+	+ bilanzielle Abschreibung auf immaterielle Vermögensgegenstände und Sachanlagen sowie auf geleistete Zuwendungen	0,00	0,00	0,00	0,00	
416+	- Erträge aus der Auflösung von Sonderposten aus Zuschüssen und Zuweisungen sowie für Beiträge	0,00	0,00	0,00	0,00	
437	= Nettoabschreibungsaufwand	0,00	0,00	0,00	0,00	

Teilergebnisrechnung¹ 2020

Monate: 1 bis 13

Produkt - 541001 - Straßenbeleuchtung

Ertrags- und Aufwandsarten			Ergebnis des Vorjahres	Fortge- schriebener Ansatz des Haushalts- jahres ²	Ist- Ergebnis des Haus- haltsjah- res	Vergleich Ansatz / Ist (Spalte 5 Spalte 6)	übertrage- ne Er- mächti- gungen ³
			in EUR	in EUR	in EUR	in EUR	in EUR
1 ⁴	2 ⁵	3	4	5	6	7	8
40	1	Steuern und ähnliche Abgaben	0,00	0,00	0,00	0,00	- 0,00
41	2	+ Zuwendungen und allgemeine Umlagen	0,00	0,00	0,00	0,00	- 0,00
42	3	+ sonstige Transfererträge	0,00	0,00	0,00	0,00	- 0,00
43	4	+ öffentlich-rechtliche Leistungsentgelte	0,00	0,00	0,00	0,00	- 0,00
441, 442, 446	5	+ privatrechtliche Leistungsentgelte	0,00	0,00	0,00	0,00	- 0,00
448	6	+ Kostenerstattungen u. Kostenumlagen	0,00	0,00	0,00	0,00	- 0,00
45	7	+ sonstige Erträge	0,00	0,00	0,00	0,00	- 0,00
471	8	+ aktivierte Eigenleistungen	0,00	0,00	0,00	0,00	- 0,00
472	9	+ / - Bestandveränderungen	0,00	0,00	0,00	0,00	- 0,00
	10	= Erträge	0,00	0,00	0,00	0,00	-
50	11	Personalaufwendungen	0,00	0,00	0,00	0,00	0,00
51	12	+ Versorgungsaufwendungen	0,00	0,00	0,00	0,00	0,00
52	13	+ Aufwendungen für Sach- und Dienstleistungen	0,00	300,00	0,00	300,00	0,00
57	14	+ bilanzielle Abschreibungen	0,00	0,00	0,00	0,00	0,00
53	15	+ Transferaufwendungen	0,00	0,00	0,00	0,00	0,00
54	16	+ sonstige Aufwendungen	16.821,04	18.900,00	4.084,76-	22.984,76	0,00
	17	<i>davon Verfügungsmittel</i>	<i>0,00</i>	<i>0,00</i>	<i>0,00</i>	<i>0,00</i>	<i>0,00</i>
	18	= Aufwendungen (= Zeilen 11 bis 16)	16.821,04	19.200,00	4.084,76-	23.284,76	0,00
	19	= Ergebnis der laufenden Verwaltungstätigkeit (= Zeilen 10 / 18)	16.821,04-	19.200,00-	4.084,76	23.284,76-	-
46	20	+ Finanzerträge	0,00	0,00	0,00	0,00	0,00
55	21	- Zinsen und sonstige Finanzaufwendungen ⁶	0,00	0,00	0,00	0,00	0,00
	22	= Finanzergebnis (= Zeilen 20 und 21)	0,00	0,00	0,00	0,00	0,00
	23	= Ergebnis vor Berücksichtigung der internen Leistungsbeziehungen (= Zeilen 19 und 22)	16.821,04-	19.200,00-	4.084,76	23.284,76-	0,00
48	24	+ Erträge aus internen Leistungsbeziehungen	0,00	0,00	0,00	0,00	0,00
58	25	- Aufwendungen aus internen Leistungsbeziehungen	2.400,00-	2.400,00-	2.400,00-	0,00	0,00
	26	= Ergebnis (= Zeilen 23, 24, 25)	19.221,04-	21.600,00-	1.684,76	23.284,76-	0,00

Teilergebnisrechnung¹ 2020

Monate: 1 bis 13

Produkt - 541001 - Straßenbeleuchtung

Nachrichtlich: Nettoabschreibungsaufwand		Ergebnis des Vorjahres in EUR	Fortge- schriebener Ansatz des Haushalts- jahres in EUR	Ist- Ergebnis des Haus- haltsjah- res in EUR	Vergleich Ansatz / Ist in EUR	
571+	+ bilanzielle Abschreibung auf immaterielle Vermögensgegenstände und Sachanlagen sowie auf geleistete Zuwendungen	0,00	0,00	0,00	0,00	
416+	- Erträge aus der Auflösung von Sonderposten aus Zuschüssen und Zuweisungen sowie für Beiträge	0,00	0,00	0,00	0,00	
437	= Nettoabschreibungsaufwand	0,00	0,00	0,00	0,00	

Teilergebnisrechnung¹ 2020

Monate: 1 bis 13

Produkt - 547000 - Öffentlicher Personennahverkehr

Ertrags- und Aufwandsarten			Ergebnis des Vorjahres	Fortge- schriebener Ansatz des Haushalts- jahres ²	Ist- Ergebnis des Haus- haltsjah- res	Vergleich Ansatz / Ist (Spalte 5 Spalte 6)	übertrage- ne Er- mächti- gungen ³
			in EUR	in EUR	in EUR	in EUR	in EUR
1 ⁴	2 ⁵	3	4	5	6	7	8
40	1	Steuern und ähnliche Abgaben	0,00	0,00	0,00	0,00	- 0,00
41	2	+ Zuwendungen und allgemeine Umlagen	1.982,08	1.400,00	6.904,64	5.504,64-	- 0,00
42	3	+ sonstige Transfererträge	0,00	0,00	0,00	0,00	- 0,00
43	4	+ öffentlich-rechtliche Leistungsentgelte	0,00	0,00	0,00	0,00	- 0,00
441, 442, 446	5	+ privatrechtliche Leistungsentgelte	6.886,90	4.000,00	5.134,50	1.134,50-	- 0,00
448	6	+ Kostenerstattungen u. Kostenumlagen	0,00	0,00	0,00	0,00	- 0,00
45	7	+ sonstige Erträge	0,00	0,00	0,00	0,00	- 0,00
471	8	+ aktivierte Eigenleistungen	0,00	0,00	0,00	0,00	- 0,00
472	9	+ / - Bestandveränderungen	0,00	0,00	0,00	0,00	- 0,00
	10	= Erträge	8.868,98	5.400,00	12.039,14	6.639,14-	-
50	11	Personalaufwendungen	0,00	0,00	0,00	0,00	0,00
51	12	+ Versorgungsaufwendungen	0,00	0,00	0,00	0,00	0,00
52	13	+ Aufwendungen für Sach- und Dienstleistungen	9.508,37	6.500,00	6.704,49	204,49-	0,00
57	14	+ bilanzielle Abschreibungen	3.335,06	8.200,00	17.383,07	9.183,07-	0,00
53	15	+ Transferaufwendungen	0,00	0,00	0,00	0,00	0,00
54	16	+ sonstige Aufwendungen	20.739,55	20.400,00	30.953,46	10.553,46-	0,00
	17	<i>davon Verfügungsmittel</i>	<i>2.250,29</i>	<i>1.200,00</i>	<i>0,00</i>	<i>1.200,00</i>	<i>0,00</i>
	18	= Aufwendungen (= Zeilen 11 bis 16)	33.582,98	35.100,00	55.041,02	19.941,02-	0,00
	19	= Ergebnis der laufenden Verwaltungstätigkeit (= Zeilen 10 / 18)	24.714,00-	29.700,00-	43.001,88-	13.301,88	-
46	20	+ Finanzerträge	0,00	0,00	0,00	0,00	0,00
55	21	- Zinsen und sonstige Finanzaufwendungen ⁶	0,00	0,00	0,00	0,00	0,00
	22	= Finanzergebnis (= Zeilen 20 und 21)	0,00	0,00	0,00	0,00	0,00
	23	= Ergebnis vor Berücksichtigung der internen Leistungsbeziehungen (= Zeilen 19 und 22)	24.714,00-	29.700,00-	43.001,88-	13.301,88	0,00
48	24	+ Erträge aus internen Leistungsbeziehungen	0,00	0,00	0,00	0,00	0,00
58	25	- Aufwendungen aus internen Leistungsbeziehungen	0,00	0,00	0,00	0,00	0,00
	26	= Ergebnis (= Zeilen 23, 24, 25)	24.714,00-	29.700,00-	43.001,88-	13.301,88	0,00

Teilergebnisrechnung¹ 2020

Monate: 1 bis 13

Produkt - 547000 - Öffentlicher Personennahverkehr

Nachrichtlich: Nettoabschreibungsaufwand		Ergebnis des Vorjahres in EUR	Fortge- schriebener Ansatz des Haushalts- jahres in EUR	Ist- Ergebnis des Haus- haltsjah- res in EUR	Vergleich Ansatz / Ist in EUR
571+	+ bilanzielle Abschreibung auf immaterielle Vermögensgegenstände und Sachanlagen sowie auf geleistete Zuwendungen	3.335,06	8.200,00	17.383,07	9.183,07-
416+	- Erträge aus der Auflösung von Sonderposten aus Zuschüssen und Zuweisungen sowie für Beiträge	1.207,08-	600,00-	6.154,64-	5.554,64
437	= Nettoabschreibungsaufwand	2.127,98	7.600,00	11.228,43	3.628,43-

Teilergebnisrechnung¹ 2020

Monate: 1 bis 13

Produkt - 551000 - Grünanlagen

Ertrags- und Aufwandsarten			Ergebnis des Vorjahres	Fortge- schriebener Ansatz des Haushalts- jahres ²	Ist- Ergebnis des Haus- haltsjah- res	Vergleich Ansatz / Ist (Spalte 5 Spalte 6)	übertrage- ne Er- mächti- gungen ³
			in EUR	in EUR	in EUR	in EUR	in EUR
1 ⁴	2 ⁵	3	4	5	6	7	8
40	1	Steuern und ähnliche Abgaben	0,00	0,00	0,00	0,00	- 0,00
41	2	+ Zuwendungen und allgemeine Umlagen	0,00	0,00	0,00	0,00	- 0,00
42	3	+ sonstige Transfererträge	0,00	0,00	0,00	0,00	- 0,00
43	4	+ öffentlich-rechtliche Leistungsentgelte	0,00	0,00	0,00	0,00	- 0,00
441, 442, 446	5	+ privatrechtliche Leistungsentgelte	0,00	0,00	0,00	0,00	- 0,00
448	6	+ Kostenerstattungen u. Kostenumlagen	0,00	0,00	0,00	0,00	- 0,00
45	7	+ sonstige Erträge	0,00	0,00	0,00	0,00	- 0,00
471	8	+ aktivierte Eigenleistungen	0,00	0,00	0,00	0,00	- 0,00
472	9	+ / - Bestandveränderungen	0,00	0,00	0,00	0,00	- 0,00
	10	= Erträge	0,00	0,00	0,00	0,00	-
50	11	Personalaufwendungen	0,00	0,00	0,00	0,00	0,00
51	12	+ Versorgungsaufwendungen	0,00	0,00	0,00	0,00	0,00
52	13	+ Aufwendungen für Sach- und Dienstleistungen	0,00	300,00	0,00	300,00	0,00
57	14	+ bilanzielle Abschreibungen	0,00	0,00	0,00	0,00	0,00
53	15	+ Transferaufwendungen	0,00	0,00	0,00	0,00	0,00
54	16	+ sonstige Aufwendungen	13.003,22	14.700,00	1.592,04-	16.292,04	0,00
	17	<i>davon Verfügungsmittel</i>	<i>0,00</i>	<i>0,00</i>	<i>0,00</i>	<i>0,00</i>	<i>0,00</i>
	18	= Aufwendungen (= Zeilen 11 bis 16)	13.003,22	15.000,00	1.592,04-	16.592,04	0,00
	19	= Ergebnis der laufenden Verwaltungstätigkeit (= Zeilen 10 / 18)	13.003,22-	15.000,00-	1.592,04	16.592,04-	-
46	20	+ Finanzerträge	0,00	0,00	0,00	0,00	0,00
55	21	- Zinsen und sonstige Finanzaufwendungen ⁶	0,00	0,00	0,00	0,00	0,00
	22	= Finanzergebnis (= Zeilen 20 und 21)	0,00	0,00	0,00	0,00	0,00
	23	= Ergebnis vor Berücksichtigung der internen Leistungsbeziehungen (= Zeilen 19 und 22)	13.003,22-	15.000,00-	1.592,04	16.592,04-	0,00
48	24	+ Erträge aus internen Leistungsbeziehungen	0,00	0,00	0,00	0,00	0,00
58	25	- Aufwendungen aus internen Leistungsbeziehungen	1.700,00-	1.700,00-	1.700,00-	0,00	0,00
	26	= Ergebnis (= Zeilen 23, 24, 25)	14.703,22-	16.700,00-	107,96-	16.592,04-	0,00

Teilergebnisrechnung¹ 2020

Monate: 1 bis 13

Produkt - 551000 - Grünanlagen

Nachrichtlich: Nettoabschreibungsaufwand		Ergebnis des Vorjahres in EUR	Fortge- schriebener Ansatz des Haushalts- jahres in EUR	Ist- Ergebnis des Haus- haltsjah- res in EUR	Vergleich Ansatz / Ist in EUR	
571+	+ bilanzielle Abschreibung auf immaterielle Vermögensgegenstände und Sachanlagen sowie auf geleistete Zuwendungen	0,00	0,00	0,00	0,00	
416+	- Erträge aus der Auflösung von Sonderposten aus Zuschüssen und Zuweisungen sowie für Beiträge	0,00	0,00	0,00	0,00	
	= Nettoabschreibungsaufwand	0,00	0,00	0,00	0,00	

Teilergebnisrechnung¹ 2020

Monate: 1 bis 13

Produkt - 551001 - Kinderspielplätze

Ertrags- und Aufwandsarten			Ergebnis des Vorjahres	Fortge- schriebener Ansatz des Haushalts- jahres ²	Ist- Ergebnis des Haus- haltsjah- res	Vergleich Ansatz / Ist (Spalte 5 Spalte 6)	übertrage- ne Er- mächti- gungen ³
			in EUR	in EUR	in EUR	in EUR	in EUR
1 ⁴	2 ⁵	3	4	5	6	7	8
40	1	Steuern und ähnliche Abgaben	0,00	0,00	0,00	0,00	- 0,00
41	2	+ Zuwendungen und allgemeine Umlagen	0,00	0,00	0,00	0,00	- 0,00
42	3	+ sonstige Transfererträge	0,00	0,00	0,00	0,00	- 0,00
43	4	+ öffentlich-rechtliche Leistungsentgelte	0,00	0,00	0,00	0,00	- 0,00
441, 442, 446	5	+ privatrechtliche Leistungsentgelte	0,00	0,00	0,00	0,00	- 0,00
448	6	+ Kostenerstattungen u. Kostenumlagen	0,00	0,00	0,00	0,00	- 0,00
45	7	+ sonstige Erträge	0,00	0,00	0,00	0,00	- 0,00
471	8	+ aktivierte Eigenleistungen	0,00	0,00	0,00	0,00	- 0,00
472	9	+ / - Bestandveränderungen	0,00	0,00	0,00	0,00	- 0,00
	10	= Erträge	0,00	0,00	0,00	0,00	-
50	11	Personalaufwendungen	0,00	0,00	0,00	0,00	0,00
51	12	+ Versorgungsaufwendungen	0,00	0,00	0,00	0,00	0,00
52	13	+ Aufwendungen für Sach- und Dienstleistungen	164,22	300,00	0,00	300,00	0,00
57	14	+ bilanzielle Abschreibungen	0,00	0,00	0,00	0,00	0,00
53	15	+ Transferaufwendungen	0,00	0,00	0,00	0,00	0,00
54	16	+ sonstige Aufwendungen	9.416,65	13.100,00	17.914,63	4.814,63-	0,00
	17	<i>davon Verfügungsmittel</i>	<i>0,00</i>	<i>0,00</i>	<i>0,00</i>	<i>0,00</i>	<i>0,00</i>
	18	= Aufwendungen (= Zeilen 11 bis 16)	9.580,87	13.400,00	17.914,63	4.514,63-	0,00
	19	= Ergebnis der laufenden Verwaltungstätigkeit (= Zeilen 10 / 18)	9.580,87-	13.400,00-	17.914,63-	4.514,63	-
46	20	+ Finanzerträge	0,00	0,00	0,00	0,00	0,00
55	21	- Zinsen und sonstige Finanzaufwendungen ⁶	0,00	0,00	0,00	0,00	0,00
	22	= Finanzergebnis (= Zeilen 20 und 21)	0,00	0,00	0,00	0,00	0,00
	23	= Ergebnis vor Berücksichtigung der internen Leistungsbeziehungen (= Zeilen 19 und 22)	9.580,87-	13.400,00-	17.914,63-	4.514,63	0,00
48	24	+ Erträge aus internen Leistungsbeziehungen	0,00	0,00	0,00	0,00	0,00
58	25	- Aufwendungen aus internen Leistungsbeziehungen	1.900,00-	1.900,00-	1.900,00-	0,00	0,00
	26	= Ergebnis (= Zeilen 23, 24, 25)	11.480,87-	15.300,00-	19.814,63-	4.514,63	0,00

Teilergebnisrechnung¹ 2020

Monate: 1 bis 13

Produkt - 551001 - Kinderspielplätze

Nachrichtlich: Nettoabschreibungsaufwand		Ergebnis des Vorjahres in EUR	Fortge- schriebener Ansatz des Haushalts- jahres in EUR	Ist- Ergebnis des Haus- haltsjah- res in EUR	Vergleich Ansatz / Ist in EUR	
571+	+ bilanzielle Abschreibung auf immaterielle Vermögensgegenstände und Sachanlagen sowie auf geleistete Zuwendungen	0,00	0,00	0,00	0,00	
416+	- Erträge aus der Auflösung von Sonderposten aus Zuschüssen und Zuweisungen sowie für Beiträge	0,00	0,00	0,00	0,00	
	= Nettoabschreibungsaufwand	0,00	0,00	0,00	0,00	

Teilergebnisrechnung¹ 2020

Monate: 1 bis 13

Produkt - 575000 - Fremdenverkehr

Ertrags- und Aufwandsarten			Ergebnis des Vorjahres	Fortge- schriebener Ansatz des Haushalts- jahres ²	Ist- Ergebnis des Haus- haltsjah- res	Vergleich Ansatz / Ist (Spalte 5 Spalte 6)	übertrage- ne Er- mächti- gungen ³
			in EUR	in EUR	in EUR	in EUR	in EUR
1 ⁴	2 ⁵	3	4	5	6	7	8
40	1	Steuern und ähnliche Abgaben	0,00	0,00	0,00	0,00	- 0,00
41	2	+ Zuwendungen und allgemeine Umlagen	0,00	0,00	0,00	0,00	- 0,00
42	3	+ sonstige Transfererträge	0,00	0,00	0,00	0,00	- 0,00
43	4	+ öffentlich-rechtliche Leistungsentgelte	0,00	0,00	0,00	0,00	- 0,00
441, 442, 446	5	+ privatrechtliche Leistungsentgelte	1.226,90	3.600,00	1.316,35	2.283,65	- 0,00
448	6	+ Kostenerstattungen u. Kostenumlagen	400,00	500,00	320,00	180,00	- 0,00
45	7	+ sonstige Erträge	0,00	0,00	0,00	0,00	- 0,00
471	8	+ aktivierte Eigenleistungen	0,00	0,00	0,00	0,00	- 0,00
472	9	+ / - Bestandveränderungen	0,00	0,00	0,00	0,00	- 0,00
	10	= Erträge	1.626,90	4.100,00	1.636,35	2.463,65	-
50	11	Personalaufwendungen	0,00	0,00	0,00	0,00	0,00
51	12	+ Versorgungsaufwendungen	0,00	0,00	0,00	0,00	0,00
52	13	+ Aufwendungen für Sach- und Dienstleistungen	28.610,88	27.000,00	19.227,15	7.772,85	0,00
57	14	+ bilanzielle Abschreibungen	0,00	0,00	0,00	0,00	0,00
53	15	+ Transferaufwendungen	0,00	0,00	0,00	0,00	0,00
54	16	+ sonstige Aufwendungen	34.785,70	44.200,00	34.206,08	9.993,92	0,00
	17	<i>davon Verfügungsmittel</i>	<i>702,10</i>	<i>2.000,00</i>	<i>0,00</i>	<i>2.000,00</i>	<i>0,00</i>
	18	= Aufwendungen (= Zeilen 11 bis 16)	63.396,58	71.200,00	53.433,23	17.766,77	0,00
	19	= Ergebnis der laufenden Verwaltungstätigkeit (= Zeilen 10 / 18)	61.769,68-	67.100,00-	51.796,88-	15.303,12-	-
46	20	+ Finanzerträge	0,00	0,00	0,00	0,00	0,00
55	21	- Zinsen und sonstige Finanzaufwendungen ⁶	0,00	0,00	0,00	0,00	0,00
	22	= Finanzergebnis (= Zeilen 20 und 21)	0,00	0,00	0,00	0,00	0,00
	23	= Ergebnis vor Berücksichtigung der internen Leistungsbeziehungen (= Zeilen 19 und 22)	61.769,68-	67.100,00-	51.796,88-	15.303,12-	0,00
48	24	+ Erträge aus internen Leistungsbeziehungen	0,00	0,00	0,00	0,00	0,00
58	25	- Aufwendungen aus internen Leistungsbeziehungen	4.300,00-	4.300,00-	4.300,00-	0,00	0,00
	26	= Ergebnis (= Zeilen 23, 24, 25)	66.069,68-	71.400,00-	56.096,88-	15.303,12-	0,00

Teilergebnisrechnung¹ 2020

Monate: 1 bis 13

Produkt - 575000 - Fremdenverkehr

Nachrichtlich: Nettoabschreibungsaufwand		Ergebnis des Vorjahres in EUR	Fortge- schriebener Ansatz des Haushalts- jahres in EUR	Ist- Ergebnis des Haus- haltsjah- res in EUR	Vergleich Ansatz / Ist in EUR	
571+	+ bilanzielle Abschreibung auf immaterielle Vermögensgegenstände und Sachanlagen sowie auf geleistete Zuwendungen	0,00	0,00	0,00	0,00	
416+	- Erträge aus der Auflösung von Sonderposten aus Zuschüssen und Zuweisungen sowie für Beiträge	0,00	0,00	0,00	0,00	
437						
	= Nettoabschreibungsaufwand	0,00	0,00	0,00	0,00	

Teilergebnisrechnung¹ 2020

Monate: 1 bis 13

Produkt - 611000 - Steuern, allg. Zuweisungen, allg. Umlagen

Ertrags- und Aufwandsarten			Ergebnis des Vorjahres	Fortge- schriebener Ansatz des Haushalts- jahres ²	Ist- Ergebnis des Haus- haltsjah- res	Vergleich Ansatz / Ist (Spalte 5 Spalte 6)	übertrage- ne Er- mächti- gungen ³
			in EUR	in EUR	in EUR	in EUR	in EUR
1 ⁴	2 ⁵	3	4	5	6	7	8
40	1	Steuern und ähnliche Abgaben	0,00	0,00	0,00	0,00	- 0,00
41	2	+ Zuwendungen und allgemeine Umlagen	1.897.301,00	1.852.700,00	1.852.710,00	10,00-	- 0,00
42	3	+ sonstige Transfererträge	0,00	0,00	0,00	0,00	- 0,00
43	4	+ öffentlich-rechtliche Leistungsentgelte	0,00	0,00	0,00	0,00	- 0,00
441, 442, 446	5	+ privatrechtliche Leistungsentgelte	0,00	0,00	0,00	0,00	- 0,00
448	6	+ Kostenerstattungen u. Kostenumlagen	0,00	0,00	0,00	0,00	- 0,00
45	7	+ sonstige Erträge	0,00	0,00	0,00	0,00	- 0,00
471	8	+ aktivierte Eigenleistungen	0,00	0,00	0,00	0,00	- 0,00
472	9	+ / - Bestandveränderungen	0,00	0,00	0,00	0,00	- 0,00
	10	= Erträge	1.897.301,00	1.852.700,00	1.852.710,00	10,00-	-
50	11	Personalaufwendungen	0,00	0,00	0,00	0,00	0,00
51	12	+ Versorgungsaufwendungen	0,00	0,00	0,00	0,00	0,00
52	13	+ Aufwendungen für Sach- und Dienstleistungen	0,00	0,00	0,00	0,00	0,00
57	14	+ bilanzielle Abschreibungen	0,00	0,00	0,00	0,00	0,00
53	15	+ Transferaufwendungen	0,00	0,00	0,00	0,00	0,00
54	16	+ sonstige Aufwendungen	0,00	0,00	0,00	0,00	0,00
	17	<i>davon Verfügungsmittel</i>	<i>0,00</i>	<i>0,00</i>	<i>0,00</i>	<i>0,00</i>	<i>0,00</i>
	18	= Aufwendungen (= Zeilen 11 bis 16)	0,00	0,00	0,00	0,00	0,00
	19	= Ergebnis der laufenden Verwaltungstätigkeit (= Zeilen 10 / 18)	1.897.301,00	1.852.700,00	1.852.710,00	10,00-	-
46	20	+ Finanzerträge	0,00	0,00	0,00	0,00	0,00
55	21	- Zinsen und sonstige Finanzaufwendungen ⁶	0,00	0,00	0,00	0,00	0,00
	22	= Finanzergebnis (= Zeilen 20 und 21)	0,00	0,00	0,00	0,00	0,00
	23	= Ergebnis vor Berücksichtigung der internen Leistungsbeziehungen (= Zeilen 19 und 22)	1.897.301,00	1.852.700,00	1.852.710,00	10,00-	0,00
48	24	+ Erträge aus internen Leistungsbeziehungen	0,00	0,00	0,00	0,00	0,00
58	25	- Aufwendungen aus internen Leistungsbeziehungen	0,00	0,00	0,00	0,00	0,00
	26	= Ergebnis (= Zeilen 23, 24, 25)	1.897.301,00	1.852.700,00	1.852.710,00	10,00-	0,00

Teilergebnisrechnung¹ 2020

Monate: 1 bis 13

Produkt - 611000 - Steuern, allg. Zuweisungen, allg. Umlagen

Nachrichtlich: Nettoabschreibungsaufwand		Ergebnis des Vorjahres in EUR	Fortge- schriebener Ansatz des Haushalts- jahres in EUR	Ist- Ergebnis des Haus- haltsjah- res in EUR	Vergleich Ansatz / Ist in EUR	
571+	+ bilanzielle Abschreibung auf immaterielle Vermögensgegenstände und Sachanlagen sowie auf geleistete Zuwendungen	0,00	0,00	0,00	0,00	
416+	- Erträge aus der Auflösung von Sonderposten aus Zuschüssen und Zuweisungen sowie für Beiträge	0,00	0,00	0,00	0,00	
437	= Nettoabschreibungsaufwand	0,00	0,00	0,00	0,00	

Teilergebnisrechnung¹ 2020

Monate: 1 bis 13

Produkt - 612000 - sonstige allg. Finanzwirtschaft

Ertrags- und Aufwandsarten			Ergebnis des Vorjahres	Fortge- schriebener Ansatz des Haushalts- jahres ²	Ist- Ergebnis des Haus- haltsjah- res	Vergleich Ansatz / Ist (Spalte 5 Spalte 6)	übertrage- ne Er- mächti- gungen ³
			in EUR	in EUR	in EUR	in EUR	in EUR
1 ⁴	2 ⁵	3	4	5	6	7	8
40	1	Steuern und ähnliche Abgaben	0,00	0,00	0,00	0,00	- 0,00
41	2	+ Zuwendungen und allgemeine Umlagen	2.912,02	2.900,00	2.911,98	11,98-	- 0,00
42	3	+ sonstige Transfererträge	0,00	0,00	0,00	0,00	- 0,00
43	4	+ öffentlich-rechtliche Leistungsentgelte	0,00	0,00	0,00	0,00	- 0,00
441, 442, 446	5	+ privatrechtliche Leistungsentgelte	0,00	0,00	0,00	0,00	- 0,00
448	6	+ Kostenerstattungen u. Kostenumlagen	0,00	0,00	0,00	0,00	- 0,00
45	7	+ sonstige Erträge	0,00	0,00	0,00	0,00	- 0,00
471	8	+ aktivierte Eigenleistungen	0,00	0,00	0,00	0,00	- 0,00
472	9	+ / - Bestandveränderungen	0,00	0,00	0,00	0,00	- 0,00
	10	= Erträge	2.912,02	2.900,00	2.911,98	11,98-	-
50	11	Personalaufwendungen	0,00	0,00	0,00	0,00	0,00
51	12	+ Versorgungsaufwendungen	0,00	0,00	0,00	0,00	0,00
52	13	+ Aufwendungen für Sach- und Dienstleistungen	0,00	0,00	0,00	0,00	0,00
57	14	+ bilanzielle Abschreibungen	2.912,02	3.000,00	2.911,98	88,02	0,00
53	15	+ Transferaufwendungen	0,00	0,00	0,00	0,00	0,00
54	16	+ sonstige Aufwendungen	0,00	0,00	0,00	0,00	0,00
	17	<i>davon Verfügungsmittel</i>	<i>0,00</i>	<i>0,00</i>	<i>0,00</i>	<i>0,00</i>	<i>0,00</i>
	18	= Aufwendungen (= Zeilen 11 bis 16)	2.912,02	3.000,00	2.911,98	88,02	0,00
	19	= Ergebnis der laufenden Verwaltungstätigkeit (= Zeilen 10 / 18)	0,00	100,00-	0,00	100,00-	-
46	20	+ Finanzerträge	0,00	0,00	0,00	0,00	0,00
55	21	- Zinsen und sonstige Finanzaufwendungen ⁶	0,00	5.000,00-	0,00	5.000,00-	0,00
	22	= Finanzergebnis (= Zeilen 20 und 21)	0,00	5.000,00-	0,00	5.000,00-	0,00
	23	= Ergebnis vor Berücksichtigung der internen Leistungsbeziehungen (= Zeilen 19 und 22)	0,00	5.100,00-	0,00	5.100,00-	0,00
48	24	+ Erträge aus internen Leistungsbeziehungen	0,00	0,00	0,00	0,00	0,00
58	25	- Aufwendungen aus internen Leistungsbeziehungen	0,00	0,00	0,00	0,00	0,00
	26	= Ergebnis (= Zeilen 23, 24, 25)	0,00	5.100,00-	0,00	5.100,00-	0,00

Teilergebnisrechnung¹ 2020

Monate: 1 bis 13

Produkt - 612000 - sonstige allg. Finanzwirtschaft

Nachrichtlich: Nettoabschreibungsaufwand		Ergebnis des Vorjahres in EUR	Fortge- schriebener Ansatz des Haushalts- jahres in EUR	Ist- Ergebnis des Haus- haltsjah- res in EUR	Vergleich Ansatz / Ist in EUR	
571+	+ bilanzielle Abschreibung auf immaterielle Vermögensgegenstände und Sachanlagen sowie auf geleistete Zuwendungen	2.912,02	3.000,00	2.911,98	88,02	
416+	- Erträge aus der Auflösung von Sonderposten aus Zuschüssen und Zuweisungen sowie für Beiträge	2.912,02-	2.900,00-	2.911,98-	11,98	
	= Nettoabschreibungsaufwand	0,00	100,00	0,00	100,00	

1 Es bleibt der Gemeinde unbenommen, kalkulatorische Zinsen nachrichtlich auszuweisen.

2 Die fortgeschriebenen Planansätze umfassen:

- den Ansatz des Haushaltsjahres,
- die Veränderungen durch Nachträge,
- die Inanspruchnahme der ein- oder gegenseitigen Deckungsfähigkeit und
- übertragene Ermächtigungen aus Haushaltsvorjahren


Nicht erfasst vom fortgeschriebenen Planansatz sind die über- und außerplanmäßigen Aufwendungen und die zweckgebundenen Mehrerträge und entsprechende -aufwendungen.

3 übertragene Ermächtigungen nach § 23 Abs. 1 GemHVO-Doppik ins Folgejahr

4 Die Ziffern geben an, in welchen Kontengruppen und Kontenarten veranschlagt wird.

5 laufende Nummerierung der Zeile

6 Zinsen sind regelmäßig nur in der Teilergebnisrechnung für den Produktbereich "Allgemeine Finanzwirtschaft" auszuweisen



Finanzrechnung

Amt Lensahn

2020

Finanzrechnung 2020

Monate: 1 bis 13

Ein- und Auszahlungsarten			Ergebnis des Vorjahres	Fortgeschriebe- ner Ansatz des Haus- haltsjahres ²	Ist- Ergebnis des Haus- haltsjahres	Vergleich Ansatz / Ist (Spalte 5 / Spalte 6)	übertrage- ne Er- mächtig- ungen ³
			in EUR	in EUR	in EUR	in EUR	in EUR
1 ⁴	2 ⁵	3	4	5	6	7	8
60	1	Steuern und ähnliche Abgaben	0,00	0,00	0,00	0,00	-
61	2	+ Zuwendungen und allgemeine Umlagen	3.688.055,53	3.733.200,00	3.508.836,34	224.363,66-	-
62	3	+ sonstige Transfereinzahlungen	83.487,36	0,00	90.602,65	90.602,65	-
63	4	+ öffentlich-rechtliche Leistungsentgelte	123.997,33	67.200,00	82.284,44	15.084,44	-
641, 642, 646	5	+ privatrechtliche Leistungsentgelte	593.440,76	462.800,00	504.022,38	41.222,38	-
648	6	+ Kostenerstattungen und Kostenumlagen	210.959,19	186.000,00	160.405,05	25.594,95-	-
65	7	+ sonstige Einzahlungen	20.664,60	19.800,00	19.789,09	10,91-	-
66	8	+ Zinsen und sonstige Finanzeinzahlungen	0,00	0,00	0,00	0,00	-
	9	= Einzahlungen aus laufender Verwaltungstätigkeit (= Zeilen 1 bis 8)	4.720.604,77	4.469.000,00	4.365.939,95	103.060,05-	-
70	10	Personalauszahlungen	0,00	0,00	0,00	0,00	0,00
71	11	+ Versorgungsauszahlungen	275,35	300,00	272,22	27,78-	0,00
72	12	+ Auszahlungen für Sach- u. Dienstleistungen	1.064.247,97	1.265.884,11	1.024.829,31	241.054,80-	95.303,52
75	13	+ Zinsen und sonstige Finanzauszahlungen	0,00	5.000,00	0,00	5.000,00-	0,00
73	14	+ Transferauszahlungen	829.804,05	928.624,44	972.588,46	43.964,02	0,00
74	15	+ sonstige Auszahlungen	2.501.685,03	2.739.304,85	2.544.454,78	194.850,07-	60.000,00
	16	= Auszahlungen aus laufender Verwaltungstätigkeit (= Zeilen 10 bis 15)	4.396.012,40	4.939.113,40	4.542.144,77	396.968,63-	155.303,52
	17	= Saldo aus laufender Verwaltungstätigkeit (= Zeilen 9 / 16)	324.592,37	470.113,40-	176.204,82-	293.908,58	155.303,52-
681	18	Einzahlungen aus Zuweisungen und Zuschüssen für Investitionen und Investitionsförderungsmaßnahmen	187.732,41	220.100,00	187.133,89	32.966,11-	-
682	19	+ Einzahlungen aus der Veräußerung von Grundstücken und Gebäuden	0,00	0,00	0,00	0,00	-
683	20	+ Einzahlungen aus der Veräußerung von beweglichem Anlagevermögen	0,00	0,00	4.304,12	4.304,12	-
684	21	+ Einzahlungen aus der Veräußerung von Finanzanlagen	0,00	0,00	0,00	0,00	-
685	22	+ Einzahlungen aus der Abwicklung von Baumaßnahmen	0,00	0,00	0,00	0,00	-
686	23	+ Einzahlungen aus Rückflüssen (für Investitionen und Investitionsförderungsmaßnahmen Dritter)	40.500,00	34.500,00	40.500,00	6.000,00	-
688	24	+ Einzahlungen aus Beiträgen u. ä. Entgelten	0,00	0,00	0,00	0,00	-

Finanzrechnung 2020

Monate: 1 bis 13

Ein- und Auszahlungsarten			Ergebnis des Vorjahres	Fortgeschriebe- ner Ansatz des Haus- haltsjahres ²	Ist- Ergebnis des Haus- haltsjahres	Vergleich Ansatz / Ist (Spalte 5 / Spalte 6)	übertrage- ne Er- mächtig- ungen ³
			in EUR	in EUR	in EUR	in EUR	in EUR
1 ⁴	2 ⁵	3	4	5	6	7	8
689	25	+ sonstige Investitionseinzahlungen	0,00	0,00	0,00	0,00	-
	26	= Einzahlungen aus Investitionstätigkeit (= Zeilen 18 bis 25)	228.232,41	254.600,00	231.938,01	22.661,99-	-
781	27	+ Auszahlungen von Zuweisungen und Zuschüssen für Investitionen und Investitionsförderungsmaßnahmen	26.168,41	13.107,94	1.833,41	11.274,53-	11.302,13
782	28	+ Auszahlungen für den Erwerb von Grundstücken und Gebäuden	0,00	0,00	0,00	0,00	0,00
783	29	+ Auszahlungen für den Erwerb von beweglichem Anlagevermögen	105.700,81	449.201,77	235.180,21	214.021,56-	172.121,28
784	30	+ Auszahlungen für den Erwerb von Finanzanlagen	14.500,00	15.000,00	15.000,00	0,00	0,00
785	31	+ Auszahlungen für Baumaßnahmen	409.011,31	98.559,26	96.002,46	2.556,80-	0,00
786	32	+ Ausz. für die Gewährung von Ausleihungen (für Investitionen und Investitionsförderungsmaßn. Dritter)	0,00	20.000,00-	0,00	20.000,00	0,00
787	33	+ sonstige Investitionsauszahlungen	0,00	0,00	0,00	0,00	0,00
	34	= Auszahlungen aus Investitionstätigkeit (= Zeilen 27 bis 33)	555.380,53	555.868,97	348.016,08	207.852,89-	183.423,41
	35	= Saldo aus Investitionstätigkeit (= Zeilen 26 / 34)	327.148,12-	301.268,97-	116.078,07-	185.190,90	183.423,41-
	35a	+ Einzahlungen aus fremden Finanzmitteln	0,00	0,00	0,00	0,00	0,00
	35b	- Auszahlungen aus fremden Finanzmitteln	0,00	0,00	0,00	0,00	0,00
	35c	= Saldo aus fremden Finanzmitteln	0,00	0,00	0,00	0,00	0,00
	35d	+ Einzahlungen für amtsangehörige Gemeinden	16.842.266,08	0,00	18.051.907,93	18.051.907,93	0,00
	35e	- Auszahlungen für amtsangehörige Gemeinden	15.199.271,70-	0,00	15.952.347,33-	15.952.347,33-	0,00
	35f	= Saldo aus Ein- und Auszahlungen für amtsangehörige Gemeinden (Zeilen 35d / 35e)	1.642.994,38	0,00	2.099.560,60	2.099.560,60	0,00
	36	= Finanzmittelüberschuss /-fehlbetrag (= Zeilen 17,35, 35c und 35f)	1.640.438,63	771.382,37-	1.807.277,71	2.578.660,08	338.726,93-
692	37	+ Aufnahme von Krediten für Investitionen und Investitionsförderungsmaßnahmen	0,00	0,00	0,00	0,00	0,00
695	38	+ Einzahlungen aus Rückflüssen von Darlehen aus der Anlage liquider Mittel	0,00	0,00	0,00	0,00	0,00
693	39	+ Aufnahme von Kassenkrediten (ohne Kontokorrent)	0,00	0,00	0,00	0,00	0,00
792	40	- Tilgung von Krediten für Investitionen und Investitionsförderungsmaßnahmen	0,00	0,00	0,00	0,00	0,00
795	41	- Auszahlungen aus der Gewährung von Darlehen zur Anlage liquider Mittel	0,00	0,00	0,00	0,00	0,00

Finanzrechnung 2020

Monate: 1 bis 13

Ein- und Auszahlungsarten			Ergebnis des Vorjahres in EUR	Fortgeschriebe- ner Ansatz des Haus- haltsjahres ² in EUR	Ist- Ergebnis des Haus- haltsjahres in EUR	Vergleich Ansatz / Ist (Spalte 5 / Spalte 6) in EUR	übertrage- ne Er- mächtig- ungen ³ in EUR
1 ⁴	2 ⁵	3	4	5	6	7	8
793	42	- Tilgung von Kassenkrediten (ohne Kontokorrent)	0,00	0,00	0,00	0,00	0,00
	43	= Saldo aus Finanzierungstätigkeit	0,00	0,00	0,00	0,00	0,00
	44	= Finanzmittelsaldo (= Zeilen 36 und 43)	1.640.438,63	771.382,37-	1.807.277,71	2.578.660,08	338.726,93-
	45	+ Anfangsbestand Liquide Mittel	12.262.484,66	0,00	13.902.923,29		
332	46	- Anfangsbestand Kassenkredite aus Kontokorrent	0,00	0,00	0,00		
332	47	+ Endbestand Kassenkredite aus Kontokorrent	0,00	0,00	0,00		
	48	= Endstand Liquide Mittel (= Zeilen 44 bis 47)	13.902.923,29	771.382,37-	15.710.201,00		

Finanzrechnung 2020

Monate: 1 bis 13

nachrichtlich davon: Fremde Finanzmittel nach § 14 GemHVO- Doppik	in EUR	
Bestand Vorjahr	11.871.182,63	
+ Einzahlungen	0,00	
- Auszahlungen	0,00	
= Bestand Haushaltsjahr	11.871.182,63	

Finanzrechnung 2020

Monate: 1 bis 13

Nachrichtlich: an das Land abzuführender Beitrag nach § 21 Abs. 2 des Gesetzes zur Ausführung des Krankenhausfinanzierungsgesetzes (AG-KHG), ein- zahlungen aus der Veräußerung von Finanzan- lagen, Auszahlungen aus dem Erwerb von Finanzanlagen und Tilgung von Krediten für Investitionen und Investitionsförderungsmaß- nahmen		Ergebnis des Vorjahres in EUR	Fortgeschriebe- ner Ansatz des Haus- haltsjahres in EUR	Ist- Ergebnis des Haus- haltsjahres in EUR
7311..	abzuführender Betrag nach § 21 Abs. 2 AG-KHG	0,00	0,00	0,00
684	Einzahlungen aus der Veräußerung von Finanzanlagen	0,00	0,00	0,00
6842	Börsennotierte Aktien	0,00	0,00	0,00
6843	Nicht börsennotierte Aktien	0,00	0,00	0,00
6844	Sonstige Anteilsrechte	0,00	0,00	0,00
6845	Investmentzertifikate	0,00	0,00	0,00
6846	Kapitalmarktpapiere	0,00	0,00	0,00
6847	Geldmarktpapiere	0,00	0,00	0,00
6848	Finanzderivate	0,00	0,00	0,00
784	Auszahlungen aus dem Erwerb von Finanzanlagen	14.500,00	15.000,00	15.000,00
7842	Börsennotierte Aktien	0,00	0,00	0,00
7843	Nicht börsennotierte Aktien	0,00	0,00	0,00
7844	Sonstige Anteilsrechte	0,00	0,00	0,00
7845	Investmentzertifikate	0,00	0,00	0,00
7846	Kapitalmarktpapiere	0,00	0,00	0,00
7847	Geldmarktpapiere	0,00	0,00	0,00
7848	Finanzderivate	0,00	0,00	0,00
792..4	Umschuldung	0,00	0,00	0,00
792..5	Ordentliche Tilgung	0,00	0,00	0,00
792..6	Außerordentliche Tilgung	0,00	0,00	0,00

¹ Bei Ämtern sind zusätzlich die Zeilen 35 d (Kto. 673 Einzahlungen für amtsangehörige Gemeinde), 35 f (Kto. 773 Auszahlungen für amtsangehörige Gemeinden) und 35 e (Saldo aus Ein- und Auszahlungen für amtsangehörige Gemeinden) auszuweisen. Der vorgenannte Saldo ist bei der Berechnung des Finanzmittelüberschusses / -fehlbetrags in der Spalte 36 zu berücksichtigen.

² Die fortgeschriebenen Planansätze umfassen:

- den Ansatz des Haushaltsjahres,
- die Veränderungen durch Nachträge,
- die Inanspruchnahme der ein- oder gegenseitigen Deckungsfähigkeit und
- übertragene Ermächtigungen aus Haushaltsvorjahren

Nicht erfasst vom fortgeschriebenen Planansatz sind die über- und außerplanmäßigen Auszahlungen und die zweckgebundenen Mehreinzahlungen und entsprechende -auszahlungen.

³ übertragene Ermächtigungen nach § 23 Abs. 1 GemHVO-Doppik ins Folgejahr

⁴ Die Ziffern geben an, in welchen Kontengruppen und Kontenarten veranschlagt wird.

⁵ laufende Nummerierung der Zeile

Teilfinanzrechnung 2020

Monate: 1 bis 13

Produkt - 111000 - Gemeindeorgane

Ein- und Auszahlungsarten			Ergebnis des Vorjahres	Fortgeschriebe- ner Ansatz des Haus- haltsjahres ²	Ist- Ergebnis des Haus- haltsjahres	Vergleich Ansatz / Ist (Spalte 5 / Spalte 6)	übertrage- ne Er- mächtigi- ngen ³
			in EUR	in EUR	in EUR	in EUR	in EUR
1 ⁴	2 ⁵	3	4	5	6	7	8
laufende Verwaltungstätigkeit							
60	1	Steuern und ähnliche Abgaben	0,00	0,00	0,00	0,00	-
61	2	+ Zuwendungen und allgemeine Umlagen	0,00	0,00	0,00	0,00	-
62	3	+ sonstige Transfereinzahlungen	0,00	0,00	0,00	0,00	-
63	4	+ öffentlich-rechtliche Leistungsentgelte	0,00	0,00	0,00	0,00	-
641, 642, 646	5	+ privatrechtliche Leistungsentgelte	0,00	0,00	0,00	0,00	-
648	6	+ Kostenerstattungen und Kostenumlagen	0,00	0,00	0,00	0,00	-
65	7	+ sonstige Einzahlungen	0,00	0,00	0,00	0,00	-
66	8	+ Zinsen und sonstige Finanzeinzahlungen	0,00	0,00	0,00	0,00	-
	9	= Einzahlungen aus laufender Verwaltungstätigkeit (= Zeilen 1 bis 8)	0,00	0,00	0,00	0,00	-
70	10	Personalauszahlungen	0,00	0,00	0,00	0,00	0,00
71	11	+ Versorgungsauszahlungen	275,35	300,00	272,22	27,78-	0,00
72	12	+ Auszahlungen für Sach- u. Dienstleistungen	1.342,17	1.600,00	2.054,66	454,66	0,00
75	13	+ Zinsen und sonstige Finanzauszahlungen	0,00	0,00	0,00	0,00	0,00
73	14	+ Transferauszahlungen	0,00	0,00	0,00	0,00	0,00
74	15	+ sonstige Auszahlungen	350.041,42	299.100,00	242.156,55	56.943,45-	0,00
	16	= Auszahlungen aus laufender Verwaltungstätigkeit (= Zeilen 10 bis 15)	351.658,94	301.000,00	244.483,43	56.516,57-	0,00
	17	= Saldo aus laufender Verwaltungstätigkeit (= Zeilen 9 / 16)	351.658,94-	301.000,00-	244.483,43-	56.516,57	0,00
Investitionstätigkeit							
681	18	Einzahlungen aus Zuweisungen und Zuschüssen für Investitionen und Investitionsförderungsmaßnahmen	0,00	0,00	0,00	0,00	-
682	19	+ Einzahlungen aus der Veräußerung von Grundstücken und Gebäuden	0,00	0,00	0,00	0,00	-
683	20	+ Einzahlungen aus der Veräußerung von beweglichem Anlagevermögen	0,00	0,00	0,00	0,00	-
684	21	+ Einzahlungen aus der Veräußerung von Finanzanlagen	0,00	0,00	0,00	0,00	-
685	22	+ Einzahlungen aus der Abwicklung von Baumaßnahmen	0,00	0,00	0,00	0,00	-

Teilfinanzrechnung 2020

Monate: 1 bis 13

Produkt - 111000 - Gemeindeorgane

Ein- und Auszahlungsarten			Ergebnis des Vorjahres	Fortgeschriebe- ner Ansatz des Haus- haltsjahres ²	Ist- Ergebnis des Haus- haltsjahres	Vergleich Ansatz / Ist (Spalte 5 / Spalte 6)	übertrage- ne Er- mächti- gungen ³
			in EUR	in EUR	in EUR	in EUR	in EUR
14	25	3	4	5	6	7	8
686	23	+ Einzahlungen aus Rückflüssen (für Investitionen und Investitionsförderungsmaßnahmen Dritter)	0,00	0,00	0,00	0,00	-
688	24	+ Einzahlungen aus Beiträgen u. ä. Entgelten	0,00	0,00	0,00	0,00	-
689	25	+ sonstige Investitionseinzahlungen	0,00	0,00	0,00	0,00	-
	26	= Summe der investiven Einzahlungen (= Zeilen 18 bis 25)	0,00	0,00	0,00	0,00	-
781	27	Auszahlungen von Zuweisungen und Zuschüssen für Investitionen und Investitionsförderungsmaßnahmen	0,00	0,00	0,00	0,00	0,00
782	28	+ Auszahlungen für den Erwerb von Grundstücken und Gebäuden	0,00	0,00	0,00	0,00	0,00
783	29	+ Auszahlungen für den Erwerb von beweglichem Anlagevermögen	6.260,51	15.500,00	8.793,61	6.706,39-	2.500,00
784	30	+ Auszahlungen für den Erwerb von Finanzanlagen	0,00	0,00	0,00	0,00	0,00
785	31	+ Auszahlungen für Baumaßnahmen	0,00	0,00	0,00	0,00	0,00
786	32	+ Ausz. für die Gewährung von Ausleihungen (für Investitionen und Investitionsförderungsmaßn. Dritter)	0,00	0,00	0,00	0,00	0,00
787, 789	33	+ sonstige Investitionsauszahlungen	0,00	0,00	0,00	0,00	0,00
	34	= Summe der investiven Auszahlungen (= Zeilen 27 bis 33)	6.260,51	15.500,00	8.793,61	6.706,39-	2.500,00
	35	= Saldo der Investitionstätigkeit (= Zeilen 26 / 34)	6.260,51-	15.500,00-	8.793,61-	6.706,39	2.500,00-
672	35a	+ Einzahlungen aus fremden Finanzmitteln	0,00	0,00	0,00	0,00	0,00
772	35b	- Auszahlungen aus fremden Finanzmitteln	0,00	0,00	0,00	0,00	0,00
	35c	= Saldo aus fremden Finanzmitteln	0,00	0,00	0,00	0,00	0,00
673	35d	+ Einzahlungen für amtsangehörige Gemeinden	0,00	0,00	0,00	0,00	0,00
773	35e	- Auszahlungen für amtsangehörige Gemeinden	0,00	0,00	0,00	0,00	0,00
	35f	= Saldo aus Ein- und Auszahlungen für amtsangehörige Gemeinden (Zeilen 35d / 35e)	0,00	0,00	0,00	0,00	0,00
	36	= Finanzmittelüberschuss /-fehlbetrag (= Zeilen 17, 35, 35c und 35f)	357.919,45-	316.500,00-	253.277,04-	63.222,96	2.500,00-

Teilfinanzrechnung 2020

Monate: 1 bis 13

Produkt - 111001 - Hauptamt

Ein- und Auszahlungsarten			Ergebnis des Vorjahres	Fortgeschriebe- ner Ansatz des Haus- haltsjahres ²	Ist- Ergebnis des Haus- haltsjahres	Vergleich Ansatz / Ist (Spalte 5 / Spalte 6)	übertrage- ne Er- mächtigen- gen ³
			in EUR	in EUR	in EUR	in EUR	in EUR
1 ⁴	2 ⁵	3	4	5	6	7	8
laufende Verwaltungstätigkeit							
60	1	Steuern und ähnliche Abgaben	0,00	0,00	0,00	0,00	-
61	2	+ Zuwendungen und allgemeine Umlagen	0,00	0,00	0,00	0,00	-
62	3	+ sonstige Transfereinzahlungen	0,00	0,00	0,00	0,00	-
63	4	+ öffentlich-rechtliche Leistungsentgelte	0,00	0,00	0,00	0,00	-
641, 642, 646	5	+ privatrechtliche Leistungsentgelte	2.480,09	2.900,00	1.400,10	1.499,90-	-
648	6	+ Kostenerstattungen und Kostenumlagen	15.100,00	18.200,00	15.100,00	3.100,00-	-
65	7	+ sonstige Einzahlungen	0,00	0,00	0,00	0,00	-
66	8	+ Zinsen und sonstige Finanzeinzahlungen	0,00	0,00	0,00	0,00	-
	9	= Einzahlungen aus laufender Verwaltungstätigkeit (= Zeilen 1 bis 8)	17.580,09	21.100,00	16.500,10	4.599,90-	-
70	10	Personalauszahlungen	0,00	0,00	0,00	0,00	0,00
71	11	+ Versorgungsauszahlungen	0,00	0,00	0,00	0,00	0,00
72	12	+ Auszahlungen für Sach- u. Dienstleistungen	37.162,91	50.431,30	60.019,59	9.588,29	0,00
75	13	+ Zinsen und sonstige Finanzauszahlungen	0,00	0,00	0,00	0,00	0,00
73	14	+ Transferauszahlungen	0,00	3.600,00	0,00	3.600,00-	0,00
74	15	+ sonstige Auszahlungen	214.665,04	282.000,00	317.963,97	35.963,97	0,00
	16	= Auszahlungen aus laufender Verwaltungstätigkeit (= Zeilen 10 bis 15)	251.827,95	336.031,30	377.983,56	41.952,26	0,00
	17	= Saldo aus laufender Verwaltungstätigkeit (= Zeilen 9 / 16)	234.247,86-	314.931,30-	361.483,46-	46.552,16-	0,00
Investitionstätigkeit							
681	18	Einzahlungen aus Zuweisungen und Zuschüssen für Investitionen und Investitionsförderungsmaßnahmen	0,00	0,00	0,00	0,00	-
682	19	+ Einzahlungen aus der Veräußerung von Grundstücken und Gebäuden	0,00	0,00	0,00	0,00	-
683	20	+ Einzahlungen aus der Veräußerung von beweglichem Anlagevermögen	0,00	0,00	0,00	0,00	-
684	21	+ Einzahlungen aus der Veräußerung von Finanzanlagen	0,00	0,00	0,00	0,00	-
685	22	+ Einzahlungen aus der Abwicklung von Baumaßnahmen	0,00	0,00	0,00	0,00	-

Teilfinanzrechnung 2020

Monate: 1 bis 13

Produkt - 111001 - Hauptamt

Ein- und Auszahlungsarten			Ergebnis des Vorjahres	Fortgeschriebe- ner Ansatz des Haus- haltsjahres ²	Ist- Ergebnis des Haus- haltsjahres	Vergleich Ansatz / Ist (Spalte 5 / Spalte 6)	übertrage- ne Er- mächtig- ungen ³
			in EUR	in EUR	in EUR	in EUR	in EUR
14	25	3	4	5	6	7	8
686	23	+ Einzahlungen aus Rückflüssen (für Investitionen und Investitionsförderungsmaßnahmen Dritter)	0,00	0,00	0,00	0,00	-
688	24	+ Einzahlungen aus Beiträgen u. ä. Entgelten	0,00	0,00	0,00	0,00	-
689	25	+ sonstige Investitionseinzahlungen	0,00	0,00	0,00	0,00	-
	26	= Summe der investiven Einzahlungen (= Zeilen 18 bis 25)	0,00	0,00	0,00	0,00	-
781	27	Auszahlungen von Zuweisungen und Zuschüssen für Investitionen und Investitionsförderungsmaßnahmen	0,00	0,00	0,00	0,00	0,00
782	28	+ Auszahlungen für den Erwerb von Grundstücken und Gebäuden	0,00	0,00	0,00	0,00	0,00
783	29	+ Auszahlungen für den Erwerb von beweglichem Anlagevermögen	4.547,10	7.906,14	1.808,16	6.097,98-	6.097,98
784	30	+ Auszahlungen für den Erwerb von Finanzanlagen	0,00	0,00	0,00	0,00	0,00
785	31	+ Auszahlungen für Baumaßnahmen	0,00	0,00	0,00	0,00	0,00
786	32	+ Ausz. für die Gewährung von Ausleihungen (für Investitionen und Investitionsförderungsmaßn. Dritter)	0,00	0,00	0,00	0,00	0,00
787, 789	33	+ sonstige Investitionsauszahlungen	0,00	0,00	0,00	0,00	0,00
	34	= Summe der investiven Auszahlungen (= Zeilen 27 bis 33)	4.547,10	7.906,14	1.808,16	6.097,98-	6.097,98
	35	= Saldo der Investitionstätigkeit (= Zeilen 26 / 34)	4.547,10-	7.906,14-	1.808,16-	6.097,98	6.097,98-
672	35a	+ Einzahlungen aus fremden Finanzmitteln	0,00	0,00	0,00	0,00	0,00
772	35b	- Auszahlungen aus fremden Finanzmitteln	0,00	0,00	0,00	0,00	0,00
	35c	= Saldo aus fremden Finanzmitteln	0,00	0,00	0,00	0,00	0,00
673	35d	+ Einzahlungen für amtsangehörige Gemeinden	0,00	0,00	0,00	0,00	0,00
773	35e	- Auszahlungen für amtsangehörige Gemeinden	0,00	0,00	0,00	0,00	0,00
	35f	= Saldo aus Ein- und Auszahlungen für amtsangehörige Gemeinden (Zeilen 35d / 35e)	0,00	0,00	0,00	0,00	0,00
	36	= Finanzmittelüberschuss /-fehlbetrag (= Zeilen 17, 35, 35c und 35f)	238.794,96-	322.837,44-	363.291,62-	40.454,18-	6.097,98-

Teilfinanzrechnung 2020

Monate: 1 bis 13

Produkt - 111002 - Gleichstellungsbeauftragte

Ein- und Auszahlungsarten			Ergebnis des Vorjahres	Fortgeschriebe- ner Ansatz des Haus- haltsjahres ²	Ist- Ergebnis des Haus- haltsjahres	Vergleich Ansatz / Ist (Spalte 5 / Spalte 6)	übertrage- ne Er- mächtigi- ngen ³
			in EUR	in EUR	in EUR	in EUR	in EUR
1 ⁴	2 ⁵	3	4	5	6	7	8
laufende Verwaltungstätigkeit							
60	1	Steuern und ähnliche Abgaben	0,00	0,00	0,00	0,00	-
61	2	+ Zuwendungen und allgemeine Umlagen	0,00	0,00	0,00	0,00	-
62	3	+ sonstige Transfereinzahlungen	0,00	0,00	0,00	0,00	-
63	4	+ öffentlich-rechtliche Leistungsentgelte	0,00	0,00	0,00	0,00	-
641, 642, 646	5	+ privatrechtliche Leistungsentgelte	0,00	0,00	0,00	0,00	-
648	6	+ Kostenerstattungen und Kostenumlagen	0,00	0,00	0,00	0,00	-
65	7	+ sonstige Einzahlungen	0,00	0,00	0,00	0,00	-
66	8	+ Zinsen und sonstige Finanzeinzahlungen	0,00	0,00	0,00	0,00	-
	9	= Einzahlungen aus laufender Verwaltungstätigkeit (= Zeilen 1 bis 8)	0,00	0,00	0,00	0,00	-
70	10	Personalauszahlungen	0,00	0,00	0,00	0,00	0,00
71	11	+ Versorgungsauszahlungen	0,00	0,00	0,00	0,00	0,00
72	12	+ Auszahlungen für Sach- u. Dienstleistungen	0,00	0,00	0,00	0,00	0,00
75	13	+ Zinsen und sonstige Finanzauszahlungen	0,00	0,00	0,00	0,00	0,00
73	14	+ Transferauszahlungen	0,00	0,00	0,00	0,00	0,00
74	15	+ sonstige Auszahlungen	1.782,00	1.900,00	1.782,00	118,00-	0,00
	16	= Auszahlungen aus laufender Verwaltungstätigkeit (= Zeilen 10 bis 15)	1.782,00	1.900,00	1.782,00	118,00-	0,00
	17	= Saldo aus laufender Verwaltungstätigkeit (= Zeilen 9 / 16)	1.782,00-	1.900,00-	1.782,00-	118,00	0,00
Investitionstätigkeit							
681	18	Einzahlungen aus Zuweisungen und Zuschüssen für Investitionen und Investitionsförderungsmaßnahmen	0,00	0,00	0,00	0,00	-
682	19	+ Einzahlungen aus der Veräußerung von Grundstücken und Gebäuden	0,00	0,00	0,00	0,00	-
683	20	+ Einzahlungen aus der Veräußerung von beweglichem Anlagevermögen	0,00	0,00	0,00	0,00	-
684	21	+ Einzahlungen aus der Veräußerung von Finanzanlagen	0,00	0,00	0,00	0,00	-
685	22	+ Einzahlungen aus der Abwicklung von Baumaßnahmen	0,00	0,00	0,00	0,00	-

Teilfinanzrechnung 2020

Monate: 1 bis 13

Produkt - 111002 - Gleichstellungsbeauftragte

Ein- und Auszahlungsarten			Ergebnis des Vorjahres in EUR	Fortgeschriebener Ansatz des Haushaltsjahres ² in EUR	Ist-Ergebnis des Haushaltsjahres in EUR	Vergleich Ansatz / Ist (Spalte 5 / Spalte 6) in EUR	übertragene Ermächtigungen ³ in EUR
14	25	3	4	5	6	7	8
686	23	+ Einzahlungen aus Rückflüssen (für Investitionen und Investitionsförderungsmaßnahmen Dritter)	0,00	0,00	0,00	0,00	-
688	24	+ Einzahlungen aus Beiträgen u. ä. Entgelten	0,00	0,00	0,00	0,00	-
689	25	+ sonstige Investitionseinzahlungen	0,00	0,00	0,00	0,00	-
	26	= Summe der investiven Einzahlungen (= Zeilen 18 bis 25)	0,00	0,00	0,00	0,00	-
781	27	Auszahlungen von Zuweisungen und Zuschüssen für Investitionen und Investitionsförderungsmaßnahmen	0,00	0,00	0,00	0,00	0,00
782	28	+ Auszahlungen für den Erwerb von Grundstücken und Gebäuden	0,00	0,00	0,00	0,00	0,00
783	29	+ Auszahlungen für den Erwerb von beweglichem Anlagevermögen	0,00	0,00	0,00	0,00	0,00
784	30	+ Auszahlungen für den Erwerb von Finanzanlagen	0,00	0,00	0,00	0,00	0,00
785	31	+ Auszahlungen für Baumaßnahmen	0,00	0,00	0,00	0,00	0,00
786	32	+ Ausz. für die Gewährung von Ausleihungen (für Investitionen und Investitionsförderungsmaßn. Dritter)	0,00	0,00	0,00	0,00	0,00
787, 789	33	+ sonstige Investitionsauszahlungen	0,00	0,00	0,00	0,00	0,00
	34	= Summe der investiven Auszahlungen (= Zeilen 27 bis 33)	0,00	0,00	0,00	0,00	0,00
	35	= Saldo der Investitionstätigkeit (= Zeilen 26 / 34)	0,00	0,00	0,00	0,00	0,00
672	35a	+ Einzahlungen aus fremden Finanzmitteln	0,00	0,00	0,00	0,00	0,00
772	35b	- Auszahlungen aus fremden Finanzmitteln	0,00	0,00	0,00	0,00	0,00
	35c	= Saldo aus fremden Finanzmitteln	0,00	0,00	0,00	0,00	0,00
673	35d	+ Einzahlungen für amtsangehörige Gemeinden	0,00	0,00	0,00	0,00	0,00
773	35e	- Auszahlungen für amtsangehörige Gemeinden	0,00	0,00	0,00	0,00	0,00
	35f	= Saldo aus Ein- und Auszahlungen für amtsangehörige Gemeinden (Zeilen 35d / 35e)	0,00	0,00	0,00	0,00	0,00
	36	= Finanzmittelüberschuss /-fehlbetrag (= Zeilen 17, 35, 35c und 35f)	1.782,00-	1.900,00-	1.782,00-	118,00	0,00

Teilfinanzrechnung 2020

Monate: 1 bis 13

Produkt - 111003 - Finanzverwaltung

Ein- und Auszahlungsarten			Ergebnis des Vorjahres	Fortgeschriebe- ner Ansatz des Haus- haltsjahres ²	Ist- Ergebnis des Haus- haltsjahres	Vergleich Ansatz / Ist (Spalte 5 / Spalte 6)	übertrage- ne Er- mächtigi- ngen ³
			in EUR	in EUR	in EUR	in EUR	in EUR
1 ⁴	2 ⁵	3	4	5	6	7	8
laufende Verwaltungstätigkeit							
60	1	Steuern und ähnliche Abgaben	0,00	0,00	0,00	0,00	-
61	2	+ Zuwendungen und allgemeine Umlagen	0,00	0,00	0,00	0,00	-
62	3	+ sonstige Transfereinzahlungen	0,00	0,00	0,00	0,00	-
63	4	+ öffentlich-rechtliche Leistungsentgelte	0,00	0,00	0,00	0,00	-
641, 642, 646	5	+ privatrechtliche Leistungsentgelte	0,00	0,00	0,00	0,00	-
648	6	+ Kostenerstattungen und Kostenumlagen	0,00	0,00	0,00	0,00	-
65	7	+ sonstige Einzahlungen	0,00	0,00	0,00	0,00	-
66	8	+ Zinsen und sonstige Finanzeinzahlungen	0,00	0,00	0,00	0,00	-
	9	= Einzahlungen aus laufender Verwaltungstätigkeit (= Zeilen 1 bis 8)	0,00	0,00	0,00	0,00	-
70	10	Personalauszahlungen	0,00	0,00	0,00	0,00	0,00
71	11	+ Versorgungsauszahlungen	0,00	0,00	0,00	0,00	0,00
72	12	+ Auszahlungen für Sach- u. Dienstleistungen	0,00	500,00	4.765,74	4.265,74	0,00
75	13	+ Zinsen und sonstige Finanzauszahlungen	0,00	0,00	0,00	0,00	0,00
73	14	+ Transferauszahlungen	0,00	0,00	0,00	0,00	0,00
74	15	+ sonstige Auszahlungen	188.958,67	177.300,00	178.066,36	766,36	0,00
	16	= Auszahlungen aus laufender Verwaltungstätigkeit (= Zeilen 10 bis 15)	188.958,67	177.800,00	182.832,10	5.032,10	0,00
	17	= Saldo aus laufender Verwaltungstätigkeit (= Zeilen 9 / 16)	188.958,67-	177.800,00-	182.832,10-	5.032,10-	0,00
Investitionstätigkeit							
681	18	Einzahlungen aus Zuweisungen und Zuschüssen für Investitionen und Investitionsförderungsmaßnahmen	0,00	0,00	0,00	0,00	-
682	19	+ Einzahlungen aus der Veräußerung von Grundstücken und Gebäuden	0,00	0,00	0,00	0,00	-
683	20	+ Einzahlungen aus der Veräußerung von beweglichem Anlagevermögen	0,00	0,00	0,00	0,00	-
684	21	+ Einzahlungen aus der Veräußerung von Finanzanlagen	0,00	0,00	0,00	0,00	-
685	22	+ Einzahlungen aus der Abwicklung von Baumaßnahmen	0,00	0,00	0,00	0,00	-

Teilfinanzrechnung 2020

Monate: 1 bis 13

Produkt - 111003 - Finanzverwaltung

Ein- und Auszahlungsarten			Ergebnis des Vorjahres	Fortgeschriebe- ner Ansatz des Haus- haltsjahres ²	Ist- Ergebnis des Haus- haltsjahres	Vergleich Ansatz / Ist (Spalte 5 / Spalte 6)	übertrage- ne Er- mächtig- ungen ³
			in EUR	in EUR	in EUR	in EUR	in EUR
14	25	3	4	5	6	7	8
686	23	+ Einzahlungen aus Rückflüssen (für Investitionen und Investitionsförderungsmaßnahmen Dritter)	0,00	0,00	0,00	0,00	-
688	24	+ Einzahlungen aus Beiträgen u. ä. Entgelten	0,00	0,00	0,00	0,00	-
689	25	+ sonstige Investitionseinzahlungen	0,00	0,00	0,00	0,00	-
	26	= Summe der investiven Einzahlungen (= Zeilen 18 bis 25)	0,00	0,00	0,00	0,00	-
781	27	Auszahlungen von Zuweisungen und Zuschüssen für Investitionen und Investitionsförderungsmaßnahmen	0,00	0,00	0,00	0,00	0,00
782	28	+ Auszahlungen für den Erwerb von Grundstücken und Gebäuden	0,00	0,00	0,00	0,00	0,00
783	29	+ Auszahlungen für den Erwerb von beweglichem Anlagevermögen	0,00	0,00	0,00	0,00	0,00
784	30	+ Auszahlungen für den Erwerb von Finanzanlagen	0,00	0,00	0,00	0,00	0,00
785	31	+ Auszahlungen für Baumaßnahmen	0,00	0,00	0,00	0,00	0,00
786	32	+ Ausz. für die Gewährung von Ausleihungen (für Investitionen und Investitionsförderungsmaßn. Dritter)	0,00	0,00	0,00	0,00	0,00
787, 789	33	+ sonstige Investitionsauszahlungen	0,00	0,00	0,00	0,00	0,00
	34	= Summe der investiven Auszahlungen (= Zeilen 27 bis 33)	0,00	0,00	0,00	0,00	0,00
	35	= Saldo der Investitionstätigkeit (= Zeilen 26 / 34)	0,00	0,00	0,00	0,00	0,00
672	35a	+ Einzahlungen aus fremden Finanzmitteln	0,00	0,00	0,00	0,00	0,00
772	35b	- Auszahlungen aus fremden Finanzmitteln	0,00	0,00	0,00	0,00	0,00
	35c	= Saldo aus fremden Finanzmitteln	0,00	0,00	0,00	0,00	0,00
673	35d	+ Einzahlungen für amtsangehörige Gemeinden	0,00	0,00	0,00	0,00	0,00
773	35e	- Auszahlungen für amtsangehörige Gemeinden	0,00	0,00	0,00	0,00	0,00
	35f	= Saldo aus Ein- und Auszahlungen für amtsangehörige Gemeinden (Zeilen 35d / 35e)	0,00	0,00	0,00	0,00	0,00
	36	= Finanzmittelüberschuss /-fehlbetrag (= Zeilen 17, 35, 35c und 35f)	188.958,67-	177.800,00-	182.832,10-	5.032,10-	0,00

Teilfinanzrechnung 2020

Monate: 1 bis 13

Produkt - 111004 - Finanzbuchhaltung

Ein- und Auszahlungsarten			Ergebnis des Vorjahres	Fortgeschriebe- ner Ansatz des Haus- haltsjahres ²	Ist- Ergebnis des Haus- haltsjahres	Vergleich Ansatz / Ist (Spalte 5 / Spalte 6)	übertrage- ne Er- mächtigi- ngen ³
			in EUR	in EUR	in EUR	in EUR	in EUR
1 ⁴	2 ⁵	3	4	5	6	7	8
laufende Verwaltungstätigkeit							
60	1	Steuern und ähnliche Abgaben	0,00	0,00	0,00	0,00	-
61	2	+ Zuwendungen und allgemeine Umlagen	0,00	0,00	0,00	0,00	-
62	3	+ sonstige Transfereinzahlungen	47.205,25	0,00	46.422,89	46.422,89	-
63	4	+ öffentlich-rechtliche Leistungsentgelte	0,00	0,00	0,00	0,00	-
641, 642, 646	5	+ privatrechtliche Leistungsentgelte	0,00	0,00	0,00	0,00	-
648	6	+ Kostenerstattungen und Kostenumlagen	0,00	0,00	0,00	0,00	-
65	7	+ sonstige Einzahlungen	20.664,60	19.600,00	19.604,59	4,59	-
66	8	+ Zinsen und sonstige Finanzeinzahlungen	0,00	0,00	0,00	0,00	-
	9	= Einzahlungen aus laufender Verwaltungstätigkeit (= Zeilen 1 bis 8)	67.869,85	19.600,00	66.027,48	46.427,48	-
70	10	Personalauszahlungen	0,00	0,00	0,00	0,00	0,00
71	11	+ Versorgungsauszahlungen	0,00	0,00	0,00	0,00	0,00
72	12	+ Auszahlungen für Sach- u. Dienstleistungen	593,49	500,00	480,00	20,00-	0,00
75	13	+ Zinsen und sonstige Finanzauszahlungen	0,00	0,00	0,00	0,00	0,00
73	14	+ Transferauszahlungen	47.330,25	0,00	45.940,49	45.940,49	0,00
74	15	+ sonstige Auszahlungen	65.049,53	74.700,00	73.721,86	978,14-	0,00
	16	= Auszahlungen aus laufender Verwaltungstätigkeit (= Zeilen 10 bis 15)	112.973,27	75.200,00	120.142,35	44.942,35	0,00
	17	= Saldo aus laufender Verwaltungstätigkeit (= Zeilen 9 / 16)	45.103,42-	55.600,00-	54.114,87-	1.485,13	0,00
Investitionstätigkeit							
681	18	Einzahlungen aus Zuweisungen und Zuschüssen für Investitionen und Investitionsförderungsmaßnahmen	0,00	0,00	0,00	0,00	-
682	19	+ Einzahlungen aus der Veräußerung von Grundstücken und Gebäuden	0,00	0,00	0,00	0,00	-
683	20	+ Einzahlungen aus der Veräußerung von beweglichem Anlagevermögen	0,00	0,00	0,00	0,00	-
684	21	+ Einzahlungen aus der Veräußerung von Finanzanlagen	0,00	0,00	0,00	0,00	-
685	22	+ Einzahlungen aus der Abwicklung von Baumaßnahmen	0,00	0,00	0,00	0,00	-

Teilfinanzrechnung 2020

Monate: 1 bis 13

Produkt - 111004 - Finanzbuchhaltung

Ein- und Auszahlungsarten			Ergebnis des Vorjahres	Fortgeschriebe- ner Ansatz des Haus- haltsjahres ²	Ist- Ergebnis des Haus- haltsjahres	Vergleich Ansatz / Ist (Spalte 5 / Spalte 6)	übertrage- ne Er- mächtig- ungen ³
			in EUR	in EUR	in EUR	in EUR	in EUR
14	25	3	4	5	6	7	8
686	23	+ Einzahlungen aus Rückflüssen (für Investitionen und Investitionsförderungsmaßnahmen Dritter)	0,00	0,00	0,00	0,00	-
688	24	+ Einzahlungen aus Beiträgen u. ä. Entgelten	0,00	0,00	0,00	0,00	-
689	25	+ sonstige Investitionseinzahlungen	0,00	0,00	0,00	0,00	-
	26	= Summe der investiven Einzahlungen (= Zeilen 18 bis 25)	0,00	0,00	0,00	0,00	-
781	27	Auszahlungen von Zuweisungen und Zuschüssen für Investitionen und Investitionsförderungsmaßnahmen	0,00	0,00	0,00	0,00	0,00
782	28	+ Auszahlungen für den Erwerb von Grundstücken und Gebäuden	0,00	0,00	0,00	0,00	0,00
783	29	+ Auszahlungen für den Erwerb von beweglichem Anlagevermögen	0,00	0,00	0,00	0,00	0,00
784	30	+ Auszahlungen für den Erwerb von Finanzanlagen	0,00	0,00	0,00	0,00	0,00
785	31	+ Auszahlungen für Baumaßnahmen	0,00	0,00	0,00	0,00	0,00
786	32	+ Ausz. für die Gewährung von Ausleihungen (für Investitionen und Investitionsförderungsmaßn. Dritter)	0,00	0,00	0,00	0,00	0,00
787, 789	33	+ sonstige Investitionsauszahlungen	0,00	0,00	0,00	0,00	0,00
	34	= Summe der investiven Auszahlungen (= Zeilen 27 bis 33)	0,00	0,00	0,00	0,00	0,00
	35	= Saldo der Investitionstätigkeit (= Zeilen 26 / 34)	0,00	0,00	0,00	0,00	0,00
672	35a	+ Einzahlungen aus fremden Finanzmitteln	0,00	0,00	0,00	0,00	0,00
772	35b	- Auszahlungen aus fremden Finanzmitteln	0,00	0,00	0,00	0,00	0,00
	35c	= Saldo aus fremden Finanzmitteln	0,00	0,00	0,00	0,00	0,00
673	35d	+ Einzahlungen für amtsangehörige Gemeinden	16.842.266,08	0,00	18.051.907,93	18.051.907,93	0,00
773	35e	- Auszahlungen für amtsangehörige Gemeinden	15.199.271,70-	0,00	15.952.347,33-	15.952.347,33-	0,00
	35f	= Saldo aus Ein- und Auszahlungen für amtsangehörige Gemeinden (Zeilen 35d / 35e)	1.642.994,38	0,00	2.099.560,60	2.099.560,60	0,00
	36	= Finanzmittelüberschuss /-fehlbetrag (= Zeilen 17, 35, 35c und 35f)	1.597.890,96	55.600,00-	2.045.445,73	2.101.045,73	0,00

Teilfinanzrechnung 2020

Monate: 1 bis 13

Produkt - 111005 - Liegenschaftsverwaltung

Ein- und Auszahlungsarten			Ergebnis des Vorjahres	Fortgeschriebe- ner Ansatz des Haus- haltsjahres ²	Ist- Ergebnis des Haus- haltsjahres	Vergleich Ansatz / Ist (Spalte 5 / Spalte 6)	übertrage- ne Er- mächtigi- ngen ³
			in EUR	in EUR	in EUR	in EUR	in EUR
1 ⁴	2 ⁵	3	4	5	6	7	8
laufende Verwaltungstätigkeit							
60	1	Steuern und ähnliche Abgaben	0,00	0,00	0,00	0,00	-
61	2	+ Zuwendungen und allgemeine Umlagen	0,00	0,00	0,00	0,00	-
62	3	+ sonstige Transfereinzahlungen	0,00	0,00	0,00	0,00	-
63	4	+ öffentlich-rechtliche Leistungsentgelte	0,00	0,00	0,00	0,00	-
641, 642, 646	5	+ privatrechtliche Leistungsentgelte	130.982,77	71.400,00	126.743,38	55.343,38	-
648	6	+ Kostenerstattungen und Kostenumlagen	0,00	0,00	0,00	0,00	-
65	7	+ sonstige Einzahlungen	0,00	0,00	0,00	0,00	-
66	8	+ Zinsen und sonstige Finanzeinzahlungen	0,00	0,00	0,00	0,00	-
	9	= Einzahlungen aus laufender Verwaltungstätigkeit (= Zeilen 1 bis 8)	130.982,77	71.400,00	126.743,38	55.343,38	-
70	10	Personalauszahlungen	0,00	0,00	0,00	0,00	0,00
71	11	+ Versorgungsauszahlungen	0,00	0,00	0,00	0,00	0,00
72	12	+ Auszahlungen für Sach- u. Dienstleistungen	16.314,97	13.900,00	17.362,56	3.462,56	0,00
75	13	+ Zinsen und sonstige Finanzauszahlungen	0,00	0,00	0,00	0,00	0,00
73	14	+ Transferauszahlungen	0,00	0,00	0,00	0,00	0,00
74	15	+ sonstige Auszahlungen	37.385,69	35.300,00	36.279,75	979,75	0,00
	16	= Auszahlungen aus laufender Verwaltungstätigkeit (= Zeilen 10 bis 15)	53.700,66	49.200,00	53.642,31	4.442,31	0,00
	17	= Saldo aus laufender Verwaltungstätigkeit (= Zeilen 9 / 16)	77.282,11	22.200,00	73.101,07	50.901,07	0,00
Investitionstätigkeit							
681	18	Einzahlungen aus Zuweisungen und Zuschüssen für Investitionen und Investitionsförderungsmaßnahmen	0,00	0,00	0,00	0,00	-
682	19	+ Einzahlungen aus der Veräußerung von Grundstücken und Gebäuden	0,00	0,00	0,00	0,00	-
683	20	+ Einzahlungen aus der Veräußerung von beweglichem Anlagevermögen	0,00	0,00	0,00	0,00	-
684	21	+ Einzahlungen aus der Veräußerung von Finanzanlagen	0,00	0,00	0,00	0,00	-
685	22	+ Einzahlungen aus der Abwicklung von Baumaßnahmen	0,00	0,00	0,00	0,00	-

Teilfinanzrechnung 2020

Monate: 1 bis 13

Produkt - 111005 - Liegenschaftsverwaltung

Ein- und Auszahlungsarten			Ergebnis des Vorjahres	Fortgeschriebe- ner Ansatz des Haus- haltsjahres ²	Ist- Ergebnis des Haus- haltsjahres	Vergleich Ansatz / Ist (Spalte 5 / Spalte 6)	übertrage- ne Er- mächtig- ungen ³
			in EUR	in EUR	in EUR	in EUR	in EUR
14	25	3	4	5	6	7	8
686	23	+ Einzahlungen aus Rückflüssen (für Investitionen und Investitionsförderungsmaßnahmen Dritter)	0,00	0,00	0,00	0,00	-
688	24	+ Einzahlungen aus Beiträgen u. ä. Entgelten	0,00	0,00	0,00	0,00	-
689	25	+ sonstige Investitionseinzahlungen	0,00	0,00	0,00	0,00	-
	26	= Summe der investiven Einzahlungen (= Zeilen 18 bis 25)	0,00	0,00	0,00	0,00	-
781	27	Auszahlungen von Zuweisungen und Zuschüssen für Investitionen und Investitionsförderungsmaßnahmen	0,00	0,00	0,00	0,00	0,00
782	28	+ Auszahlungen für den Erwerb von Grundstücken und Gebäuden	0,00	0,00	0,00	0,00	0,00
783	29	+ Auszahlungen für den Erwerb von beweglichem Anlagevermögen	0,00	600,00	550,72	49,28-	0,00
784	30	+ Auszahlungen für den Erwerb von Finanzanlagen	0,00	0,00	0,00	0,00	0,00
785	31	+ Auszahlungen für Baumaßnahmen	0,00	0,00	0,00	0,00	0,00
786	32	+ Ausz. für die Gewährung von Ausleihungen (für Investitionen und Investitionsförderungsmaßn. Dritter)	0,00	0,00	0,00	0,00	0,00
787, 789	33	+ sonstige Investitionsauszahlungen	0,00	0,00	0,00	0,00	0,00
	34	= Summe der investiven Auszahlungen (= Zeilen 27 bis 33)	0,00	600,00	550,72	49,28-	0,00
	35	= Saldo der Investitionstätigkeit (= Zeilen 26 / 34)	0,00	600,00-	550,72-	49,28	0,00
672	35a	+ Einzahlungen aus fremden Finanzmitteln	0,00	0,00	0,00	0,00	0,00
772	35b	- Auszahlungen aus fremden Finanzmitteln	0,00	0,00	0,00	0,00	0,00
	35c	= Saldo aus fremden Finanzmitteln	0,00	0,00	0,00	0,00	0,00
673	35d	+ Einzahlungen für amtsangehörige Gemeinden	0,00	0,00	0,00	0,00	0,00
773	35e	- Auszahlungen für amtsangehörige Gemeinden	0,00	0,00	0,00	0,00	0,00
	35f	= Saldo aus Ein- und Auszahlungen für amtsangehörige Gemeinden (Zeilen 35d / 35e)	0,00	0,00	0,00	0,00	0,00
	36	= Finanzmittelüberschuss /-fehlbetrag (= Zeilen 17, 35, 35c und 35f)	77.282,11	21.600,00	72.550,35	50.950,35	0,00

Teilfinanzrechnung 2020

Monate: 1 bis 13

Produkt - 111006 - Elektronische Datenverarbeitung

Ein- und Auszahlungsarten			Ergebnis des Vorjahres	Fortgeschriebe- ner Ansatz des Haus- haltsjahres ²	Ist- Ergebnis des Haus- haltsjahres	Vergleich Ansatz / Ist (Spalte 5 / Spalte 6)	übertrage- ne Er- mächtig- ungen ³
			in EUR	in EUR	in EUR	in EUR	in EUR
1 ⁴	2 ⁵	3	4	5	6	7	8
laufende Verwaltungstätigkeit							
60	1	Steuern und ähnliche Abgaben	0,00	0,00	0,00	0,00	-
61	2	+ Zuwendungen und allgemeine Umlagen	0,00	0,00	0,00	0,00	-
62	3	+ sonstige Transfereinzahlungen	0,00	0,00	0,00	0,00	-
63	4	+ öffentlich-rechtliche Leistungsentgelte	0,00	0,00	0,00	0,00	-
641, 642, 646	5	+ privatrechtliche Leistungsentgelte	0,00	0,00	0,00	0,00	-
648	6	+ Kostenerstattungen und Kostenumlagen	4.800,00	4.000,00	4.800,00	800,00	-
65	7	+ sonstige Einzahlungen	0,00	0,00	0,00	0,00	-
66	8	+ Zinsen und sonstige Finanzeinzahlungen	0,00	0,00	0,00	0,00	-
	9	= Einzahlungen aus laufender Verwaltungstätigkeit (= Zeilen 1 bis 8)	4.800,00	4.000,00	4.800,00	800,00	-
70	10	Personalauszahlungen	0,00	0,00	0,00	0,00	0,00
71	11	+ Versorgungsauszahlungen	0,00	0,00	0,00	0,00	0,00
72	12	+ Auszahlungen für Sach- u. Dienstleistungen	367,98	100,00	0,00	100,00-	0,00
75	13	+ Zinsen und sonstige Finanzauszahlungen	0,00	0,00	0,00	0,00	0,00
73	14	+ Transferauszahlungen	0,00	0,00	0,00	0,00	0,00
74	15	+ sonstige Auszahlungen	182.659,68	334.404,85	187.313,39	147.091,46-	60.000,00
	16	= Auszahlungen aus laufender Verwaltungstätigkeit (= Zeilen 10 bis 15)	183.027,66	334.504,85	187.313,39	147.191,46-	60.000,00
	17	= Saldo aus laufender Verwaltungstätigkeit (= Zeilen 9 / 16)	178.227,66-	330.504,85-	182.513,39-	147.991,46	60.000,00-
Investitionstätigkeit							
681	18	Einzahlungen aus Zuweisungen und Zuschüssen für Investitionen und Investitionsförderungsmaßnahmen	0,00	0,00	0,00	0,00	-
682	19	+ Einzahlungen aus der Veräußerung von Grundstücken und Gebäuden	0,00	0,00	0,00	0,00	-
683	20	+ Einzahlungen aus der Veräußerung von beweglichem Anlagevermögen	0,00	0,00	0,00	0,00	-
684	21	+ Einzahlungen aus der Veräußerung von Finanzanlagen	0,00	0,00	0,00	0,00	-
685	22	+ Einzahlungen aus der Abwicklung von Baumaßnahmen	0,00	0,00	0,00	0,00	-

Teilfinanzrechnung 2020

Monate: 1 bis 13

Produkt - 111006 - Elektronische Datenverarbeitung

Ein- und Auszahlungsarten			Ergebnis des Vorjahres	Fortgeschriebe- ner Ansatz des Haus- haltsjahres ²	Ist- Ergebnis des Haus- haltsjahres	Vergleich Ansatz / Ist (Spalte 5 / Spalte 6)	übertrage- ne Er- mächti- gungen ³
			in EUR	in EUR	in EUR	in EUR	in EUR
1 ⁴	2 ⁵	3	4	5	6	7	8
686	23	+ Einzahlungen aus Rückflüssen (für Investitionen und Investitionsförderungsmaßnahmen Dritter)	0,00	0,00	0,00	0,00	-
688	24	+ Einzahlungen aus Beiträgen u. ä. Entgelten	0,00	0,00	0,00	0,00	-
689	25	+ sonstige Investitionseinzahlungen	0,00	0,00	0,00	0,00	-
	26	= Summe der investiven Einzahlungen (= Zeilen 18 bis 25)	0,00	0,00	0,00	0,00	-
781	27	Auszahlungen von Zuweisungen und Zuschüssen für Investitionen und Investitionsförderungsmaßnahmen	750,00	1.800,00	1.553,95	246,05	0,00
782	28	+ Auszahlungen für den Erwerb von Grundstücken und Gebäuden	0,00	0,00	0,00	0,00	0,00
783	29	+ Auszahlungen für den Erwerb von beweglichem Anlagevermögen	24.066,53	70.085,17	19.984,58	50.100,59	49.651,83
784	30	+ Auszahlungen für den Erwerb von Finanzanlagen	500,00	0,00	0,00	0,00	0,00
785	31	+ Auszahlungen für Baumaßnahmen	0,00	0,00	0,00	0,00	0,00
786	32	+ Ausz. für die Gewährung von Ausleihungen (für Investitionen und Investitionsförderungsmaßn. Dritter)	0,00	0,00	0,00	0,00	0,00
787, 789	33	+ sonstige Investitionsauszahlungen	0,00	0,00	0,00	0,00	0,00
	34	= Summe der investiven Auszahlungen (= Zeilen 27 bis 33)	24.316,53	71.885,17	21.538,53	50.346,64	49.651,83
	35	= Saldo der Investitionstätigkeit (= Zeilen 26 / 34)	24.316,53-	71.885,17-	21.538,53-	50.346,64	49.651,83-
672	35a	+ Einzahlungen aus fremden Finanzmitteln	0,00	0,00	0,00	0,00	0,00
772	35b	- Auszahlungen aus fremden Finanzmitteln	0,00	0,00	0,00	0,00	0,00
	35c	= Saldo aus fremden Finanzmitteln	0,00	0,00	0,00	0,00	0,00
673	35d	+ Einzahlungen für amtsangehörige Gemeinden	0,00	0,00	0,00	0,00	0,00
773	35e	- Auszahlungen für amtsangehörige Gemeinden	0,00	0,00	0,00	0,00	0,00
	35f	= Saldo aus Ein- und Auszahlungen für amtsangehörige Gemeinden (Zeilen 35d / 35e)	0,00	0,00	0,00	0,00	0,00
	36	= Finanzmittelüberschuss /-fehlbetrag (= Zeilen 17, 35, 35c und 35f)	202.544,19-	402.390,02-	204.051,92-	198.338,10	109.651,83-

Teilfinanzrechnung 2020

Monate: 1 bis 13

Produkt - 111007 - Eigene Bauverwaltung

Ein- und Auszahlungsarten			Ergebnis des Vorjahres	Fortgeschriebe- ner Ansatz des Haus- haltsjahres ²	Ist- Ergebnis des Haus- haltsjahres	Vergleich Ansatz / Ist (Spalte 5 / Spalte 6)	übertrage- ne Er- mächtigi- ngen ³
			in EUR	in EUR	in EUR	in EUR	in EUR
1 ⁴	2 ⁵	3	4	5	6	7	8
laufende Verwaltungstätigkeit							
60	1	Steuern und ähnliche Abgaben	0,00	0,00	0,00	0,00	-
61	2	+ Zuwendungen und allgemeine Umlagen	0,00	0,00	0,00	0,00	-
62	3	+ sonstige Transfereinzahlungen	0,00	0,00	0,00	0,00	-
63	4	+ öffentlich-rechtliche Leistungsentgelte	0,00	0,00	0,00	0,00	-
641, 642, 646	5	+ privatrechtliche Leistungsentgelte	0,00	0,00	0,00	0,00	-
648	6	+ Kostenerstattungen und Kostenumlagen	19.000,00	0,00	0,00	0,00	-
65	7	+ sonstige Einzahlungen	0,00	0,00	0,00	0,00	-
66	8	+ Zinsen und sonstige Finanzeinzahlungen	0,00	0,00	0,00	0,00	-
	9	= Einzahlungen aus laufender Verwaltungstätigkeit (= Zeilen 1 bis 8)	19.000,00	0,00	0,00	0,00	-
70	10	Personalauszahlungen	0,00	0,00	0,00	0,00	0,00
71	11	+ Versorgungsauszahlungen	0,00	0,00	0,00	0,00	0,00
72	12	+ Auszahlungen für Sach- u. Dienstleistungen	1.896,56	1.500,00	464,00	1.036,00-	0,00
75	13	+ Zinsen und sonstige Finanzauszahlungen	0,00	0,00	0,00	0,00	0,00
73	14	+ Transferauszahlungen	0,00	0,00	0,00	0,00	0,00
74	15	+ sonstige Auszahlungen	29.429,39	26.000,00	10.441,10	15.558,90-	0,00
	16	= Auszahlungen aus laufender Verwaltungstätigkeit (= Zeilen 10 bis 15)	31.325,95	27.500,00	10.905,10	16.594,90-	0,00
	17	= Saldo aus laufender Verwaltungstätigkeit (= Zeilen 9 / 16)	12.325,95-	27.500,00-	10.905,10-	16.594,90	0,00
Investitionstätigkeit							
681	18	Einzahlungen aus Zuweisungen und Zuschüssen für Investitionen und Investitionsförderungsmaßnahmen	0,00	0,00	0,00	0,00	-
682	19	+ Einzahlungen aus der Veräußerung von Grundstücken und Gebäuden	0,00	0,00	0,00	0,00	-
683	20	+ Einzahlungen aus der Veräußerung von beweglichem Anlagevermögen	0,00	0,00	0,00	0,00	-
684	21	+ Einzahlungen aus der Veräußerung von Finanzanlagen	0,00	0,00	0,00	0,00	-
685	22	+ Einzahlungen aus der Abwicklung von Baumaßnahmen	0,00	0,00	0,00	0,00	-

Teilfinanzrechnung 2020

Monate: 1 bis 13

Produkt - 111007 - Eigene Bauverwaltung

Ein- und Auszahlungsarten			Ergebnis des Vorjahres	Fortgeschriebe- ner Ansatz des Haus- haltsjahres ²	Ist- Ergebnis des Haus- haltsjahres	Vergleich Ansatz / Ist (Spalte 5 / Spalte 6)	übertrage- ne Er- mächtig- ungen ³
			in EUR	in EUR	in EUR	in EUR	in EUR
14	25	3	4	5	6	7	8
686	23	+ Einzahlungen aus Rückflüssen (für Investitionen und Investitionsförderungsmaßnahmen Dritter)	0,00	0,00	0,00	0,00	-
688	24	+ Einzahlungen aus Beiträgen u. ä. Entgelten	0,00	0,00	0,00	0,00	-
689	25	+ sonstige Investitionseinzahlungen	0,00	0,00	0,00	0,00	-
	26	= Summe der investiven Einzahlungen (= Zeilen 18 bis 25)	0,00	0,00	0,00	0,00	-
781	27	Auszahlungen von Zuweisungen und Zuschüssen für Investitionen und Investitionsförderungsmaßnahmen	0,00	0,00	0,00	0,00	0,00
782	28	+ Auszahlungen für den Erwerb von Grundstücken und Gebäuden	0,00	0,00	0,00	0,00	0,00
783	29	+ Auszahlungen für den Erwerb von beweglichem Anlagevermögen	0,00	0,00	0,00	0,00	0,00
784	30	+ Auszahlungen für den Erwerb von Finanzanlagen	0,00	0,00	0,00	0,00	0,00
785	31	+ Auszahlungen für Baumaßnahmen	0,00	0,00	0,00	0,00	0,00
786	32	+ Ausz. für die Gewährung von Ausleihungen (für Investitionen und Investitionsförderungsmaßn. Dritter)	0,00	0,00	0,00	0,00	0,00
787, 789	33	+ sonstige Investitionsauszahlungen	0,00	0,00	0,00	0,00	0,00
	34	= Summe der investiven Auszahlungen (= Zeilen 27 bis 33)	0,00	0,00	0,00	0,00	0,00
	35	= Saldo der Investitionstätigkeit (= Zeilen 26 / 34)	0,00	0,00	0,00	0,00	0,00
672	35a	+ Einzahlungen aus fremden Finanzmitteln	0,00	0,00	0,00	0,00	0,00
772	35b	- Auszahlungen aus fremden Finanzmitteln	0,00	0,00	0,00	0,00	0,00
	35c	= Saldo aus fremden Finanzmitteln	0,00	0,00	0,00	0,00	0,00
673	35d	+ Einzahlungen für amtsangehörige Gemeinden	0,00	0,00	0,00	0,00	0,00
773	35e	- Auszahlungen für amtsangehörige Gemeinden	0,00	0,00	0,00	0,00	0,00
	35f	= Saldo aus Ein- und Auszahlungen für amtsangehörige Gemeinden (Zeilen 35d / 35e)	0,00	0,00	0,00	0,00	0,00
	36	= Finanzmittelüberschuss /-fehlbetrag (= Zeilen 17, 35, 35c und 35f)	12.325,95-	27.500,00-	10.905,10-	16.594,90	0,00

Teilfinanzrechnung 2020

Monate: 1 bis 13

Produkt - 121100 - Statistik und Wahlen

Ein- und Auszahlungsarten			Ergebnis des Vorjahres	Fortgeschriebe- ner Ansatz des Haus- haltsjahres ²	Ist- Ergebnis des Haus- haltsjahres	Vergleich Ansatz / Ist (Spalte 5 / Spalte 6)	übertrage- ne Er- mächtig- ungen ³
			in EUR	in EUR	in EUR	in EUR	in EUR
1 ⁴	2 ⁵	3	4	5	6	7	8
laufende Verwaltungstätigkeit							
60	1	Steuern und ähnliche Abgaben	0,00	0,00	0,00	0,00	-
61	2	+ Zuwendungen und allgemeine Umlagen	0,00	0,00	0,00	0,00	-
62	3	+ sonstige Transfereinzahlungen	0,00	0,00	0,00	0,00	-
63	4	+ öffentlich-rechtliche Leistungsentgelte	0,00	0,00	0,00	0,00	-
641, 642, 646	5	+ privatrechtliche Leistungsentgelte	0,00	0,00	0,00	0,00	-
648	6	+ Kostenerstattungen und Kostenumlagen	9.394,45	0,00	1.598,03	1.598,03	-
65	7	+ sonstige Einzahlungen	0,00	0,00	0,00	0,00	-
66	8	+ Zinsen und sonstige Finanzeinzahlungen	0,00	0,00	0,00	0,00	-
	9	= Einzahlungen aus laufender Verwaltungstätigkeit (= Zeilen 1 bis 8)	9.394,45	0,00	1.598,03	1.598,03	-
70	10	Personalauszahlungen	0,00	0,00	0,00	0,00	0,00
71	11	+ Versorgungsauszahlungen	0,00	0,00	0,00	0,00	0,00
72	12	+ Auszahlungen für Sach- u. Dienstleistungen	0,00	0,00	0,00	0,00	0,00
75	13	+ Zinsen und sonstige Finanzauszahlungen	0,00	0,00	0,00	0,00	0,00
73	14	+ Transferauszahlungen	0,00	0,00	0,00	0,00	0,00
74	15	+ sonstige Auszahlungen	7.963,66	0,00	0,00	0,00	0,00
	16	= Auszahlungen aus laufender Verwaltungstätigkeit (= Zeilen 10 bis 15)	7.963,66	0,00	0,00	0,00	0,00
	17	= Saldo aus laufender Verwaltungstätigkeit (= Zeilen 9 / 16)	1.430,79	0,00	1.598,03	1.598,03	0,00
Investitionstätigkeit							
681	18	Einzahlungen aus Zuweisungen und Zuschüssen für Investitionen und Investitionsförderungsmaßnahmen	0,00	0,00	0,00	0,00	-
682	19	+ Einzahlungen aus der Veräußerung von Grundstücken und Gebäuden	0,00	0,00	0,00	0,00	-
683	20	+ Einzahlungen aus der Veräußerung von beweglichem Anlagevermögen	0,00	0,00	0,00	0,00	-
684	21	+ Einzahlungen aus der Veräußerung von Finanzanlagen	0,00	0,00	0,00	0,00	-
685	22	+ Einzahlungen aus der Abwicklung von Baumaßnahmen	0,00	0,00	0,00	0,00	-

Teilfinanzrechnung 2020

Monate: 1 bis 13

Produkt - 121100 - Statistik und Wahlen

Ein- und Auszahlungsarten			Ergebnis des Vorjahres	Fortgeschriebe- ner Ansatz des Haus- haltsjahres ²	Ist- Ergebnis des Haus- haltsjahres	Vergleich Ansatz / Ist (Spalte 5 / Spalte 6)	übertrage- ne Er- mächtig- ungen ³
			in EUR	in EUR	in EUR	in EUR	in EUR
1 ⁴	2 ⁵	3	4	5	6	7	8
686	23	+ Einzahlungen aus Rückflüssen (für Investitionen und Investitionsförderungsmaßnahmen Dritter)	0,00	0,00	0,00	0,00	-
688	24	+ Einzahlungen aus Beiträgen u. ä. Entgelten	0,00	0,00	0,00	0,00	-
689	25	+ sonstige Investitionseinzahlungen	0,00	0,00	0,00	0,00	-
	26	= Summe der investiven Einzahlungen (= Zeilen 18 bis 25)	0,00	0,00	0,00	0,00	-
781	27	Auszahlungen von Zuweisungen und Zuschüssen für Investitionen und Investitionsförderungsmaßnahmen	0,00	0,00	0,00	0,00	0,00
782	28	+ Auszahlungen für den Erwerb von Grundstücken und Gebäuden	0,00	0,00	0,00	0,00	0,00
783	29	+ Auszahlungen für den Erwerb von beweglichem Anlagevermögen	0,00	0,00	0,00	0,00	0,00
784	30	+ Auszahlungen für den Erwerb von Finanzanlagen	0,00	0,00	0,00	0,00	0,00
785	31	+ Auszahlungen für Baumaßnahmen	0,00	0,00	0,00	0,00	0,00
786	32	+ Ausz. für die Gewährung von Ausleihungen (für Investitionen und Investitionsförderungsmaßn. Dritter)	0,00	0,00	0,00	0,00	0,00
787, 789	33	+ sonstige Investitionsauszahlungen	0,00	0,00	0,00	0,00	0,00
	34	= Summe der investiven Auszahlungen (= Zeilen 27 bis 33)	0,00	0,00	0,00	0,00	0,00
	35	= Saldo der Investitionstätigkeit (= Zeilen 26 / 34)	0,00	0,00	0,00	0,00	0,00
672	35a	+ Einzahlungen aus fremden Finanzmitteln	0,00	0,00	0,00	0,00	0,00
772	35b	- Auszahlungen aus fremden Finanzmitteln	0,00	0,00	0,00	0,00	0,00
	35c	= Saldo aus fremden Finanzmitteln	0,00	0,00	0,00	0,00	0,00
673	35d	+ Einzahlungen für amtsangehörige Gemeinden	0,00	0,00	0,00	0,00	0,00
773	35e	- Auszahlungen für amtsangehörige Gemeinden	0,00	0,00	0,00	0,00	0,00
	35f	= Saldo aus Ein- und Auszahlungen für amtsangehörige Gemeinden (Zeilen 35d / 35e)	0,00	0,00	0,00	0,00	0,00
	36	= Finanzmittelüberschuss /-fehlbetrag (= Zeilen 17, 35, 35c und 35f)	1.430,79	0,00	1.598,03	1.598,03	0,00

Teilfinanzrechnung 2020

Monate: 1 bis 13

Produkt - 122000 - Allgemeine Ordnungsangelegenheiten

Ein- und Auszahlungsarten			Ergebnis des Vorjahres	Fortgeschriebe- ner Ansatz des Haus- haltsjahres ²	Ist- Ergebnis des Haus- haltsjahres	Vergleich Ansatz / Ist (Spalte 5 / Spalte 6)	übertrage- ne Er- mächtigi- ngen ³
			in EUR	in EUR	in EUR	in EUR	in EUR
1 ⁴	2 ⁵	3	4	5	6	7	8
laufende Verwaltungstätigkeit							
60	1	Steuern und ähnliche Abgaben	0,00	0,00	0,00	0,00	-
61	2	+ Zuwendungen und allgemeine Umlagen	0,00	0,00	0,00	0,00	-
62	3	+ sonstige Transfereinzahlungen	0,00	0,00	0,00	0,00	-
63	4	+ öffentlich-rechtliche Leistungsentgelte	2.454,60	1.500,00	4.003,60	2.503,60	-
641, 642, 646	5	+ privatrechtliche Leistungsentgelte	735,42	100,00	0,00	100,00-	-
648	6	+ Kostenerstattungen und Kostenumlagen	80,00	10.200,00	3.387,30	6.812,70-	-
65	7	+ sonstige Einzahlungen	0,00	100,00	157,00	57,00	-
66	8	+ Zinsen und sonstige Finanzeinzahlungen	0,00	0,00	0,00	0,00	-
	9	= Einzahlungen aus laufender Verwaltungstätigkeit (= Zeilen 1 bis 8)	3.270,02	11.900,00	7.547,90	4.352,10-	-
70	10	Personalauszahlungen	0,00	0,00	0,00	0,00	0,00
71	11	+ Versorgungsauszahlungen	0,00	0,00	0,00	0,00	0,00
72	12	+ Auszahlungen für Sach- u. Dienstleistungen	11.125,68	21.500,00	10.106,74	11.393,26-	0,00
75	13	+ Zinsen und sonstige Finanzauszahlungen	0,00	0,00	0,00	0,00	0,00
73	14	+ Transferauszahlungen	0,00	300,00	250,00	50,00-	0,00
74	15	+ sonstige Auszahlungen	194.225,86	134.500,00	135.080,43	580,43	0,00
	16	= Auszahlungen aus laufender Verwaltungstätigkeit (= Zeilen 10 bis 15)	205.351,54	156.300,00	145.437,17	10.862,83-	0,00
	17	= Saldo aus laufender Verwaltungstätigkeit (= Zeilen 9 / 16)	202.081,52-	144.400,00-	137.889,27-	6.510,73	0,00
Investitionstätigkeit							
681	18	Einzahlungen aus Zuweisungen und Zuschüssen für Investitionen und Investitionsförderungsmaßnahmen	0,00	0,00	0,00	0,00	-
682	19	+ Einzahlungen aus der Veräußerung von Grundstücken und Gebäuden	0,00	0,00	0,00	0,00	-
683	20	+ Einzahlungen aus der Veräußerung von beweglichem Anlagevermögen	0,00	0,00	0,00	0,00	-
684	21	+ Einzahlungen aus der Veräußerung von Finanzanlagen	0,00	0,00	0,00	0,00	-
685	22	+ Einzahlungen aus der Abwicklung von Baumaßnahmen	0,00	0,00	0,00	0,00	-

Teilfinanzrechnung 2020

Monate: 1 bis 13

Produkt - 122000 - Allgemeine Ordnungsangelegenheiten

Ein- und Auszahlungsarten			Ergebnis des Vorjahres	Fortgeschriebe- ner Ansatz des Haus- haltsjahres ²	Ist- Ergebnis des Haus- haltsjahres	Vergleich Ansatz / Ist (Spalte 5 / Spalte 6)	übertrage- ne Er- mächtig- ungen ³
			in EUR	in EUR	in EUR	in EUR	in EUR
14	25	3	4	5	6	7	8
686	23	+ Einzahlungen aus Rückflüssen (für Investitionen und Investitionsförderungsmaßnahmen Dritter)	0,00	0,00	0,00	0,00	-
688	24	+ Einzahlungen aus Beiträgen u. ä. Entgelten	0,00	0,00	0,00	0,00	-
689	25	+ sonstige Investitionseinzahlungen	0,00	0,00	0,00	0,00	-
	26	= Summe der investiven Einzahlungen (= Zeilen 18 bis 25)	0,00	0,00	0,00	0,00	-
781	27	Auszahlungen von Zuweisungen und Zuschüssen für Investitionen und Investitionsförderungsmaßnahmen	0,00	0,00	0,00	0,00	0,00
782	28	+ Auszahlungen für den Erwerb von Grundstücken und Gebäuden	0,00	0,00	0,00	0,00	0,00
783	29	+ Auszahlungen für den Erwerb von beweglichem Anlagevermögen	0,00	0,00	0,00	0,00	0,00
784	30	+ Auszahlungen für den Erwerb von Finanzanlagen	0,00	0,00	0,00	0,00	0,00
785	31	+ Auszahlungen für Baumaßnahmen	0,00	0,00	0,00	0,00	0,00
786	32	+ Ausz. für die Gewährung von Ausleihungen (für Investitionen und Investitionsförderungsmaßn. Dritter)	0,00	0,00	0,00	0,00	0,00
787, 789	33	+ sonstige Investitionsauszahlungen	0,00	0,00	0,00	0,00	0,00
	34	= Summe der investiven Auszahlungen (= Zeilen 27 bis 33)	0,00	0,00	0,00	0,00	0,00
	35	= Saldo der Investitionstätigkeit (= Zeilen 26 / 34)	0,00	0,00	0,00	0,00	0,00
672	35a	+ Einzahlungen aus fremden Finanzmitteln	0,00	0,00	0,00	0,00	0,00
772	35b	- Auszahlungen aus fremden Finanzmitteln	0,00	0,00	0,00	0,00	0,00
	35c	= Saldo aus fremden Finanzmitteln	0,00	0,00	0,00	0,00	0,00
673	35d	+ Einzahlungen für amtsangehörige Gemeinden	0,00	0,00	0,00	0,00	0,00
773	35e	- Auszahlungen für amtsangehörige Gemeinden	0,00	0,00	0,00	0,00	0,00
	35f	= Saldo aus Ein- und Auszahlungen für amtsangehörige Gemeinden (Zeilen 35d / 35e)	0,00	0,00	0,00	0,00	0,00
	36	= Finanzmittelüberschuss /-fehlbetrag (= Zeilen 17, 35, 35c und 35f)	202.081,52-	144.400,00-	137.889,27-	6.510,73	0,00

Teilfinanzrechnung 2020

Monate: 1 bis 13

Produkt - 122001 - Asylbewerber

Ein- und Auszahlungsarten			Ergebnis des Vorjahres	Fortgeschriebe- ner Ansatz des Haus- haltsjahres ²	Ist- Ergebnis des Haus- haltsjahres	Vergleich Ansatz / Ist (Spalte 5 / Spalte 6)	übertrage- ne Er- mächtigi- ngen ³
			in EUR	in EUR	in EUR	in EUR	in EUR
1 ⁴	2 ⁵	3	4	5	6	7	8
laufende Verwaltungstätigkeit							
60	1	Steuern und ähnliche Abgaben	0,00	0,00	0,00	0,00	-
61	2	+ Zuwendungen und allgemeine Umlagen	49.298,14	45.500,00	20.375,00	25.125,00-	-
62	3	+ sonstige Transfereinzahlungen	14.992,80	0,00	5.194,19	5.194,19	-
63	4	+ öffentlich-rechtliche Leistungsentgelte	0,00	0,00	0,00	0,00	-
641, 642, 646	5	+ privatrechtliche Leistungsentgelte	333.068,45	300.000,00	275.075,78	24.924,22-	-
648	6	+ Kostenerstattungen und Kostenumlagen	0,00	0,00	0,00	0,00	-
65	7	+ sonstige Einzahlungen	0,00	0,00	0,00	0,00	-
66	8	+ Zinsen und sonstige Finanzeinzahlungen	0,00	0,00	0,00	0,00	-
	9	= Einzahlungen aus laufender Verwaltungstätigkeit (= Zeilen 1 bis 8)	397.359,39	345.500,00	300.644,97	44.855,03-	-
70	10	Personalauszahlungen	0,00	0,00	0,00	0,00	0,00
71	11	+ Versorgungsauszahlungen	0,00	0,00	0,00	0,00	0,00
72	12	+ Auszahlungen für Sach- u. Dienstleistungen	340.910,97	312.500,00	296.763,87	15.736,13-	0,00
75	13	+ Zinsen und sonstige Finanzauszahlungen	0,00	0,00	0,00	0,00	0,00
73	14	+ Transferauszahlungen	0,00	0,00	73,62	73,62	0,00
74	15	+ sonstige Auszahlungen	135.045,76	137.900,00	141.380,68	3.480,68	0,00
	16	= Auszahlungen aus laufender Verwaltungstätigkeit (= Zeilen 10 bis 15)	475.956,73	450.400,00	438.218,17	12.181,83-	0,00
	17	= Saldo aus laufender Verwaltungstätigkeit (= Zeilen 9 / 16)	78.597,34-	104.900,00-	137.573,20-	32.673,20-	0,00
Investitionstätigkeit							
681	18	Einzahlungen aus Zuweisungen und Zuschüssen für Investitionen und Investitionsförderungsmaßnahmen	0,00	0,00	0,00	0,00	-
682	19	+ Einzahlungen aus der Veräußerung von Grundstücken und Gebäuden	0,00	0,00	0,00	0,00	-
683	20	+ Einzahlungen aus der Veräußerung von beweglichem Anlagevermögen	0,00	0,00	0,00	0,00	-
684	21	+ Einzahlungen aus der Veräußerung von Finanzanlagen	0,00	0,00	0,00	0,00	-
685	22	+ Einzahlungen aus der Abwicklung von Baumaßnahmen	0,00	0,00	0,00	0,00	-

Teilfinanzrechnung 2020

Monate: 1 bis 13

Produkt - 122001 - Asylbewerber

Ein- und Auszahlungsarten			Ergebnis des Vorjahres	Fortgeschriebener Ansatz des Haushaltsjahres ²	Ist-Ergebnis des Haushaltsjahres	Vergleich Ansatz / Ist (Spalte 5 / Spalte 6)	übertragene Ermächtigungen ³
			in EUR	in EUR	in EUR	in EUR	in EUR
14	25	3	4	5	6	7	8
686	23	+ Einzahlungen aus Rückflüssen (für Investitionen und Investitionsförderungsmaßnahmen Dritter)	0,00	0,00	0,00	0,00	-
688	24	+ Einzahlungen aus Beiträgen u. ä. Entgelten	0,00	0,00	0,00	0,00	-
689	25	+ sonstige Investitionseinzahlungen	0,00	0,00	0,00	0,00	-
	26	= Summe der investiven Einzahlungen (= Zeilen 18 bis 25)	0,00	0,00	0,00	0,00	-
781	27	Auszahlungen von Zuweisungen und Zuschüssen für Investitionen und Investitionsförderungsmaßnahmen	0,00	0,00	0,00	0,00	0,00
782	28	+ Auszahlungen für den Erwerb von Grundstücken und Gebäuden	0,00	0,00	0,00	0,00	0,00
783	29	+ Auszahlungen für den Erwerb von beweglichem Anlagevermögen	0,00	0,00	199,96	199,96	0,00
784	30	+ Auszahlungen für den Erwerb von Finanzanlagen	0,00	0,00	0,00	0,00	0,00
785	31	+ Auszahlungen für Baumaßnahmen	0,00	0,00	0,00	0,00	0,00
786	32	+ Ausz. für die Gewährung von Ausleihungen (für Investitionen und Investitionsförderungsmaßn. Dritter)	0,00	20.000,00-	0,00	20.000,00	0,00
787, 789	33	+ sonstige Investitionsauszahlungen	0,00	0,00	0,00	0,00	0,00
	34	= Summe der investiven Auszahlungen (= Zeilen 27 bis 33)	0,00	20.000,00-	199,96	20.199,96	0,00
	35	= Saldo der Investitionstätigkeit (= Zeilen 26 / 34)	0,00	20.000,00	199,96-	20.199,96-	0,00
672	35a	+ Einzahlungen aus fremden Finanzmitteln	0,00	0,00	0,00	0,00	0,00
772	35b	- Auszahlungen aus fremden Finanzmitteln	0,00	0,00	0,00	0,00	0,00
	35c	= Saldo aus fremden Finanzmitteln	0,00	0,00	0,00	0,00	0,00
673	35d	+ Einzahlungen für amtsangehörige Gemeinden	0,00	0,00	0,00	0,00	0,00
773	35e	- Auszahlungen für amtsangehörige Gemeinden	0,00	0,00	0,00	0,00	0,00
	35f	= Saldo aus Ein- und Auszahlungen für amtsangehörige Gemeinden (Zeilen 35d / 35e)	0,00	0,00	0,00	0,00	0,00
	36	= Finanzmittelüberschuss /-fehlbetrag (= Zeilen 17, 35, 35c und 35f)	78.597,34-	84.900,00-	137.773,16-	52.873,16-	0,00

Teilfinanzrechnung 2020

Monate: 1 bis 13

Produkt - 122200 - Melde- und Personenstandswesen

Ein- und Auszahlungsarten			Ergebnis des Vorjahres	Fortgeschriebe- ner Ansatz des Haus- haltsjahres ²	Ist- Ergebnis des Haus- haltsjahres	Vergleich Ansatz / Ist (Spalte 5 / Spalte 6)	übertrage- ne Er- mächtig- ungen ³
			in EUR	in EUR	in EUR	in EUR	in EUR
1 ⁴	2 ⁵	3	4	5	6	7	8
laufende Verwaltungstätigkeit							
60	1	Steuern und ähnliche Abgaben	0,00	0,00	0,00	0,00	-
61	2	+ Zuwendungen und allgemeine Umlagen	0,00	0,00	0,00	0,00	-
62	3	+ sonstige Transfereinzahlungen	0,00	0,00	0,00	0,00	-
63	4	+ öffentlich-rechtliche Leistungsentgelte	73.394,15	46.000,00	62.075,34	16.075,34	-
641, 642, 646	5	+ privatrechtliche Leistungsentgelte	0,00	0,00	0,00	0,00	-
648	6	+ Kostenerstattungen und Kostenumlagen	0,00	0,00	0,00	0,00	-
65	7	+ sonstige Einzahlungen	0,00	0,00	0,00	0,00	-
66	8	+ Zinsen und sonstige Finanzeinzahlungen	0,00	0,00	0,00	0,00	-
	9	= Einzahlungen aus laufender Verwaltungstätigkeit (= Zeilen 1 bis 8)	73.394,15	46.000,00	62.075,34	16.075,34	-
70	10	Personalauszahlungen	0,00	0,00	0,00	0,00	0,00
71	11	+ Versorgungsauszahlungen	0,00	0,00	0,00	0,00	0,00
72	12	+ Auszahlungen für Sach- u. Dienstleistungen	427,00	3.600,00	0,00	3.600,00-	0,00
75	13	+ Zinsen und sonstige Finanzauszahlungen	0,00	0,00	0,00	0,00	0,00
73	14	+ Transferauszahlungen	0,00	0,00	300,00	300,00	0,00
74	15	+ sonstige Auszahlungen	131.137,68	149.400,00	158.393,78	8.993,78	0,00
	16	= Auszahlungen aus laufender Verwaltungstätigkeit (= Zeilen 10 bis 15)	131.564,68	153.000,00	158.693,78	5.693,78	0,00
	17	= Saldo aus laufender Verwaltungstätigkeit (= Zeilen 9 / 16)	58.170,53-	107.000,00-	96.618,44-	10.381,56	0,00
Investitionstätigkeit							
681	18	Einzahlungen aus Zuweisungen und Zuschüssen für Investitionen und Investitionsförderungsmaßnahmen	0,00	0,00	0,00	0,00	-
682	19	+ Einzahlungen aus der Veräußerung von Grundstücken und Gebäuden	0,00	0,00	0,00	0,00	-
683	20	+ Einzahlungen aus der Veräußerung von beweglichem Anlagevermögen	0,00	0,00	0,00	0,00	-
684	21	+ Einzahlungen aus der Veräußerung von Finanzanlagen	0,00	0,00	0,00	0,00	-
685	22	+ Einzahlungen aus der Abwicklung von Baumaßnahmen	0,00	0,00	0,00	0,00	-

Teilfinanzrechnung 2020

Monate: 1 bis 13

Produkt - 122200 - Melde- und Personenstandswesen

Ein- und Auszahlungsarten			Ergebnis des Vorjahres	Fortgeschriebener Ansatz des Haushaltsjahres ²	Ist-Ergebnis des Haushaltsjahres	Vergleich Ansatz / Ist (Spalte 5 / Spalte 6)	übertragene Ermächtigungen ³
			in EUR	in EUR	in EUR	in EUR	in EUR
14	25	3	4	5	6	7	8
686	23	+ Einzahlungen aus Rückflüssen (für Investitionen und Investitionsförderungsmaßnahmen Dritter)	0,00	0,00	0,00	0,00	-
688	24	+ Einzahlungen aus Beiträgen u. ä. Entgelten	0,00	0,00	0,00	0,00	-
689	25	+ sonstige Investitionseinzahlungen	0,00	0,00	0,00	0,00	-
	26	= Summe der investiven Einzahlungen (= Zeilen 18 bis 25)	0,00	0,00	0,00	0,00	-
781	27	Auszahlungen von Zuweisungen und Zuschüssen für Investitionen und Investitionsförderungsmaßnahmen	0,00	0,00	0,00	0,00	0,00
782	28	+ Auszahlungen für den Erwerb von Grundstücken und Gebäuden	0,00	0,00	0,00	0,00	0,00
783	29	+ Auszahlungen für den Erwerb von beweglichem Anlagevermögen	0,00	0,00	0,00	0,00	0,00
784	30	+ Auszahlungen für den Erwerb von Finanzanlagen	0,00	0,00	0,00	0,00	0,00
785	31	+ Auszahlungen für Baumaßnahmen	0,00	0,00	0,00	0,00	0,00
786	32	+ Ausz. für die Gewährung von Ausleihungen (für Investitionen und Investitionsförderungsmaßn. Dritter)	0,00	0,00	0,00	0,00	0,00
787, 789	33	+ sonstige Investitionsauszahlungen	0,00	0,00	0,00	0,00	0,00
	34	= Summe der investiven Auszahlungen (= Zeilen 27 bis 33)	0,00	0,00	0,00	0,00	0,00
	35	= Saldo der Investitionstätigkeit (= Zeilen 26 / 34)	0,00	0,00	0,00	0,00	0,00
672	35a	+ Einzahlungen aus fremden Finanzmitteln	0,00	0,00	0,00	0,00	0,00
772	35b	- Auszahlungen aus fremden Finanzmitteln	0,00	0,00	0,00	0,00	0,00
	35c	= Saldo aus fremden Finanzmitteln	0,00	0,00	0,00	0,00	0,00
673	35d	+ Einzahlungen für amtsangehörige Gemeinden	0,00	0,00	0,00	0,00	0,00
773	35e	- Auszahlungen für amtsangehörige Gemeinden	0,00	0,00	0,00	0,00	0,00
	35f	= Saldo aus Ein- und Auszahlungen für amtsangehörige Gemeinden (Zeilen 35d / 35e)	0,00	0,00	0,00	0,00	0,00
	36	= Finanzmittelüberschuss /-fehlbetrag (= Zeilen 17, 35, 35c und 35f)	58.170,53-	107.000,00-	96.618,44-	10.381,56	0,00

Teilfinanzrechnung 2020

Monate: 1 bis 13

Produkt - 126000 - Amtswehrführer

Ein- und Auszahlungsarten			Ergebnis des Vorjahres	Fortgeschriebe- ner Ansatz des Haus- haltsjahres ²	Ist- Ergebnis des Haus- haltsjahres	Vergleich Ansatz / Ist (Spalte 5 / Spalte 6)	übertrage- ne Er- mächtigi- ngen ³
			in EUR	in EUR	in EUR	in EUR	in EUR
1 ⁴	2 ⁵	3	4	5	6	7	8
laufende Verwaltungstätigkeit							
60	1	Steuern und ähnliche Abgaben	0,00	0,00	0,00	0,00	-
61	2	+ Zuwendungen und allgemeine Umlagen	0,00	0,00	0,00	0,00	-
62	3	+ sonstige Transfereinzahlungen	0,00	0,00	0,00	0,00	-
63	4	+ öffentlich-rechtliche Leistungsentgelte	0,00	0,00	0,00	0,00	-
641, 642, 646	5	+ privatrechtliche Leistungsentgelte	0,00	0,00	0,00	0,00	-
648	6	+ Kostenerstattungen und Kostenumlagen	0,00	2.000,00	0,00	2.000,00-	-
65	7	+ sonstige Einzahlungen	0,00	0,00	0,00	0,00	-
66	8	+ Zinsen und sonstige Finanzeinzahlungen	0,00	0,00	0,00	0,00	-
	9	= Einzahlungen aus laufender Verwaltungstätigkeit (= Zeilen 1 bis 8)	0,00	2.000,00	0,00	2.000,00-	-
70	10	Personalauszahlungen	0,00	0,00	0,00	0,00	0,00
71	11	+ Versorgungsauszahlungen	0,00	0,00	0,00	0,00	0,00
72	12	+ Auszahlungen für Sach- u. Dienstleistungen	5.772,39	15.400,00	2.548,44	12.851,56-	0,00
75	13	+ Zinsen und sonstige Finanzauszahlungen	0,00	0,00	0,00	0,00	0,00
73	14	+ Transferauszahlungen	0,00	0,00	0,00	0,00	0,00
74	15	+ sonstige Auszahlungen	21.391,37	25.000,00	22.567,52	2.432,48-	0,00
	16	= Auszahlungen aus laufender Verwaltungstätigkeit (= Zeilen 10 bis 15)	27.163,76	40.400,00	25.115,96	15.284,04-	0,00
	17	= Saldo aus laufender Verwaltungstätigkeit (= Zeilen 9 / 16)	27.163,76-	38.400,00-	25.115,96-	13.284,04	0,00
Investitionstätigkeit							
681	18	Einzahlungen aus Zuweisungen und Zuschüssen für Investitionen und Investitionsförderungsmaßnahmen	0,00	0,00	0,00	0,00	-
682	19	+ Einzahlungen aus der Veräußerung von Grundstücken und Gebäuden	0,00	0,00	0,00	0,00	-
683	20	+ Einzahlungen aus der Veräußerung von beweglichem Anlagevermögen	0,00	0,00	0,00	0,00	-
684	21	+ Einzahlungen aus der Veräußerung von Finanzanlagen	0,00	0,00	0,00	0,00	-
685	22	+ Einzahlungen aus der Abwicklung von Baumaßnahmen	0,00	0,00	0,00	0,00	-

Teilfinanzrechnung 2020

Monate: 1 bis 13

Produkt - 126000 - Amtswehrführer

Ein- und Auszahlungsarten			Ergebnis des Vorjahres	Fortgeschriebe- ner Ansatz des Haus- haltsjahres ²	Ist- Ergebnis des Haus- haltsjahres	Vergleich Ansatz / Ist (Spalte 5 / Spalte 6)	übertrage- ne Er- mächtig- ungen ³
			in EUR	in EUR	in EUR	in EUR	in EUR
14	25	3	4	5	6	7	8
686	23	+ Einzahlungen aus Rückflüssen (für Investitionen und Investitionsförderungsmaßnahmen Dritter)	0,00	0,00	0,00	0,00	-
688	24	+ Einzahlungen aus Beiträgen u. ä. Entgelten	0,00	0,00	0,00	0,00	-
689	25	+ sonstige Investitionseinzahlungen	0,00	0,00	0,00	0,00	-
	26	= Summe der investiven Einzahlungen (= Zeilen 18 bis 25)	0,00	0,00	0,00	0,00	-
781	27	Auszahlungen von Zuweisungen und Zuschüssen für Investitionen und Investitionsförderungsmaßnahmen	0,00	0,00	0,00	0,00	0,00
782	28	+ Auszahlungen für den Erwerb von Grundstücken und Gebäuden	0,00	0,00	0,00	0,00	0,00
783	29	+ Auszahlungen für den Erwerb von beweglichem Anlagevermögen	1.048,09	1.000,00	764,12	235,88-	0,00
784	30	+ Auszahlungen für den Erwerb von Finanzanlagen	0,00	0,00	0,00	0,00	0,00
785	31	+ Auszahlungen für Baumaßnahmen	0,00	0,00	0,00	0,00	0,00
786	32	+ Ausz. für die Gewährung von Ausleihungen (für Investitionen und Investitionsförderungsmaßn. Dritter)	0,00	0,00	0,00	0,00	0,00
787, 789	33	+ sonstige Investitionsauszahlungen	0,00	0,00	0,00	0,00	0,00
	34	= Summe der investiven Auszahlungen (= Zeilen 27 bis 33)	1.048,09	1.000,00	764,12	235,88-	0,00
	35	= Saldo der Investitionstätigkeit (= Zeilen 26 / 34)	1.048,09-	1.000,00-	764,12-	235,88	0,00
672	35a	+ Einzahlungen aus fremden Finanzmitteln	0,00	0,00	0,00	0,00	0,00
772	35b	- Auszahlungen aus fremden Finanzmitteln	0,00	0,00	0,00	0,00	0,00
	35c	= Saldo aus fremden Finanzmitteln	0,00	0,00	0,00	0,00	0,00
673	35d	+ Einzahlungen für amtsangehörige Gemeinden	0,00	0,00	0,00	0,00	0,00
773	35e	- Auszahlungen für amtsangehörige Gemeinden	0,00	0,00	0,00	0,00	0,00
	35f	= Saldo aus Ein- und Auszahlungen für amtsangehörige Gemeinden (Zeilen 35d / 35e)	0,00	0,00	0,00	0,00	0,00
	36	= Finanzmittelüberschuss /-fehlbetrag (= Zeilen 17, 35, 35c und 35f)	28.211,85-	39.400,00-	25.880,08-	13.519,92	0,00

Teilfinanzrechnung 2020

Monate: 1 bis 13

Produkt - 218200 - Grund- und Gemeinschaftsschule Lensahn

Ein- und Auszahlungsarten			Ergebnis des Vorjahres	Fortgeschriebe- ner Ansatz des Haus- haltsjahres ²	Ist- Ergebnis des Haus- haltsjahres	Vergleich Ansatz / Ist (Spalte 5 / Spalte 6)	übertrage- ne Er- mächtigen- gen ³
			in EUR	in EUR	in EUR	in EUR	in EUR
1 ⁴	2 ⁵	3	4	5	6	7	8
laufende Verwaltungstätigkeit							
60	1	Steuern und ähnliche Abgaben	0,00	0,00	0,00	0,00	-
61	2	+ Zuwendungen und allgemeine Umlagen	1.110.320,94	1.092.400,00	899.489,00	192.911,00-	-
62	3	+ sonstige Transfereinzahlungen	13.050,32	0,00	3.130,07	3.130,07	-
63	4	+ öffentlich-rechtliche Leistungsentgelte	0,00	0,00	0,00	0,00	-
641, 642, 646	5	+ privatrechtliche Leistungsentgelte	53.123,59	27.200,00	43.947,07	16.747,07	-
648	6	+ Kostenerstattungen und Kostenumlagen	136.214,19	125.700,00	113.444,07	12.255,93-	-
65	7	+ sonstige Einzahlungen	0,00	0,00	0,00	0,00	-
66	8	+ Zinsen und sonstige Finanzeinzahlungen	0,00	0,00	0,00	0,00	-
	9	= Einzahlungen aus laufender Verwaltungstätigkeit (= Zeilen 1 bis 8)	1.312.709,04	1.245.300,00	1.060.010,21	185.289,79-	-
70	10	Personalauszahlungen	0,00	0,00	0,00	0,00	0,00
71	11	+ Versorgungsauszahlungen	0,00	0,00	0,00	0,00	0,00
72	12	+ Auszahlungen für Sach- u. Dienstleistungen	491.360,77	648.685,81	456.965,60	191.720,21-	69.175,52
75	13	+ Zinsen und sonstige Finanzauszahlungen	0,00	0,00	0,00	0,00	0,00
73	14	+ Transferauszahlungen	188.868,32	113.600,00	96.266,72	17.333,28-	0,00
74	15	+ sonstige Auszahlungen	487.920,59	552.200,00	553.627,94	1.427,94	0,00
	16	= Auszahlungen aus laufender Verwaltungstätigkeit (= Zeilen 10 bis 15)	1.168.149,68	1.314.485,81	1.106.860,26	207.625,55-	69.175,52
	17	= Saldo aus laufender Verwaltungstätigkeit (= Zeilen 9 / 16)	144.559,36	69.185,81-	46.850,05-	22.335,76	69.175,52-
Investitionstätigkeit							
681	18	Einzahlungen aus Zuweisungen und Zuschüssen für Investitionen und Investitionsförderungsmaßnahmen	50.000,00	160.100,00	187.033,89	26.933,89	-
682	19	+ Einzahlungen aus der Veräußerung von Grundstücken und Gebäuden	0,00	0,00	0,00	0,00	-
683	20	+ Einzahlungen aus der Veräußerung von beweglichem Anlagevermögen	0,00	0,00	0,00	0,00	-
684	21	+ Einzahlungen aus der Veräußerung von Finanzanlagen	0,00	0,00	0,00	0,00	-
685	22	+ Einzahlungen aus der Abwicklung von Baumaßnahmen	0,00	0,00	0,00	0,00	-

Teilfinanzrechnung 2020

Monate: 1 bis 13

Produkt - 218200 - Grund- und Gemeinschaftsschule Lensahn

Ein- und Auszahlungsarten			Ergebnis des Vorjahres	Fortgeschriebener Ansatz des Haushaltsjahres ²	Ist-Ergebnis des Haushaltsjahres	Vergleich Ansatz / Ist (Spalte 5 / Spalte 6)	übertragene Ermächtigungen ³
			in EUR	in EUR	in EUR	in EUR	in EUR
14	25	3	4	5	6	7	8
686	23	+ Einzahlungen aus Rückflüssen (für Investitionen und Investitionsförderungsmaßnahmen Dritter)	0,00	0,00	0,00	0,00	-
688	24	+ Einzahlungen aus Beiträgen u. ä. Entgelten	0,00	0,00	0,00	0,00	-
689	25	+ sonstige Investitionseinzahlungen	0,00	0,00	0,00	0,00	-
	26	= Summe der investiven Einzahlungen (= Zeilen 18 bis 25)	50.000,00	160.100,00	187.033,89	26.933,89	-
781	27	Auszahlungen von Zuweisungen und Zuschüssen für Investitionen und Investitionsförderungsmaßnahmen	0,00	0,00	0,00	0,00	0,00
782	28	+ Auszahlungen für den Erwerb von Grundstücken und Gebäuden	0,00	0,00	0,00	0,00	0,00
783	29	+ Auszahlungen für den Erwerb von beweglichem Anlagevermögen	67.936,36	235.110,46	92.951,38	142.159,08-	104.999,15
784	30	+ Auszahlungen für den Erwerb von Finanzanlagen	0,00	0,00	0,00	0,00	0,00
785	31	+ Auszahlungen für Baumaßnahmen	409.011,31	98.559,26	96.002,46	2.556,80-	0,00
786	32	+ Ausz. für die Gewährung von Ausleihungen (für Investitionen und Investitionsförderungsmaßn. Dritter)	0,00	0,00	0,00	0,00	0,00
787, 789	33	+ sonstige Investitionsauszahlungen	0,00	0,00	0,00	0,00	0,00
	34	= Summe der investiven Auszahlungen (= Zeilen 27 bis 33)	476.947,67	333.669,72	188.953,84	144.715,88-	104.999,15
	35	= Saldo der Investitionstätigkeit (= Zeilen 26 / 34)	426.947,67-	173.569,72-	1.919,95-	171.649,77	104.999,15-
672	35a	+ Einzahlungen aus fremden Finanzmitteln	0,00	0,00	0,00	0,00	0,00
772	35b	- Auszahlungen aus fremden Finanzmitteln	0,00	0,00	0,00	0,00	0,00
	35c	= Saldo aus fremden Finanzmitteln	0,00	0,00	0,00	0,00	0,00
673	35d	+ Einzahlungen für amtsangehörige Gemeinden	0,00	0,00	0,00	0,00	0,00
773	35e	- Auszahlungen für amtsangehörige Gemeinden	0,00	0,00	0,00	0,00	0,00
	35f	= Saldo aus Ein- und Auszahlungen für amtsangehörige Gemeinden (Zeilen 35d / 35e)	0,00	0,00	0,00	0,00	0,00
	36	= Finanzmittelüberschuss /-fehlbetrag (= Zeilen 17, 35, 35c und 35f)	282.388,31-	242.755,53-	48.770,00-	193.985,53	174.174,67-

Teilfinanzrechnung 2020

Monate: 1 bis 13

Produkt - 218201 - Bläserklasse an der Grund- und Gemeinschaftsschule

Ein- und Auszahlungsarten			Ergebnis des Vorjahres	Fortgeschriebe- ner Ansatz des Haus- haltsjahres ²	Ist- Ergebnis des Haus- haltsjahres	Vergleich Ansatz / Ist (Spalte 5 / Spalte 6)	übertrage- ne Er- mächtigi- ngen ³
			in EUR	in EUR	in EUR	in EUR	in EUR
1 ⁴	2 ⁵	3	4	5	6	7	8
laufende Verwaltungstätigkeit							
60	1	Steuern und ähnliche Abgaben	0,00	0,00	0,00	0,00	-
61	2	+ Zuwendungen und allgemeine Umlagen	0,00	0,00	0,00	0,00	-
62	3	+ sonstige Transfereinzahlungen	0,00	0,00	0,00	0,00	-
63	4	+ öffentlich-rechtliche Leistungsentgelte	19.362,38	3.600,00	6.273,28	2.673,28	-
641, 642, 646	5	+ privatrechtliche Leistungsentgelte	0,00	0,00	0,00	0,00	-
648	6	+ Kostenerstattungen und Kostenumlagen	0,00	0,00	0,00	0,00	-
65	7	+ sonstige Einzahlungen	0,00	0,00	0,00	0,00	-
66	8	+ Zinsen und sonstige Finanzeinzahlungen	0,00	0,00	0,00	0,00	-
	9	= Einzahlungen aus laufender Verwaltungstätigkeit (= Zeilen 1 bis 8)	19.362,38	3.600,00	6.273,28	2.673,28	-
70	10	Personalauszahlungen	0,00	0,00	0,00	0,00	0,00
71	11	+ Versorgungsauszahlungen	0,00	0,00	0,00	0,00	0,00
72	12	+ Auszahlungen für Sach- u. Dienstleistungen	0,00	0,00	0,00	0,00	0,00
75	13	+ Zinsen und sonstige Finanzauszahlungen	0,00	0,00	0,00	0,00	0,00
73	14	+ Transferauszahlungen	0,00	0,00	0,00	0,00	0,00
74	15	+ sonstige Auszahlungen	36.570,27	10.400,00	13.527,23	3.127,23	0,00
	16	= Auszahlungen aus laufender Verwaltungstätigkeit (= Zeilen 10 bis 15)	36.570,27	10.400,00	13.527,23	3.127,23	0,00
	17	= Saldo aus laufender Verwaltungstätigkeit (= Zeilen 9 / 16)	17.207,89-	6.800,00-	7.253,95-	453,95-	0,00
Investitionstätigkeit							
681	18	Einzahlungen aus Zuweisungen und Zuschüssen für Investitionen und Investitionsförderungsmaßnahmen	0,00	0,00	0,00	0,00	-
682	19	+ Einzahlungen aus der Veräußerung von Grundstücken und Gebäuden	0,00	0,00	0,00	0,00	-
683	20	+ Einzahlungen aus der Veräußerung von beweglichem Anlagevermögen	0,00	0,00	0,00	0,00	-
684	21	+ Einzahlungen aus der Veräußerung von Finanzanlagen	0,00	0,00	0,00	0,00	-
685	22	+ Einzahlungen aus der Abwicklung von Baumaßnahmen	0,00	0,00	0,00	0,00	-

Teilfinanzrechnung 2020

Monate: 1 bis 13

Produkt - 218201 - Bläserklasse an der Grund- und Gemeinschaftsschule

Ein- und Auszahlungsarten			Ergebnis des Vorjahres	Fortgeschriebener Ansatz des Haushaltsjahres ²	Ist-Ergebnis des Haushaltsjahres	Vergleich Ansatz / Ist (Spalte 5 / Spalte 6)	übertragene Ermächtigungen ³
			in EUR	in EUR	in EUR	in EUR	in EUR
14	25	3	4	5	6	7	8
686	23	+ Einzahlungen aus Rückflüssen (für Investitionen und Investitionsförderungsmaßnahmen Dritter)	0,00	0,00	0,00	0,00	-
688	24	+ Einzahlungen aus Beiträgen u. ä. Entgelten	0,00	0,00	0,00	0,00	-
689	25	+ sonstige Investitionseinzahlungen	0,00	0,00	0,00	0,00	-
	26	= Summe der investiven Einzahlungen (= Zeilen 18 bis 25)	0,00	0,00	0,00	0,00	-
781	27	Auszahlungen von Zuweisungen und Zuschüssen für Investitionen und Investitionsförderungsmaßnahmen	0,00	0,00	0,00	0,00	0,00
782	28	+ Auszahlungen für den Erwerb von Grundstücken und Gebäuden	0,00	0,00	0,00	0,00	0,00
783	29	+ Auszahlungen für den Erwerb von beweglichem Anlagevermögen	0,00	0,00	0,00	0,00	0,00
784	30	+ Auszahlungen für den Erwerb von Finanzanlagen	0,00	0,00	0,00	0,00	0,00
785	31	+ Auszahlungen für Baumaßnahmen	0,00	0,00	0,00	0,00	0,00
786	32	+ Ausz. für die Gewährung von Ausleihungen (für Investitionen und Investitionsförderungsmaßn. Dritter)	0,00	0,00	0,00	0,00	0,00
787, 789	33	+ sonstige Investitionsauszahlungen	0,00	0,00	0,00	0,00	0,00
	34	= Summe der investiven Auszahlungen (= Zeilen 27 bis 33)	0,00	0,00	0,00	0,00	0,00
	35	= Saldo der Investitionstätigkeit (= Zeilen 26 / 34)	0,00	0,00	0,00	0,00	0,00
672	35a	+ Einzahlungen aus fremden Finanzmitteln	0,00	0,00	0,00	0,00	0,00
772	35b	- Auszahlungen aus fremden Finanzmitteln	0,00	0,00	0,00	0,00	0,00
	35c	= Saldo aus fremden Finanzmitteln	0,00	0,00	0,00	0,00	0,00
673	35d	+ Einzahlungen für amtsangehörige Gemeinden	0,00	0,00	0,00	0,00	0,00
773	35e	- Auszahlungen für amtsangehörige Gemeinden	0,00	0,00	0,00	0,00	0,00
	35f	= Saldo aus Ein- und Auszahlungen für amtsangehörige Gemeinden (Zeilen 35d / 35e)	0,00	0,00	0,00	0,00	0,00
	36	= Finanzmittelüberschuss /-fehlbetrag (= Zeilen 17, 35, 35c und 35f)	17.207,89-	6.800,00-	7.253,95-	453,95-	0,00

Teilfinanzrechnung 2020

Monate: 1 bis 13

Produkt - 241000 - Schülerbeförderung

Ein- und Auszahlungsarten			Ergebnis des Vorjahres	Fortgeschriebe- ner Ansatz des Haus- haltsjahres ²	Ist- Ergebnis des Haus- haltsjahres	Vergleich Ansatz / Ist (Spalte 5 / Spalte 6)	übertrage- ne Er- mächtigi- ngen ³
			in EUR	in EUR	in EUR	in EUR	in EUR
1 ⁴	2 ⁵	3	4	5	6	7	8
laufende Verwaltungstätigkeit							
60	1	Steuern und ähnliche Abgaben	0,00	0,00	0,00	0,00	-
61	2	+ Zuwendungen und allgemeine Umlagen	0,00	0,00	0,00	0,00	-
62	3	+ sonstige Transfereinzahlungen	0,00	0,00	0,00	0,00	-
63	4	+ öffentlich-rechtliche Leistungsentgelte	0,00	0,00	0,00	0,00	-
641, 642, 646	5	+ privatrechtliche Leistungsentgelte	0,00	0,00	0,00	0,00	-
648	6	+ Kostenerstattungen und Kostenumlagen	0,00	0,00	0,00	0,00	-
65	7	+ sonstige Einzahlungen	0,00	0,00	0,00	0,00	-
66	8	+ Zinsen und sonstige Finanzeinzahlungen	0,00	0,00	0,00	0,00	-
	9	= Einzahlungen aus laufender Verwaltungstätigkeit (= Zeilen 1 bis 8)	0,00	0,00	0,00	0,00	-
70	10	Personalauszahlungen	0,00	0,00	0,00	0,00	0,00
71	11	+ Versorgungsauszahlungen	0,00	0,00	0,00	0,00	0,00
72	12	+ Auszahlungen für Sach- u. Dienstleistungen	0,00	0,00	0,00	0,00	0,00
75	13	+ Zinsen und sonstige Finanzauszahlungen	0,00	0,00	0,00	0,00	0,00
73	14	+ Transferauszahlungen	0,00	0,00	0,00	0,00	0,00
74	15	+ sonstige Auszahlungen	0,00	0,00	0,00	0,00	0,00
	16	= Auszahlungen aus laufender Verwaltungstätigkeit (= Zeilen 10 bis 15)	0,00	0,00	0,00	0,00	0,00
	17	= Saldo aus laufender Verwaltungstätigkeit (= Zeilen 9 / 16)	0,00	0,00	0,00	0,00	0,00
Investitionstätigkeit							
681	18	Einzahlungen aus Zuweisungen und Zuschüssen für Investitionen und Investitionsförderungsmaßnahmen	0,00	0,00	0,00	0,00	-
682	19	+ Einzahlungen aus der Veräußerung von Grundstücken und Gebäuden	0,00	0,00	0,00	0,00	-
683	20	+ Einzahlungen aus der Veräußerung von beweglichem Anlagevermögen	0,00	0,00	0,00	0,00	-
684	21	+ Einzahlungen aus der Veräußerung von Finanzanlagen	0,00	0,00	0,00	0,00	-
685	22	+ Einzahlungen aus der Abwicklung von Baumaßnahmen	0,00	0,00	0,00	0,00	-

Teilfinanzrechnung 2020

Monate: 1 bis 13

Produkt - 241000 - Schülerbeförderung

Ein- und Auszahlungsarten			Ergebnis des Vorjahres	Fortgeschriebener Ansatz des Haushaltsjahres ²	Ist-Ergebnis des Haushaltsjahres	Vergleich Ansatz / Ist (Spalte 5 / Spalte 6)	übertragene Ermächtigungen ³
			in EUR	in EUR	in EUR	in EUR	in EUR
14	25	3	4	5	6	7	8
686	23	+ Einzahlungen aus Rückflüssen (für Investitionen und Investitionsförderungsmaßnahmen Dritter)	0,00	0,00	0,00	0,00	-
688	24	+ Einzahlungen aus Beiträgen u. ä. Entgelten	0,00	0,00	0,00	0,00	-
689	25	+ sonstige Investitionseinzahlungen	0,00	0,00	0,00	0,00	-
	26	= Summe der investiven Einzahlungen (= Zeilen 18 bis 25)	0,00	0,00	0,00	0,00	-
781	27	Auszahlungen von Zuweisungen und Zuschüssen für Investitionen und Investitionsförderungsmaßnahmen	0,00	0,00	0,00	0,00	0,00
782	28	+ Auszahlungen für den Erwerb von Grundstücken und Gebäuden	0,00	0,00	0,00	0,00	0,00
783	29	+ Auszahlungen für den Erwerb von beweglichem Anlagevermögen	0,00	0,00	0,00	0,00	0,00
784	30	+ Auszahlungen für den Erwerb von Finanzanlagen	0,00	0,00	0,00	0,00	0,00
785	31	+ Auszahlungen für Baumaßnahmen	0,00	0,00	0,00	0,00	0,00
786	32	+ Ausz. für die Gewährung von Ausleihungen (für Investitionen und Investitionsförderungsmaßn. Dritter)	0,00	0,00	0,00	0,00	0,00
787, 789	33	+ sonstige Investitionsauszahlungen	0,00	0,00	0,00	0,00	0,00
	34	= Summe der investiven Auszahlungen (= Zeilen 27 bis 33)	0,00	0,00	0,00	0,00	0,00
	35	= Saldo der Investitionstätigkeit (= Zeilen 26 / 34)	0,00	0,00	0,00	0,00	0,00
672	35a	+ Einzahlungen aus fremden Finanzmitteln	0,00	0,00	0,00	0,00	0,00
772	35b	- Auszahlungen aus fremden Finanzmitteln	0,00	0,00	0,00	0,00	0,00
	35c	= Saldo aus fremden Finanzmitteln	0,00	0,00	0,00	0,00	0,00
673	35d	+ Einzahlungen für amtsangehörige Gemeinden	0,00	0,00	0,00	0,00	0,00
773	35e	- Auszahlungen für amtsangehörige Gemeinden	0,00	0,00	0,00	0,00	0,00
	35f	= Saldo aus Ein- und Auszahlungen für amtsangehörige Gemeinden (Zeilen 35d / 35e)	0,00	0,00	0,00	0,00	0,00
	36	= Finanzmittelüberschuss /-fehlbetrag (= Zeilen 17, 35, 35c und 35f)	0,00	0,00	0,00	0,00	0,00

Teilfinanzrechnung 2020

Monate: 1 bis 13

Produkt - 243000 - Sonstige schulische Aufgaben

Ein- und Auszahlungsarten			Ergebnis des Vorjahres	Fortgeschriebe- ner Ansatz des Haus- haltsjahres ²	Ist- Ergebnis des Haus- haltsjahres	Vergleich Ansatz / Ist (Spalte 5 / Spalte 6)	übertrage- ne Er- mächtig- ungen ³
			in EUR	in EUR	in EUR	in EUR	in EUR
1 ⁴	2 ⁵	3	4	5	6	7	8
laufende Verwaltungstätigkeit							
60	1	Steuern und ähnliche Abgaben	0,00	0,00	0,00	0,00	-
61	2	+ Zuwendungen und allgemeine Umlagen	0,00	0,00	0,00	0,00	-
62	3	+ sonstige Transfereinzahlungen	0,00	0,00	0,00	0,00	-
63	4	+ öffentlich-rechtliche Leistungsentgelte	0,00	0,00	0,00	0,00	-
641, 642, 646	5	+ privatrechtliche Leistungsentgelte	0,00	0,00	0,00	0,00	-
648	6	+ Kostenerstattungen und Kostenumlagen	0,00	0,00	0,00	0,00	-
65	7	+ sonstige Einzahlungen	0,00	0,00	0,00	0,00	-
66	8	+ Zinsen und sonstige Finanzeinzahlungen	0,00	0,00	0,00	0,00	-
	9	= Einzahlungen aus laufender Verwaltungstätigkeit (= Zeilen 1 bis 8)	0,00	0,00	0,00	0,00	-
70	10	Personalauszahlungen	0,00	0,00	0,00	0,00	0,00
71	11	+ Versorgungsauszahlungen	0,00	0,00	0,00	0,00	0,00
72	12	+ Auszahlungen für Sach- u. Dienstleistungen	0,00	100,00	0,00	100,00-	0,00
75	13	+ Zinsen und sonstige Finanzauszahlungen	0,00	0,00	0,00	0,00	0,00
73	14	+ Transferauszahlungen	0,00	0,00	0,00	0,00	0,00
74	15	+ sonstige Auszahlungen	33.169,36	39.600,00	52.737,17	13.137,17	0,00
	16	= Auszahlungen aus laufender Verwaltungstätigkeit (= Zeilen 10 bis 15)	33.169,36	39.700,00	52.737,17	13.037,17	0,00
	17	= Saldo aus laufender Verwaltungstätigkeit (= Zeilen 9 / 16)	33.169,36-	39.700,00-	52.737,17-	13.037,17-	0,00
Investitionstätigkeit							
681	18	Einzahlungen aus Zuweisungen und Zuschüssen für Investitionen und Investitionsförderungsmaßnahmen	0,00	0,00	0,00	0,00	-
682	19	+ Einzahlungen aus der Veräußerung von Grundstücken und Gebäuden	0,00	0,00	0,00	0,00	-
683	20	+ Einzahlungen aus der Veräußerung von beweglichem Anlagevermögen	0,00	0,00	0,00	0,00	-
684	21	+ Einzahlungen aus der Veräußerung von Finanzanlagen	0,00	0,00	0,00	0,00	-
685	22	+ Einzahlungen aus der Abwicklung von Baumaßnahmen	0,00	0,00	0,00	0,00	-

Teilfinanzrechnung 2020

Monate: 1 bis 13

Produkt - 243000 - Sonstige schulische Aufgaben

Ein- und Auszahlungsarten			Ergebnis des Vorjahres	Fortgeschriebe- ner Ansatz des Haus- haltsjahres ²	Ist- Ergebnis des Haus- haltsjahres	Vergleich Ansatz / Ist (Spalte 5 / Spalte 6)	übertrage- ne Er- mächtig- ungen ³
			in EUR	in EUR	in EUR	in EUR	in EUR
14	25	3	4	5	6	7	8
686	23	+ Einzahlungen aus Rückflüssen (für Investitionen und Investitionsförderungsmaßnahmen Dritter)	0,00	0,00	0,00	0,00	-
688	24	+ Einzahlungen aus Beiträgen u. ä. Entgelten	0,00	0,00	0,00	0,00	-
689	25	+ sonstige Investitionseinzahlungen	0,00	0,00	0,00	0,00	-
	26	= Summe der investiven Einzahlungen (= Zeilen 18 bis 25)	0,00	0,00	0,00	0,00	-
781	27	Auszahlungen von Zuweisungen und Zuschüssen für Investitionen und Investitionsförderungsmaßnahmen	0,00	0,00	0,00	0,00	0,00
782	28	+ Auszahlungen für den Erwerb von Grundstücken und Gebäuden	0,00	0,00	0,00	0,00	0,00
783	29	+ Auszahlungen für den Erwerb von beweglichem Anlagevermögen	0,00	0,00	0,00	0,00	0,00
784	30	+ Auszahlungen für den Erwerb von Finanzanlagen	0,00	0,00	0,00	0,00	0,00
785	31	+ Auszahlungen für Baumaßnahmen	0,00	0,00	0,00	0,00	0,00
786	32	+ Ausz. für die Gewährung von Ausleihungen (für Investitionen und Investitionsförderungsmaßn. Dritter)	0,00	0,00	0,00	0,00	0,00
787, 789	33	+ sonstige Investitionsauszahlungen	0,00	0,00	0,00	0,00	0,00
	34	= Summe der investiven Auszahlungen (= Zeilen 27 bis 33)	0,00	0,00	0,00	0,00	0,00
	35	= Saldo der Investitionstätigkeit (= Zeilen 26 / 34)	0,00	0,00	0,00	0,00	0,00
672	35a	+ Einzahlungen aus fremden Finanzmitteln	0,00	0,00	0,00	0,00	0,00
772	35b	- Auszahlungen aus fremden Finanzmitteln	0,00	0,00	0,00	0,00	0,00
	35c	= Saldo aus fremden Finanzmitteln	0,00	0,00	0,00	0,00	0,00
673	35d	+ Einzahlungen für amtsangehörige Gemeinden	0,00	0,00	0,00	0,00	0,00
773	35e	- Auszahlungen für amtsangehörige Gemeinden	0,00	0,00	0,00	0,00	0,00
	35f	= Saldo aus Ein- und Auszahlungen für amtsangehörige Gemeinden (Zeilen 35d / 35e)	0,00	0,00	0,00	0,00	0,00
	36	= Finanzmittelüberschuss /-fehlbetrag (= Zeilen 17, 35, 35c und 35f)	33.169,36-	39.700,00-	52.737,17-	13.037,17-	0,00

Teilfinanzrechnung 2020

Monate: 1 bis 13

Produkt - 311000 - Verwaltung der Grundsicherung nach SGB XII

Ein- und Auszahlungsarten			Ergebnis des Vorjahres	Fortgeschriebe- ner Ansatz des Haus- haltsjahres ²	Ist- Ergebnis des Haus- haltsjahres	Vergleich Ansatz / Ist (Spalte 5 / Spalte 6)	übertrage- ne Er- mächtigi- ngen ³
			in EUR	in EUR	in EUR	in EUR	in EUR
1 ⁴	2 ⁵	3	4	5	6	7	8
laufende Verwaltungstätigkeit							
60	1	Steuern und ähnliche Abgaben	0,00	0,00	0,00	0,00	-
61	2	+ Zuwendungen und allgemeine Umlagen	0,00	0,00	0,00	0,00	-
62	3	+ sonstige Transfereinzahlungen	516,99	0,00	277,50	277,50	-
63	4	+ öffentlich-rechtliche Leistungsentgelte	0,00	0,00	0,00	0,00	-
641, 642, 646	5	+ privatrechtliche Leistungsentgelte	0,00	0,00	0,00	0,00	-
648	6	+ Kostenerstattungen und Kostenumlagen	0,00	0,00	0,00	0,00	-
65	7	+ sonstige Einzahlungen	0,00	0,00	0,00	0,00	-
66	8	+ Zinsen und sonstige Finanzeinzahlungen	0,00	0,00	0,00	0,00	-
	9	= Einzahlungen aus laufender Verwaltungstätigkeit (= Zeilen 1 bis 8)	516,99	0,00	277,50	277,50	-
70	10	Personalauszahlungen	0,00	0,00	0,00	0,00	0,00
71	11	+ Versorgungsauszahlungen	0,00	0,00	0,00	0,00	0,00
72	12	+ Auszahlungen für Sach- u. Dienstleistungen	1.500,75	500,00	0,00	500,00-	0,00
75	13	+ Zinsen und sonstige Finanzauszahlungen	0,00	0,00	0,00	0,00	0,00
73	14	+ Transferauszahlungen	0,00	0,00	0,00	0,00	0,00
74	15	+ sonstige Auszahlungen	150.904,82	146.900,00	97.132,13	49.767,87-	0,00
	16	= Auszahlungen aus laufender Verwaltungstätigkeit (= Zeilen 10 bis 15)	152.405,57	147.400,00	97.132,13	50.267,87-	0,00
	17	= Saldo aus laufender Verwaltungstätigkeit (= Zeilen 9 / 16)	151.888,58-	147.400,00-	96.854,63-	50.545,37	0,00
Investitionstätigkeit							
681	18	Einzahlungen aus Zuweisungen und Zuschüssen für Investitionen und Investitionsförderungsmaßnahmen	0,00	0,00	0,00	0,00	-
682	19	+ Einzahlungen aus der Veräußerung von Grundstücken und Gebäuden	0,00	0,00	0,00	0,00	-
683	20	+ Einzahlungen aus der Veräußerung von beweglichem Anlagevermögen	0,00	0,00	0,00	0,00	-
684	21	+ Einzahlungen aus der Veräußerung von Finanzanlagen	0,00	0,00	0,00	0,00	-
685	22	+ Einzahlungen aus der Abwicklung von Baumaßnahmen	0,00	0,00	0,00	0,00	-

Teilfinanzrechnung 2020

Monate: 1 bis 13

Produkt - 311000 - Verwaltung der Grundsicherung nach SGB XII

Ein- und Auszahlungsarten			Ergebnis des Vorjahres	Fortgeschriebe- ner Ansatz des Haus- haltsjahres ²	Ist- Ergebnis des Haus- haltsjahres	Vergleich Ansatz / Ist (Spalte 5 / Spalte 6)	übertrage- ne Er- mächtig- ungen ³
			in EUR	in EUR	in EUR	in EUR	in EUR
14	25	3	4	5	6	7	8
686	23	+ Einzahlungen aus Rückflüssen (für Investitionen und Investitionsförderungsmaßnahmen Dritter)	0,00	0,00	0,00	0,00	-
688	24	+ Einzahlungen aus Beiträgen u. ä. Entgelten	0,00	0,00	0,00	0,00	-
689	25	+ sonstige Investitionseinzahlungen	0,00	0,00	0,00	0,00	-
	26	= Summe der investiven Einzahlungen (= Zeilen 18 bis 25)	0,00	0,00	0,00	0,00	-
781	27	Auszahlungen von Zuweisungen und Zuschüssen für Investitionen und Investitionsförderungsmaßnahmen	0,00	0,00	0,00	0,00	0,00
782	28	+ Auszahlungen für den Erwerb von Grundstücken und Gebäuden	0,00	0,00	0,00	0,00	0,00
783	29	+ Auszahlungen für den Erwerb von beweglichem Anlagevermögen	0,00	0,00	0,00	0,00	0,00
784	30	+ Auszahlungen für den Erwerb von Finanzanlagen	0,00	0,00	0,00	0,00	0,00
785	31	+ Auszahlungen für Baumaßnahmen	0,00	0,00	0,00	0,00	0,00
786	32	+ Ausz. für die Gewährung von Ausleihungen (für Investitionen und Investitionsförderungsmaßn. Dritter)	0,00	0,00	0,00	0,00	0,00
787, 789	33	+ sonstige Investitionsauszahlungen	0,00	0,00	0,00	0,00	0,00
	34	= Summe der investiven Auszahlungen (= Zeilen 27 bis 33)	0,00	0,00	0,00	0,00	0,00
	35	= Saldo der Investitionstätigkeit (= Zeilen 26 / 34)	0,00	0,00	0,00	0,00	0,00
672	35a	+ Einzahlungen aus fremden Finanzmitteln	0,00	0,00	0,00	0,00	0,00
772	35b	- Auszahlungen aus fremden Finanzmitteln	0,00	0,00	0,00	0,00	0,00
	35c	= Saldo aus fremden Finanzmitteln	0,00	0,00	0,00	0,00	0,00
673	35d	+ Einzahlungen für amtsangehörige Gemeinden	0,00	0,00	0,00	0,00	0,00
773	35e	- Auszahlungen für amtsangehörige Gemeinden	0,00	0,00	0,00	0,00	0,00
	35f	= Saldo aus Ein- und Auszahlungen für amtsangehörige Gemeinden (Zeilen 35d / 35e)	0,00	0,00	0,00	0,00	0,00
	36	= Finanzmittelüberschuss /-fehlbetrag (= Zeilen 17, 35, 35c und 35f)	151.888,58-	147.400,00-	96.854,63-	50.545,37	0,00

Teilfinanzrechnung 2020

Monate: 1 bis 13

Produkt - 331000 - Förderung der Wohlfahrtspflege

Ein- und Auszahlungsarten			Ergebnis des Vorjahres	Fortgeschriebe- ner Ansatz des Haus- haltsjahres ²	Ist- Ergebnis des Haus- haltsjahres	Vergleich Ansatz / Ist (Spalte 5 / Spalte 6)	übertrage- ne Er- mächti- gungen ³
			in EUR	in EUR	in EUR	in EUR	in EUR
1 ⁴	2 ⁵	3	4	5	6	7	8
laufende Verwaltungstätigkeit							
60	1	Steuern und ähnliche Abgaben	0,00	0,00	0,00	0,00	-
61	2	+ Zuwendungen und allgemeine Umlagen	0,00	0,00	0,00	0,00	-
62	3	+ sonstige Transfereinzahlungen	0,00	0,00	0,00	0,00	-
63	4	+ öffentlich-rechtliche Leistungsentgelte	0,00	0,00	0,00	0,00	-
641, 642, 646	5	+ privatrechtliche Leistungsentgelte	12,00	0,00	0,00	0,00	-
648	6	+ Kostenerstattungen und Kostenumlagen	0,00	0,00	0,00	0,00	-
65	7	+ sonstige Einzahlungen	0,00	0,00	0,00	0,00	-
66	8	+ Zinsen und sonstige Finanzeinzahlungen	0,00	0,00	0,00	0,00	-
	9	= Einzahlungen aus laufender Verwaltungstätigkeit (= Zeilen 1 bis 8)	12,00	0,00	0,00	0,00	-
70	10	Personalauszahlungen	0,00	0,00	0,00	0,00	0,00
71	11	+ Versorgungsauszahlungen	0,00	0,00	0,00	0,00	0,00
72	12	+ Auszahlungen für Sach- u. Dienstleistungen	207,90	600,00	1.491,59	891,59	0,00
75	13	+ Zinsen und sonstige Finanzauszahlungen	0,00	0,00	0,00	0,00	0,00
73	14	+ Transferauszahlungen	51,13	300,00	51,13	248,87-	0,00
74	15	+ sonstige Auszahlungen	0,00	0,00	0,00	0,00	0,00
	16	= Auszahlungen aus laufender Verwaltungstätigkeit (= Zeilen 10 bis 15)	259,03	900,00	1.542,72	642,72	0,00
	17	= Saldo aus laufender Verwaltungstätigkeit (= Zeilen 9 / 16)	247,03-	900,00-	1.542,72-	642,72-	0,00
Investitionstätigkeit							
681	18	Einzahlungen aus Zuweisungen und Zuschüssen für Investitionen und Investitionsförderungsmaßnahmen	0,00	0,00	0,00	0,00	-
682	19	+ Einzahlungen aus der Veräußerung von Grundstücken und Gebäuden	0,00	0,00	0,00	0,00	-
683	20	+ Einzahlungen aus der Veräußerung von beweglichem Anlagevermögen	0,00	0,00	0,00	0,00	-
684	21	+ Einzahlungen aus der Veräußerung von Finanzanlagen	0,00	0,00	0,00	0,00	-
685	22	+ Einzahlungen aus der Abwicklung von Baumaßnahmen	0,00	0,00	0,00	0,00	-

Teilfinanzrechnung 2020

Monate: 1 bis 13

Produkt - 331000 - Förderung der Wohlfahrtspflege

Ein- und Auszahlungsarten			Ergebnis des Vorjahres	Fortgeschriebe- ner Ansatz des Haus- haltsjahres ²	Ist- Ergebnis des Haus- haltsjahres	Vergleich Ansatz / Ist (Spalte 5 / Spalte 6)	übertrage- ne Er- mächtig- ungen ³
			in EUR	in EUR	in EUR	in EUR	in EUR
1 ⁴	2 ⁵	3	4	5	6	7	8
686	23	+ Einzahlungen aus Rückflüssen (für Investitionen und Investitionsförderungsmaßnahmen Dritter)	0,00	0,00	0,00	0,00	-
688	24	+ Einzahlungen aus Beiträgen u. ä. Entgelten	0,00	0,00	0,00	0,00	-
689	25	+ sonstige Investitionseinzahlungen	0,00	0,00	0,00	0,00	-
	26	= Summe der investiven Einzahlungen (= Zeilen 18 bis 25)	0,00	0,00	0,00	0,00	-
781	27	Auszahlungen von Zuweisungen und Zuschüssen für Investitionen und Investitionsförderungsmaßnahmen	0,00	0,00	0,00	0,00	0,00
782	28	+ Auszahlungen für den Erwerb von Grundstücken und Gebäuden	0,00	0,00	0,00	0,00	0,00
783	29	+ Auszahlungen für den Erwerb von beweglichem Anlagevermögen	0,00	0,00	0,00	0,00	0,00
784	30	+ Auszahlungen für den Erwerb von Finanzanlagen	0,00	0,00	0,00	0,00	0,00
785	31	+ Auszahlungen für Baumaßnahmen	0,00	0,00	0,00	0,00	0,00
786	32	+ Ausz. für die Gewährung von Ausleihungen (für Investitionen und Investitionsförderungsmaßn. Dritter)	0,00	0,00	0,00	0,00	0,00
787, 789	33	+ sonstige Investitionsauszahlungen	0,00	0,00	0,00	0,00	0,00
	34	= Summe der investiven Auszahlungen (= Zeilen 27 bis 33)	0,00	0,00	0,00	0,00	0,00
	35	= Saldo der Investitionstätigkeit (= Zeilen 26 / 34)	0,00	0,00	0,00	0,00	0,00
672	35a	+ Einzahlungen aus fremden Finanzmitteln	0,00	0,00	0,00	0,00	0,00
772	35b	- Auszahlungen aus fremden Finanzmitteln	0,00	0,00	0,00	0,00	0,00
	35c	= Saldo aus fremden Finanzmitteln	0,00	0,00	0,00	0,00	0,00
673	35d	+ Einzahlungen für amtsangehörige Gemeinden	0,00	0,00	0,00	0,00	0,00
773	35e	- Auszahlungen für amtsangehörige Gemeinden	0,00	0,00	0,00	0,00	0,00
	35f	= Saldo aus Ein- und Auszahlungen für amtsangehörige Gemeinden (Zeilen 35d / 35e)	0,00	0,00	0,00	0,00	0,00
	36	= Finanzmittelüberschuss /-fehlbetrag (= Zeilen 17, 35, 35c und 35f)	247,03-	900,00-	1.542,72-	642,72-	0,00

Teilfinanzrechnung 2020

Monate: 1 bis 13

Produkt - 351000 - Leistungen nach dem Wohngeldgesetz

Ein- und Auszahlungsarten			Ergebnis des Vorjahres	Fortgeschriebe- ner Ansatz des Haus- haltsjahres ²	Ist- Ergebnis des Haus- haltsjahres	Vergleich Ansatz / Ist (Spalte 5 / Spalte 6)	übertrage- ne Er- mächtig- ungen ³
			in EUR	in EUR	in EUR	in EUR	in EUR
1 ⁴	2 ⁵	3	4	5	6	7	8
laufende Verwaltungstätigkeit							
60	1	Steuern und ähnliche Abgaben	0,00	0,00	0,00	0,00	-
61	2	+ Zuwendungen und allgemeine Umlagen	0,00	0,00	0,00	0,00	-
62	3	+ sonstige Transfereinzahlungen	7.722,00	0,00	35.578,00	35.578,00	-
63	4	+ öffentlich-rechtliche Leistungsentgelte	0,00	0,00	0,00	0,00	-
641, 642, 646	5	+ privatrechtliche Leistungsentgelte	0,00	0,00	0,00	0,00	-
648	6	+ Kostenerstattungen und Kostenumlagen	0,00	0,00	0,00	0,00	-
65	7	+ sonstige Einzahlungen	0,00	100,00	27,50	72,50-	-
66	8	+ Zinsen und sonstige Finanzeinzahlungen	0,00	0,00	0,00	0,00	-
	9	= Einzahlungen aus laufender Verwaltungstätigkeit (= Zeilen 1 bis 8)	7.722,00	100,00	35.605,50	35.505,50	-
70	10	Personalauszahlungen	0,00	0,00	0,00	0,00	0,00
71	11	+ Versorgungsauszahlungen	0,00	0,00	0,00	0,00	0,00
72	12	+ Auszahlungen für Sach- u. Dienstleistungen	0,00	100,00	0,00	100,00-	0,00
75	13	+ Zinsen und sonstige Finanzauszahlungen	0,00	0,00	0,00	0,00	0,00
73	14	+ Transferauszahlungen	7.485,00	0,00	35.947,00	35.947,00	0,00
74	15	+ sonstige Auszahlungen	39.229,87	40.200,00	40.561,06	361,06	0,00
	16	= Auszahlungen aus laufender Verwaltungstätigkeit (= Zeilen 10 bis 15)	46.714,87	40.300,00	76.508,06	36.208,06	0,00
	17	= Saldo aus laufender Verwaltungstätigkeit (= Zeilen 9 / 16)	38.992,87-	40.200,00-	40.902,56-	702,56-	0,00
Investitionstätigkeit							
681	18	Einzahlungen aus Zuweisungen und Zuschüssen für Investitionen und Investitionsförderungsmaßnahmen	0,00	0,00	0,00	0,00	-
682	19	+ Einzahlungen aus der Veräußerung von Grundstücken und Gebäuden	0,00	0,00	0,00	0,00	-
683	20	+ Einzahlungen aus der Veräußerung von beweglichem Anlagevermögen	0,00	0,00	0,00	0,00	-
684	21	+ Einzahlungen aus der Veräußerung von Finanzanlagen	0,00	0,00	0,00	0,00	-
685	22	+ Einzahlungen aus der Abwicklung von Baumaßnahmen	0,00	0,00	0,00	0,00	-

Teilfinanzrechnung 2020

Monate: 1 bis 13

Produkt - 351000 - Leistungen nach dem Wohngeldgesetz

Ein- und Auszahlungsarten			Ergebnis des Vorjahres	Fortgeschriebe- ner Ansatz des Haus- haltsjahres ²	Ist- Ergebnis des Haus- haltsjahres	Vergleich Ansatz / Ist (Spalte 5 / Spalte 6)	übertrage- ne Er- mächtig- ungen ³
			in EUR	in EUR	in EUR	in EUR	in EUR
14	25	3	4	5	6	7	8
686	23	+ Einzahlungen aus Rückflüssen (für Investitionen und Investitionsförderungsmaßnahmen Dritter)	0,00	0,00	0,00	0,00	-
688	24	+ Einzahlungen aus Beiträgen u. ä. Entgelten	0,00	0,00	0,00	0,00	-
689	25	+ sonstige Investitionseinzahlungen	0,00	0,00	0,00	0,00	-
	26	= Summe der investiven Einzahlungen (= Zeilen 18 bis 25)	0,00	0,00	0,00	0,00	-
781	27	Auszahlungen von Zuweisungen und Zuschüssen für Investitionen und Investitionsförderungsmaßnahmen	0,00	0,00	0,00	0,00	0,00
782	28	+ Auszahlungen für den Erwerb von Grundstücken und Gebäuden	0,00	0,00	0,00	0,00	0,00
783	29	+ Auszahlungen für den Erwerb von beweglichem Anlagevermögen	0,00	0,00	0,00	0,00	0,00
784	30	+ Auszahlungen für den Erwerb von Finanzanlagen	0,00	0,00	0,00	0,00	0,00
785	31	+ Auszahlungen für Baumaßnahmen	0,00	0,00	0,00	0,00	0,00
786	32	+ Ausz. für die Gewährung von Ausleihungen (für Investitionen und Investitionsförderungsmaßn. Dritter)	0,00	0,00	0,00	0,00	0,00
787, 789	33	+ sonstige Investitionsauszahlungen	0,00	0,00	0,00	0,00	0,00
	34	= Summe der investiven Auszahlungen (= Zeilen 27 bis 33)	0,00	0,00	0,00	0,00	0,00
	35	= Saldo der Investitionstätigkeit (= Zeilen 26 / 34)	0,00	0,00	0,00	0,00	0,00
672	35a	+ Einzahlungen aus fremden Finanzmitteln	0,00	0,00	0,00	0,00	0,00
772	35b	- Auszahlungen aus fremden Finanzmitteln	0,00	0,00	0,00	0,00	0,00
	35c	= Saldo aus fremden Finanzmitteln	0,00	0,00	0,00	0,00	0,00
673	35d	+ Einzahlungen für amtsangehörige Gemeinden	0,00	0,00	0,00	0,00	0,00
773	35e	- Auszahlungen für amtsangehörige Gemeinden	0,00	0,00	0,00	0,00	0,00
	35f	= Saldo aus Ein- und Auszahlungen für amtsangehörige Gemeinden (Zeilen 35d / 35e)	0,00	0,00	0,00	0,00	0,00
	36	= Finanzmittelüberschuss /-fehlbetrag (= Zeilen 17, 35, 35c und 35f)	38.992,87-	40.200,00-	40.902,56-	702,56-	0,00

Teilfinanzrechnung 2020

Monate: 1 bis 13

Produkt - 361100 - Förderung Kindertageseinrichtungen

Ein- und Auszahlungsarten			Ergebnis des Vorjahres	Fortgeschriebe- ner Ansatz des Haus- haltsjahres ²	Ist- Ergebnis des Haus- haltsjahres	Vergleich Ansatz / Ist (Spalte 5 / Spalte 6)	übertrage- ne Er- mächtigen- gen ³
			in EUR	in EUR	in EUR	in EUR	in EUR
1 ⁴	2 ⁵	3	4	5	6	7	8
laufende Verwaltungstätigkeit							
60	1	Steuern und ähnliche Abgaben	0,00	0,00	0,00	0,00	-
61	2	+ Zuwendungen und allgemeine Umlagen	609.885,45	721.300,00	733.327,34	12.027,34	-
62	3	+ sonstige Transfereinzahlungen	0,00	0,00	0,00	0,00	-
63	4	+ öffentlich-rechtliche Leistungsentgelte	0,00	0,00	0,00	0,00	-
641, 642, 646	5	+ privatrechtliche Leistungsentgelte	0,00	0,00	0,00	0,00	-
648	6	+ Kostenerstattungen und Kostenumlagen	24.104,78	24.400,00	19.283,68	5.116,32-	-
65	7	+ sonstige Einzahlungen	0,00	0,00	0,00	0,00	-
66	8	+ Zinsen und sonstige Finanzeinzahlungen	0,00	0,00	0,00	0,00	-
	9	= Einzahlungen aus laufender Verwaltungstätigkeit (= Zeilen 1 bis 8)	633.990,23	745.700,00	752.611,02	6.911,02	-
70	10	Personalauszahlungen	0,00	0,00	0,00	0,00	0,00
71	11	+ Versorgungsauszahlungen	0,00	0,00	0,00	0,00	0,00
72	12	+ Auszahlungen für Sach- u. Dienstleistungen	0,00	0,00	0,00	0,00	0,00
75	13	+ Zinsen und sonstige Finanzauszahlungen	0,00	0,00	0,00	0,00	0,00
73	14	+ Transferauszahlungen	586.069,35	810.324,44	793.259,50	17.064,94-	0,00
74	15	+ sonstige Auszahlungen	27.435,10	12.300,00	8.185,46	4.114,54-	0,00
	16	= Auszahlungen aus laufender Verwaltungstätigkeit (= Zeilen 10 bis 15)	613.504,45	822.624,44	801.444,96	21.179,48-	0,00
	17	= Saldo aus laufender Verwaltungstätigkeit (= Zeilen 9 / 16)	20.485,78	76.924,44-	48.833,94-	28.090,50	0,00
Investitionstätigkeit							
681	18	Einzahlungen aus Zuweisungen und Zuschüssen für Investitionen und Investitionsförderungsmaßnahmen	110.666,75	0,00	0,00	0,00	-
682	19	+ Einzahlungen aus der Veräußerung von Grundstücken und Gebäuden	0,00	0,00	0,00	0,00	-
683	20	+ Einzahlungen aus der Veräußerung von beweglichem Anlagevermögen	0,00	0,00	0,00	0,00	-
684	21	+ Einzahlungen aus der Veräußerung von Finanzanlagen	0,00	0,00	0,00	0,00	-
685	22	+ Einzahlungen aus der Abwicklung von Baumaßnahmen	0,00	0,00	0,00	0,00	-

Teilfinanzrechnung 2020

Monate: 1 bis 13

Produkt - 361100 - Förderung Kindertageseinrichtungen

Ein- und Auszahlungsarten			Ergebnis des Vorjahres	Fortgeschriebener Ansatz des Haushaltsjahres ²	Ist-Ergebnis des Haushaltsjahres	Vergleich Ansatz / Ist (Spalte 5 / Spalte 6)	übertragene Ermächtigungen ³
			in EUR	in EUR	in EUR	in EUR	in EUR
1 ⁴	2 ⁵	3	4	5	6	7	8
686	23	+ Einzahlungen aus Rückflüssen (für Investitionen und Investitionsförderungsmaßnahmen Dritter)	0,00	0,00	0,00	0,00	-
688	24	+ Einzahlungen aus Beiträgen u. ä. Entgelten	0,00	0,00	0,00	0,00	-
689	25	+ sonstige Investitionseinzahlungen	0,00	0,00	0,00	0,00	-
	26	= Summe der investiven Einzahlungen (= Zeilen 18 bis 25)	110.666,75	0,00	0,00	0,00	-
781	27	Auszahlungen von Zuweisungen und Zuschüssen für Investitionen und Investitionsförderungsmaßnahmen	25.418,41	11.307,94	279,46	11.028,48-	11.302,13
782	28	+ Auszahlungen für den Erwerb von Grundstücken und Gebäuden	0,00	0,00	0,00	0,00	0,00
783	29	+ Auszahlungen für den Erwerb von beweglichem Anlagevermögen	0,00	0,00	0,00	0,00	0,00
784	30	+ Auszahlungen für den Erwerb von Finanzanlagen	0,00	0,00	0,00	0,00	0,00
785	31	+ Auszahlungen für Baumaßnahmen	0,00	0,00	0,00	0,00	0,00
786	32	+ Ausz. für die Gewährung von Ausleihungen (für Investitionen und Investitionsförderungsmaßn. Dritter)	0,00	0,00	0,00	0,00	0,00
787, 789	33	+ sonstige Investitionsauszahlungen	0,00	0,00	0,00	0,00	0,00
	34	= Summe der investiven Auszahlungen (= Zeilen 27 bis 33)	25.418,41	11.307,94	279,46	11.028,48-	11.302,13
	35	= Saldo der Investitionstätigkeit (= Zeilen 26 / 34)	85.248,34	11.307,94-	279,46-	11.028,48	11.302,13-
672	35a	+ Einzahlungen aus fremden Finanzmitteln	0,00	0,00	0,00	0,00	0,00
772	35b	- Auszahlungen aus fremden Finanzmitteln	0,00	0,00	0,00	0,00	0,00
	35c	= Saldo aus fremden Finanzmitteln	0,00	0,00	0,00	0,00	0,00
673	35d	+ Einzahlungen für amtsangehörige Gemeinden	0,00	0,00	0,00	0,00	0,00
773	35e	- Auszahlungen für amtsangehörige Gemeinden	0,00	0,00	0,00	0,00	0,00
	35f	= Saldo aus Ein- und Auszahlungen für amtsangehörige Gemeinden (Zeilen 35d / 35e)	0,00	0,00	0,00	0,00	0,00
	36	= Finanzmittelüberschuss /-fehlbetrag (= Zeilen 17, 35, 35c und 35f)	105.734,12	88.232,38-	49.113,40-	39.118,98	11.302,13-

Teilfinanzrechnung 2020

Monate: 1 bis 13

Produkt - 362500 - Sonstige Jugendarbeit

Ein- und Auszahlungsarten			Ergebnis des Vorjahres	Fortgeschriebe- ner Ansatz des Haus- haltsjahres ²	Ist- Ergebnis des Haus- haltsjahres	Vergleich Ansatz / Ist (Spalte 5 / Spalte 6)	übertrage- ne Er- mächtigen- gen ³
			in EUR	in EUR	in EUR	in EUR	in EUR
1 ⁴	2 ⁵	3	4	5	6	7	8
laufende Verwaltungstätigkeit							
60	1	Steuern und ähnliche Abgaben	0,00	0,00	0,00	0,00	-
61	2	+ Zuwendungen und allgemeine Umlagen	1.250,00	500,00	1.935,00	1.435,00	-
62	3	+ sonstige Transfereinzahlungen	0,00	0,00	0,00	0,00	-
63	4	+ öffentlich-rechtliche Leistungsentgelte	9.897,20	7.700,00	2.919,22	4.780,78-	-
641, 642, 646	5	+ privatrechtliche Leistungsentgelte	546,00	500,00	0,00	500,00-	-
648	6	+ Kostenerstattungen und Kostenumlagen	0,00	0,00	0,00	0,00	-
65	7	+ sonstige Einzahlungen	0,00	0,00	0,00	0,00	-
66	8	+ Zinsen und sonstige Finanzeinzahlungen	0,00	0,00	0,00	0,00	-
	9	= Einzahlungen aus laufender Verwaltungstätigkeit (= Zeilen 1 bis 8)	11.693,20	8.700,00	4.854,22	3.845,78-	-
70	10	Personalauszahlungen	0,00	0,00	0,00	0,00	0,00
71	11	+ Versorgungsauszahlungen	0,00	0,00	0,00	0,00	0,00
72	12	+ Auszahlungen für Sach- u. Dienstleistungen	0,00	0,00	0,00	0,00	0,00
75	13	+ Zinsen und sonstige Finanzauszahlungen	0,00	0,00	0,00	0,00	0,00
73	14	+ Transferauszahlungen	0,00	500,00	400,00	100,00-	0,00
74	15	+ sonstige Auszahlungen	16.076,55	13.800,00	6.564,32	7.235,68-	0,00
	16	= Auszahlungen aus laufender Verwaltungstätigkeit (= Zeilen 10 bis 15)	16.076,55	14.300,00	6.964,32	7.335,68-	0,00
	17	= Saldo aus laufender Verwaltungstätigkeit (= Zeilen 9 / 16)	4.383,35-	5.600,00-	2.110,10-	3.489,90	0,00
Investitionstätigkeit							
681	18	Einzahlungen aus Zuweisungen und Zuschüssen für Investitionen und Investitionsförderungsmaßnahmen	0,00	0,00	0,00	0,00	-
682	19	+ Einzahlungen aus der Veräußerung von Grundstücken und Gebäuden	0,00	0,00	0,00	0,00	-
683	20	+ Einzahlungen aus der Veräußerung von beweglichem Anlagevermögen	0,00	0,00	0,00	0,00	-
684	21	+ Einzahlungen aus der Veräußerung von Finanzanlagen	0,00	0,00	0,00	0,00	-
685	22	+ Einzahlungen aus der Abwicklung von Baumaßnahmen	0,00	0,00	0,00	0,00	-

Teilfinanzrechnung 2020

Monate: 1 bis 13

Produkt - 362500 - Sonstige Jugendarbeit

Ein- und Auszahlungsarten			Ergebnis des Vorjahres	Fortgeschriebener Ansatz des Haushaltsjahres ²	Ist-Ergebnis des Haushaltsjahres	Vergleich Ansatz / Ist (Spalte 5 / Spalte 6)	übertragene Ermächtigungen ³
			in EUR	in EUR	in EUR	in EUR	in EUR
14	25	3	4	5	6	7	8
686	23	+ Einzahlungen aus Rückflüssen (für Investitionen und Investitionsförderungsmaßnahmen Dritter)	0,00	0,00	0,00	0,00	-
688	24	+ Einzahlungen aus Beiträgen u. ä. Entgelten	0,00	0,00	0,00	0,00	-
689	25	+ sonstige Investitionseinzahlungen	0,00	0,00	0,00	0,00	-
	26	= Summe der investiven Einzahlungen (= Zeilen 18 bis 25)	0,00	0,00	0,00	0,00	-
781	27	Auszahlungen von Zuweisungen und Zuschüssen für Investitionen und Investitionsförderungsmaßnahmen	0,00	0,00	0,00	0,00	0,00
782	28	+ Auszahlungen für den Erwerb von Grundstücken und Gebäuden	0,00	0,00	0,00	0,00	0,00
783	29	+ Auszahlungen für den Erwerb von beweglichem Anlagevermögen	0,00	0,00	0,00	0,00	0,00
784	30	+ Auszahlungen für den Erwerb von Finanzanlagen	0,00	0,00	0,00	0,00	0,00
785	31	+ Auszahlungen für Baumaßnahmen	0,00	0,00	0,00	0,00	0,00
786	32	+ Ausz. für die Gewährung von Ausleihungen (für Investitionen und Investitionsförderungsmaßn. Dritter)	0,00	0,00	0,00	0,00	0,00
787, 789	33	+ sonstige Investitionsauszahlungen	0,00	0,00	0,00	0,00	0,00
	34	= Summe der investiven Auszahlungen (= Zeilen 27 bis 33)	0,00	0,00	0,00	0,00	0,00
	35	= Saldo der Investitionstätigkeit (= Zeilen 26 / 34)	0,00	0,00	0,00	0,00	0,00
672	35a	+ Einzahlungen aus fremden Finanzmitteln	0,00	0,00	0,00	0,00	0,00
772	35b	- Auszahlungen aus fremden Finanzmitteln	0,00	0,00	0,00	0,00	0,00
	35c	= Saldo aus fremden Finanzmitteln	0,00	0,00	0,00	0,00	0,00
673	35d	+ Einzahlungen für amtsangehörige Gemeinden	0,00	0,00	0,00	0,00	0,00
773	35e	- Auszahlungen für amtsangehörige Gemeinden	0,00	0,00	0,00	0,00	0,00
	35f	= Saldo aus Ein- und Auszahlungen für amtsangehörige Gemeinden (Zeilen 35d / 35e)	0,00	0,00	0,00	0,00	0,00
	36	= Finanzmittelüberschuss /-fehlbetrag (= Zeilen 17, 35, 35c und 35f)	4.383,35-	5.600,00-	2.110,10-	3.489,90	0,00

Teilfinanzrechnung 2020

Monate: 1 bis 13

Produkt - 363120 - Erzieherischer Kinder- und Jugendschutz

Ein- und Auszahlungsarten			Ergebnis des Vorjahres	Fortgeschriebe- ner Ansatz des Haus- haltsjahres ²	Ist- Ergebnis des Haus- haltsjahres	Vergleich Ansatz / Ist (Spalte 5 / Spalte 6)	übertrage- ne Er- mächtigi- ngen ³
			in EUR	in EUR	in EUR	in EUR	in EUR
1 ⁴	2 ⁵	3	4	5	6	7	8
laufende Verwaltungstätigkeit							
60	1	Steuern und ähnliche Abgaben	0,00	0,00	0,00	0,00	-
61	2	+ Zuwendungen und allgemeine Umlagen	0,00	0,00	0,00	0,00	-
62	3	+ sonstige Transfereinzahlungen	0,00	0,00	0,00	0,00	-
63	4	+ öffentlich-rechtliche Leistungsentgelte	0,00	0,00	0,00	0,00	-
641, 642, 646	5	+ privatrechtliche Leistungsentgelte	0,00	0,00	0,00	0,00	-
648	6	+ Kostenerstattungen und Kostenumlagen	0,00	0,00	0,00	0,00	-
65	7	+ sonstige Einzahlungen	0,00	0,00	0,00	0,00	-
66	8	+ Zinsen und sonstige Finanzeinzahlungen	0,00	0,00	0,00	0,00	-
	9	= Einzahlungen aus laufender Verwaltungstätigkeit (= Zeilen 1 bis 8)	0,00	0,00	0,00	0,00	-
70	10	Personalauszahlungen	0,00	0,00	0,00	0,00	0,00
71	11	+ Versorgungsauszahlungen	0,00	0,00	0,00	0,00	0,00
72	12	+ Auszahlungen für Sach- u. Dienstleistungen	0,00	0,00	0,00	0,00	0,00
75	13	+ Zinsen und sonstige Finanzauszahlungen	0,00	0,00	0,00	0,00	0,00
73	14	+ Transferauszahlungen	0,00	0,00	0,00	0,00	0,00
74	15	+ sonstige Auszahlungen	6.701,39	7.200,00	6.351,78	848,22-	0,00
	16	= Auszahlungen aus laufender Verwaltungstätigkeit (= Zeilen 10 bis 15)	6.701,39	7.200,00	6.351,78	848,22-	0,00
	17	= Saldo aus laufender Verwaltungstätigkeit (= Zeilen 9 / 16)	6.701,39-	7.200,00-	6.351,78-	848,22	0,00
Investitionstätigkeit							
681	18	Einzahlungen aus Zuweisungen und Zuschüssen für Investitionen und Investitionsförderungsmaßnahmen	0,00	0,00	0,00	0,00	-
682	19	+ Einzahlungen aus der Veräußerung von Grundstücken und Gebäuden	0,00	0,00	0,00	0,00	-
683	20	+ Einzahlungen aus der Veräußerung von beweglichem Anlagevermögen	0,00	0,00	0,00	0,00	-
684	21	+ Einzahlungen aus der Veräußerung von Finanzanlagen	0,00	0,00	0,00	0,00	-
685	22	+ Einzahlungen aus der Abwicklung von Baumaßnahmen	0,00	0,00	0,00	0,00	-

Teilfinanzrechnung 2020

Monate: 1 bis 13

Produkt - 363120 - Erzieherischer Kinder- und Jugendschutz

Ein- und Auszahlungsarten			Ergebnis des Vorjahres	Fortgeschriebener Ansatz des Haushaltsjahres ²	Ist-Ergebnis des Haushaltsjahres	Vergleich Ansatz / Ist (Spalte 5 / Spalte 6)	übertragene Ermächtigungen ³
			in EUR	in EUR	in EUR	in EUR	in EUR
14	25	3	4	5	6	7	8
686	23	+ Einzahlungen aus Rückflüssen (für Investitionen und Investitionsförderungsmaßnahmen Dritter)	0,00	0,00	0,00	0,00	-
688	24	+ Einzahlungen aus Beiträgen u. ä. Entgelten	0,00	0,00	0,00	0,00	-
689	25	+ sonstige Investitionseinzahlungen	0,00	0,00	0,00	0,00	-
	26	= Summe der investiven Einzahlungen (= Zeilen 18 bis 25)	0,00	0,00	0,00	0,00	-
781	27	Auszahlungen von Zuweisungen und Zuschüssen für Investitionen und Investitionsförderungsmaßnahmen	0,00	0,00	0,00	0,00	0,00
782	28	+ Auszahlungen für den Erwerb von Grundstücken und Gebäuden	0,00	0,00	0,00	0,00	0,00
783	29	+ Auszahlungen für den Erwerb von beweglichem Anlagevermögen	0,00	0,00	0,00	0,00	0,00
784	30	+ Auszahlungen für den Erwerb von Finanzanlagen	0,00	0,00	0,00	0,00	0,00
785	31	+ Auszahlungen für Baumaßnahmen	0,00	0,00	0,00	0,00	0,00
786	32	+ Ausz. für die Gewährung von Ausleihungen (für Investitionen und Investitionsförderungsmaßn. Dritter)	0,00	0,00	0,00	0,00	0,00
787, 789	33	+ sonstige Investitionsauszahlungen	0,00	0,00	0,00	0,00	0,00
	34	= Summe der investiven Auszahlungen (= Zeilen 27 bis 33)	0,00	0,00	0,00	0,00	0,00
	35	= Saldo der Investitionstätigkeit (= Zeilen 26 / 34)	0,00	0,00	0,00	0,00	0,00
672	35a	+ Einzahlungen aus fremden Finanzmitteln	0,00	0,00	0,00	0,00	0,00
772	35b	- Auszahlungen aus fremden Finanzmitteln	0,00	0,00	0,00	0,00	0,00
	35c	= Saldo aus fremden Finanzmitteln	0,00	0,00	0,00	0,00	0,00
673	35d	+ Einzahlungen für amtsangehörige Gemeinden	0,00	0,00	0,00	0,00	0,00
773	35e	- Auszahlungen für amtsangehörige Gemeinden	0,00	0,00	0,00	0,00	0,00
	35f	= Saldo aus Ein- und Auszahlungen für amtsangehörige Gemeinden (Zeilen 35d / 35e)	0,00	0,00	0,00	0,00	0,00
	36	= Finanzmittelüberschuss /-fehlbetrag (= Zeilen 17, 35, 35c und 35f)	6.701,39-	7.200,00-	6.351,78-	848,22	0,00

Teilfinanzrechnung 2020

Monate: 1 bis 13

Produkt - 421000 - Förderung des Sports

Ein- und Auszahlungsarten			Ergebnis des Vorjahres	Fortgeschriebe- ner Ansatz des Haus- haltsjahres ²	Ist- Ergebnis des Haus- haltsjahres	Vergleich Ansatz / Ist (Spalte 5 / Spalte 6)	übertrage- ne Er- mächtigi- ngen ³
			in EUR	in EUR	in EUR	in EUR	in EUR
1 ⁴	2 ⁵	3	4	5	6	7	8
laufende Verwaltungstätigkeit							
60	1	Steuern und ähnliche Abgaben	0,00	0,00	0,00	0,00	-
61	2	+ Zuwendungen und allgemeine Umlagen	0,00	0,00	0,00	0,00	-
62	3	+ sonstige Transfereinzahlungen	0,00	0,00	0,00	0,00	-
63	4	+ öffentlich-rechtliche Leistungsentgelte	0,00	0,00	0,00	0,00	-
641, 642, 646	5	+ privatrechtliche Leistungsentgelte	0,00	0,00	0,00	0,00	-
648	6	+ Kostenerstattungen und Kostenumlagen	0,00	0,00	0,00	0,00	-
65	7	+ sonstige Einzahlungen	0,00	0,00	0,00	0,00	-
66	8	+ Zinsen und sonstige Finanzeinzahlungen	0,00	0,00	0,00	0,00	-
	9	= Einzahlungen aus laufender Verwaltungstätigkeit (= Zeilen 1 bis 8)	0,00	0,00	0,00	0,00	-
70	10	Personalauszahlungen	0,00	0,00	0,00	0,00	0,00
71	11	+ Versorgungsauszahlungen	0,00	0,00	0,00	0,00	0,00
72	12	+ Auszahlungen für Sach- u. Dienstleistungen	0,00	0,00	0,00	0,00	0,00
75	13	+ Zinsen und sonstige Finanzauszahlungen	0,00	0,00	0,00	0,00	0,00
73	14	+ Transferauszahlungen	0,00	0,00	0,00	0,00	0,00
74	15	+ sonstige Auszahlungen	0,00	0,00	0,00	0,00	0,00
	16	= Auszahlungen aus laufender Verwaltungstätigkeit (= Zeilen 10 bis 15)	0,00	0,00	0,00	0,00	0,00
	17	= Saldo aus laufender Verwaltungstätigkeit (= Zeilen 9 / 16)	0,00	0,00	0,00	0,00	0,00
Investitionstätigkeit							
681	18	Einzahlungen aus Zuweisungen und Zuschüssen für Investitionen und Investitionsförderungsmaßnahmen	0,00	0,00	0,00	0,00	-
682	19	+ Einzahlungen aus der Veräußerung von Grundstücken und Gebäuden	0,00	0,00	0,00	0,00	-
683	20	+ Einzahlungen aus der Veräußerung von beweglichem Anlagevermögen	0,00	0,00	0,00	0,00	-
684	21	+ Einzahlungen aus der Veräußerung von Finanzanlagen	0,00	0,00	0,00	0,00	-
685	22	+ Einzahlungen aus der Abwicklung von Baumaßnahmen	0,00	0,00	0,00	0,00	-

Teilfinanzrechnung 2020

Monate: 1 bis 13

Produkt - 421000 - Förderung des Sports

Ein- und Auszahlungsarten			Ergebnis des Vorjahres	Fortgeschriebener Ansatz des Haushaltsjahres ²	Ist-Ergebnis des Haushaltsjahres	Vergleich Ansatz / Ist (Spalte 5 / Spalte 6)	übertragene Ermächtigungen ³
			in EUR	in EUR	in EUR	in EUR	in EUR
1 ⁴	2 ⁵	3	4	5	6	7	8
686	23	+ Einzahlungen aus Rückflüssen (für Investitionen und Investitionsförderungsmaßnahmen Dritter)	0,00	0,00	0,00	0,00	-
688	24	+ Einzahlungen aus Beiträgen u. ä. Entgelten	0,00	0,00	0,00	0,00	-
689	25	+ sonstige Investitionseinzahlungen	0,00	0,00	0,00	0,00	-
	26	= Summe der investiven Einzahlungen (= Zeilen 18 bis 25)	0,00	0,00	0,00	0,00	-
781	27	Auszahlungen von Zuweisungen und Zuschüssen für Investitionen und Investitionsförderungsmaßnahmen	0,00	0,00	0,00	0,00	0,00
782	28	+ Auszahlungen für den Erwerb von Grundstücken und Gebäuden	0,00	0,00	0,00	0,00	0,00
783	29	+ Auszahlungen für den Erwerb von beweglichem Anlagevermögen	0,00	0,00	0,00	0,00	0,00
784	30	+ Auszahlungen für den Erwerb von Finanzanlagen	0,00	0,00	0,00	0,00	0,00
785	31	+ Auszahlungen für Baumaßnahmen	0,00	0,00	0,00	0,00	0,00
786	32	+ Ausz. für die Gewährung von Ausleihungen (für Investitionen und Investitionsförderungsmaßn. Dritter)	0,00	0,00	0,00	0,00	0,00
787, 789	33	+ sonstige Investitionsauszahlungen	0,00	0,00	0,00	0,00	0,00
	34	= Summe der investiven Auszahlungen (= Zeilen 27 bis 33)	0,00	0,00	0,00	0,00	0,00
	35	= Saldo der Investitionstätigkeit (= Zeilen 26 / 34)	0,00	0,00	0,00	0,00	0,00
672	35a	+ Einzahlungen aus fremden Finanzmitteln	0,00	0,00	0,00	0,00	0,00
772	35b	- Auszahlungen aus fremden Finanzmitteln	0,00	0,00	0,00	0,00	0,00
	35c	= Saldo aus fremden Finanzmitteln	0,00	0,00	0,00	0,00	0,00
673	35d	+ Einzahlungen für amtsangehörige Gemeinden	0,00	0,00	0,00	0,00	0,00
773	35e	- Auszahlungen für amtsangehörige Gemeinden	0,00	0,00	0,00	0,00	0,00
	35f	= Saldo aus Ein- und Auszahlungen für amtsangehörige Gemeinden (Zeilen 35d / 35e)	0,00	0,00	0,00	0,00	0,00
	36	= Finanzmittelüberschuss /-fehlbetrag (= Zeilen 17, 35, 35c und 35f)	0,00	0,00	0,00	0,00	0,00

Teilfinanzrechnung 2020

Monate: 1 bis 13

Produkt - 424001 - Großsporthalle

Ein- und Auszahlungsarten			Ergebnis des Vorjahres	Fortgeschriebe- ner Ansatz des Haus- haltsjahres ²	Ist- Ergebnis des Haus- haltsjahres	Vergleich Ansatz / Ist (Spalte 5 / Spalte 6)	übertrage- ne Er- mächtigen- gen ³
			in EUR	in EUR	in EUR	in EUR	in EUR
1 ⁴	2 ⁵	3	4	5	6	7	8
laufende Verwaltungstätigkeit							
60	1	Steuern und ähnliche Abgaben	0,00	0,00	0,00	0,00	-
61	2	+ Zuwendungen und allgemeine Umlagen	20.000,00	20.000,00	0,00	20.000,00-	-
62	3	+ sonstige Transfereinzahlungen	0,00	0,00	0,00	0,00	-
63	4	+ öffentlich-rechtliche Leistungsentgelte	16.434,00	8.000,00	5.373,00	2.627,00-	-
641, 642, 646	5	+ privatrechtliche Leistungsentgelte	64.698,14	53.100,00	50.370,20	2.729,80-	-
648	6	+ Kostenerstattungen und Kostenumlagen	1.865,77	1.000,00	2.471,97	1.471,97	-
65	7	+ sonstige Einzahlungen	0,00	0,00	0,00	0,00	-
66	8	+ Zinsen und sonstige Finanzeinzahlungen	0,00	0,00	0,00	0,00	-
	9	= Einzahlungen aus laufender Verwaltungstätigkeit (= Zeilen 1 bis 8)	102.997,91	82.100,00	58.215,17	23.884,83-	-
70	10	Personalauszahlungen	0,00	0,00	0,00	0,00	0,00
71	11	+ Versorgungsauszahlungen	0,00	0,00	0,00	0,00	0,00
72	12	+ Auszahlungen für Sach- u. Dienstleistungen	123.054,14	159.067,00	143.497,59	15.569,41-	26.128,00
75	13	+ Zinsen und sonstige Finanzauszahlungen	0,00	0,00	0,00	0,00	0,00
73	14	+ Transferauszahlungen	0,00	0,00	0,00	0,00	0,00
74	15	+ sonstige Auszahlungen	30.871,14	50.500,00	52.002,47	1.502,47	0,00
	16	= Auszahlungen aus laufender Verwaltungstätigkeit (= Zeilen 10 bis 15)	153.925,28	209.567,00	195.500,06	14.066,94-	26.128,00
	17	= Saldo aus laufender Verwaltungstätigkeit (= Zeilen 9 / 16)	50.927,37-	127.467,00-	137.284,89-	9.817,89-	26.128,00-
Investitionstätigkeit							
681	18	Einzahlungen aus Zuweisungen und Zuschüssen für Investitionen und Investitionsförderungsmaßnahmen	0,00	0,00	0,00	0,00	-
682	19	+ Einzahlungen aus der Veräußerung von Grundstücken und Gebäuden	0,00	0,00	0,00	0,00	-
683	20	+ Einzahlungen aus der Veräußerung von beweglichem Anlagevermögen	0,00	0,00	0,00	0,00	-
684	21	+ Einzahlungen aus der Veräußerung von Finanzanlagen	0,00	0,00	0,00	0,00	-
685	22	+ Einzahlungen aus der Abwicklung von Baumaßnahmen	0,00	0,00	0,00	0,00	-

Teilfinanzrechnung 2020

Monate: 1 bis 13

Produkt - 424001 - Großsporthalle

Ein- und Auszahlungsarten			Ergebnis des Vorjahres	Fortgeschriebe- ner Ansatz des Haus- haltsjahres ²	Ist- Ergebnis des Haus- haltsjahres	Vergleich Ansatz / Ist (Spalte 5 / Spalte 6)	übertrage- ne Er- mächtig- ungen ³
			in EUR	in EUR	in EUR	in EUR	in EUR
14	25	3	4	5	6	7	8
686	23	+ Einzahlungen aus Rückflüssen (für Investitionen und Investitionsförderungsmaßnahmen Dritter)	0,00	0,00	0,00	0,00	-
688	24	+ Einzahlungen aus Beiträgen u. ä. Entgelten	0,00	0,00	0,00	0,00	-
689	25	+ sonstige Investitionseinzahlungen	0,00	0,00	0,00	0,00	-
	26	= Summe der investiven Einzahlungen (= Zeilen 18 bis 25)	0,00	0,00	0,00	0,00	-
781	27	Auszahlungen von Zuweisungen und Zuschüssen für Investitionen und Investitionsförderungsmaßnahmen	0,00	0,00	0,00	0,00	0,00
782	28	+ Auszahlungen für den Erwerb von Grundstücken und Gebäuden	0,00	0,00	0,00	0,00	0,00
783	29	+ Auszahlungen für den Erwerb von beweglichem Anlagevermögen	842,22	0,00	0,00	0,00	0,00
784	30	+ Auszahlungen für den Erwerb von Finanzanlagen	0,00	0,00	0,00	0,00	0,00
785	31	+ Auszahlungen für Baumaßnahmen	0,00	0,00	0,00	0,00	0,00
786	32	+ Ausz. für die Gewährung von Ausleihungen (für Investitionen und Investitionsförderungsmaßn. Dritter)	0,00	0,00	0,00	0,00	0,00
787, 789	33	+ sonstige Investitionsauszahlungen	0,00	0,00	0,00	0,00	0,00
	34	= Summe der investiven Auszahlungen (= Zeilen 27 bis 33)	842,22	0,00	0,00	0,00	0,00
	35	= Saldo der Investitionstätigkeit (= Zeilen 26 / 34)	842,22-	0,00	0,00	0,00	0,00
672	35a	+ Einzahlungen aus fremden Finanzmitteln	0,00	0,00	0,00	0,00	0,00
772	35b	- Auszahlungen aus fremden Finanzmitteln	0,00	0,00	0,00	0,00	0,00
	35c	= Saldo aus fremden Finanzmitteln	0,00	0,00	0,00	0,00	0,00
673	35d	+ Einzahlungen für amtsangehörige Gemeinden	0,00	0,00	0,00	0,00	0,00
773	35e	- Auszahlungen für amtsangehörige Gemeinden	0,00	0,00	0,00	0,00	0,00
	35f	= Saldo aus Ein- und Auszahlungen für amtsangehörige Gemeinden (Zeilen 35d / 35e)	0,00	0,00	0,00	0,00	0,00
	36	= Finanzmittelüberschuss /-fehlbetrag (= Zeilen 17, 35, 35c und 35f)	51.769,59-	127.467,00-	137.284,89-	9.817,89-	26.128,00-

Teilfinanzrechnung 2020

Monate: 1 bis 13

Produkt - 511000 - Bauleitplanung

Ein- und Auszahlungsarten			Ergebnis des Vorjahres	Fortgeschriebe- ner Ansatz des Haus- haltsjahres ²	Ist- Ergebnis des Haus- haltsjahres	Vergleich Ansatz / Ist (Spalte 5 / Spalte 6)	übertrage- ne Er- mächtigi- ngen ³
			in EUR	in EUR	in EUR	in EUR	in EUR
1 ⁴	2 ⁵	3	4	5	6	7	8
laufende Verwaltungstätigkeit							
60	1	Steuern und ähnliche Abgaben	0,00	0,00	0,00	0,00	-
61	2	+ Zuwendungen und allgemeine Umlagen	0,00	0,00	0,00	0,00	-
62	3	+ sonstige Transfereinzahlungen	0,00	0,00	0,00	0,00	-
63	4	+ öffentlich-rechtliche Leistungsentgelte	2.455,00	400,00	1.640,00	1.240,00	-
641, 642, 646	5	+ privatrechtliche Leistungsentgelte	0,00	0,00	0,00	0,00	-
648	6	+ Kostenerstattungen und Kostenumlagen	0,00	0,00	0,00	0,00	-
65	7	+ sonstige Einzahlungen	0,00	0,00	0,00	0,00	-
66	8	+ Zinsen und sonstige Finanzeinzahlungen	0,00	0,00	0,00	0,00	-
	9	= Einzahlungen aus laufender Verwaltungstätigkeit (= Zeilen 1 bis 8)	2.455,00	400,00	1.640,00	1.240,00	-
70	10	Personalauszahlungen	0,00	0,00	0,00	0,00	0,00
71	11	+ Versorgungsauszahlungen	0,00	0,00	0,00	0,00	0,00
72	12	+ Auszahlungen für Sach- u. Dienstleistungen	0,00	500,00	0,00	500,00-	0,00
75	13	+ Zinsen und sonstige Finanzauszahlungen	0,00	0,00	0,00	0,00	0,00
73	14	+ Transferauszahlungen	0,00	0,00	0,00	0,00	0,00
74	15	+ sonstige Auszahlungen	20.307,08	18.500,00	18.733,71	233,71	0,00
	16	= Auszahlungen aus laufender Verwaltungstätigkeit (= Zeilen 10 bis 15)	20.307,08	19.000,00	18.733,71	266,29-	0,00
	17	= Saldo aus laufender Verwaltungstätigkeit (= Zeilen 9 / 16)	17.852,08-	18.600,00-	17.093,71-	1.506,29	0,00
Investitionstätigkeit							
681	18	Einzahlungen aus Zuweisungen und Zuschüssen für Investitionen und Investitionsförderungsmaßnahmen	0,00	0,00	0,00	0,00	-
682	19	+ Einzahlungen aus der Veräußerung von Grundstücken und Gebäuden	0,00	0,00	0,00	0,00	-
683	20	+ Einzahlungen aus der Veräußerung von beweglichem Anlagevermögen	0,00	0,00	0,00	0,00	-
684	21	+ Einzahlungen aus der Veräußerung von Finanzanlagen	0,00	0,00	0,00	0,00	-
685	22	+ Einzahlungen aus der Abwicklung von Baumaßnahmen	0,00	0,00	0,00	0,00	-

Teilfinanzrechnung 2020

Monate: 1 bis 13

Produkt - 511000 - Bauleitplanung

Ein- und Auszahlungsarten			Ergebnis des Vorjahres	Fortgeschriebe- ner Ansatz des Haus- haltsjahres ²	Ist- Ergebnis des Haus- haltsjahres	Vergleich Ansatz / Ist (Spalte 5 / Spalte 6)	übertrage- ne Er- mächtig- ungen ³
			in EUR	in EUR	in EUR	in EUR	in EUR
1 ⁴	2 ⁵	3	4	5	6	7	8
686	23	+ Einzahlungen aus Rückflüssen (für Investitionen und Investitionsförderungsmaßnahmen Dritter)	0,00	0,00	0,00	0,00	-
688	24	+ Einzahlungen aus Beiträgen u. ä. Entgelten	0,00	0,00	0,00	0,00	-
689	25	+ sonstige Investitionseinzahlungen	0,00	0,00	0,00	0,00	-
	26	= Summe der investiven Einzahlungen (= Zeilen 18 bis 25)	0,00	0,00	0,00	0,00	-
781	27	Auszahlungen von Zuweisungen und Zuschüssen für Investitionen und Investitionsförderungsmaßnahmen	0,00	0,00	0,00	0,00	0,00
782	28	+ Auszahlungen für den Erwerb von Grundstücken und Gebäuden	0,00	0,00	0,00	0,00	0,00
783	29	+ Auszahlungen für den Erwerb von beweglichem Anlagevermögen	0,00	0,00	0,00	0,00	0,00
784	30	+ Auszahlungen für den Erwerb von Finanzanlagen	0,00	0,00	0,00	0,00	0,00
785	31	+ Auszahlungen für Baumaßnahmen	0,00	0,00	0,00	0,00	0,00
786	32	+ Ausz. für die Gewährung von Ausleihungen (für Investitionen und Investitionsförderungsmaßn. Dritter)	0,00	0,00	0,00	0,00	0,00
787, 789	33	+ sonstige Investitionsauszahlungen	0,00	0,00	0,00	0,00	0,00
	34	= Summe der investiven Auszahlungen (= Zeilen 27 bis 33)	0,00	0,00	0,00	0,00	0,00
	35	= Saldo der Investitionstätigkeit (= Zeilen 26 / 34)	0,00	0,00	0,00	0,00	0,00
672	35a	+ Einzahlungen aus fremden Finanzmitteln	0,00	0,00	0,00	0,00	0,00
772	35b	- Auszahlungen aus fremden Finanzmitteln	0,00	0,00	0,00	0,00	0,00
	35c	= Saldo aus fremden Finanzmitteln	0,00	0,00	0,00	0,00	0,00
673	35d	+ Einzahlungen für amtsangehörige Gemeinden	0,00	0,00	0,00	0,00	0,00
773	35e	- Auszahlungen für amtsangehörige Gemeinden	0,00	0,00	0,00	0,00	0,00
	35f	= Saldo aus Ein- und Auszahlungen für amtsangehörige Gemeinden (Zeilen 35d / 35e)	0,00	0,00	0,00	0,00	0,00
	36	= Finanzmittelüberschuss /-fehlbetrag (= Zeilen 17, 35, 35c und 35f)	17.852,08-	18.600,00-	17.093,71-	1.506,29	0,00

Teilfinanzrechnung 2020

Monate: 1 bis 13

Produkt - 521000 - Bauordnung

Ein- und Auszahlungsarten			Ergebnis des Vorjahres	Fortgeschriebe- ner Ansatz des Haus- haltsjahres ²	Ist- Ergebnis des Haus- haltsjahres	Vergleich Ansatz / Ist (Spalte 5 / Spalte 6)	übertrage- ne Er- mächtigi- ngen ³
			in EUR	in EUR	in EUR	in EUR	in EUR
1 ⁴	2 ⁵	3	4	5	6	7	8
laufende Verwaltungstätigkeit							
60	1	Steuern und ähnliche Abgaben	0,00	0,00	0,00	0,00	-
61	2	+ Zuwendungen und allgemeine Umlagen	0,00	0,00	0,00	0,00	-
62	3	+ sonstige Transfereinzahlungen	0,00	0,00	0,00	0,00	-
63	4	+ öffentlich-rechtliche Leistungsentgelte	0,00	0,00	0,00	0,00	-
641, 642, 646	5	+ privatrechtliche Leistungsentgelte	0,00	0,00	0,00	0,00	-
648	6	+ Kostenerstattungen und Kostenumlagen	0,00	0,00	0,00	0,00	-
65	7	+ sonstige Einzahlungen	0,00	0,00	0,00	0,00	-
66	8	+ Zinsen und sonstige Finanzeinzahlungen	0,00	0,00	0,00	0,00	-
	9	= Einzahlungen aus laufender Verwaltungstätigkeit (= Zeilen 1 bis 8)	0,00	0,00	0,00	0,00	-
70	10	Personalauszahlungen	0,00	0,00	0,00	0,00	0,00
71	11	+ Versorgungsauszahlungen	0,00	0,00	0,00	0,00	0,00
72	12	+ Auszahlungen für Sach- u. Dienstleistungen	378,00	100,00	0,00	100,00-	0,00
75	13	+ Zinsen und sonstige Finanzauszahlungen	0,00	0,00	0,00	0,00	0,00
73	14	+ Transferauszahlungen	0,00	0,00	0,00	0,00	0,00
74	15	+ sonstige Auszahlungen	11.605,25	12.900,00	12.731,03	168,97-	0,00
	16	= Auszahlungen aus laufender Verwaltungstätigkeit (= Zeilen 10 bis 15)	11.983,25	13.000,00	12.731,03	268,97-	0,00
	17	= Saldo aus laufender Verwaltungstätigkeit (= Zeilen 9 / 16)	11.983,25-	13.000,00-	12.731,03-	268,97	0,00
Investitionstätigkeit							
681	18	Einzahlungen aus Zuweisungen und Zuschüssen für Investitionen und Investitionsförderungsmaßnahmen	0,00	0,00	0,00	0,00	-
682	19	+ Einzahlungen aus der Veräußerung von Grundstücken und Gebäuden	0,00	0,00	0,00	0,00	-
683	20	+ Einzahlungen aus der Veräußerung von beweglichem Anlagevermögen	0,00	0,00	0,00	0,00	-
684	21	+ Einzahlungen aus der Veräußerung von Finanzanlagen	0,00	0,00	0,00	0,00	-
685	22	+ Einzahlungen aus der Abwicklung von Baumaßnahmen	0,00	0,00	0,00	0,00	-

Teilfinanzrechnung 2020

Monate: 1 bis 13

Produkt - 521000 - Bauordnung

Ein- und Auszahlungsarten			Ergebnis des Vorjahres	Fortgeschriebener Ansatz des Haushaltsjahres ²	Ist-Ergebnis des Haushaltsjahres	Vergleich Ansatz / Ist (Spalte 5 / Spalte 6)	übertragene Ermächtigungen ³
			in EUR	in EUR	in EUR	in EUR	in EUR
14	25	3	4	5	6	7	8
686	23	+ Einzahlungen aus Rückflüssen (für Investitionen und Investitionsförderungsmaßnahmen Dritter)	0,00	0,00	0,00	0,00	-
688	24	+ Einzahlungen aus Beiträgen u. ä. Entgelten	0,00	0,00	0,00	0,00	-
689	25	+ sonstige Investitionseinzahlungen	0,00	0,00	0,00	0,00	-
	26	= Summe der investiven Einzahlungen (= Zeilen 18 bis 25)	0,00	0,00	0,00	0,00	-
781	27	Auszahlungen von Zuweisungen und Zuschüssen für Investitionen und Investitionsförderungsmaßnahmen	0,00	0,00	0,00	0,00	0,00
782	28	+ Auszahlungen für den Erwerb von Grundstücken und Gebäuden	0,00	0,00	0,00	0,00	0,00
783	29	+ Auszahlungen für den Erwerb von beweglichem Anlagevermögen	0,00	0,00	0,00	0,00	0,00
784	30	+ Auszahlungen für den Erwerb von Finanzanlagen	0,00	0,00	0,00	0,00	0,00
785	31	+ Auszahlungen für Baumaßnahmen	0,00	0,00	0,00	0,00	0,00
786	32	+ Ausz. für die Gewährung von Ausleihungen (für Investitionen und Investitionsförderungsmaßn. Dritter)	0,00	0,00	0,00	0,00	0,00
787, 789	33	+ sonstige Investitionsauszahlungen	0,00	0,00	0,00	0,00	0,00
	34	= Summe der investiven Auszahlungen (= Zeilen 27 bis 33)	0,00	0,00	0,00	0,00	0,00
	35	= Saldo der Investitionstätigkeit (= Zeilen 26 / 34)	0,00	0,00	0,00	0,00	0,00
672	35a	+ Einzahlungen aus fremden Finanzmitteln	0,00	0,00	0,00	0,00	0,00
772	35b	- Auszahlungen aus fremden Finanzmitteln	0,00	0,00	0,00	0,00	0,00
	35c	= Saldo aus fremden Finanzmitteln	0,00	0,00	0,00	0,00	0,00
673	35d	+ Einzahlungen für amtsangehörige Gemeinden	0,00	0,00	0,00	0,00	0,00
773	35e	- Auszahlungen für amtsangehörige Gemeinden	0,00	0,00	0,00	0,00	0,00
	35f	= Saldo aus Ein- und Auszahlungen für amtsangehörige Gemeinden (Zeilen 35d / 35e)	0,00	0,00	0,00	0,00	0,00
	36	= Finanzmittelüberschuss /-fehlbetrag (= Zeilen 17, 35, 35c und 35f)	11.983,25-	13.000,00-	12.731,03-	268,97	0,00

Teilfinanzrechnung 2020

Monate: 1 bis 13

Produkt - 534000 - Fernwärmeversorgung

Ein- und Auszahlungsarten			Ergebnis des Vorjahres	Fortgeschriebe- ner Ansatz des Haus- haltsjahres ²	Ist- Ergebnis des Haus- haltsjahres	Vergleich Ansatz / Ist (Spalte 5 / Spalte 6)	übertrage- ne Er- mächtig- ungen ³
			in EUR	in EUR	in EUR	in EUR	in EUR
1 ⁴	2 ⁵	3	4	5	6	7	8
laufende Verwaltungstätigkeit							
60	1	Steuern und ähnliche Abgaben	0,00	0,00	0,00	0,00	-
61	2	+ Zuwendungen und allgemeine Umlagen	0,00	0,00	0,00	0,00	-
62	3	+ sonstige Transfereinzahlungen	0,00	0,00	0,00	0,00	-
63	4	+ öffentlich-rechtliche Leistungsentgelte	0,00	0,00	0,00	0,00	-
641, 642, 646	5	+ privatrechtliche Leistungsentgelte	0,00	0,00	0,00	0,00	-
648	6	+ Kostenerstattungen und Kostenumlagen	0,00	0,00	0,00	0,00	-
65	7	+ sonstige Einzahlungen	0,00	0,00	0,00	0,00	-
66	8	+ Zinsen und sonstige Finanzeinzahlungen	0,00	0,00	0,00	0,00	-
	9	= Einzahlungen aus laufender Verwaltungstätigkeit (= Zeilen 1 bis 8)	0,00	0,00	0,00	0,00	-
70	10	Personalauszahlungen	0,00	0,00	0,00	0,00	0,00
71	11	+ Versorgungsauszahlungen	0,00	0,00	0,00	0,00	0,00
72	12	+ Auszahlungen für Sach- u. Dienstleistungen	0,00	0,00	0,00	0,00	0,00
75	13	+ Zinsen und sonstige Finanzauszahlungen	0,00	0,00	0,00	0,00	0,00
73	14	+ Transferauszahlungen	0,00	0,00	0,00	0,00	0,00
74	15	+ sonstige Auszahlungen	0,00	0,00	0,00	0,00	0,00
	16	= Auszahlungen aus laufender Verwaltungstätigkeit (= Zeilen 10 bis 15)	0,00	0,00	0,00	0,00	0,00
	17	= Saldo aus laufender Verwaltungstätigkeit (= Zeilen 9 / 16)	0,00	0,00	0,00	0,00	0,00
Investitionstätigkeit							
681	18	Einzahlungen aus Zuweisungen und Zuschüssen für Investitionen und Investitionsförderungsmaßnahmen	0,00	0,00	0,00	0,00	-
682	19	+ Einzahlungen aus der Veräußerung von Grundstücken und Gebäuden	0,00	0,00	0,00	0,00	-
683	20	+ Einzahlungen aus der Veräußerung von beweglichem Anlagevermögen	0,00	0,00	0,00	0,00	-
684	21	+ Einzahlungen aus der Veräußerung von Finanzanlagen	0,00	0,00	0,00	0,00	-
685	22	+ Einzahlungen aus der Abwicklung von Baumaßnahmen	0,00	0,00	0,00	0,00	-

Teilfinanzrechnung 2020

Monate: 1 bis 13

Produkt - 534000 - Fernwärmeversorgung

Ein- und Auszahlungsarten			Ergebnis des Vorjahres	Fortgeschriebener Ansatz des Haushaltsjahres ²	Ist-Ergebnis des Haushaltsjahres	Vergleich Ansatz / Ist (Spalte 5 / Spalte 6)	übertragene Ermächtigungen ³
			in EUR	in EUR	in EUR	in EUR	in EUR
14	25	3	4	5	6	7	8
686	23	+ Einzahlungen aus Rückflüssen (für Investitionen und Investitionsförderungsmaßnahmen Dritter)	0,00	0,00	0,00	0,00	-
688	24	+ Einzahlungen aus Beiträgen u. ä. Entgelten	0,00	0,00	0,00	0,00	-
689	25	+ sonstige Investitionseinzahlungen	0,00	0,00	0,00	0,00	-
	26	= Summe der investiven Einzahlungen (= Zeilen 18 bis 25)	0,00	0,00	0,00	0,00	-
781	27	Auszahlungen von Zuweisungen und Zuschüssen für Investitionen und Investitionsförderungsmaßnahmen	0,00	0,00	0,00	0,00	0,00
782	28	+ Auszahlungen für den Erwerb von Grundstücken und Gebäuden	0,00	0,00	0,00	0,00	0,00
783	29	+ Auszahlungen für den Erwerb von beweglichem Anlagevermögen	0,00	0,00	0,00	0,00	0,00
784	30	+ Auszahlungen für den Erwerb von Finanzanlagen	15.000,00	15.000,00	15.000,00	0,00	0,00
785	31	+ Auszahlungen für Baumaßnahmen	0,00	0,00	0,00	0,00	0,00
786	32	+ Ausz. für die Gewährung von Ausleihungen (für Investitionen und Investitionsförderungsmaßn. Dritter)	0,00	0,00	0,00	0,00	0,00
787, 789	33	+ sonstige Investitionsauszahlungen	0,00	0,00	0,00	0,00	0,00
	34	= Summe der investiven Auszahlungen (= Zeilen 27 bis 33)	15.000,00	15.000,00	15.000,00	0,00	0,00
	35	= Saldo der Investitionstätigkeit (= Zeilen 26 / 34)	15.000,00-	15.000,00-	15.000,00-	0,00	0,00
672	35a	+ Einzahlungen aus fremden Finanzmitteln	0,00	0,00	0,00	0,00	0,00
772	35b	- Auszahlungen aus fremden Finanzmitteln	0,00	0,00	0,00	0,00	0,00
	35c	= Saldo aus fremden Finanzmitteln	0,00	0,00	0,00	0,00	0,00
673	35d	+ Einzahlungen für amtsangehörige Gemeinden	0,00	0,00	0,00	0,00	0,00
773	35e	- Auszahlungen für amtsangehörige Gemeinden	0,00	0,00	0,00	0,00	0,00
	35f	= Saldo aus Ein- und Auszahlungen für amtsangehörige Gemeinden (Zeilen 35d / 35e)	0,00	0,00	0,00	0,00	0,00
	36	= Finanzmittelüberschuss /-fehlbetrag (= Zeilen 17, 35, 35c und 35f)	15.000,00-	15.000,00-	15.000,00-	0,00	0,00

Teilfinanzrechnung 2020

Monate: 1 bis 13

Produkt - 541000 - Gemeindestraßen

Ein- und Auszahlungsarten			Ergebnis des Vorjahres	Fortgeschriebe- ner Ansatz des Haus- haltsjahres ²	Ist- Ergebnis des Haus- haltsjahres	Vergleich Ansatz / Ist (Spalte 5 / Spalte 6)	übertrage- ne Er- mächtigi- ngen ³
			in EUR	in EUR	in EUR	in EUR	in EUR
1 ⁴	2 ⁵	3	4	5	6	7	8
laufende Verwaltungstätigkeit							
60	1	Steuern und ähnliche Abgaben	0,00	0,00	0,00	0,00	-
61	2	+ Zuwendungen und allgemeine Umlagen	0,00	0,00	0,00	0,00	-
62	3	+ sonstige Transfereinzahlungen	0,00	0,00	0,00	0,00	-
63	4	+ öffentlich-rechtliche Leistungsentgelte	0,00	0,00	0,00	0,00	-
641, 642, 646	5	+ privatrechtliche Leistungsentgelte	0,00	0,00	0,00	0,00	-
648	6	+ Kostenerstattungen und Kostenumlagen	0,00	0,00	0,00	0,00	-
65	7	+ sonstige Einzahlungen	0,00	0,00	0,00	0,00	-
66	8	+ Zinsen und sonstige Finanzeinzahlungen	0,00	0,00	0,00	0,00	-
	9	= Einzahlungen aus laufender Verwaltungstätigkeit (= Zeilen 1 bis 8)	0,00	0,00	0,00	0,00	-
70	10	Personalauszahlungen	0,00	0,00	0,00	0,00	0,00
71	11	+ Versorgungsauszahlungen	0,00	0,00	0,00	0,00	0,00
72	12	+ Auszahlungen für Sach- u. Dienstleistungen	183,99	300,00	0,00	300,00-	0,00
75	13	+ Zinsen und sonstige Finanzauszahlungen	0,00	0,00	0,00	0,00	0,00
73	14	+ Transferauszahlungen	0,00	0,00	0,00	0,00	0,00
74	15	+ sonstige Auszahlungen	8.058,23	46.000,00	64.996,40	18.996,40	0,00
	16	= Auszahlungen aus laufender Verwaltungstätigkeit (= Zeilen 10 bis 15)	8.242,22	46.300,00	64.996,40	18.696,40	0,00
	17	= Saldo aus laufender Verwaltungstätigkeit (= Zeilen 9 / 16)	8.242,22-	46.300,00-	64.996,40-	18.696,40-	0,00
Investitionstätigkeit							
681	18	Einzahlungen aus Zuweisungen und Zuschüssen für Investitionen und Investitionsförderungsmaßnahmen	0,00	0,00	0,00	0,00	-
682	19	+ Einzahlungen aus der Veräußerung von Grundstücken und Gebäuden	0,00	0,00	0,00	0,00	-
683	20	+ Einzahlungen aus der Veräußerung von beweglichem Anlagevermögen	0,00	0,00	0,00	0,00	-
684	21	+ Einzahlungen aus der Veräußerung von Finanzanlagen	0,00	0,00	0,00	0,00	-
685	22	+ Einzahlungen aus der Abwicklung von Baumaßnahmen	0,00	0,00	0,00	0,00	-

Teilfinanzrechnung 2020

Monate: 1 bis 13

Produkt - 541000 - Gemeindestraßen

Ein- und Auszahlungsarten			Ergebnis des Vorjahres	Fortgeschriebe- ner Ansatz des Haus- haltsjahres ²	Ist- Ergebnis des Haus- haltsjahres	Vergleich Ansatz / Ist (Spalte 5 / Spalte 6)	übertrage- ne Er- mächtig- ungen ³
			in EUR	in EUR	in EUR	in EUR	in EUR
14	25	3	4	5	6	7	8
686	23	+ Einzahlungen aus Rückflüssen (für Investitionen und Investitionsförderungsmaßnahmen Dritter)	0,00	0,00	0,00	0,00	-
688	24	+ Einzahlungen aus Beiträgen u. ä. Entgelten	0,00	0,00	0,00	0,00	-
689	25	+ sonstige Investitionseinzahlungen	0,00	0,00	0,00	0,00	-
	26	= Summe der investiven Einzahlungen (= Zeilen 18 bis 25)	0,00	0,00	0,00	0,00	-
781	27	Auszahlungen von Zuweisungen und Zuschüssen für Investitionen und Investitionsförderungsmaßnahmen	0,00	0,00	0,00	0,00	0,00
782	28	+ Auszahlungen für den Erwerb von Grundstücken und Gebäuden	0,00	0,00	0,00	0,00	0,00
783	29	+ Auszahlungen für den Erwerb von beweglichem Anlagevermögen	0,00	0,00	0,00	0,00	0,00
784	30	+ Auszahlungen für den Erwerb von Finanzanlagen	0,00	0,00	0,00	0,00	0,00
785	31	+ Auszahlungen für Baumaßnahmen	0,00	0,00	0,00	0,00	0,00
786	32	+ Ausz. für die Gewährung von Ausleihungen (für Investitionen und Investitionsförderungsmaßn. Dritter)	0,00	0,00	0,00	0,00	0,00
787, 789	33	+ sonstige Investitionsauszahlungen	0,00	0,00	0,00	0,00	0,00
	34	= Summe der investiven Auszahlungen (= Zeilen 27 bis 33)	0,00	0,00	0,00	0,00	0,00
	35	= Saldo der Investitionstätigkeit (= Zeilen 26 / 34)	0,00	0,00	0,00	0,00	0,00
672	35a	+ Einzahlungen aus fremden Finanzmitteln	0,00	0,00	0,00	0,00	0,00
772	35b	- Auszahlungen aus fremden Finanzmitteln	0,00	0,00	0,00	0,00	0,00
	35c	= Saldo aus fremden Finanzmitteln	0,00	0,00	0,00	0,00	0,00
673	35d	+ Einzahlungen für amtsangehörige Gemeinden	0,00	0,00	0,00	0,00	0,00
773	35e	- Auszahlungen für amtsangehörige Gemeinden	0,00	0,00	0,00	0,00	0,00
	35f	= Saldo aus Ein- und Auszahlungen für amtsangehörige Gemeinden (Zeilen 35d / 35e)	0,00	0,00	0,00	0,00	0,00
	36	= Finanzmittelüberschuss /-fehlbetrag (= Zeilen 17, 35, 35c und 35f)	8.242,22-	46.300,00-	64.996,40-	18.696,40-	0,00

Teilfinanzrechnung 2020

Monate: 1 bis 13

Produkt - 541001 - Straßenbeleuchtung

Ein- und Auszahlungsarten			Ergebnis des Vorjahres	Fortgeschriebe- ner Ansatz des Haus- haltsjahres ²	Ist- Ergebnis des Haus- haltsjahres	Vergleich Ansatz / Ist (Spalte 5 / Spalte 6)	übertrage- ne Er- mächtig- ungen ³
			in EUR	in EUR	in EUR	in EUR	in EUR
1 ⁴	2 ⁵	3	4	5	6	7	8
laufende Verwaltungstätigkeit							
60	1	Steuern und ähnliche Abgaben	0,00	0,00	0,00	0,00	-
61	2	+ Zuwendungen und allgemeine Umlagen	0,00	0,00	0,00	0,00	-
62	3	+ sonstige Transfereinzahlungen	0,00	0,00	0,00	0,00	-
63	4	+ öffentlich-rechtliche Leistungsentgelte	0,00	0,00	0,00	0,00	-
641, 642, 646	5	+ privatrechtliche Leistungsentgelte	0,00	0,00	0,00	0,00	-
648	6	+ Kostenerstattungen und Kostenumlagen	0,00	0,00	0,00	0,00	-
65	7	+ sonstige Einzahlungen	0,00	0,00	0,00	0,00	-
66	8	+ Zinsen und sonstige Finanzeinzahlungen	0,00	0,00	0,00	0,00	-
	9	= Einzahlungen aus laufender Verwaltungstätigkeit (= Zeilen 1 bis 8)	0,00	0,00	0,00	0,00	-
70	10	Personalauszahlungen	0,00	0,00	0,00	0,00	0,00
71	11	+ Versorgungsauszahlungen	0,00	0,00	0,00	0,00	0,00
72	12	+ Auszahlungen für Sach- u. Dienstleistungen	0,00	300,00	0,00	300,00-	0,00
75	13	+ Zinsen und sonstige Finanzauszahlungen	0,00	0,00	0,00	0,00	0,00
73	14	+ Transferauszahlungen	0,00	0,00	0,00	0,00	0,00
74	15	+ sonstige Auszahlungen	756,46-	18.900,00	26.120,43	7.220,43	0,00
	16	= Auszahlungen aus laufender Verwaltungstätigkeit (= Zeilen 10 bis 15)	756,46-	19.200,00	26.120,43	6.920,43	0,00
	17	= Saldo aus laufender Verwaltungstätigkeit (= Zeilen 9 / 16)	756,46	19.200,00-	26.120,43-	6.920,43-	0,00
Investitionstätigkeit							
681	18	Einzahlungen aus Zuweisungen und Zuschüssen für Investitionen und Investitionsförderungsmaßnahmen	0,00	0,00	0,00	0,00	-
682	19	+ Einzahlungen aus der Veräußerung von Grundstücken und Gebäuden	0,00	0,00	0,00	0,00	-
683	20	+ Einzahlungen aus der Veräußerung von beweglichem Anlagevermögen	0,00	0,00	0,00	0,00	-
684	21	+ Einzahlungen aus der Veräußerung von Finanzanlagen	0,00	0,00	0,00	0,00	-
685	22	+ Einzahlungen aus der Abwicklung von Baumaßnahmen	0,00	0,00	0,00	0,00	-

Teilfinanzrechnung 2020

Monate: 1 bis 13

Produkt - 541001 - Straßenbeleuchtung

Ein- und Auszahlungsarten			Ergebnis des Vorjahres	Fortgeschriebener Ansatz des Haushaltsjahres ²	Ist-Ergebnis des Haushaltsjahres	Vergleich Ansatz / Ist (Spalte 5 / Spalte 6)	übertragene Ermächtigungen ³
			in EUR	in EUR	in EUR	in EUR	in EUR
14	25	3	4	5	6	7	8
686	23	+ Einzahlungen aus Rückflüssen (für Investitionen und Investitionsförderungsmaßnahmen Dritter)	0,00	0,00	0,00	0,00	-
688	24	+ Einzahlungen aus Beiträgen u. ä. Entgelten	0,00	0,00	0,00	0,00	-
689	25	+ sonstige Investitionseinzahlungen	0,00	0,00	0,00	0,00	-
	26	= Summe der investiven Einzahlungen (= Zeilen 18 bis 25)	0,00	0,00	0,00	0,00	-
781	27	Auszahlungen von Zuweisungen und Zuschüssen für Investitionen und Investitionsförderungsmaßnahmen	0,00	0,00	0,00	0,00	0,00
782	28	+ Auszahlungen für den Erwerb von Grundstücken und Gebäuden	0,00	0,00	0,00	0,00	0,00
783	29	+ Auszahlungen für den Erwerb von beweglichem Anlagevermögen	0,00	0,00	0,00	0,00	0,00
784	30	+ Auszahlungen für den Erwerb von Finanzanlagen	0,00	0,00	0,00	0,00	0,00
785	31	+ Auszahlungen für Baumaßnahmen	0,00	0,00	0,00	0,00	0,00
786	32	+ Ausz. für die Gewährung von Ausleihungen (für Investitionen und Investitionsförderungsmaßn. Dritter)	0,00	0,00	0,00	0,00	0,00
787, 789	33	+ sonstige Investitionsauszahlungen	0,00	0,00	0,00	0,00	0,00
	34	= Summe der investiven Auszahlungen (= Zeilen 27 bis 33)	0,00	0,00	0,00	0,00	0,00
	35	= Saldo der Investitionstätigkeit (= Zeilen 26 / 34)	0,00	0,00	0,00	0,00	0,00
672	35a	+ Einzahlungen aus fremden Finanzmitteln	0,00	0,00	0,00	0,00	0,00
772	35b	- Auszahlungen aus fremden Finanzmitteln	0,00	0,00	0,00	0,00	0,00
	35c	= Saldo aus fremden Finanzmitteln	0,00	0,00	0,00	0,00	0,00
673	35d	+ Einzahlungen für amtsangehörige Gemeinden	0,00	0,00	0,00	0,00	0,00
773	35e	- Auszahlungen für amtsangehörige Gemeinden	0,00	0,00	0,00	0,00	0,00
	35f	= Saldo aus Ein- und Auszahlungen für amtsangehörige Gemeinden (Zeilen 35d / 35e)	0,00	0,00	0,00	0,00	0,00
	36	= Finanzmittelüberschuss /-fehlbetrag (= Zeilen 17, 35, 35c und 35f)	756,46	19.200,00-	26.120,43-	6.920,43-	0,00

Teilfinanzrechnung 2020

Monate: 1 bis 13

Produkt - 547000 - Öffentlicher Personennahverkehr

Ein- und Auszahlungsarten			Ergebnis des Vorjahres	Fortgeschriebe- ner Ansatz des Haus- haltsjahres ²	Ist- Ergebnis des Haus- haltsjahres	Vergleich Ansatz / Ist (Spalte 5 / Spalte 6)	übertrage- ne Er- mächtigen- gen ³
			in EUR	in EUR	in EUR	in EUR	in EUR
1 ⁴	2 ⁵	3	4	5	6	7	8
laufende Verwaltungstätigkeit							
60	1	Steuern und ähnliche Abgaben	0,00	0,00	0,00	0,00	-
61	2	+ Zuwendungen und allgemeine Umlagen	0,00	800,00	1.000,00	200,00	-
62	3	+ sonstige Transfereinzahlungen	0,00	0,00	0,00	0,00	-
63	4	+ öffentlich-rechtliche Leistungsentgelte	0,00	0,00	0,00	0,00	-
641, 642, 646	5	+ privatrechtliche Leistungsentgelte	6.619,40	4.000,00	5.117,50	1.117,50	-
648	6	+ Kostenerstattungen und Kostenumlagen	0,00	0,00	0,00	0,00	-
65	7	+ sonstige Einzahlungen	0,00	0,00	0,00	0,00	-
66	8	+ Zinsen und sonstige Finanzeinzahlungen	0,00	0,00	0,00	0,00	-
	9	= Einzahlungen aus laufender Verwaltungstätigkeit (= Zeilen 1 bis 8)	6.619,40	4.800,00	6.117,50	1.317,50	-
70	10	Personalauszahlungen	0,00	0,00	0,00	0,00	0,00
71	11	+ Versorgungsauszahlungen	0,00	0,00	0,00	0,00	0,00
72	12	+ Auszahlungen für Sach- u. Dienstleistungen	9.720,93	6.500,00	6.905,15	405,15	0,00
75	13	+ Zinsen und sonstige Finanzauszahlungen	0,00	0,00	0,00	0,00	0,00
73	14	+ Transferauszahlungen	0,00	0,00	100,00	100,00	0,00
74	15	+ sonstige Auszahlungen	34.444,71	20.400,00	20.198,83	201,17-	0,00
	16	= Auszahlungen aus laufender Verwaltungstätigkeit (= Zeilen 10 bis 15)	44.165,64	26.900,00	27.203,98	303,98	0,00
	17	= Saldo aus laufender Verwaltungstätigkeit (= Zeilen 9 / 16)	37.546,24-	22.100,00-	21.086,48-	1.013,52	0,00
Investitionstätigkeit							
681	18	Einzahlungen aus Zuweisungen und Zuschüssen für Investitionen und Investitionsförderungsmaßnahmen	27.065,66	60.000,00	100,00	59.900,00-	-
682	19	+ Einzahlungen aus der Veräußerung von Grundstücken und Gebäuden	0,00	0,00	0,00	0,00	-
683	20	+ Einzahlungen aus der Veräußerung von beweglichem Anlagevermögen	0,00	0,00	4.304,12	4.304,12	-
684	21	+ Einzahlungen aus der Veräußerung von Finanzanlagen	0,00	0,00	0,00	0,00	-
685	22	+ Einzahlungen aus der Abwicklung von Baumaßnahmen	0,00	0,00	0,00	0,00	-

Teilfinanzrechnung 2020

Monate: 1 bis 13

Produkt - 547000 - Öffentlicher Personennahverkehr

Ein- und Auszahlungsarten			Ergebnis des Vorjahres	Fortgeschriebe- ner Ansatz des Haus- haltsjahres ²	Ist- Ergebnis des Haus- haltsjahres	Vergleich Ansatz / Ist (Spalte 5 / Spalte 6)	übertrage- ne Er- mächti- gungen ³
			in EUR	in EUR	in EUR	in EUR	in EUR
14	25	3	4	5	6	7	8
686	23	+ Einzahlungen aus Rückflüssen (für Investitionen und Investitionsförderungsmaßnahmen Dritter)	0,00	0,00	0,00	0,00	-
688	24	+ Einzahlungen aus Beiträgen u. ä. Entgelten	0,00	0,00	0,00	0,00	-
689	25	+ sonstige Investitionseinzahlungen	0,00	0,00	0,00	0,00	-
	26	= Summe der investiven Einzahlungen (= Zeilen 18 bis 25)	27.065,66	60.000,00	4.404,12	55.595,88-	-
781	27	Auszahlungen von Zuweisungen und Zuschüssen für Investitionen und Investitionsförderungsmaßnahmen	0,00	0,00	0,00	0,00	0,00
782	28	+ Auszahlungen für den Erwerb von Grundstücken und Gebäuden	0,00	0,00	0,00	0,00	0,00
783	29	+ Auszahlungen für den Erwerb von beweglichem Anlagevermögen	1.000,00	119.000,00	110.127,68	8.872,32-	8.872,32
784	30	+ Auszahlungen für den Erwerb von Finanzanlagen	0,00	0,00	0,00	0,00	0,00
785	31	+ Auszahlungen für Baumaßnahmen	0,00	0,00	0,00	0,00	0,00
786	32	+ Ausz. für die Gewährung von Ausleihungen (für Investitionen und Investitionsförderungsmaßn. Dritter)	0,00	0,00	0,00	0,00	0,00
787, 789	33	+ sonstige Investitionsauszahlungen	0,00	0,00	0,00	0,00	0,00
	34	= Summe der investiven Auszahlungen (= Zeilen 27 bis 33)	1.000,00	119.000,00	110.127,68	8.872,32-	8.872,32
	35	= Saldo der Investitionstätigkeit (= Zeilen 26 / 34)	26.065,66	59.000,00-	105.723,56-	46.723,56-	8.872,32-
672	35a	+ Einzahlungen aus fremden Finanzmitteln	0,00	0,00	0,00	0,00	0,00
772	35b	- Auszahlungen aus fremden Finanzmitteln	0,00	0,00	0,00	0,00	0,00
	35c	= Saldo aus fremden Finanzmitteln	0,00	0,00	0,00	0,00	0,00
673	35d	+ Einzahlungen für amtsangehörige Gemeinden	0,00	0,00	0,00	0,00	0,00
773	35e	- Auszahlungen für amtsangehörige Gemeinden	0,00	0,00	0,00	0,00	0,00
	35f	= Saldo aus Ein- und Auszahlungen für amtsangehörige Gemeinden (Zeilen 35d / 35e)	0,00	0,00	0,00	0,00	0,00
	36	= Finanzmittelüberschuss /-fehlbetrag (= Zeilen 17, 35, 35c und 35f)	11.480,58-	81.100,00-	126.810,04-	45.710,04-	8.872,32-

Teilfinanzrechnung 2020

Monate: 1 bis 13

Produkt - 551000 - Grünanlagen

Ein- und Auszahlungsarten			Ergebnis des Vorjahres	Fortgeschriebe- ner Ansatz des Haus- haltsjahres ²	Ist- Ergebnis des Haus- haltsjahres	Vergleich Ansatz / Ist (Spalte 5 / Spalte 6)	übertrage- ne Er- mächtigi- ngen ³
			in EUR	in EUR	in EUR	in EUR	in EUR
1 ⁴	2 ⁵	3	4	5	6	7	8
laufende Verwaltungstätigkeit							
60	1	Steuern und ähnliche Abgaben	0,00	0,00	0,00	0,00	-
61	2	+ Zuwendungen und allgemeine Umlagen	0,00	0,00	0,00	0,00	-
62	3	+ sonstige Transfereinzahlungen	0,00	0,00	0,00	0,00	-
63	4	+ öffentlich-rechtliche Leistungsentgelte	0,00	0,00	0,00	0,00	-
641, 642, 646	5	+ privatrechtliche Leistungsentgelte	0,00	0,00	0,00	0,00	-
648	6	+ Kostenerstattungen und Kostenumlagen	0,00	0,00	0,00	0,00	-
65	7	+ sonstige Einzahlungen	0,00	0,00	0,00	0,00	-
66	8	+ Zinsen und sonstige Finanzeinzahlungen	0,00	0,00	0,00	0,00	-
	9	= Einzahlungen aus laufender Verwaltungstätigkeit (= Zeilen 1 bis 8)	0,00	0,00	0,00	0,00	-
70	10	Personalauszahlungen	0,00	0,00	0,00	0,00	0,00
71	11	+ Versorgungsauszahlungen	0,00	0,00	0,00	0,00	0,00
72	12	+ Auszahlungen für Sach- u. Dienstleistungen	0,00	300,00	0,00	300,00-	0,00
75	13	+ Zinsen und sonstige Finanzauszahlungen	0,00	0,00	0,00	0,00	0,00
73	14	+ Transferauszahlungen	0,00	0,00	0,00	0,00	0,00
74	15	+ sonstige Auszahlungen	1.861,98	14.700,00	21.303,22	6.603,22	0,00
	16	= Auszahlungen aus laufender Verwaltungstätigkeit (= Zeilen 10 bis 15)	1.861,98	15.000,00	21.303,22	6.303,22	0,00
	17	= Saldo aus laufender Verwaltungstätigkeit (= Zeilen 9 / 16)	1.861,98-	15.000,00-	21.303,22-	6.303,22-	0,00
Investitionstätigkeit							
681	18	Einzahlungen aus Zuweisungen und Zuschüssen für Investitionen und Investitionsförderungsmaßnahmen	0,00	0,00	0,00	0,00	-
682	19	+ Einzahlungen aus der Veräußerung von Grundstücken und Gebäuden	0,00	0,00	0,00	0,00	-
683	20	+ Einzahlungen aus der Veräußerung von beweglichem Anlagevermögen	0,00	0,00	0,00	0,00	-
684	21	+ Einzahlungen aus der Veräußerung von Finanzanlagen	0,00	0,00	0,00	0,00	-
685	22	+ Einzahlungen aus der Abwicklung von Baumaßnahmen	0,00	0,00	0,00	0,00	-

Teilfinanzrechnung 2020

Monate: 1 bis 13

Produkt - 551000 - Grünanlagen

Ein- und Auszahlungsarten			Ergebnis des Vorjahres	Fortgeschriebener Ansatz des Haushaltsjahres ²	Ist-Ergebnis des Haushaltsjahres	Vergleich Ansatz / Ist (Spalte 5 / Spalte 6)	übertragene Ermächtigungen ³
			in EUR	in EUR	in EUR	in EUR	in EUR
14	25	3	4	5	6	7	8
686	23	+ Einzahlungen aus Rückflüssen (für Investitionen und Investitionsförderungsmaßnahmen Dritter)	0,00	0,00	0,00	0,00	-
688	24	+ Einzahlungen aus Beiträgen u. ä. Entgelten	0,00	0,00	0,00	0,00	-
689	25	+ sonstige Investitionseinzahlungen	0,00	0,00	0,00	0,00	-
	26	= Summe der investiven Einzahlungen (= Zeilen 18 bis 25)	0,00	0,00	0,00	0,00	-
781	27	Auszahlungen von Zuweisungen und Zuschüssen für Investitionen und Investitionsförderungsmaßnahmen	0,00	0,00	0,00	0,00	0,00
782	28	+ Auszahlungen für den Erwerb von Grundstücken und Gebäuden	0,00	0,00	0,00	0,00	0,00
783	29	+ Auszahlungen für den Erwerb von beweglichem Anlagevermögen	0,00	0,00	0,00	0,00	0,00
784	30	+ Auszahlungen für den Erwerb von Finanzanlagen	0,00	0,00	0,00	0,00	0,00
785	31	+ Auszahlungen für Baumaßnahmen	0,00	0,00	0,00	0,00	0,00
786	32	+ Ausz. für die Gewährung von Ausleihungen (für Investitionen und Investitionsförderungsmaßn. Dritter)	0,00	0,00	0,00	0,00	0,00
787, 789	33	+ sonstige Investitionsauszahlungen	0,00	0,00	0,00	0,00	0,00
	34	= Summe der investiven Auszahlungen (= Zeilen 27 bis 33)	0,00	0,00	0,00	0,00	0,00
	35	= Saldo der Investitionstätigkeit (= Zeilen 26 / 34)	0,00	0,00	0,00	0,00	0,00
672	35a	+ Einzahlungen aus fremden Finanzmitteln	0,00	0,00	0,00	0,00	0,00
772	35b	- Auszahlungen aus fremden Finanzmitteln	0,00	0,00	0,00	0,00	0,00
	35c	= Saldo aus fremden Finanzmitteln	0,00	0,00	0,00	0,00	0,00
673	35d	+ Einzahlungen für amtsangehörige Gemeinden	0,00	0,00	0,00	0,00	0,00
773	35e	- Auszahlungen für amtsangehörige Gemeinden	0,00	0,00	0,00	0,00	0,00
	35f	= Saldo aus Ein- und Auszahlungen für amtsangehörige Gemeinden (Zeilen 35d / 35e)	0,00	0,00	0,00	0,00	0,00
	36	= Finanzmittelüberschuss /-fehlbetrag (= Zeilen 17, 35, 35c und 35f)	1.861,98-	15.000,00-	21.303,22-	6.303,22-	0,00

Teilfinanzrechnung 2020

Monate: 1 bis 13

Produkt - 551001 - Kinderspielplätze

Ein- und Auszahlungsarten			Ergebnis des Vorjahres	Fortgeschriebe- ner Ansatz des Haus- haltsjahres ²	Ist- Ergebnis des Haus- haltsjahres	Vergleich Ansatz / Ist (Spalte 5 / Spalte 6)	übertrage- ne Er- mächtig- ungen ³
			in EUR	in EUR	in EUR	in EUR	in EUR
1 ⁴	2 ⁵	3	4	5	6	7	8
laufende Verwaltungstätigkeit							
60	1	Steuern und ähnliche Abgaben	0,00	0,00	0,00	0,00	-
61	2	+ Zuwendungen und allgemeine Umlagen	0,00	0,00	0,00	0,00	-
62	3	+ sonstige Transfereinzahlungen	0,00	0,00	0,00	0,00	-
63	4	+ öffentlich-rechtliche Leistungsentgelte	0,00	0,00	0,00	0,00	-
641, 642, 646	5	+ privatrechtliche Leistungsentgelte	0,00	0,00	0,00	0,00	-
648	6	+ Kostenerstattungen und Kostenumlagen	0,00	0,00	0,00	0,00	-
65	7	+ sonstige Einzahlungen	0,00	0,00	0,00	0,00	-
66	8	+ Zinsen und sonstige Finanzeinzahlungen	0,00	0,00	0,00	0,00	-
	9	= Einzahlungen aus laufender Verwaltungstätigkeit (= Zeilen 1 bis 8)	0,00	0,00	0,00	0,00	-
70	10	Personalauszahlungen	0,00	0,00	0,00	0,00	0,00
71	11	+ Versorgungsauszahlungen	0,00	0,00	0,00	0,00	0,00
72	12	+ Auszahlungen für Sach- u. Dienstleistungen	164,22	300,00	0,00	300,00-	0,00
75	13	+ Zinsen und sonstige Finanzauszahlungen	0,00	0,00	0,00	0,00	0,00
73	14	+ Transferauszahlungen	0,00	0,00	0,00	0,00	0,00
74	15	+ sonstige Auszahlungen	9.404,35	13.100,00	9.716,65	3.383,35-	0,00
	16	= Auszahlungen aus laufender Verwaltungstätigkeit (= Zeilen 10 bis 15)	9.568,57	13.400,00	9.716,65	3.683,35-	0,00
	17	= Saldo aus laufender Verwaltungstätigkeit (= Zeilen 9 / 16)	9.568,57-	13.400,00-	9.716,65-	3.683,35	0,00
Investitionstätigkeit							
681	18	Einzahlungen aus Zuweisungen und Zuschüssen für Investitionen und Investitionsförderungsmaßnahmen	0,00	0,00	0,00	0,00	-
682	19	+ Einzahlungen aus der Veräußerung von Grundstücken und Gebäuden	0,00	0,00	0,00	0,00	-
683	20	+ Einzahlungen aus der Veräußerung von beweglichem Anlagevermögen	0,00	0,00	0,00	0,00	-
684	21	+ Einzahlungen aus der Veräußerung von Finanzanlagen	0,00	0,00	0,00	0,00	-
685	22	+ Einzahlungen aus der Abwicklung von Baumaßnahmen	0,00	0,00	0,00	0,00	-

Teilfinanzrechnung 2020

Monate: 1 bis 13

Produkt - 551001 - Kinderspielplätze

Ein- und Auszahlungsarten			Ergebnis des Vorjahres	Fortgeschriebe- ner Ansatz des Haus- haltsjahres ²	Ist- Ergebnis des Haus- haltsjahres	Vergleich Ansatz / Ist (Spalte 5 / Spalte 6)	übertrage- ne Er- mächtig- ungen ³
			in EUR	in EUR	in EUR	in EUR	in EUR
1 ⁴	2 ⁵	3	4	5	6	7	8
686	23	+ Einzahlungen aus Rückflüssen (für Investitionen und Investitionsförderungsmaßnahmen Dritter)	0,00	0,00	0,00	0,00	-
688	24	+ Einzahlungen aus Beiträgen u. ä. Entgelten	0,00	0,00	0,00	0,00	-
689	25	+ sonstige Investitionseinzahlungen	0,00	0,00	0,00	0,00	-
	26	= Summe der investiven Einzahlungen (= Zeilen 18 bis 25)	0,00	0,00	0,00	0,00	-
781	27	Auszahlungen von Zuweisungen und Zuschüssen für Investitionen und Investitionsförderungsmaßnahmen	0,00	0,00	0,00	0,00	0,00
782	28	+ Auszahlungen für den Erwerb von Grundstücken und Gebäuden	0,00	0,00	0,00	0,00	0,00
783	29	+ Auszahlungen für den Erwerb von beweglichem Anlagevermögen	0,00	0,00	0,00	0,00	0,00
784	30	+ Auszahlungen für den Erwerb von Finanzanlagen	0,00	0,00	0,00	0,00	0,00
785	31	+ Auszahlungen für Baumaßnahmen	0,00	0,00	0,00	0,00	0,00
786	32	+ Ausz. für die Gewährung von Ausleihungen (für Investitionen und Investitionsförderungsmaßn. Dritter)	0,00	0,00	0,00	0,00	0,00
787, 789	33	+ sonstige Investitionsauszahlungen	0,00	0,00	0,00	0,00	0,00
	34	= Summe der investiven Auszahlungen (= Zeilen 27 bis 33)	0,00	0,00	0,00	0,00	0,00
	35	= Saldo der Investitionstätigkeit (= Zeilen 26 / 34)	0,00	0,00	0,00	0,00	0,00
672	35a	+ Einzahlungen aus fremden Finanzmitteln	0,00	0,00	0,00	0,00	0,00
772	35b	- Auszahlungen aus fremden Finanzmitteln	0,00	0,00	0,00	0,00	0,00
	35c	= Saldo aus fremden Finanzmitteln	0,00	0,00	0,00	0,00	0,00
673	35d	+ Einzahlungen für amtsangehörige Gemeinden	0,00	0,00	0,00	0,00	0,00
773	35e	- Auszahlungen für amtsangehörige Gemeinden	0,00	0,00	0,00	0,00	0,00
	35f	= Saldo aus Ein- und Auszahlungen für amtsangehörige Gemeinden (Zeilen 35d / 35e)	0,00	0,00	0,00	0,00	0,00
	36	= Finanzmittelüberschuss /-fehlbetrag (= Zeilen 17, 35, 35c und 35f)	9.568,57-	13.400,00-	9.716,65-	3.683,35	0,00

Teilfinanzrechnung 2020

Monate: 1 bis 13

Produkt - 575000 - Fremdenverkehr

Ein- und Auszahlungsarten			Ergebnis des Vorjahres	Fortgeschriebe- ner Ansatz des Haus- haltsjahres ²	Ist- Ergebnis des Haus- haltsjahres	Vergleich Ansatz / Ist (Spalte 5 / Spalte 6)	übertrage- ne Er- mächtig- ungen ³
			in EUR	in EUR	in EUR	in EUR	in EUR
1 ⁴	2 ⁵	3	4	5	6	7	8
laufende Verwaltungstätigkeit							
60	1	Steuern und ähnliche Abgaben	0,00	0,00	0,00	0,00	-
61	2	+ Zuwendungen und allgemeine Umlagen	0,00	0,00	0,00	0,00	-
62	3	+ sonstige Transfereinzahlungen	0,00	0,00	0,00	0,00	-
63	4	+ öffentlich-rechtliche Leistungsentgelte	0,00	0,00	0,00	0,00	-
641, 642, 646	5	+ privatrechtliche Leistungsentgelte	1.174,90	3.600,00	1.368,35	2.231,65-	-
648	6	+ Kostenerstattungen und Kostenumlagen	400,00	500,00	320,00	180,00-	-
65	7	+ sonstige Einzahlungen	0,00	0,00	0,00	0,00	-
66	8	+ Zinsen und sonstige Finanzeinzahlungen	0,00	0,00	0,00	0,00	-
	9	= Einzahlungen aus laufender Verwaltungstätigkeit (= Zeilen 1 bis 8)	1.574,90	4.100,00	1.688,35	2.411,65-	-
70	10	Personalauszahlungen	0,00	0,00	0,00	0,00	0,00
71	11	+ Versorgungsauszahlungen	0,00	0,00	0,00	0,00	0,00
72	12	+ Auszahlungen für Sach- u. Dienstleistungen	21.763,15	27.000,00	21.403,78	5.596,22-	0,00
75	13	+ Zinsen und sonstige Finanzauszahlungen	0,00	0,00	0,00	0,00	0,00
73	14	+ Transferauszahlungen	0,00	0,00	0,00	0,00	0,00
74	15	+ sonstige Auszahlungen	28.145,05	44.200,00	34.817,56	9.382,44-	0,00
	16	= Auszahlungen aus laufender Verwaltungstätigkeit (= Zeilen 10 bis 15)	49.908,20	71.200,00	56.221,34	14.978,66-	0,00
	17	= Saldo aus laufender Verwaltungstätigkeit (= Zeilen 9 / 16)	48.333,30-	67.100,00-	54.532,99-	12.567,01	0,00
Investitionstätigkeit							
681	18	Einzahlungen aus Zuweisungen und Zuschüssen für Investitionen und Investitionsförderungsmaßnahmen	0,00	0,00	0,00	0,00	-
682	19	+ Einzahlungen aus der Veräußerung von Grundstücken und Gebäuden	0,00	0,00	0,00	0,00	-
683	20	+ Einzahlungen aus der Veräußerung von beweglichem Anlagevermögen	0,00	0,00	0,00	0,00	-
684	21	+ Einzahlungen aus der Veräußerung von Finanzanlagen	0,00	0,00	0,00	0,00	-
685	22	+ Einzahlungen aus der Abwicklung von Baumaßnahmen	0,00	0,00	0,00	0,00	-

Teilfinanzrechnung 2020

Monate: 1 bis 13

Produkt - 575000 - Fremdenverkehr

Ein- und Auszahlungsarten			Ergebnis des Vorjahres	Fortgeschriebe- ner Ansatz des Haus- haltsjahres ²	Ist- Ergebnis des Haus- haltsjahres	Vergleich Ansatz / Ist (Spalte 5 / Spalte 6)	übertrage- ne Er- mächtig- ungen ³
			in EUR	in EUR	in EUR	in EUR	in EUR
14	25	3	4	5	6	7	8
686	23	+ Einzahlungen aus Rückflüssen (für Investitionen und Investitionsförderungsmaßnahmen Dritter)	0,00	0,00	0,00	0,00	-
688	24	+ Einzahlungen aus Beiträgen u. ä. Entgelten	0,00	0,00	0,00	0,00	-
689	25	+ sonstige Investitionseinzahlungen	0,00	0,00	0,00	0,00	-
	26	= Summe der investiven Einzahlungen (= Zeilen 18 bis 25)	0,00	0,00	0,00	0,00	-
781	27	Auszahlungen von Zuweisungen und Zuschüssen für Investitionen und Investitionsförderungsmaßnahmen	0,00	0,00	0,00	0,00	0,00
782	28	+ Auszahlungen für den Erwerb von Grundstücken und Gebäuden	0,00	0,00	0,00	0,00	0,00
783	29	+ Auszahlungen für den Erwerb von beweglichem Anlagevermögen	0,00	0,00	0,00	0,00	0,00
784	30	+ Auszahlungen für den Erwerb von Finanzanlagen	0,00	0,00	0,00	0,00	0,00
785	31	+ Auszahlungen für Baumaßnahmen	0,00	0,00	0,00	0,00	0,00
786	32	+ Ausz. für die Gewährung von Ausleihungen (für Investitionen und Investitionsförderungsmaßn. Dritter)	0,00	0,00	0,00	0,00	0,00
787, 789	33	+ sonstige Investitionsauszahlungen	0,00	0,00	0,00	0,00	0,00
	34	= Summe der investiven Auszahlungen (= Zeilen 27 bis 33)	0,00	0,00	0,00	0,00	0,00
	35	= Saldo der Investitionstätigkeit (= Zeilen 26 / 34)	0,00	0,00	0,00	0,00	0,00
672	35a	+ Einzahlungen aus fremden Finanzmitteln	0,00	0,00	0,00	0,00	0,00
772	35b	- Auszahlungen aus fremden Finanzmitteln	0,00	0,00	0,00	0,00	0,00
	35c	= Saldo aus fremden Finanzmitteln	0,00	0,00	0,00	0,00	0,00
673	35d	+ Einzahlungen für amtsangehörige Gemeinden	0,00	0,00	0,00	0,00	0,00
773	35e	- Auszahlungen für amtsangehörige Gemeinden	0,00	0,00	0,00	0,00	0,00
	35f	= Saldo aus Ein- und Auszahlungen für amtsangehörige Gemeinden (Zeilen 35d / 35e)	0,00	0,00	0,00	0,00	0,00
	36	= Finanzmittelüberschuss /-fehlbetrag (= Zeilen 17, 35, 35c und 35f)	48.333,30-	67.100,00-	54.532,99-	12.567,01	0,00

Teilfinanzrechnung 2020

Monate: 1 bis 13

Produkt - 611000 - Steuern, allg. Zuweisungen, allg. Umlagen

Ein- und Auszahlungsarten			Ergebnis des Vorjahres	Fortgeschriebe- ner Ansatz des Haus- haltsjahres ²	Ist- Ergebnis des Haus- haltsjahres	Vergleich Ansatz / Ist (Spalte 5 / Spalte 6)	übertrage- ne Er- mächtigi- ngen ³
			in EUR	in EUR	in EUR	in EUR	in EUR
1 ⁴	2 ⁵	3	4	5	6	7	8
laufende Verwaltungstätigkeit							
60	1	Steuern und ähnliche Abgaben	0,00	0,00	0,00	0,00	-
61	2	+ Zuwendungen und allgemeine Umlagen	1.897.301,00	1.852.700,00	1.852.710,00	10,00	-
62	3	+ sonstige Transfereinzahlungen	0,00	0,00	0,00	0,00	-
63	4	+ öffentlich-rechtliche Leistungsentgelte	0,00	0,00	0,00	0,00	-
641, 642, 646	5	+ privatrechtliche Leistungsentgelte	0,00	0,00	0,00	0,00	-
648	6	+ Kostenerstattungen und Kostenumlagen	0,00	0,00	0,00	0,00	-
65	7	+ sonstige Einzahlungen	0,00	0,00	0,00	0,00	-
66	8	+ Zinsen und sonstige Finanzeinzahlungen	0,00	0,00	0,00	0,00	-
	9	= Einzahlungen aus laufender Verwaltungstätigkeit (= Zeilen 1 bis 8)	1.897.301,00	1.852.700,00	1.852.710,00	10,00	-
70	10	Personalauszahlungen	0,00	0,00	0,00	0,00	0,00
71	11	+ Versorgungsauszahlungen	0,00	0,00	0,00	0,00	0,00
72	12	+ Auszahlungen für Sach- u. Dienstleistungen	0,00	0,00	0,00	0,00	0,00
75	13	+ Zinsen und sonstige Finanzauszahlungen	0,00	0,00	0,00	0,00	0,00
73	14	+ Transferauszahlungen	0,00	0,00	0,00	0,00	0,00
74	15	+ sonstige Auszahlungen	0,00	0,00	0,00	0,00	0,00
	16	= Auszahlungen aus laufender Verwaltungstätigkeit (= Zeilen 10 bis 15)	0,00	0,00	0,00	0,00	0,00
	17	= Saldo aus laufender Verwaltungstätigkeit (= Zeilen 9 / 16)	1.897.301,00	1.852.700,00	1.852.710,00	10,00	0,00
Investitionstätigkeit							
681	18	Einzahlungen aus Zuweisungen und Zuschüssen für Investitionen und Investitionsförderungsmaßnahmen	0,00	0,00	0,00	0,00	-
682	19	+ Einzahlungen aus der Veräußerung von Grundstücken und Gebäuden	0,00	0,00	0,00	0,00	-
683	20	+ Einzahlungen aus der Veräußerung von beweglichem Anlagevermögen	0,00	0,00	0,00	0,00	-
684	21	+ Einzahlungen aus der Veräußerung von Finanzanlagen	0,00	0,00	0,00	0,00	-
685	22	+ Einzahlungen aus der Abwicklung von Baumaßnahmen	0,00	0,00	0,00	0,00	-

Teilfinanzrechnung 2020

Monate: 1 bis 13

Produkt - 611000 - Steuern, allg. Zuweisungen, allg. Umlagen

Ein- und Auszahlungsarten			Ergebnis des Vorjahres	Fortgeschriebe- ner Ansatz des Haus- haltsjahres ²	Ist- Ergebnis des Haus- haltsjahres	Vergleich Ansatz / Ist (Spalte 5 / Spalte 6)	übertrage- ne Er- mächtig- ungen ³
			in EUR	in EUR	in EUR	in EUR	in EUR
1 ⁴	2 ⁵	3	4	5	6	7	8
686	23	+ Einzahlungen aus Rückflüssen (für Investitionen und Investitionsförderungsmaßnahmen Dritter)	0,00	0,00	0,00	0,00	-
688	24	+ Einzahlungen aus Beiträgen u. ä. Entgelten	0,00	0,00	0,00	0,00	-
689	25	+ sonstige Investitionseinzahlungen	0,00	0,00	0,00	0,00	-
	26	= Summe der investiven Einzahlungen (= Zeilen 18 bis 25)	0,00	0,00	0,00	0,00	-
781	27	Auszahlungen von Zuweisungen und Zuschüssen für Investitionen und Investitionsförderungsmaßnahmen	0,00	0,00	0,00	0,00	0,00
782	28	+ Auszahlungen für den Erwerb von Grundstücken und Gebäuden	0,00	0,00	0,00	0,00	0,00
783	29	+ Auszahlungen für den Erwerb von beweglichem Anlagevermögen	0,00	0,00	0,00	0,00	0,00
784	30	+ Auszahlungen für den Erwerb von Finanzanlagen	0,00	0,00	0,00	0,00	0,00
785	31	+ Auszahlungen für Baumaßnahmen	0,00	0,00	0,00	0,00	0,00
786	32	+ Ausz. für die Gewährung von Ausleihungen (für Investitionen und Investitionsförderungsmaßn. Dritter)	0,00	0,00	0,00	0,00	0,00
787, 789	33	+ sonstige Investitionsauszahlungen	0,00	0,00	0,00	0,00	0,00
	34	= Summe der investiven Auszahlungen (= Zeilen 27 bis 33)	0,00	0,00	0,00	0,00	0,00
	35	= Saldo der Investitionstätigkeit (= Zeilen 26 / 34)	0,00	0,00	0,00	0,00	0,00
672	35a	+ Einzahlungen aus fremden Finanzmitteln	0,00	0,00	0,00	0,00	0,00
772	35b	- Auszahlungen aus fremden Finanzmitteln	0,00	0,00	0,00	0,00	0,00
	35c	= Saldo aus fremden Finanzmitteln	0,00	0,00	0,00	0,00	0,00
673	35d	+ Einzahlungen für amtsangehörige Gemeinden	0,00	0,00	0,00	0,00	0,00
773	35e	- Auszahlungen für amtsangehörige Gemeinden	0,00	0,00	0,00	0,00	0,00
	35f	= Saldo aus Ein- und Auszahlungen für amtsangehörige Gemeinden (Zeilen 35d / 35e)	0,00	0,00	0,00	0,00	0,00
	36	= Finanzmittelüberschuss /-fehlbetrag (= Zeilen 17, 35, 35c und 35f)	1.897.301,00	1.852.700,00	1.852.710,00	10,00	0,00

Teilfinanzrechnung 2020

Monate: 1 bis 13

Produkt - 612000 - sonstige allg. Finanzwirtschaft

Ein- und Auszahlungsarten			Ergebnis des Vorjahres	Fortgeschriebe- ner Ansatz des Haus- haltsjahres ²	Ist- Ergebnis des Haus- haltsjahres	Vergleich Ansatz / Ist (Spalte 5 / Spalte 6)	übertrage- ne Er- mächtig- ungen ³
			in EUR	in EUR	in EUR	in EUR	in EUR
1 ⁴	2 ⁵	3	4	5	6	7	8
laufende Verwaltungstätigkeit							
60	1	Steuern und ähnliche Abgaben	0,00	0,00	0,00	0,00	-
61	2	+ Zuwendungen und allgemeine Umlagen	0,00	0,00	0,00	0,00	-
62	3	+ sonstige Transfereinzahlungen	0,00	0,00	0,00	0,00	-
63	4	+ öffentlich-rechtliche Leistungsentgelte	0,00	0,00	0,00	0,00	-
641, 642, 646	5	+ privatrechtliche Leistungsentgelte	0,00	0,00	0,00	0,00	-
648	6	+ Kostenerstattungen und Kostenumlagen	0,00	0,00	0,00	0,00	-
65	7	+ sonstige Einzahlungen	0,00	0,00	0,00	0,00	-
66	8	+ Zinsen und sonstige Finanzeinzahlungen	0,00	0,00	0,00	0,00	-
	9	= Einzahlungen aus laufender Verwaltungstätigkeit (= Zeilen 1 bis 8)	0,00	0,00	0,00	0,00	-
70	10	Personalauszahlungen	0,00	0,00	0,00	0,00	0,00
71	11	+ Versorgungsauszahlungen	0,00	0,00	0,00	0,00	0,00
72	12	+ Auszahlungen für Sach- u. Dienstleistungen	0,00	0,00	0,00	0,00	0,00
75	13	+ Zinsen und sonstige Finanzauszahlungen	0,00	5.000,00	0,00	5.000,00-	0,00
73	14	+ Transferauszahlungen	0,00	0,00	0,00	0,00	0,00
74	15	+ sonstige Auszahlungen	0,00	0,00	0,00	0,00	0,00
	16	= Auszahlungen aus laufender Verwaltungstätigkeit (= Zeilen 10 bis 15)	0,00	5.000,00	0,00	5.000,00-	0,00
	17	= Saldo aus laufender Verwaltungstätigkeit (= Zeilen 9 / 16)	0,00	5.000,00-	0,00	5.000,00	0,00
Investitionstätigkeit							
681	18	Einzahlungen aus Zuweisungen und Zuschüssen für Investitionen und Investitionsförderungsmaßnahmen	0,00	0,00	0,00	0,00	-
682	19	+ Einzahlungen aus der Veräußerung von Grundstücken und Gebäuden	0,00	0,00	0,00	0,00	-
683	20	+ Einzahlungen aus der Veräußerung von beweglichem Anlagevermögen	0,00	0,00	0,00	0,00	-
684	21	+ Einzahlungen aus der Veräußerung von Finanzanlagen	0,00	0,00	0,00	0,00	-
685	22	+ Einzahlungen aus der Abwicklung von Baumaßnahmen	0,00	0,00	0,00	0,00	-

Teilfinanzrechnung 2020

Monate: 1 bis 13

Produkt - 612000 - sonstige allg. Finanzwirtschaft

Ein- und Auszahlungsarten			Ergebnis des Vorjahres	Fortgeschriebe- ner Ansatz des Haus- haltsjahres ²	Ist- Ergebnis des Haus- haltsjahres	Vergleich Ansatz / Ist (Spalte 5 / Spalte 6)	übertrage- ne Er- mächti- gungen ³
			in EUR	in EUR	in EUR	in EUR	in EUR
1 ⁴	2 ⁵	3	4	5	6	7	8
686	23	+ Einzahlungen aus Rückflüssen (für Investitionen und Investitionsförderungsmaßnahmen Dritter)	40.500,00	34.500,00	40.500,00	6.000,00	-
688	24	+ Einzahlungen aus Beiträgen u. ä. Entgelten	0,00	0,00	0,00	0,00	-
689	25	+ sonstige Investitionseinzahlungen	0,00	0,00	0,00	0,00	-
	26	= Summe der investiven Einzahlungen (= Zeilen 18 bis 25)	40.500,00	34.500,00	40.500,00	6.000,00	-
781	27	Auszahlungen von Zuweisungen und Zuschüssen für Investitionen und Investitionsförderungsmaßnahmen	0,00	0,00	0,00	0,00	0,00
782	28	+ Auszahlungen für den Erwerb von Grundstücken und Gebäuden	0,00	0,00	0,00	0,00	0,00
783	29	+ Auszahlungen für den Erwerb von beweglichem Anlagevermögen	0,00	0,00	0,00	0,00	0,00
784	30	+ Auszahlungen für den Erwerb von Finanzanlagen	0,00	0,00	0,00	0,00	0,00
785	31	+ Auszahlungen für Baumaßnahmen	0,00	0,00	0,00	0,00	0,00
786	32	+ Ausz. für die Gewährung von Ausleihungen (für Investitionen und Investitionsförderungsmaßn. Dritter)	0,00	0,00	0,00	0,00	0,00
787, 789	33	+ sonstige Investitionsauszahlungen	0,00	0,00	0,00	0,00	0,00
	34	= Summe der investiven Auszahlungen (= Zeilen 27 bis 33)	0,00	0,00	0,00	0,00	0,00
	35	= Saldo der Investitionstätigkeit (= Zeilen 26 / 34)	40.500,00	34.500,00	40.500,00	6.000,00	0,00
672	35a	+ Einzahlungen aus fremden Finanzmitteln	0,00	0,00	0,00	0,00	0,00
772	35b	- Auszahlungen aus fremden Finanzmitteln	0,00	0,00	0,00	0,00	0,00
	35c	= Saldo aus fremden Finanzmitteln	0,00	0,00	0,00	0,00	0,00
673	35d	+ Einzahlungen für amtsangehörige Gemeinden	0,00	0,00	0,00	0,00	0,00
773	35e	- Auszahlungen für amtsangehörige Gemeinden	0,00	0,00	0,00	0,00	0,00
	35f	= Saldo aus Ein- und Auszahlungen für amtsangehörige Gemeinden (Zeilen 35d / 35e)	0,00	0,00	0,00	0,00	0,00
	36	= Finanzmittelüberschuss /-fehlbetrag (= Zeilen 17, 35, 35c und 35f)	40.500,00	29.500,00	40.500,00	11.000,00	0,00
692	37	+ Aufnahme von Krediten für Investitionen und Investitionsförderungsmaßnahmen	0,00	0,00	0,00	0,00	
695	38	+ Einzahlungen aus Rückflüssen von Darlehen aus der Anlage liquider Mittel	0,00	0,00	0,00	0,00	

Teilfinanzrechnung 2020

Monate: 1 bis 13

Produkt - 612000 - sonstige allg. Finanzwirtschaft

Ein- und Auszahlungsarten			Ergebnis des Vorjahres	Fortgeschriebe- ner Ansatz des Haus- haltsjahres ²	Ist- Ergebnis des Haus- haltsjahres	Vergleich Ansatz / Ist (Spalte 5 / Spalte 6)	übertrage- ne Er- mächtig- ungen ³
			in EUR	in EUR	in EUR	in EUR	in EUR
1 ⁴	2 ⁵	3	4	5	6	7	8
693	39	+ Aufnahme von Kassenkrediten	0,00	0,00	0,00	0,00	
792	40	- Tilgung von Krediten für Investitionen und Investitionsförderungsmaßnahmen	0,00	0,00	0,00	0,00	0,00
795	41	- Auszahlungen aus der Gewährung von Darlehen zur Anlage liquider Mittel	0,00	0,00	0,00	0,00	0,00
793	42	- Tilgung von Kassenkrediten	0,00	0,00	0,00	0,00	0,00
	43	= Saldo aus Finanzierungstätigkeit	0,00	0,00	0,00	0,00	0,00

1 Es bleibt der Gemeinde unbenommen, kalkulatorische Zinsen nachrichtlich auszuweisen.

2 Die fortgeschriebenen Planansätze umfassen:

- den Ansatz des Haushaltsjahres,
- die Veränderungen durch Nachträge,
- die Inanspruchnahme der ein- oder gegenseitigen Deckungsfähigkeit und
- übertragene Ermächtigungen aus Haushaltsvorjahren

Nicht erfasst vom fortgeschriebenen Planansatz sind die über- und außerplanmäßigen Auszahlungen und die zweckgebundenen Mehreinzahlungen und entsprechende -auszahlungen.

3 übertragene Ermächtigungen nach § 23 Abs. 1 GemHVO-Doppik ins Folgejahr

4 Die Ziffern geben an, in welchen Kontengruppen und Kontenarten veranschlagt wird.


5 laufende Nummerierung der Zeile

6 Zinsen sind regelmäßig nur in der Teilergebnisrechnung für den Produktbereich "Allgemeine Finanzwirtschaft" auszuweisen

7 Es wird empfohlen, in der Teilfinanzrechnung die Zeilen 35a bis 35c (bei Ämtern bis 35 e) des Musters zur Finanzrechnung auszuweisen

8 In der Teilfinanzrechnung für die Produktgruppe "Sonstige allgemeine Finanzwirtschaft" sind die Zeilen 37 bis 43 des Muster zur Finanzrechnung auszuweisen.

9 Angaben zu laufenden Nummer 1 bis 17 können entfallen; siehe § 4 Abs. 5 GemHVO-Doppik



Planablauf
Amt Lensahn
2020

Mandant 1 Amt Lensahn

Haushaltsjahr 2020

Planablaufvergleich

Produkt / Konto	textliche Bezeichnung	Haushalts- ermächtigungen vom Vorjahr	gebuchte Beträge	in Bewirt- schaftung eingetragen	Haushaltsans. gesamt	Rechnungserg.	Differenz Rechn.Ergeb. ./. HH-Ansatz ges.	üpl./apl. bewilligt oder unecht gedeckt	Haushaltser- mächtigungen in das Nachjahr
		I = insgesamt A = in Abgang		(Zahlungsbele)	(urspr. Ansatz + evtl. Nach- träge)	= Spalte 11 + Spalte 16 ./. Abgänge auf KR und Ermäch- tigungsüber- tragungen (8)			
		6 / 7 / 8 -	9 -	11 -	12 -	13 -	14 -	15 -	16 -
111000	5132001 Umlage zur gesetzlichen Unfallversicherung	0,00 I	272,22	272,22	300,00	272,22	27,78-	0,00	0,00
111000	5262000 Aus- und Fortbildung	0,00 I	0,00	0,00	100,00	0,00	100,00-	0,00	0,00
111000	5291000 Repräsentationskosten	0,00 I	2.424,56	2.424,56	1.500,00	2.424,56	924,56	0,00	0,00
111000	5318000 Zuschuss für Ehrenfriedhof	0,00 I	0,00	0,00	0,00	0,00	0,00	0,00	0,00
111000	5421000 Aufwandsentschädigung	0,00 I	9.822,00	9.822,00	11.300,00	9.822,00	1.478,00-	0,00	0,00
111000	5421001 Sitzungsgelder	0,00 I	2.706,00	2.706,00	3.000,00	2.706,00	294,00-	0,00	0,00
111000	5421002 Reisekosten für Ehrenamtler	0,00 I	1.046,00	1.046,00	1.300,00	1.046,00	254,00-	0,00	0,00

Mandant 1 Amt Lensahn

Haushaltsjahr 2020

Planablaufvergleich

Produkt / Konto	textliche Bezeichnung	Haushalts- ermächtigungen vom Vorjahr	gebuchte Beträge	in Bewirt- schaftung eingetragen	Haushaltsans. gesamt	Rechnungserg.	Differenz Rechn.Ergeb. ./. HH-Ansatz ges.	üpl./apl. bewilligt oder unecht gedeckt	Haushaltser- mächtigungen in das Nachjahr
		I = insgesamt A = in Abgang		(Zahlungsbele	(urspr. Ansatz + evtl. Nach- träge)	= Spalte 11 + Spalte 16 ./. Abgänge auf KR und Ermäch- tigungsüber- tragungen (8)			
		6 / 7 / 8 -	9 -	11 -	12 -	13 -	14 -	15 -	16 -
111000	5429001 Mitgliedsbeiträge	0,00 I	0,00	0,00	3.000,00	0,00	3.000,00-	0,00	0,00
111000	5429100 Verfügungsmittel	0,00 I	374,14	374,14	400,00	374,14	25,86-	0,00	0,00
111000	5431100 Bücher	0,00 I	385,60	385,60	100,00	385,60	285,60	0,00	0,00
111000	5431400 Reisekosten für Hauptamtler	0,00 I	23,95	23,95	1.000,00	23,95	976,05-	0,00	0,00
111000	5431800 Vordrucke	0,00 I	0,00	0,00	100,00	0,00	100,00-	0,00	0,00
111000	5452009 Personalkostenerstattung an die Gemeinde Lensahn	0,00 I	187.196,97	187.196,97	278.900,00	187.196,97	91.703,03-	0,00	0,00
111000	5811910 Sachkosten für einen Arbeitsplatz in der Verwaltung	0,00 I	10.000,00	10.000,00	10.000,00	10.000,00	0,00	0,00	0,00

Mandant 1 Amt Lensahn

Haushaltsjahr 2020

Planablaufvergleich

Produkt / Konto	textliche Bezeichnung	Haushalts- ermächtigungen vom Vorjahr	gebuchte Beträge	in Bewirt- schaftung eingetragen	Haushaltsans. gesamt	Rechnungserg.	Differenz Rechn.Ergeb. ./. HH-Ansatz ges.	üpl./apl. bewilligt oder unecht gedeckt	Haushaltser- mächtigungen in das Nachjahr
		I = insgesamt A = in Abgang		(Zahlungsbele	(urspr. Ansatz + evtl. Nach- träge)	= Spalte 11 + Spalte 16 ./. Abgänge auf KR und Ermäch- tigungsüber- tragungen (8)			
		6 / 7 / 8 -	9 -	11-	12-	13-	14 -	15 -	16 -
111000	5811911 Sachkosten für den EDV-Einsatz in der Verwaltung	0,00 I	8.500,00	8.500,00	8.500,00	8.500,00	0,00	0,00	0,00
111001	4161000 Erträge aus der Auflösung von Sonderposten aus Zuschüssen	0,00 I	192,00	192,00	100,00	192,00	92,00	0,00	0,00
111001	4411000 Mieten	0,00 I	1.260,00	1.260,00	1.600,00	1.260,00	340,00-	0,00	0,00
111001	4461001 Erstattung aus Schadenfällen	0,00 I	0,00	0,00	1.000,00	0,00	1.000,00-	0,00	0,00
111001	4462000 Sonstige Erträge	0,00 I	896,45	896,45	300,00	896,45	596,45	0,00	0,00
111001	4482901 Anteil an den Sachkosten eines Arbeitsplatzes von Gemeinden	0,00 I	15.100,00	15.100,00	15.400,00	15.100,00	300,00-	0,00	0,00
111001	4482903 Erstattung für die Nutzung von Räumen	0,00 I	0,00	0,00	2.200,00	0,00	2.200,00-	0,00	0,00

Mandant 1 Amt Lensahn

Haushaltsjahr 2020

Planablaufvergleich

Produkt / Konto	textliche Bezeichnung	Haushalts- ermächtigungen vom Vorjahr I = insgesamt A = in Abgang	gebuchte Beträge	in Bewirt- schaftung eingetragen (Zahlungsbele	Haushaltsans. gesamt (urspr. Ansatz + evtl. Nach- träge)	Rechnungserg.	Differenz Rechn.Ergeb. ./. HH-Ansatz ges.	üpl./apl. bewilligt oder unecht gedeckt	Haushaltser- mächtigungen in das Nachjahr
		6 / 7 / 8 -	9 -	11-	12-	13-	14 -	15 -	16 -
111001	4482904 Förderung durch Bereitstellung von Räumen	0,00 I	0,00	0,00	600,00	0,00	600,00-	0,00	0,00
111001	4811910 Erstattung der Sachkosten für einen Arbeitsplatz in der Verwaltung	0,00 I	67.600,00	67.600,00	67.600,00	67.600,00	0,00	0,00	0,00
111001	5211000 Unterhaltung Grundstück und bauliche Anlagen	8.731,30 I	26.649,27	26.649,27	15.000,00	26.649,27	11.649,27	0,00	0,00
111001	5211004 Brandschutzmaßnahmen	0,00 I	0,00	0,00	0,00	0,00	0,00	0,00	0,00
111001	5241000 Bewirtschaftungskosten	0,00 I	17.847,32	17.847,32	20.500,00	17.847,32	2.652,68-	0,00	0,00
111001	5262000 Aus- und Fortbildung	0,00 I	4.805,45	4.805,45	2.100,00	4.805,45	2.705,45	0,00	0,00
111001	5271000 Unterhaltung Gerät und Ausrüstung	0,00 I	3.086,14	3.086,14	2.100,00	3.086,14	986,14	0,00	0,00

Mandant 1 Amt Lensahn

Haushaltsjahr 2020

Planablaufvergleich

Produkt / Konto	textliche Bezeichnung	Haushalts- ermächtigungen vom Vorjahr	gebuchte Beträge	in Bewirt- schaftung eingetragen	Haushaltsans. gesamt	Rechnungserg.	Differenz Rechn.Ergeb. ./. HH-Ansatz ges.	üpl./apl. bewilligt oder unecht gedeckt	Haushaltser- mächtigungen in das Nachjahr
		I = insgesamt A = in Abgang		(Zahlungsbele	(urspr. Ansatz + evtl. Nach- träge)	= Spalte 11 + Spalte 16 ./. Abgänge auf KR und Ermäch- tigungsüber- tragungen (8)			
		6 / 7 / 8 -	9 -	11 -	12 -	13 -	14 -	15 -	16 -
111001	5291000 Arbeitssicherheit	0,00 I	459,88	459,88	2.000,00	459,88	1.540,12-	0,00	0,00
111001	5312000 Ausgleichsabgabe nach Schwerbehindertengesetz	0,00 I	0,00	0,00	3.600,00	0,00	3.600,00-	500,00-	0,00
111001	5429001 Mitgliedsbeiträge	0,00 I	9.844,09	9.844,09	10.000,00	9.844,09	155,91-	0,00	0,00
111001	5431000 Bürobedarf	0,00 I	7.227,93	7.227,93	5.200,00	7.227,93	2.027,93	0,00	0,00
111001	5431001 Kopier- und Druckkosten	0,00 I	9.296,18	9.296,18	11.300,00	9.296,18	2.003,82-	0,00	0,00
111001	5431100 Bücher	0,00 I	2.212,13	2.212,13	3.000,00	2.212,13	787,87-	0,00	0,00
111001	5431101 Zeitschriften	0,00 I	484,80	484,80	800,00	484,80	315,20-	0,00	0,00

Mandant 1 Amt Lensahn

Haushaltsjahr 2020

Planablaufvergleich

Produkt / Konto	textliche Bezeichnung	Haushalts- ermächtigungen vom Vorjahr I = insgesamt A = in Abgang	gebuchte Beträge	in Bewirt- schaftung eingetragen (Zahlungsbele	Haushaltsans. gesamt (urspr. Ansatz + evtl. Nach- träge)	Rechnungserg.	Differenz Rechn.Ergeb. ./. HH-Ansatz ges.	üpl./apl. bewilligt oder unecht gedeckt	Haushaltser- mächtigungen in das Nachjahr
		6 / 7 / 8 -	9 -	11-	12-	13-	14 -	15 -	16 -
111001	5431201 Fernmeldegebühren	0,00 I	6.297,91	6.297,91	7.200,00	6.297,91	902,09-	0,00	0,00
111001	5431202 Porto- und Zustellgebühren	0,00 I	7.995,97	7.995,97	10.300,00	7.995,97	2.304,03-	0,00	0,00
111001	5431300 Öffentliche Bekanntmachungen	0,00 I	6.237,49	6.237,49	10.300,00	6.237,49	4.062,51-	0,00	0,00
111001	5431400 Reisekosten für Hauptamtler	0,00 I	528,56	528,56	1.300,00	528,56	771,44-	100,00-	0,00
111001	5431501 Gerichts- und ähnliche Kosten	0,00 I	994,15	994,15	1.000,00	994,15	5,85-	0,00	0,00
111001	5431600 Geschäftsaufwendungen	0,00 I	0,00	0,00	0,00	0,00	0,00	0,00	0,00
111001	5431800 Vordrucke	0,00 I	30,04	30,04	400,00	30,04	369,96-	0,00	0,00

Mandant 1 Amt Lensahn

Haushaltsjahr 2020

Planablaufvergleich

Produkt / Konto	textliche Bezeichnung	Haushalts- ermächtigungen vom Vorjahr I = insgesamt A = in Abgang	gebuchte Beträge	in Bewirt- schaftung eingetragen (Zahlungsbele	Haushaltsans. gesamt (urspr. Ansatz + evtl. Nach- träge)	Rechnungserg.	Differenz Rechn.Ergeb. ./. HH-Ansatz ges.	üpl./apl. bewilligt oder unecht gedeckt	Haushaltser- mächtigungen in das Nachjahr
		6 / 7 / 8 -	9 -	11-	12-	13-	14 -	15 -	16 -
111001	5441000 Steuern und Versicherungen	0,00 I	10.449,77	10.449,77	10.500,00	10.449,77	50,23-	0,00	0,00
111001	5441001 Abwicklung von Schadenfällen	0,00 I	848,92	848,92	1.000,00	848,92	151,08-	0,00	0,00
111001	5452009 Personalkostenerstattung an die Gemeinde Lensahn	0,00 I	187.607,77	187.607,77	209.700,00	187.607,77	22.092,23-	0,00	0,00
111001	5471000 Wertveränderungen bei Sachanlagen	0,00 I	131,51	131,51	0,00	131,51	131,51	0,00	0,00
111001	5711000 Abschreibungen auf Sachanlagen	0,00 I	6.538,32	6.538,32	6.600,00	6.538,32	61,68-	0,00	0,00
111001	5711200 Abschreibungen Sammelposten	0,00 I	2.990,06	2.990,06	2.500,00	2.990,06	490,06	0,00	0,00
111001	5741000 Auflösung gewährter Zuschüsse	0,00 I	58,50	58,50	100,00	58,50	41,50-	0,00	0,00

Mandant 1 Amt Lensahn

Haushaltsjahr 2020

Planablaufvergleich

Produkt / Konto	textliche Bezeichnung	Haushalts- ermächtigungen vom Vorjahr	gebuchte Beträge	in Bewirt- schaftung eingetragen	Haushaltsans. gesamt	Rechnungserg.	Differenz Rechn.Ergeb. ./. HH-Ansatz ges.	üpl./apl. bewilligt oder unecht gedeckt	Haushaltser- mächtigungen in das Nachjahr
		I = insgesamt A = in Abgang		(Zahlungsbele	(urspr. Ansatz + evtl. Nach- träge)	= Spalte 11 + Spalte 16 ./. Abgänge auf KR und Ermäch- tigungsüber- tragungen (8)			
		6 / 7 / 8 -	9 -	11-	12-	13-	14 -	15 -	16 -
111001	5811911 Sachkosten für den EDV-Einsatz in der Verwaltung	0,00 I	12.000,00	12.000,00	12.000,00	12.000,00	0,00	0,00	0,00
111002	5452009 Personalkostenerstattung an die Gemeinde Lensahn	0,00 I	1.782,00	1.782,00	1.900,00	1.782,00	118,00-	0,00	0,00
111003	5262000 Aus- und Fortbildung	0,00 I	4.765,74	4.765,74	500,00	4.765,74	4.265,74	4.018,76	0,00
111003	5429001 Mitgliedsbeiträge	0,00 I	80,00	80,00	100,00	80,00	20,00-	0,00	0,00
111003	5431100 Bücher	0,00 I	0,00	0,00	200,00	0,00	200,00-	0,00	0,00
111003	5431400 Reisekosten für Hauptamtler	0,00 I	607,20	607,20	300,00	607,20	307,20	167,48	0,00
111003	5431800 Vordrucke	0,00 I	0,00	0,00	200,00	0,00	200,00-	0,00	0,00

Mandant 1 Amt Lensahn

Haushaltsjahr 2020

Planablaufvergleich

Produkt / Konto	textliche Bezeichnung	Haushalts- ermächtigungen vom Vorjahr	gebuchte Beträge	in Bewirt- schaftung eingetragen	Haushaltsans. gesamt	Rechnungserg.	Differenz Rechn.Ergeb. ./. HH-Ansatz ges.	üpl./apl. bewilligt oder unecht gedeckt	Haushaltser- mächtigungen in das Nachjahr
		I = insgesamt A = in Abgang		(Zahlungsbele	(urspr. Ansatz + evtl. Nach- träge)	= Spalte 11 + Spalte 16 ./. Abgänge auf KR und Ermäch- tigungsüber- tragungen (8)			
		6 / 7 / 8 -	9 -	11-	12-	13-	14 -	15 -	16 -
111003	5452009 Personalkostenerstattung an die Gemeinde Lensahn	0,00 I	230.940,58	230.940,58	176.500,00	230.940,58	54.440,58	0,00	0,00
111003	5811910 Sachkosten für einen Arbeitsplatz in der Verwaltung	0,00 I	9.000,00	9.000,00	9.000,00	9.000,00	0,00	0,00	0,00
111003	5811911 Sachkosten für den EDV-Einsatz in der Verwaltung	0,00 I	10.000,00	10.000,00	10.000,00	10.000,00	0,00	0,00	0,00
111004	4562000 Beitreibungsgebühren	0,00 I	1.066,00	1.066,00	5.100,00	1.066,00	4.034,00-	0,00	0,00
111004	4562211 pr. pauschale Mahnauslagen	0,00 I	65,00	65,00	0,00	65,00	65,00	0,00	0,00
111004	4562212 pr. konkrete Mahnauslagen	0,00 I	0,00	0,00	0,00	0,00	0,00	0,00	0,00
111004	4562253 Stundungszinsen	0,00 I	0,00	0,00	0,00	0,00	0,00	0,00	0,00

Mandant 1 Amt Lensahn

Haushaltsjahr 2020

Planablaufvergleich

Produkt / Konto	textliche Bezeichnung	Haushalts- ermächtigungen vom Vorjahr	gebuchte Beträge	in Bewirt- schaftung eingetragen	Haushaltsans. gesamt	Rechnungserg.	Differenz Rechn.Ergeb. ./. HH-Ansatz ges.	üpl./apl. bewilligt oder unecht gedeckt	Haushaltser- mächtigungen in das Nachjahr
		I = insgesamt A = in Abgang		(Zahlungsbele	(urspr. Ansatz + evtl. Nach- träge)	= Spalte 11 + Spalte 16 ./. Abgänge auf KR und Ermäch- tigungsüber- tragungen (8)			
		6 / 7 / 8 -	9 -	11-	12-	13-	14 -	15 -	16 -
111004	4562258 Verzugszinsen	0,00 I	0,00	0,00	0,00	0,00	0,00	0,00	0,00
111004	4562291 Rücklastschriftgebühren	0,00 I	74,71	74,71	100,00	74,71	25,29-	0,00	0,00
111004	4562311 ör. Mahngebühren	0,00 I	5.165,59	5.165,59	4.000,00	5.165,59	1.165,59	0,00	0,00
111004	4562312 ör. Mahnauslagen	0,00 I	0,00	0,00	0,00	0,00	0,00	0,00	0,00
111004	4562321 Vollstreckungskosten	0,00 I	0,00	0,00	0,00	0,00	0,00	0,00	0,00
111004	4562323 Pfändungsgebühren	0,00 I	0,00	0,00	0,00	0,00	0,00	0,00	0,00
111004	4562331 Säumniszuschlag	0,00 I	337,62	337,62	0,00	337,62	337,62	0,00	0,00

Mandant 1 Amt Lensahn

Haushaltsjahr 2020

Planablaufvergleich

Produkt / Konto	textliche Bezeichnung	Haushalts- ermächtigungen vom Vorjahr	gebuchte Beträge	in Bewirt- schaftung eingetragen	Haushaltsans. gesamt	Rechnungserg.	Differenz Rechn.Ergeb. ./. HH-Ansatz ges.	üpl./apl. bewilligt oder unecht gedeckt	Haushaltser- mächtigungen in das Nachjahr
		I = insgesamt A = in Abgang		(Zahlungsbele	(urspr. Ansatz + evtl. Nach- träge)	= Spalte 11 + Spalte 16 ./. Abgänge auf KR und Ermäch- tigungsüber- tragungen (8)			
		6 / 7 / 8 -	9 -	11 -	12 -	13 -	14 -	15 -	16 -
111004	4562400 Vollstreckungsgebühren	0,00 I	12.633,36	12.633,36	10.100,00	12.633,36	2.533,36	0,00	0,00
111004	4562401 Pfändungsgebühr	0,00 I	75,00	75,00	100,00	75,00	25,00-	0,00	0,00
111004	4562403 Säumniszuschläge	0,00 I	0,00	0,00	0,00	0,00	0,00	0,00	0,00
111004	4562404 Postzustellgebühr	0,00 I	222,60	222,60	200,00	222,60	22,60	0,00	0,00
111004	5262000 Aus- und Fortbildung	0,00 I	480,00	480,00	500,00	480,00	20,00-	0,00	0,00
111004	5429001 Mitgliedsbeiträge	0,00 I	0,00	0,00	100,00	0,00	100,00-	0,00	0,00
111004	5431100 Bücher	0,00 I	17,00	17,00	100,00	17,00	83,00-	0,00	0,00

Mandant 1 Amt Lensahn

Haushaltsjahr 2020

Planablaufvergleich

Produkt / Konto	textliche Bezeichnung	Haushalts- ermächtigungen vom Vorjahr	gebuchte Beträge	in Bewirt- schaftung eingetragen	Haushaltsans. gesamt	Rechnungserg.	Differenz Rechn.Ergeb. ./. HH-Ansatz ges.	üpl./apl. bewilligt oder unecht gedeckt	Haushaltser- mächtigungen in das Nachjahr
		I = insgesamt A = in Abgang		(Zahlungsbele	(urspr. Ansatz + evtl. Nach- träge)	= Spalte 11 + Spalte 16 ./. Abgänge auf KR und Ermäch- tigungsüber- tragungen (8)			
		6 / 7 / 8 -	9 -	11-	12-	13-	14 -	15 -	16 -
111004	5431400 Reisekosten für Hauptamtler	0,00 I	1.167,00	1.167,00	1.000,00	1.167,00	167,00	0,00	0,00
111004	5431501 Gerichts- und ähnliche Kosten	0,00 I	0,00	0,00	500,00	0,00	500,00-	0,00	0,00
111004	5431604 Kontogebühren	0,00 I	3.897,42	3.897,42	3.000,00	3.897,42	897,42	220,00	0,00
111004	5431800 Vordrucke	0,00 I	0,00	0,00	100,00	0,00	100,00-	0,00	0,00
111004	5452009 Personalkostenerstattung an die Gemeinde Lensahn	0,00 I	75.994,50	75.994,50	69.900,00	75.994,50	6.094,50	0,00	0,00
111004	5731000 Abschreibungen auf Umlaufvermögen	0,00 I	2.326,82	2.326,82	0,00	2.326,82	2.326,82	0,00	0,00
111004	5811910 Sachkosten für einen Arbeitsplatz in der Verwaltung	0,00 I	5.000,00	5.000,00	5.000,00	5.000,00	0,00	0,00	0,00

Mandant 1 Amt Lensahn

Haushaltsjahr 2020

Planablaufvergleich

Produkt / Konto	textliche Bezeichnung	Haushalts- ermächtigungen vom Vorjahr	gebuchte Beträge	in Bewirt- schaftung eingetragen	Haushaltsans. gesamt	Rechnungserg.	Differenz Rechn.Ergeb. ./. HH-Ansatz ges.	üpl./apl. bewilligt oder unecht gedeckt	Haushaltser- mächtigungen in das Nachjahr
		I = insgesamt A = in Abgang		(Zahlungsbele	(urspr. Ansatz + evtl. Nach- träge)	= Spalte 11 + Spalte 16 ./. Abgänge auf KR und Ermäch- tigungsüber- tragungen (8)			
		6 / 7 / 8 -	9 -	11-	12-	13-	14 -	15 -	16 -
111004	5811911 Sachkosten für den EDV-Einsatz in der Verwaltung	0,00 I	5.000,00	5.000,00	5.000,00	5.000,00	0,00	0,00	0,00
111005	4162000 Erträge aus der Auflösung von Sonderposten aus Zuweisungen	0,00 I	6.904,74	6.904,74	6.900,00	6.904,74	4,74	0,00	0,00
111005	4411000 Mieten	0,00 I	126.619,46	126.619,46	71.400,00	126.619,46	55.219,46	0,00	0,00
111005	4462000 Sonstige Erträge	0,00 I	0,00	0,00	0,00	0,00	0,00	0,00	0,00
111005	5211000 Unterhaltung Grundstück und bauliche Anlagen	0,00 I	6.818,19	6.818,19	5.000,00	6.818,19	1.818,19	0,00	0,00
111005	5241000 Bewirtschaftungskosten	0,00 I	9.065,14	9.065,14	8.700,00	9.065,14	365,14	0,00	0,00
111005	5262000 Aus- und Fortbildung	0,00 I	105,00	105,00	100,00	105,00	5,00	0,00	0,00

Mandant 1 Amt Lensahn

Haushaltsjahr 2020

Planablaufvergleich

Produkt / Konto	textliche Bezeichnung	Haushalts- ermächtigungen vom Vorjahr I = insgesamt A = in Abgang	gebuchte Beträge	in Bewirt- schaftung eingetragen (Zahlungsbele	Haushaltsans. gesamt (urspr. Ansatz + evtl. Nach- träge)	Rechnungserg.	Differenz Rechn.Ergeb. ./. HH-Ansatz ges.	üpl./apl. bewilligt oder unecht gedeckt	Haushaltser- mächtigungen in das Nachjahr
		6 / 7 / 8 -	9 -	11-	12-	13-	14 -	15 -	16 -
111005	5271000 Unterhaltung Gerät und Ausrüstung	0,00 I	0,00	0,00	100,00	0,00	100,00-	0,00	0,00
111005	5431100 Bücher	0,00 I	0,00	0,00	100,00	0,00	100,00-	0,00	0,00
111005	5431400 Reisekosten für Hauptamtler	0,00 I	55,95	55,95	100,00	55,95	44,05-	0,00	0,00
111005	5441000 Steuern und Versicherungen	0,00 I	431,07	431,07	200,00	431,07	231,07	0,00	0,00
111005	5452009 Personalkostenerstattung an die Gemeinde Lensahn	0,00 I	35.132,89	35.132,89	34.900,00	35.132,89	232,89	0,00	0,00
111005	5711000 Abschreibungen auf Sachanlagen	0,00 I	111.941,10	111.941,10	112.000,00	111.941,10	58,90-	0,00	0,00
111005	5711200 Abschreibungen Sammelposten	0,00 I	1.357,01	1.357,01	1.300,00	1.357,01	57,01	0,00	0,00

Mandant 1 Amt Lensahn

Haushaltsjahr 2020

Planablaufvergleich

Produkt / Konto	textliche Bezeichnung	Haushalts- ermächtigungen vom Vorjahr	gebuchte Beträge	in Bewirt- schaftung eingetragen	Haushaltsans. gesamt	Rechnungserg.	Differenz Rechn.Ergeb. ./. HH-Ansatz ges.	üpl./apl. bewilligt oder unecht gedeckt	Haushaltser- mächtigungen in das Nachjahr
		I = insgesamt A = in Abgang		(Zahlungsbele	(urspr. Ansatz + evtl. Nach- träge)	= Spalte 11 + Spalte 16 ./. Abgänge auf KR und Ermäch- tigungsüber- tragungen (8)			
		6 / 7 / 8 -	9 -	11-	12-	13-	14 -	15 -	16 -
111005	5811910 Sachkosten für einen Arbeitsplatz in der Verwaltung	0,00 I	2.400,00	2.400,00	2.400,00	2.400,00	0,00	0,00	0,00
111005	5811911 Sachkosten für den EDV-Einsatz in der Verwaltung	0,00 I	2.100,00	2.100,00	2.100,00	2.100,00	0,00	0,00	0,00
111006	4482902 Anteil an den EDV-Kosten von Gemeinden	0,00 I	4.800,00	4.800,00	4.000,00	4.800,00	800,00	800,00	0,00
111006	4811911 Erstattung der Sachkosten für den EDV-Einsatz in der Verwaltung	0,00 I	83.100,00	83.100,00	83.100,00	83.100,00	0,00	0,00	0,00
111006	5262000 Aus- und Fortbildung	0,00 I	0,00	0,00	100,00	0,00	100,00-	100,00-	0,00
111006	5431100 Bücher	0,00 I	0,00	0,00	100,00	0,00	100,00-	100,00-	0,00
111006	5431400 Reisekosten für Hauptamtler	0,00 I	0,00	0,00	100,00	0,00	100,00-	100,00-	0,00

Mandant 1 Amt Lensahn

Haushaltsjahr 2020

Planablaufvergleich

Produkt / Konto	textliche Bezeichnung	Haushalts- ermächtigungen vom Vorjahr I = insgesamt A = in Abgang	gebuchte Beträge	in Bewirt- schaftung eingetragen (Zahlungsbele	Haushaltsans. gesamt (urspr. Ansatz + evtl. Nach- träge)	Rechnungserg.	Differenz Rechn.Ergeb. ./. HH-Ansatz ges.	üpl./apl. bewilligt oder unecht gedeckt	Haushaltser- mächtigungen in das Nachjahr
		6 / 7 / 8 -	9 -	11-	12-	13-	14 -	15 -	16 -
111006	5431600 Geschäftsaufwendungen	0,00 I	112,91	112,91	1.500,00	112,91	1.387,09-	1.239,00-	0,00
111006	5431700 EDV-Kosten	0,00 I	136.325,95	136.325,95	130.000,00	136.325,95	6.325,95	6.539,00	0,00
111006	5431701 Datensicherheit	92.604,85 I	27,45	27,45	60.000,00	60.027,45	27,45	5.000,00-	60.000,00
111006	5431800 Vordrucke	0,00 I	0,00	0,00	100,00	0,00	100,00-	800,00	0,00
111006	5441000 Steuern und Versicherungen	0,00 I	0,00	0,00	600,00	0,00	600,00-	0,00	0,00
111006	5452009 Personalkostenerstattung an die Gemeinde Lensahn	0,00 I	64.551,27	64.551,27	49.400,00	64.551,27	15.151,27	0,00	0,00
111006	5471000 Wertveränderungen bei Sachanlagen	0,00 I	82,66	82,66	0,00	82,66	82,66	0,00	0,00

Mandant 1 Amt Lensahn

Haushaltsjahr 2020

Planablaufvergleich

Produkt / Konto	textliche Bezeichnung	Haushalts- ermächtigungen vom Vorjahr	gebuchte Beträge	in Bewirt- schaftung eingetragen	Haushaltsans. gesamt	Rechnungserg.	Differenz Rechn.Ergeb. ./. HH-Ansatz ges.	üpl./apl. bewilligt oder unecht gedeckt	Haushaltser- mächtigungen in das Nachjahr
		I = insgesamt A = in Abgang		(Zahlungsbele	(urspr. Ansatz + evtl. Nach- träge)	= Spalte 11 + Spalte 16 ./. Abgänge auf KR und Ermäch- tigungsüber- tragungen (8)			
		6 / 7 / 8 -	9 -	11-	12-	13-	14 -	15 -	16 -
111006	5711000 Abschreibungen auf Sachanlagen	0,00 I	7.261,17	7.261,17	4.800,00	7.261,17	2.461,17	0,00	0,00
111006	5711200 Abschreibungen Sammelposten	0,00 I	3.783,84	3.783,84	1.300,00	3.783,84	2.483,84	0,00	0,00
111006	5741000 Auflösung gewährter Zuschüsse	0,00 I	217,54	217,54	0,00	217,54	217,54	0,00	0,00
111006	5811910 Sachkosten für einen Arbeitsplatz in der Verwaltung	0,00 I	5.000,00	5.000,00	5.000,00	5.000,00	0,00	0,00	0,00
111007	4481000 Konnexitätsmittel Tariftreuegesetz	0,00 I	0,00	0,00	0,00	0,00	0,00	0,00	0,00
111007	5261000 Dienst- und Schutzkleidung	0,00 I	0,00	0,00	0,00	0,00	0,00	0,00	0,00
111007	5262000 Aus- und Fortbildung	0,00 I	484,00	484,00	1.500,00	484,00	1.016,00-	220,00-	0,00

Mandant 1 Amt Lensahn

Haushaltsjahr 2020

Planablaufvergleich

Produkt / Konto	textliche Bezeichnung	Haushalts- ermächtigungen vom Vorjahr	gebuchte Beträge	in Bewirt- schaftung eingetragen	Haushaltsans. gesamt	Rechnungserg.	Differenz Rechn.Ergeb. ./. HH-Ansatz ges.	üpl./apl. bewilligt oder unecht gedeckt	Haushaltser- mächtigungen in das Nachjahr
		I = insgesamt A = in Abgang		(Zahlungsbele	(urspr. Ansatz + evtl. Nach- träge)	= Spalte 11 + Spalte 16 ./. Abgänge auf KR und Ermäch- tigungsüber- tragungen (8)			
		6 / 7 / 8 -	9 -	11 -	12 -	13 -	14 -	15 -	16 -
111007	5431400 Reisekosten für Hauptamtler	0,00 I	749,23	749,23	200,00	749,23	549,23	0,00	0,00
111007	5452009 Personalkostenerstattung an die Gemeinde Lensahn	0,00 I	76.143,92	76.143,92	25.800,00	76.143,92	50.343,92	0,00	0,00
121100	4481000 Erstattungen für Statistiken und übergeordnete Wahlen	0,00 I	1.598,03	1.598,03	0,00	1.598,03	1.598,03	0,00	0,00
121100	5132001 Umlage zur gesetzlichen Unfallversicherung	0,00 I	0,00	0,00	0,00	0,00	0,00	0,00	0,00
121100	5421000 Aufwandsentschädigung	0,00 I	0,00	0,00	0,00	0,00	0,00	0,00	0,00
121100	5431600 Geschäftsaufwendungen	0,00 I	0,00	0,00	0,00	0,00	0,00	0,00	0,00
122000	4311000 Verwaltungsgebühren	0,00 I	3.683,65	3.683,65	1.000,00	3.683,65	2.683,65	0,00	0,00

Mandant 1 Amt Lensahn

Haushaltsjahr

2020

Planablaufvergleich

Produkt / Konto	textliche Bezeichnung	Haushalts- ermächtigungen vom Vorjahr	gebuchte Beträge	in Bewirt- schaftung eingetragen	Haushaltsans. gesamt	Rechnungserg.	Differenz Rechn.Ergeb. ./. HH-Ansatz ges.	üpl./apl. bewilligt oder unecht gedeckt	Haushaltser- mächtigungen in das Nachjahr
		I = insgesamt A = in Abgang		(Zahlungsbele	(urspr. Ansatz + evtl. Nach- träge)	= Spalte 11 + Spalte 16 ./. Abgänge auf KR und Ermäch- tigungsüber- tragungen (8)			
		6 / 7 / 8 -	9 -	11-	12-	13-	14 -	15 -	16 -
122000	4311001 Leistungen Schornsteinfegerhandwerk	0,00 I	33,45	33,45	500,00	33,45	466,55-	0,00	0,00
122000	4321010 Mieten Asylbewerber	0,00 I	0,00	0,00	0,00	0,00	0,00	0,00	0,00
122000	4321999 niedergeschlagene Obdachlosengebühren	0,00 I	5.162,52	5.162,52	0,00	5.162,52	5.162,52	0,00	0,00
122000	4462000 Sonstige Erträge	0,00 I	0,00	0,00	100,00	0,00	100,00-	0,00	0,00
122000	4488000 Erstattung Mieten	0,00 I	3.387,30	3.387,30	10.200,00	3.387,30	6.812,70-	0,00	0,00
122000	4561000 Bußgelder	0,00 I	235,50	235,50	100,00	235,50	135,50	0,00	0,00
122000	4583200 Periodenfremder Ertrag aus abgeschriebenen Forderungen	0,00 I	0,00	0,00	0,00	0,00	0,00	0,00	0,00

Mandant 1 Amt Lensahn

Haushaltsjahr 2020

Planablaufvergleich

Produkt / Konto	textliche Bezeichnung	Haushalts- ermächtigungen vom Vorjahr	gebuchte Beträge	in Bewirt- schaftung eingetragen	Haushaltsans. gesamt	Rechnungserg.	Differenz Rechn.Ergeb. ./ HH-Ansatz ges.	üpl./apl. bewilligt oder unecht gedeckt	Haushaltser- mächtigungen in das Nachjahr
		I = insgesamt A = in Abgang		(Zahlungsbele	(urspr. Ansatz + evtl. Nach- träge)	= Spalte 11 + Spalte 16 ./. Abgänge auf KR und Ermäch- tigungsüber- tragungen (8)			
		6 / 7 / 8 -	9 -	11-	12-	13-	14 -	15 -	16 -
122000	4618000 Zinsen Darlehen Obdachlose	0,00 I	0,00	0,00	0,00	0,00	0,00	0,00	0,00
122000	5231000 Mieten	0,00 I	2.238,96	2.238,96	10.300,00	2.238,96	8.061,04-	0,00	0,00
122000	5262000 Aus- und Fortbildung	0,00 I	0,00	0,00	500,00	0,00	500,00-	0,00	0,00
122000	5291000 Leistungen Schornsteinfegerhandwerk	0,00 I	157,79	157,79	500,00	157,79	342,21-	0,00	0,00
122000	5291900 Durchführung von ordnungsbehördlichen Maßnahmen	0,00 I	7.402,72	7.402,72	10.200,00	7.402,72	2.797,28-	0,00	0,00
122000	5291901 Unterbringung von Obdachlosen	0,00 I	0,00	0,00	0,00	0,00	0,00	0,00	0,00
122000	5318000 Zuschüsse an Vereine und Verbände	0,00 I	250,00	250,00	300,00	250,00	50,00-	0,00	0,00

Mandant 1 Amt Lensahn

Haushaltsjahr

2020

Planablaufvergleich

Produkt / Konto	textliche Bezeichnung	Haushalts- ermächtigungen vom Vorjahr	gebuchte Beträge	in Bewirt- schaftung eingetragen	Haushaltsans. gesamt	Rechnungserg.	Differenz Rechn.Ergeb. ./. HH-Ansatz ges.	üpl./apl. bewilligt oder unecht gedeckt	Haushaltser- mächtigungen in das Nachjahr
		I = insgesamt A = in Abgang		(Zahlungsbele	(urspr. Ansatz + evtl. Nach- träge)	= Spalte 11 + Spalte 16 ./. Abgänge auf KR und Ermäch- tigungsüber- tragungen (8)			
		6 / 7 / 8 -	9 -	11-	12-	13-	14 -	15 -	16 -
122000	5429001 Mitgliedsbeiträge	0,00 I	275,00	275,00	500,00	275,00	225,00-	0,00	0,00
122000	5431100 Bücher	0,00 I	84,99	84,99	300,00	84,99	215,01-	0,00	0,00
122000	5431400 Reisekosten für Hauptamtler	0,00 I	302,25	302,25	400,00	302,25	97,75-	0,00	0,00
122000	5431800 Vordrucke	0,00 I	105,15	105,15	100,00	105,15	5,15	0,00	0,00
122000	5452009 Personalkostenerstattung an die Gemeinde Lensahn	0,00 I	133.629,44	133.629,44	133.200,00	133.629,44	429,44	0,00	0,00
122000	5473100 Einstellung in EWB	0,00 I	0,00	0,00	0,00	0,00	0,00	0,00	0,00
122000	5731000 Abschreibungen auf Umlaufvermögen	0,00 I	21.388,08	21.388,08	0,00	21.388,08	21.388,08	0,00	0,00

Mandant 1 Amt Lensahn

Haushaltsjahr 2020

Planablaufvergleich

Produkt / Konto	textliche Bezeichnung	Haushalts- ermächtigungen vom Vorjahr I = insgesamt A = in Abgang	gebuchte Beträge	in Bewirt- schaftung eingetragen (Zahlungsbele	Haushaltsans. gesamt (urspr. Ansatz + evtl. Nach- träge)	Rechnungserg.	Differenz Rechn.Ergeb. ./. HH-Ansatz ges.	üpl./apl. bewilligt oder unecht gedeckt	Haushaltser- mächtigungen in das Nachjahr
		6 / 7 / 8 -	9 -	11-	12-	13-	14 -	15 -	16 -
122000	5811910 Sachkosten für einen Arbeitsplatz in der Verwaltung	0,00 I	11.300,00	11.300,00	11.300,00	11.300,00	0,00	0,00	0,00
122000	5811911 Sachkosten für den EDV-Einsatz in der Verwaltung	0,00 I	9.000,00	9.000,00	9.000,00	9.000,00	0,00	0,00	0,00
122001	4141001 Integrationspauschale	0,00 I	20.875,00	20.875,00	45.500,00	20.875,00	24.625,00-	0,00	0,00
122001	4161000 Erträge aus der Auflösung von Sonderposten aus Zuschüssen	0,00 I	0,00	0,00	0,00	0,00	0,00	0,00	0,00
122001	4162000 Erträge aus der Auflösung von Sonderposten aus Zuweisungen	0,00 I	0,00	0,00	0,00	0,00	0,00	0,00	0,00
122001	4211000 Erstattungen Volkshochschule	0,00 I	0,00	0,00	0,00	0,00	0,00	0,00	0,00
122001	4411000 Mieten und Nutzungsentschädigungen	0,00 I	283.662,70	283.662,70	300.000,00	283.662,70	16.337,30-	0,00	0,00

Mandant 1 Amt Lensahn

Haushaltsjahr 2020

Planablaufvergleich

Produkt / Konto	textliche Bezeichnung	Haushalts- ermächtigungen vom Vorjahr I = insgesamt A = in Abgang	gebuchte Beträge	in Bewirt- schaftung eingetragen (Zahlungsbele	Haushaltsans. gesamt (urspr. Ansatz + evtl. Nach- träge)	Rechnungserg.	Differenz Rechn.Ergeb. ./. HH-Ansatz ges.	üpl./apl. bewilligt oder unecht gedeckt	Haushaltser- mächtigungen in das Nachjahr
		6 / 7 / 8 -	9 -	11-	12-	13-	14 -	15 -	16 -
122001	4462000 Sonstige Erträge	0,00 I	462,83	462,83	0,00	462,83	462,83	0,00	0,00
122001	4462001 Spenden	0,00 I	0,00	0,00	0,00	0,00	0,00	0,00	0,00
122001	4541000 Erträge aus der Veräußer. von Gru.stücken u. Gebäu	0,00 I	0,00	0,00	0,00	0,00	0,00	0,00	0,00
122001	5211000 Unterhaltung Grundstück und bauliche Anlagen	0,00 I	4.644,91	4.644,91	5.000,00	4.644,91	355,09-	0,00	0,00
122001	5231000 Mieten und Nutzungschädigungen	0,00 I	219.449,31	219.449,31	230.000,00	219.449,31	10.550,69-	0,00	0,00
122001	5241000 Bewirtschaftungskosten	0,00 I	71.295,22	71.295,22	75.000,00	71.295,22	3.704,78-	0,00	0,00
122001	5251000 Fahrzeughaltung	0,00 I	96,82	96,82	500,00	96,82	403,18-	0,00	0,00

Mandant 1 Amt Lensahn

Haushaltsjahr 2020

Planablaufvergleich

Produkt / Konto	textliche Bezeichnung	Haushalts-ermächtigungen vom Vorjahr I = insgesamt A = in Abgang	gebuchte Beträge	in Bewirt-schaftung eingetragen (Zahlungsbele	Haushaltsans. gesamt (urspr. Ansatz + evtl. Nach-träge)	Rechnungserg. = Spalte 11 + Spalte 16 ./. Abgänge auf KR und Ermäch-tigungsüber-tragungen (8)	Differenz Rechn.Ergeb. ./.. HH-Ansatz ges.	üpl./apl. bewilligt oder unecht gedeckt	Haushaltser-mächtigungen in das Nachjahr
		6 / 7 / 8 -	9 -	11-	12-	13-	14 -	15 -	16 -
122001	5262000 Aus- und Fortbildung	0,00 I	0,00	0,00	1.000,00	0,00	1.000,00-	418,76-	0,00
122001	5271000 Unterhaltung Gerät und Ausrüstung	0,00 I	226,83	226,83	1.000,00	226,83	773,17-	0,00	0,00
122001	5421000 Aufwandsentschädigungen	0,00 I	0,00	0,00	0,00	0,00	0,00	0,00	0,00
122001	5421002 Reisekosten für Ehrenamtler	0,00 I	0,00	0,00	2.000,00	0,00	2.000,00-	0,00	0,00
122001	5431400 Reisekosten für Hauptamtler	0,00 I	541,35	541,35	3.000,00	541,35	2.458,65-	0,00	0,00
122001	5431600 Geschäftsaufwendungen	0,00 I	351,13	351,13	2.500,00	351,13	2.148,87-	0,00	0,00
122001	5431622 Integrationsaufwendungen	0,00 I	2.450,00	2.450,00	5.000,00	2.450,00	2.550,00-	0,00	0,00

Mandant 1 Amt Lensahn

Haushaltsjahr 2020

Planablaufvergleich

Produkt / Konto	textliche Bezeichnung	Haushalts- ermächtigungen vom Vorjahr I = insgesamt A = in Abgang	gebuchte Beträge	in Bewirt- schaftung eingetragen (Zahlungsbele	Haushaltsans. gesamt (urspr. Ansatz + evtl. Nach- träge)	Rechnungserg.	Differenz Rechn.Ergeb. ./. HH-Ansatz ges.	üpl./apl. bewilligt oder unecht gedeckt	Haushaltser- mächtigungen in das Nachjahr
		6 / 7 / 8 -	9 -	11-	12-	13-	14 -	15 -	16 -
122001	5452009 Personalkostenerstattung an die Gemeinde Lensahn	0,00 I	87.270,31	87.270,31	125.400,00	87.270,31	38.129,69-	0,00	0,00
122001	5471000 Wertveränderungen bei Sachanlagen	0,00 I	0,00	0,00	0,00	0,00	0,00	0,00	0,00
122001	5711000 Abschreibungen auf Sachanlagen	0,00 I	481,30	481,30	500,00	481,30	18,70-	0,00	0,00
122001	5711200 Abschreibungen Sammelposten	0,00 I	404,94	404,94	400,00	404,94	4,94	0,00	0,00
122200	4311000 Verwaltungsgebühren	0,00 I	61.978,84	61.978,84	46.000,00	61.978,84	15.978,84	0,00	0,00
122200	4561000 Bußgelder	0,00 I	0,00	0,00	0,00	0,00	0,00	0,00	0,00
122200	5262000 Aus- und Fortbildung	0,00 I	0,00	0,00	3.600,00	0,00	3.600,00-	3.600,00-	0,00

Mandant 1 Amt Lensahn

Haushaltsjahr 2020

Planablaufvergleich

Produkt / Konto	textliche Bezeichnung	Haushalts-ermächtigungen vom Vorjahr I = insgesamt A = in Abgang	gebuchte Beträge	in Bewirt-schaffung eingetragen (Zahlungsbele	Haushaltsans. gesamt (urspr. Ansatz + evtl. Nach-träge)	Rechnungserg. = Spalte 11 + Spalte 16 ./. Abgänge auf KR und Ermäch-tigungsüber-tragungen (8)	Differenz Rechn.Ergeb. ./. HH-Ansatz ges.	üpl./apl. bewilligt oder unecht gedeckt	Haushaltser-mächtigungen in das Nachjahr
		6 / 7 / 8 -	9 -	11-	12-	13-	14 -	15 -	16 -
122200	5431100 Bücher	0,00 I	0,00	0,00	0,00	0,00	0,00	0,00	0,00
122200	5431400 Reisekosten für Hauptamtler	0,00 I	18,63	18,63	400,00	18,63	381,37-	167,48-	0,00
122200	5431605 Geschäftsaufwendungen für das Personenstandswesen	0,00 I	2.979,15	2.979,15	3.000,00	2.979,15	20,85-	0,00	0,00
122200	5431800 Vordrucke	0,00 I	226,80	226,80	500,00	226,80	273,20-	0,00	0,00
122200	5450000 Beschaffung von Reisepässen und Bundespersonalausweisen	0,00 I	26.821,31	26.821,31	30.800,00	26.821,31	3.978,69-	0,00	0,00
122200	5450001 Gebührenanteile für Führungszeugnisse	0,00 I	2.422,80	2.422,80	2.200,00	2.422,80	222,80	0,00	0,00
122200	5452009 Personalkostenerstattung an die Gemeinde Lensahn	0,00 I	128.035,00	128.035,00	112.500,00	128.035,00	15.535,00	0,00	0,00

Mandant 1 Amt Lensahn

Haushaltsjahr 2020

Planablaufvergleich

Produkt / Konto	textliche Bezeichnung	Haushalts- ermächtigungen vom Vorjahr	gebuchte Beträge	in Bewirt- schaftung eingetragen	Haushaltsans. gesamt	Rechnungserg.	Differenz Rechn.Ergeb. ./. HH-Ansatz ges.	üpl./apl. bewilligt oder unecht gedeckt	Haushaltser- mächtigungen in das Nachjahr
		I = insgesamt A = in Abgang		(Zahlungsbele	(urspr. Ansatz + evtl. Nach- träge)	= Spalte 11 + Spalte 16 ./. Abgänge auf KR und Ermäch- tigungsüber- tragungen (8)			
		6 / 7 / 8 -	9 -	11-	12-	13-	14 -	15 -	16 -
122200	5731000 Abschreibungen auf Umlaufvermögen	0,00 I	0,00	0,00	0,00	0,00	0,00	0,00	0,00
122200	5811910 Sachkosten für einen Arbeitsplatz in der Verwaltung	0,00 I	7.800,00	7.800,00	7.800,00	7.800,00	0,00	0,00	0,00
122200	5811911 Sachkosten für den EDV-Einsatz in der Verwaltung	0,00 I	17.500,00	17.500,00	17.500,00	17.500,00	0,00	0,00	0,00
126000	4161000 Erträge aus der Auflösung von Sonderposten aus Zuschüssen	0,00 I	1.011,17	1.011,17	1.000,00	1.011,17	11,17	0,00	0,00
126000	4162000 Erträge aus der Auflösung von Sonderposten aus Zuweisungen	0,00 I	41,16	41,16	0,00	41,16	41,16	0,00	0,00
126000	4462000 Sonstige Erträge	0,00 I	0,00	0,00	0,00	0,00	0,00	0,00	0,00
126000	4482001 Anteil der Gemeinden am Truppmannlehrgang	0,00 I	0,00	0,00	2.000,00	0,00	2.000,00-	0,00	0,00

Mandant 1 Amt Lensahn

Haushaltsjahr 2020

Planablaufvergleich

Produkt / Konto	textliche Bezeichnung	Haushalts- ermächtigungen vom Vorjahr	gebuchte Beträge	in Bewirt- schaftung eingetragen	Haushaltsans. gesamt	Rechnungserg.	Differenz Rechn.Ergeb. ./. HH-Ansatz ges.	üpl./apl. bewilligt oder unecht gedeckt	Haushaltser- mächtigungen in das Nachjahr
		I = insgesamt A = in Abgang		(Zahlungsbele	(urspr. Ansatz + evtl. Nach- träge)	= Spalte 11 + Spalte 16 ./. Abgänge auf KR und Ermäch- tigungsüber- tragungen (8)			
		6 / 7 / 8 -	9 -	11-	12-	13-	14 -	15 -	16 -
126000	5251000 Fahrzeughaltung	0,00 I	261,06	261,06	0,00	261,06	261,06	0,00	0,00
126000	5261000 Dienst- und Schutzkleidung	0,00 I	0,00	0,00	500,00	0,00	500,00-	0,00	0,00
126000	5262000 Aus- und Fortbildung	0,00 I	0,00	0,00	100,00	0,00	100,00-	0,00	0,00
126000	5262001 Truppmannlehrgang	0,00 I	257,40	257,40	2.000,00	257,40	1.742,60-	188,21-	0,00
126000	5262002 Durchführung von Übungen	0,00 I	0,00	0,00	500,00	0,00	500,00-	0,00	0,00
126000	5271000 Unterhaltung Gerät und Ausrüstung	0,00 I	0,00	0,00	2.000,00	0,00	2.000,00-	0,00	0,00
126000	5291000 Repräsentationskosten	0,00 I	2.029,98	2.029,98	10.300,00	2.029,98	8.270,02-	0,00	0,00

Mandant 1 Amt Lensahn

Haushaltsjahr 2020

Planablaufvergleich

Produkt / Konto	textliche Bezeichnung	Haushalts- ermächtigungen vom Vorjahr	gebuchte Beträge	in Bewirt- schaftung eingetragen	Haushaltsans. gesamt	Rechnungserg.	Differenz Rechn.Ergeb. ./. HH-Ansatz ges.	üpl./apl. bewilligt oder unecht gedeckt	Haushaltser- mächtigungen in das Nachjahr
		I = insgesamt A = in Abgang		(Zahlungsbele	(urspr. Ansatz + evtl. Nach- träge)	= Spalte 11 + Spalte 16 ./. Abgänge auf KR und Ermäch- tigungsüber- tragungen (8)			
		6 / 7 / 8 -	9 -	11-	12-	13-	14 -	15 -	16 -
126000	5421000 Aufwandsentschädigung	0,00 I	6.022,56	6.022,56	6.200,00	6.022,56	177,44-	0,00	0,00
126000	5421002 Reisekosten für Ehrenamtler	0,00 I	45,00	45,00	400,00	45,00	355,00-	0,00	0,00
126000	5431100 Bücher	0,00 I	176,24	176,24	200,00	176,24	23,76-	0,00	0,00
126000	5431400 Reisekosten für Hauptamtler	0,00 I	8,28	8,28	100,00	8,28	91,72-	0,00	0,00
126000	5431600 Geschäftsaufwendungen	0,00 I	227,10	227,10	1.900,00	227,10	1.672,90-	0,00	0,00
126000	5431607 Kauf von Geburtspräsenten	0,00 I	0,00	0,00	200,00	0,00	200,00-	0,00	0,00
126000	5431800 Vordrucke	0,00 I	28,32	28,32	100,00	28,32	71,68-	0,00	0,00

Mandant 1 Amt Lensahn

Haushaltsjahr 2020

Planablaufvergleich

Produkt / Konto	textliche Bezeichnung	Haushalts- ermächtigungen vom Vorjahr I = insgesamt A = in Abgang	gebuchte Beträge	in Bewirt- schaftung eingetragen (Zahlungsbele	Haushaltsans. gesamt (urspr. Ansatz + evtl. Nach- träge)	Rechnungserg.	Differenz Rechn.Ergeb. ./. HH-Ansatz ges.	üpl./apl. bewilligt oder unecht gedeckt	Haushaltser- mächtigungen in das Nachjahr
		6 / 7 / 8 -	9 -	11-	12-	13-	14 -	15 -	16 -
126000	5452009 Personalkostenerstattung an die Gemeinde Lensahn	0,00 I	13.902,31	13.902,31	15.900,00	13.902,31	1.997,69-	0,00	0,00
126000	5711000 Abschreibungen auf Sachanlagen	0,00 I	1.120,44	1.120,44	1.200,00	1.120,44	79,56-	0,00	0,00
126000	5711200 Abschreibungen Sammelposten	0,00 I	619,65	619,65	500,00	619,65	119,65	0,00	0,00
126000	5811910 Sachkosten für einen Arbeitsplatz in der Verwaltung	0,00 I	1.000,00	1.000,00	1.000,00	1.000,00	0,00	0,00	0,00
126000	5811911 Sachkosten für den EDV-Einsatz in der Verwaltung	0,00 I	1.000,00	1.000,00	1.000,00	1.000,00	0,00	0,00	0,00
218200	4141001 Zuweisungen u. Zuschüsse für lfd. Zwecke vom Land	0,00 I	50.818,50	50.818,50	33.000,00	50.818,50	17.818,50	0,00	0,00
218200	4141002 Zuweisungen u. Zuschüsse für Hygienem. Corona vom Land	0,00 I	12.230,50	12.230,50	0,00	12.230,50	12.230,50	0,00	0,00

Mandant 1 Amt Lensahn

Haushaltsjahr 2020

Planablaufvergleich

Produkt / Konto	textliche Bezeichnung	Haushalts- ermächtigungen vom Vorjahr	gebuchte Beträge	in Bewirt- schaftung eingetragen	Haushaltsans. gesamt	Rechnungserg.	Differenz Rechn.Ergeb. ./. HH-Ansatz ges.	üpl./apl. bewilligt oder unecht gedeckt	Haushaltser- mächtigungen in das Nachjahr
		I = insgesamt A = in Abgang		(Zahlungsbele	(urspr. Ansatz + evtl. Nach- träge)	= Spalte 11 + Spalte 16 ./. Abgänge auf KR und Ermäch- tigungsüber- tragungen (8)			
		6 / 7 / 8 -	9 -	11-	12-	13-	14 -	15 -	16 -
218200	4142900 Schulumlage nach § 56 Schulgesetz	0,00 I	837.500,00	837.500,00	837.500,00	837.500,00	0,00	0,00	0,00
218200	4142901 Zuweisung von der Gemeinde Lensahn aus übergemeindlichen Mitteln	0,00 I	227.186,00	227.186,00	221.700,00	227.186,00	5.486,00	0,00	0,00
218200	4148000 Sonstige Spenden	0,00 I	20,00	20,00	100,00	20,00	80,00-	0,00	0,00
218200	4148001 Spenden Soziale Insel	0,00 I	0,00	0,00	100,00	0,00	100,00-	0,00	0,00
218200	4161000 Erträge aus der Auflösung von Sonderposten aus Zuschüssen	0,00 I	226,48	226,48	0,00	226,48	226,48	0,00	0,00
218200	4162000 Erträge aus der Auflösung von Sonderposten aus Zuweisungen	0,00 I	48.934,38	48.934,38	43.800,00	48.934,38	5.134,38	0,00	0,00
218200	4411000 Mieten	0,00 I	1.226,40	1.226,40	1.200,00	1.226,40	26,40	0,00	0,00

Mandant 1 Amt Lensahn

Haushaltsjahr 2020

Planablaufvergleich

Produkt / Konto	textliche Bezeichnung	Haushalts- ermächtigungen vom Vorjahr I = insgesamt A = in Abgang	gebuchte Beträge	in Bewirt- schaftung eingetragen (Zahlungsbele	Haushaltsans. gesamt (urspr. Ansatz + evtl. Nach- träge)	Rechnungserg.	Differenz Rechn.Ergeb. ./. HH-Ansatz ges.	üpl./apl. bewilligt oder unecht gedeckt	Haushaltser- mächtigungen in das Nachjahr
		6 / 7 / 8 -	9 -	11-	12-	13-	14 -	15 -	16 -
218200	4421900 Verkaufserlöse Mensa	0,00 I	34.176,73	34.176,73	20.000,00	34.176,73	14.176,73	0,00	0,00
218200	4462000 Sonstige Erträge	0,00 I	9.115,80	9.115,80	6.000,00	9.115,80	3.115,80	0,00	0,00
218200	4482000 Schulkostenbeiträge nach § 111 Schulgesetz	0,00 I	93.256,26	93.256,26	111.000,00	93.256,26	17.743,74-	0,00	0,00
218200	4487002 Versicherungsschäden	0,00 I	2.778,28	2.778,28	5.000,00	2.778,28	2.221,72-	0,00	0,00
218200	4488002 Elternanteil Schulbeförderungskosten	0,00 I	2.376,00	2.376,00	9.000,00	2.376,00	6.624,00-	0,00	0,00
218200	4488900 Lernmittelerstattungen	0,00 I	6.430,83	6.430,83	100,00	6.430,83	6.330,83	0,00	0,00
218200	4488901 Eigenanteil der Schülerinnen und Schüler am Kochunterricht	0,00 I	1.484,00	1.484,00	600,00	1.484,00	884,00	0,00	0,00

Mandant 1 Amt Lensahn

Haushaltsjahr

2020

Planablaufvergleich

Produkt / Konto	textliche Bezeichnung	Haushalts- ermächtigungen vom Vorjahr	gebuchte Beträge	in Bewirt- schaftung eingetragen	Haushaltsans. gesamt	Rechnungserg.	Differenz Rechn.Ergeb. ./. HH-Ansatz ges.	üpl./apl. bewilligt oder unecht gedeckt	Haushaltser- mächtigungen in das Nachjahr
		I = insgesamt A = in Abgang		(Zahlungsbele	(urspr. Ansatz + evtl. Nach- träge)	= Spalte 11 + Spalte 16 ./. Abgänge auf KR und Ermäch- tigungsüber- tragungen (8)			
		6 / 7 / 8 -	9 -	11-	12-	13-	14 -	15 -	16 -
218200	4542000 Verkauf Geräte und Ausrüstung mit einem Anschaffungswert über 1.000 EUR	0,00 I	0,00	0,00	0,00	0,00	0,00	0,00	0,00
218200	4811904 Förderung von Vereinen	0,00 I	0,00	0,00	3.000,00	0,00	3.000,00-	0,00	0,00
218200	5211000 Unterhaltung Grundstück und bauliche Anlagen	0,00 I	20.172,71	20.172,71	15.000,00	20.172,71	5.172,71	0,00	0,00
218200	5211002 Versicherungsschäden	0,00 I	2.667,59	2.667,59	5.000,00	2.667,59	2.332,41-	0,00	0,00
218200	5211902 Sanierungsarbeiten	73.485,81 I	54.064,14	54.064,14	120.000,00	94.064,14	25.935,86-	25.000,00-	40.000,00
218200	5211999 Versicherungsschaden Heizung 2013	0,00 I	0,00	0,00	0,00	0,00	0,00	0,00	0,00
218200	5241000 Bewirtschaftungskosten	0,00 I	186.359,10	186.359,10	214.700,00	186.359,10	28.340,90-	0,00	0,00

Mandant 1 Amt Lensahn

Haushaltsjahr 2020

Planablaufvergleich

Produkt / Konto	textliche Bezeichnung	Haushalts- ermächtigungen vom Vorjahr I = insgesamt A = in Abgang	gebuchte Beträge	in Bewirt- schaftung eingetragen (Zahlungsbele	Haushaltsans. gesamt (urspr. Ansatz + evtl. Nach- träge)	Rechnungserg.	Differenz Rechn.Ergeb. ./. HH-Ansatz ges.	üpl./apl. bewilligt oder unecht gedeckt	Haushaltser- mächtigungen in das Nachjahr
		6 / 7 / 8 -	9 -	11-	12-	13-	14 -	15 -	16 -
218200	5241001 Reinigungskosten	0,00 I	82.158,29	82.158,29	85.000,00	82.158,29	2.841,71-	0,00	0,00
218200	5262000 Aus- und Fortbildung	0,00 I	25,00	25,00	500,00	25,00	475,00-	0,00	0,00
218200	5271000 Unterhaltung Gerät und Ausrüstung	0,00 I	12.309,99	12.309,99	10.000,00	12.309,99	2.309,99	0,00	0,00
218200	5271003 Unterhaltung der Sportgeräte in der kleinen Turnhalle	0,00 I	1.100,75	1.100,75	2.500,00	1.100,75	1.399,25-	0,00	0,00
218200	5271006 Erwerb Möbel unter 150 EUR	0,00 I	6.963,98	6.963,98	5.500,00	6.963,98	1.463,98	0,00	0,00
218200	5271903 Sachaufwendungen für die Mensa	0,00 I	29.971,98	29.971,98	20.000,00	29.971,98	9.971,98	0,00	0,00
218200	5271904 Sachaufwendungen für die Ganztagschule	0,00 I	11.521,29	11.521,29	12.600,00	11.521,29	1.078,71-	0,00	0,00

Mandant 1 Amt Lensahn

Haushaltsjahr 2020

Planablaufvergleich

Produkt / Konto	textliche Bezeichnung	Haushalts- ermächtigungen vom Vorjahr	gebuchte Beträge	in Bewirt- schaftung eingetragen	Haushaltsans. gesamt	Rechnungserg.	Differenz Rechn.Ergeb. ./. HH-Ansatz ges.	üpl./apl. bewilligt oder unecht gedeckt	Haushaltser- mächtigungen in das Nachjahr
		I = insgesamt A = in Abgang		(Zahlungsbele	(urspr. Ansatz + evtl. Nach- träge)	= Spalte 11 + Spalte 16 ./. Abgänge auf KR und Ermäch- tigungsüber- tragungen (8)			
		6 / 7 / 8 -	9 -	11-	12-	13-	14 -	15 -	16 -
218200	5291003 Lehr- und Unterrichtsmittel	0,00 I	43.884,20	43.884,20	49.200,00	51.884,20	2.684,20	0,00	8.000,00
218200	5291006 Aufwendungen für Schullehrerbeirat	0,00 I	58,95	58,95	200,00	58,95	141,05-	0,00	0,00
218200	5291999 Sonderaufwendungen infolge Corona	0,00 I	13.824,48	13.824,48	35.000,00	35.000,00	0,00	0,00	21.175,52
218200	5318000 Zuschuss Förderverein Personalkosten Bücherei	0,00 I	3.600,00	3.600,00	3.600,00	3.600,00	0,00	0,00	0,00
218200	5372003 Anteil an der Schülerbeförderung	0,00 I	83.564,00	83.564,00	110.000,00	83.564,00	26.436,00-	0,00	0,00
218200	5431000 Bürobedarf	0,00 I	2.953,36	2.953,36	3.000,00	2.953,36	46,64-	0,00	0,00
218200	5431101 Erweiterung und Aktualisierung des Medienbestandes	0,00 I	946,21	946,21	1.000,00	946,21	53,79-	0,00	0,00

Mandant 1 Amt Lensahn

Haushaltsjahr 2020

Planablaufvergleich

Produkt / Konto	textliche Bezeichnung	Haushalts- ermächtigungen vom Vorjahr	gebuchte Beträge	in Bewirt- schaftung eingetragen	Haushaltsans. gesamt	Rechnungserg.	Differenz Rechn.Ergeb. ./. HH-Ansatz ges.	üpl./apl. bewilligt oder unecht gedeckt	Haushaltser- mächtigungen in das Nachjahr
		I = insgesamt A = in Abgang		(Zahlungsbele	(urspr. Ansatz + evtl. Nach- träge)	= Spalte 11 + Spalte 16 ./. Abgänge auf KR und Ermäch- tigungsüber- tragungen (8)			
		6 / 7 / 8 -	9 -	11-	12-	13-	14 -	15 -	16 -
218200	5431201 Fernmeldegebühren	0,00 I	1.910,30	1.910,30	2.800,00	1.910,30	889,70-	0,00	0,00
218200	5431202 Porto- und Zustellgebühren	0,00 I	1.632,31	1.632,31	2.000,00	1.632,31	367,69-	0,00	0,00
218200	5431400 Reisekosten für Hauptamtler	0,00 I	178,08	178,08	700,00	178,08	521,92-	0,00	0,00
218200	5431600 Geschäftsaufwendungen	0,00 I	14.130,65	14.130,65	10.500,00	14.130,65	3.630,65	0,00	0,00
218200	5431601 Spenden "Soziale Insel"	0,00 I	226,35	226,35	100,00	226,35	126,35	0,00	0,00
218200	5431602 Förderung "Soziale Insel"	0,00 I	167,08	167,08	4.500,00	167,08	4.332,92-	0,00	0,00
218200	5431610 Aufwendungen Schulsozialarbeit	0,00 I	1.745,95	1.745,95	2.000,00	1.745,95	254,05-	0,00	0,00

Mandant 1 Amt Lensahn

Haushaltsjahr 2020

Planablaufvergleich

Produkt / Konto	textliche Bezeichnung	Haushalts- ermächtigungen vom Vorjahr	gebuchte Beträge	in Bewirt- schaftung eingetragen	Haushaltsans. gesamt	Rechnungserg.	Differenz Rechn.Ergeb. ./. HH-Ansatz ges.	üpl./apl. bewilligt oder unecht gedeckt	Haushaltser- mächtigungen in das Nachjahr
		I = insgesamt A = in Abgang		(Zahlungsbele	(urspr. Ansatz + evtl. Nach- träge)	= Spalte 11 + Spalte 16 ./. Abgänge auf KR und Ermäch- tigungsüber- tragungen (8)			
		6 / 7 / 8 -	9 -	11-	12-	13-	14 -	15 -	16 -
218200	5441000 Steuern und Versicherungen	0,00 I	60.840,65	60.840,65	60.600,00	60.840,65	240,65	0,00	0,00
218200	5452009 Personalkostenerstattung an die Gemeinde Lensahn	0,00 I	400.509,88	400.509,88	414.500,00	400.509,88	13.990,12-	0,00	0,00
218200	5452905 Nutzung der Sportanlagen der Gemeinde Lensahn	0,00 I	41.031,03	41.031,03	50.500,00	41.031,03	9.468,97-	0,00	0,00
218200	5471000 Wertveränderungen bei Sachanlagen	0,00 I	0,00	0,00	0,00	0,00	0,00	0,00	0,00
218200	5711000 Abschreibungen auf Sachanlagen	0,00 I	147.203,38	147.203,38	132.600,00	147.203,38	14.603,38	0,00	0,00
218200	5711200 Abschreibungen Sammelposten	0,00 I	12.269,81	12.269,81	5.300,00	12.269,81	6.969,81	0,00	0,00
218200	5811903 Nutzung der Sportanlagen des Amtes Lensahn	0,00 I	0,00	0,00	42.400,00	0,00	42.400,00-	0,00	0,00

Mandant 1 Amt Lensahn

Haushaltsjahr 2020

Planablaufvergleich

Produkt / Konto	textliche Bezeichnung	Haushalts- ermächtigungen vom Vorjahr	gebuchte Beträge	in Bewirt- schaftung eingetragen	Haushaltsans. gesamt	Rechnungserg.	Differenz Rechn.Ergeb. ./. HH-Ansatz ges.	üpl./apl. bewilligt oder unecht gedeckt	Haushaltser- mächtigungen in das Nachjahr
		I = insgesamt A = in Abgang		(Zahlungsbele	(urspr. Ansatz + evtl. Nach- träge)	= Spalte 11 + Spalte 16 ./. Abgänge auf KR und Ermäch- tigungsüber- tragungen (8)			
		6 / 7 / 8 -	9 -	11-	12-	13-	14 -	15 -	16 -
218200	5811911 Sachkosten für den EDV-Einsatz in der Verwaltung	0,00 I	2.500,00	2.500,00	2.500,00	2.500,00	0,00	0,00	0,00
218201	4161000 Erträge aus der Auflösung von Sonderposten aus Zuschüssen	0,00 I	0,00	0,00	0,00	0,00	0,00	0,00	0,00
218201	4321000 Benutzungsgebühren	0,00 I	3.681,56	3.681,56	3.600,00	3.681,56	81,56	0,00	0,00
218201	5431600 Geschäftsaufwendungen	0,00 I	362,41	362,41	100,00	362,41	262,41	0,00	0,00
218201	5431604 Honorar für Kräfte der Kreismusikschule	0,00 I	8.620,00	8.620,00	9.000,00	8.620,00	380,00-	0,00	0,00
218201	5431611 Nutzung Musikinstrumente Förderverein	0,00 I	1.215,00	1.215,00	1.300,00	1.215,00	85,00-	0,00	0,00
218201	5711000 Abschreibungen auf Sachanlagen	0,00 I	1.205,46	1.205,46	1.300,00	1.205,46	94,54-	0,00	0,00

Mandant 1 Amt Lensahn

Haushaltsjahr 2020

Planablaufvergleich

Produkt / Konto	textliche Bezeichnung	Haushalts- ermächtigungen vom Vorjahr	gebuchte Beträge	in Bewirt- schaftung eingetragen	Haushaltsans. gesamt	Rechnungserg.	Differenz Rechn.Ergeb. ./. HH-Ansatz ges.	üpl./apl. bewilligt oder unecht gedeckt	Haushaltser- mächtigungen in das Nachjahr
		I = insgesamt A = in Abgang		(Zahlungsbele	(urspr. Ansatz + evtl. Nach- träge)	= Spalte 11 + Spalte 16 ./. Abgänge auf KR und Ermäch- tigungsüber- tragungen (8)			
		6 / 7 / 8 -	9 -	11-	12-	13-	14 -	15 -	16 -
218201	5711200 Abschreibungen Sammelposten	0,00 I	0,00	0,00	0,00	0,00	0,00	0,00	0,00
241000	4142000 Zuweisung des Kreises gemäß § 114 Schulgesetz	0,00 I	0,00	0,00	0,00	0,00	0,00	0,00	0,00
243000	5262000 Aus- und Fortbildung	0,00 I	0,00	0,00	100,00	0,00	100,00-	0,00	0,00
243000	5431100 Bücher	0,00 I	0,00	0,00	100,00	0,00	100,00-	0,00	0,00
243000	5431400 Reisekosten für Hauptamtler	0,00 I	0,00	0,00	100,00	0,00	100,00-	0,00	0,00
243000	5431800 Vordrucke	0,00 I	0,00	0,00	100,00	0,00	100,00-	0,00	0,00
243000	5452009 Personalkostenerstattung an die Gemeinde Lensahn	0,00 I	39.875,63	39.875,63	39.300,00	39.875,63	575,63	0,00	0,00

Mandant 1 Amt Lensahn

Haushaltsjahr 2020

Planablaufvergleich

Produkt / Konto	textliche Bezeichnung	Haushalts- ermächtigungen vom Vorjahr I = insgesamt A = in Abgang	gebuchte Beträge	in Bewirt- schaftung eingetragen (Zahlungsbele	Haushaltsans. gesamt (urspr. Ansatz + evtl. Nach- träge)	Rechnungserg.	Differenz Rechn.Ergeb. ./. HH-Ansatz ges.	üpl./apl. bewilligt oder unecht gedeckt	Haushaltser- mächtigungen in das Nachjahr
		6 / 7 / 8 -	9 -	11-	12-	13-	14 -	15 -	16 -
243000	5811910 Sachkosten für einen Arbeitsplatz in der Verwaltung	0,00 I	2.500,00	2.500,00	2.500,00	2.500,00	0,00	0,00	0,00
243000	5811911 Sachkosten für den EDV-Einsatz in der Verwaltung	0,00 I	2.000,00	2.000,00	2.000,00	2.000,00	0,00	0,00	0,00
311000	4211000 Erstattungen Kreis Ostholstein	0,00 I	277,50	277,50	0,00	277,50	277,50	0,00	0,00
311000	4583200 Periodenfremder Ertrag aus abgeschriebenen Forderungen	0,00 I	0,00	0,00	0,00	0,00	0,00	0,00	0,00
311000	5262000 Aus- und Fortbildung	0,00 I	0,00	0,00	500,00	0,00	500,00-	0,00	0,00
311000	5318000 Anteil Umbau JLC Oldenburg	0,00 I	0,00	0,00	0,00	0,00	0,00	0,00	0,00
311000	5431400 Reisekosten für Hauptamtler	0,00 I	0,00	0,00	500,00	0,00	500,00-	0,00	0,00

Mandant 1 Amt Lensahn

Haushaltsjahr 2020

Planablaufvergleich

Produkt / Konto	textliche Bezeichnung	Haushalts- ermächtigungen vom Vorjahr	gebuchte Beträge	in Bewirt- schaftung eingetragen	Haushaltsans. gesamt	Rechnungserg.	Differenz Rechn.Ergeb. ./. HH-Ansatz ges.	üpl./apl. bewilligt oder unecht gedeckt	Haushaltser- mächtigungen in das Nachjahr
		I = insgesamt A = in Abgang		(Zahlungsbele	(urspr. Ansatz + evtl. Nach- träge)	= Spalte 11 + Spalte 16 ./. Abgänge auf KR und Ermäch- tigungsüber- tragungen (8)			
		6 / 7 / 8 -	9 -	11-	12-	13-	14 -	15 -	16 -
311000	5452001 Fallpauschale für Bearbeitung im Job- und Leistungcenter	0,00 I	486,83	486,83	25.700,00	486,83	25.213,17-	0,00	0,00
311000	5452009 Personalkostenerstattung an die Gemeinde Lensahn	0,00 I	112.773,49	112.773,49	120.700,00	112.773,49	7.926,51-	0,00	0,00
311000	5731000 Abschreibungen auf Umlaufvermögen	0,00 I	2.487,27	2.487,27	0,00	2.487,27	2.487,27	0,00	0,00
331000	4462000 Sonstige Erträge	0,00 I	0,00	0,00	0,00	0,00	0,00	0,00	0,00
331000	5291001 Seniorenbetreuung	0,00 I	788,21	788,21	600,00	788,21	188,21	188,21	0,00
331000	5318000 Zuschüsse an Vereine und Verbände	0,00 I	51,13	51,13	300,00	51,13	248,87-	0,00	0,00
331000	5741000 Auflösung gewährter Zuschüsse	0,00 I	275,04	275,04	300,00	275,04	24,96-	0,00	0,00

Mandant 1 Amt Lensahn

Haushaltsjahr 2020

Planablaufvergleich

Produkt / Konto	textliche Bezeichnung	Haushalts- ermächtigungen vom Vorjahr	gebuchte Beträge	in Bewirt- schaftung eingetragen	Haushaltsans. gesamt	Rechnungserg.	Differenz Rechn.Ergeb. ./. HH-Ansatz ges.	üpl./apl. bewilligt oder unecht gedeckt	Haushaltser- mächtigungen in das Nachjahr
		I = insgesamt A = in Abgang		(Zahlungsbele	(urspr. Ansatz + evtl. Nach- träge)	= Spalte 11 + Spalte 16 ./. Abgänge auf KR und Ermäch- tigungsüber- tragungen (8)			
		6 / 7 / 8 -	9 -	11-	12-	13-	14 -	15 -	16 -
331000	5811904 Förderung von Vereinen	0,00 I	0,00	0,00	3.000,00	0,00	3.000,00-	0,00	0,00
351000	4561000 Bußgelder	0,00 I	55,00	55,00	100,00	55,00	45,00-	0,00	0,00
351000	5262000 Aus- und Fortbildung	0,00 I	0,00	0,00	100,00	0,00	100,00-	0,00	0,00
351000	5431100 Bücher	0,00 I	0,00	0,00	200,00	0,00	200,00-	0,00	0,00
351000	5431400 Reisekosten für Hauptamtler	0,00 I	0,00	0,00	100,00	0,00	100,00-	0,00	0,00
351000	5431800 Vordrucke	0,00 I	0,00	0,00	200,00	0,00	200,00-	0,00	0,00
351000	5452009 Personalkostenerstattung an die Gemeinde Lensahn	0,00 I	43.162,43	43.162,43	39.700,00	43.162,43	3.462,43	0,00	0,00

Mandant 1 Amt Lensahn

Haushaltsjahr 2020

Planablaufvergleich

Produkt / Konto	textliche Bezeichnung	Haushalts- ermächtigungen vom Vorjahr	gebuchte Beträge	in Bewirt- schaftung eingetragen	Haushaltsans. gesamt	Rechnungserg.	Differenz Rechn.Ergeb. ./. HH-Ansatz ges.	üpl./apl. bewilligt oder unecht gedeckt	Haushaltser- mächtigungen in das Nachjahr
		I = insgesamt A = in Abgang		(Zahlungsbele	(urspr. Ansatz + evtl. Nach- träge)	= Spalte 11 + Spalte 16 ./. Abgänge auf KR und Ermäch- tigungsüber- tragungen (8)			
		6 / 7 / 8 -	9 -	11-	12-	13-	14 -	15 -	16 -
351000	5731000 Abschreibungen auf Umlaufvermögen	0,00 I	0,00	0,00	0,00	0,00	0,00	0,00	0,00
351000	5811910 Sachkosten für einen Arbeitsplatz in der Verwaltung	0,00 I	3.000,00	3.000,00	3.000,00	3.000,00	0,00	0,00	0,00
351000	5811911 Sachkosten für den EDV-Einsatz in der Verwaltung	0,00 I	3.000,00	3.000,00	3.000,00	3.000,00	0,00	0,00	0,00
361100	4141999 Erstattung ausgefallene Elternbeiträge wegen Corona	0,00 I	106.151,06	106.151,06	100.000,00	106.151,06	6.151,06	0,00	0,00
361100	4142000 Zuweisung vom Kreis	0,00 I	122.079,76	122.079,76	73.000,00	122.079,76	49.079,76	0,00	0,00
361100	4142900 Erstattung vom Kreis wg. Deckelung Elternbeiträge	0,00 I	52.996,52	52.996,52	25.000,00	52.996,52	27.996,52	0,00	0,00
361100	4142901 Zuweisung von der Gemeinde Lensahn aus übergemeindlichen Mitteln	0,00 I	50.000,00	50.000,00	50.000,00	50.000,00	0,00	0,00	0,00

Mandant 1 Amt Lensahn

Haushaltsjahr 2020

Planablaufvergleich

Produkt / Konto	textliche Bezeichnung	Haushalts- ermächtigungen vom Vorjahr	gebuchte Beträge	in Bewirt- schaftung eingetragen	Haushaltsans. gesamt	Rechnungserg.	Differenz Rechn.Ergeb. ./. HH-Ansatz ges.	üpl./apl. bewilligt oder unecht gedeckt	Haushaltser- mächtigungen in das Nachjahr
		I = insgesamt A = in Abgang		(Zahlungsbele	(urspr. Ansatz + evtl. Nach- träge)	= Spalte 11 + Spalte 16 ./. Abgänge auf KR und Ermäch- tigungsüber- tragungen (8)			
		6 / 7 / 8 -	9 -	11-	12-	13-	14 -	15 -	16 -
361100	4142902 Kindertagenumlage	0,00 I	452.100,00	452.100,00	473.300,00	452.100,00	21.200,00-	0,00	0,00
361100	4162000 Erträge aus der Auflösung von Sonderposten aus Zuweisungen	0,00 I	4.548,00	4.548,00	4.600,00	4.548,00	52,00-	0,00	0,00
361100	4482003 Kostenbeteiligung anderer Gemeinden am Betriebskostenzuschuss	0,00 I	33.012,46	33.012,46	24.400,00	33.012,46	8.612,46	0,00	0,00
361100	5318900 Zuschüsse wg. Deckelung Elternbeiträge	0,00 I	53.683,67	53.683,67	25.000,00	53.683,67	28.683,67	0,00	0,00
361100	5318901 Betriebskostenzuschüsse an Träger von Kindertageseinrichtungen	102.724,44 I	639.582,36	639.582,36	582.600,00	639.582,36	56.982,36	0,00	0,00
361100	5318999 ausgefallene Elternbeiträge wegen Corona	0,00 I	106.151,06	106.151,06	100.000,00	106.151,06	6.151,06	0,00	0,00
361100	5431400 Reisekosten für Hauptamtler	0,00 I	39,75	39,75	0,00	39,75	39,75	100,00	0,00

Mandant 1 Amt Lensahn

Haushaltsjahr 2020

Planablaufvergleich

Produkt / Konto	textliche Bezeichnung	Haushalts- ermächtigungen vom Vorjahr	gebuchte Beträge	in Bewirt- schaftung eingetragen	Haushaltsans. gesamt	Rechnungserg.	Differenz Rechn.Ergeb. ./ HH-Ansatz ges.	üpl./apl. bewilligt oder unecht gedeckt	Haushaltser- mächtigungen in das Nachjahr
		I = insgesamt A = in Abgang		(Zahlungsbele	(urspr. Ansatz + evtl. Nach- träge)	= Spalte 11 + Spalte 16 ./. Abgänge auf KR und Ermäch- tigungsüber- tragungen (8)			
		6 / 7 / 8 -	9 -	11-	12-	13-	14 -	15 -	16 -
361100	5452009 Personalkostenerstattung an die Gemeinde Lensahn	0,00 I	11.929,79	11.929,79	12.300,00	11.929,79	370,21-	0,00	0,00
361100	5741000 Auflösung gewährter Zuschüsse	0,00 I	15.068,46	15.068,46	14.400,00	15.068,46	668,46	0,00	0,00
362500	4148000 Sonstige Spenden	0,00 I	1.885,00	1.885,00	500,00	1.885,00	1.385,00	0,00	0,00
362500	4161000 Erträge aus der Auflösung von Sonderposten aus Zuschüssen	0,00 I	341,05	341,05	300,00	341,05	41,05	0,00	0,00
362500	4321006 Kostenbeiträge Ferienpaß	0,00 I	2.919,22	2.919,22	7.700,00	2.919,22	4.780,78-	0,00	0,00
362500	4421000 Verkauf Ferienpaß	0,00 I	0,00	0,00	500,00	0,00	500,00-	0,00	0,00
362500	5318000 Zuschüsse an Vereine und Verbände	0,00 I	400,00	400,00	500,00	400,00	100,00-	0,00	0,00

Mandant 1 Amt Lensahn

Haushaltsjahr 2020

Planablaufvergleich

Produkt / Konto	textliche Bezeichnung	Haushalts- ermächtigungen vom Vorjahr I = insgesamt A = in Abgang	gebuchte Beträge	in Bewirt- schaftung eingetragen (Zahlungsbele	Haushaltsans. gesamt (urspr. Ansatz + evtl. Nach- träge)	Rechnungserg.	Differenz Rechn.Ergeb. ./. HH-Ansatz ges.	üpl./apl. bewilligt oder unecht gedeckt	Haushaltser- mächtigungen in das Nachjahr
		6 / 7 / 8 -	9 -	11-	12-	13-	14 -	15 -	16 -
362500	5429003 Ferienpaßaktion	0,00 I	6.774,32	6.774,32	13.800,00	6.774,32	7.025,68-	0,00	0,00
362500	5711200 Abschreibungen Sammelposten	0,00 I	310,65	310,65	400,00	310,65	89,35-	0,00	0,00
362500	5741000 Auflösung gewährter Zuschüsse	0,00 I	221,22	221,22	300,00	221,22	78,78-	0,00	0,00
363120	5431600 Geschäftsaufwendungen	0,00 I	6.351,78	6.351,78	7.200,00	6.351,78	848,22-	0,00	0,00
421000	5811904 Förderung des Sports	0,00 I	0,00	0,00	64.800,00	0,00	64.800,00-	0,00	0,00
424001	4142901 Zuweisung von der Gemeinde Lensahn aus übergemeindlichen Mitteln	0,00 I	20.000,00	20.000,00	20.000,00	20.000,00	0,00	0,00	0,00
424001	4161000 Erträge aus der Auflösung von Sonderposten aus Zuschüssen	0,00 I	94,86	94,86	0,00	94,86	94,86	0,00	0,00

Mandant 1 Amt Lensahn

Haushaltsjahr 2020

Planablaufvergleich

Produkt / Konto	textliche Bezeichnung	Haushalts- ermächtigungen vom Vorjahr	gebuchte Beträge	in Bewirt- schaftung eingetragen	Haushaltsans. gesamt	Rechnungserg.	Differenz Rechn.Ergeb. ./ HH-Ansatz ges.	üpl./apl. bewilligt oder unecht gedeckt	Haushaltser- mächtigungen in das Nachjahr
		I = insgesamt A = in Abgang		(Zahlungsbele	(urspr. Ansatz + evtl. Nach- träge)	= Spalte 11 + Spalte 16 ./. Abgänge auf KR und Ermäch- tigungsüber- tragungen (8)			
		6 / 7 / 8 -	9 -	11-	12-	13-	14 -	15 -	16 -
424001	4162000 Erträge aus der Auflösung von Sonderposten aus Zuweisungen	0,00 I	14.378,11	14.378,11	14.400,00	14.378,11	21,89-	0,00	0,00
424001	4321000 Benutzungsgebühren	0,00 I	229,50-	229,50-	8.000,00	229,50-	8.229,50-	0,00	0,00
424001	4411000 Mieten	0,00 I	50.719,26	50.719,26	53.000,00	50.719,26	2.280,74-	0,00	0,00
424001	4462000 Sonstige Erträge	0,00 I	1.075,12	1.075,12	100,00	1.075,12	975,12	0,00	0,00
424001	4487002 Versicherungsschäden	0,00 I	2.185,30	2.185,30	1.000,00	2.185,30	1.185,30	0,00	0,00
424001	4811903 Anteil der Grund- und Gemeinschaftsschule	0,00 I	0,00	0,00	42.400,00	0,00	42.400,00-	0,00	0,00
424001	4811904 Förderung des Sports	0,00 I	0,00	0,00	64.800,00	0,00	64.800,00-	0,00	0,00

Mandant 1 Amt Lensahn

Haushaltsjahr 2020

Planablaufvergleich

Produkt / Konto	textliche Bezeichnung	Haushalts- ermächtigungen vom Vorjahr I = insgesamt A = in Abgang	gebuchte Beträge	in Bewirt- schaftung eingetragen (Zahlungsbele	Haushaltsans. gesamt (urspr. Ansatz + evtl. Nach- träge)	Rechnungserg.	Differenz Rechn.Ergeb. ./. HH-Ansatz ges.	üpl./apl. bewilligt oder unecht gedeckt	Haushaltser- mächtigungen in das Nachjahr	
		6 / 7 / 8 -	9 -	11-	12-	13-	14 -	15 -	16 -	
424001	5211000	Unterhaltung Grundstück und bauliche Anlagen	43.667,00 I	47.639,00	47.639,00	30.100,00	73.767,00	43.667,00	0,00	26.128,00
424001	5211002	Versicherungsschäden	0,00 I	2.602,90	2.602,90	1.000,00	2.602,90	1.602,90	0,00	0,00
424001	5211004	Brandschutzmaßnahmen	0,00 I	0,00	0,00	0,00	0,00	0,00	0,00	0,00
424001	5211902	Sanierungsarbeiten Duschräume	0,00 I	0,00	0,00	0,00	0,00	0,00	0,00	0,00
424001	5241000	Bewirtschaftungskosten	0,00 I	63.851,47	63.851,47	50.200,00	63.851,47	13.651,47	0,00	0,00
424001	5241001	Reinigungskosten	0,00 I	31.263,05	31.263,05	25.400,00	31.263,05	5.863,05	0,00	0,00
424001	5262000	Aus- und Fortbildung	0,00 I	0,00	0,00	100,00	0,00	100,00-	0,00	0,00

Mandant 1 Amt Lensahn

Haushaltsjahr 2020

Planablaufvergleich

Produkt / Konto	textliche Bezeichnung	Haushalts- ermächtigungen vom Vorjahr	gebuchte Beträge	in Bewirt- schaftung eingetragen	Haushaltsans. gesamt	Rechnungserg.	Differenz Rechn.Ergeb. ./. HH-Ansatz ges.	üpl./apl. bewilligt oder unecht gedeckt	Haushaltser- mächtigungen in das Nachjahr	
		I = insgesamt A = in Abgang		(Zahlungsbele)	(urspr. Ansatz + evtl. Nach- träge)	= Spalte 11 + Spalte 16 ./. Abgänge auf KR und Ermäch- tigungsüber- tragungen (8)				
		6 / 7 / 8 -	9 -	11-	12-	13-	14 -	15 -	16 -	
424001	5271000	Unterhaltung Gerät und Ausrüstung	0,00 I	578,01	578,01	6.100,00	578,01	5.521,99-	0,00	0,00
424001	5271003	Unterhaltung der Sportgeräte	0,00 I	1.379,58	1.379,58	2.500,00	1.379,58	1.120,42-	0,00	0,00
424001	5431201	Fernmeldegebühren	0,00 I	631,67	631,67	400,00	631,67	231,67	0,00	0,00
424001	5431400	Reisekosten für Hauptamtler	0,00 I	22,38	22,38	100,00	22,38	77,62-	0,00	0,00
424001	5441000	Steuern und Versicherungen	0,00 I	6.269,70	6.269,70	6.100,00	6.269,70	169,70	0,00	0,00
424001	5452009	Personalkostenerstattung an die Gemeinde Lensahn	0,00 I	36.743,08	36.743,08	36.900,00	36.743,08	156,92-	0,00	0,00
424001	5452900	Anteil an den Personalkosten der Gemeinde Lensahn	0,00 I	7.000,00	7.000,00	7.000,00	7.000,00	0,00	0,00	0,00

Mandant 1 Amt Lensahn

Haushaltsjahr 2020

Planablaufvergleich

Produkt / Konto	textliche Bezeichnung	Haushalts- ermächtigungen vom Vorjahr I = insgesamt A = in Abgang	gebuchte Beträge	in Bewirt- schaftung eingetragen (Zahlungsbele	Haushaltsans. gesamt (urspr. Ansatz + evtl. Nach- träge)	Rechnungserg.	Differenz Rechn.Ergeb. ./. HH-Ansatz ges.	üpl./apl. bewilligt oder unecht gedeckt	Haushaltser- mächtigungen in das Nachjahr
		6 / 7 / 8 -	9 -	11-	12-	13-	14 -	15 -	16 -
424001	5471000 Wertveränderungen bei Sachanlagen	0,00 I	0,00	0,00	0,00	0,00	0,00	0,00	0,00
424001	5711000 Abschreibungen auf Sachanlagen	0,00 I	25.573,26	25.573,26	25.600,00	25.573,26	26,74-	0,00	0,00
424001	5711200 Abschreibungen Sammelposten	0,00 I	135,20	135,20	200,00	135,20	64,80-	0,00	0,00
424001	5811910 Sachkosten für einen Arbeitsplatz in der Verwaltung	0,00 I	700,00	700,00	700,00	700,00	0,00	0,00	0,00
424001	5811911 Sachkosten für den EDV-Einsatz in der Verwaltung	0,00 I	900,00	900,00	900,00	900,00	0,00	0,00	0,00
511000	4311000 Verwaltungsgebühren	0,00 I	1.640,00	1.640,00	400,00	1.640,00	1.240,00	0,00	0,00
511000	5262000 Aus- und Fortbildung	0,00 I	0,00	0,00	500,00	0,00	500,00-	0,00	0,00

Mandant 1 Amt Lensahn

Haushaltsjahr 2020

Planablaufvergleich

Produkt / Konto	textliche Bezeichnung	Haushalts- ermächtigungen vom Vorjahr I = insgesamt A = in Abgang	gebuchte Beträge	in Bewirt- schaftung eingetragen (Zahlungsbele	Haushaltsans. gesamt (urspr. Ansatz + evtl. Nach- träge)	Rechnungserg. = Spalte 11 + Spalte 16 ./. Abgänge auf KR und Ermäch- tigungsüber- tragungen (8)	Differenz Rechn.Ergeb. ./. HH-Ansatz ges.	üpl./apl. bewilligt oder unecht gedeckt	Haushaltser- mächtigungen in das Nachjahr
		6 / 7 / 8 -	9 -	11-	12-	13-	14 -	15 -	16 -
511000	5431400 Reisekosten für Hauptamtler	0,00 I	86,11	86,11	100,00	86,11	13,89-	0,00	0,00
511000	5452009 Personalkostenerstattung an die Gemeinde Lensahn	0,00 I	35.932,83	35.932,83	18.400,00	35.932,83	17.532,83	0,00	0,00
511000	5811910 Sachkosten für einen Arbeitsplatz in der Verwaltung	0,00 I	1.000,00	1.000,00	1.000,00	1.000,00	0,00	0,00	0,00
511000	5811911 Sachkosten für den EDV-Einsatz in der Verwaltung	0,00 I	1.000,00	1.000,00	1.000,00	1.000,00	0,00	0,00	0,00
521000	5262000 Aus- und Fortbildung	0,00 I	0,00	0,00	100,00	0,00	100,00-	0,00	0,00
521000	5431400 Reisekosten für Hauptamtler	0,00 I	0,00	0,00	100,00	0,00	100,00-	0,00	0,00
521000	5452009 Personalkostenerstattung an die Gemeinde Lensahn	0,00 I	12.115,93	12.115,93	12.800,00	12.115,93	684,07-	0,00	0,00

Mandant 1 Amt Lensahn

Haushaltsjahr 2020

Planablaufvergleich

Produkt / Konto	textliche Bezeichnung	Haushalts- ermächtigungen vom Vorjahr I = insgesamt A = in Abgang	gebuchte Beträge	in Bewirt- schaftung eingetragen (Zahlungsbele	Haushaltsans. gesamt (urspr. Ansatz + evtl. Nach- träge)	Rechnungserg.	Differenz Rechn.Ergeb. ./. HH-Ansatz ges.	üpl./apl. bewilligt oder unecht gedeckt	Haushaltser- mächtigungen in das Nachjahr
		6 / 7 / 8 -	9 -	11-	12-	13-	14 -	15 -	16 -
521000	5811910 Sachkosten für einen Arbeitsplatz in der Verwaltung	0,00 I	800,00	800,00	800,00	800,00	0,00	0,00	0,00
521000	5811911 Sachkosten für den EDV-Einsatz in der Verwaltung	0,00 I	800,00	800,00	800,00	800,00	0,00	0,00	0,00
534000	4462010 Erträge aus Photovoltaikanlage o.ä.	0,00 I	0,00	0,00	0,00	0,00	0,00	0,00	0,00
534000	5315000 Zuschuss an EAL	0,00 I	0,00	0,00	0,00	0,00	0,00	0,00	0,00
534000	5455000 Verwaltungsaufwand Photovoltaikanlage u.ä.	0,00 I	0,00	0,00	0,00	0,00	0,00	0,00	0,00
541000	5262000 Aus- und Fortbildung	0,00 I	0,00	0,00	300,00	0,00	300,00-	0,00	0,00
541000	5431100 Bücher	0,00 I	0,00	0,00	200,00	0,00	200,00-	0,00	0,00

Mandant 1 Amt Lensahn

Haushaltsjahr 2020

Planablaufvergleich

Produkt / Konto	textliche Bezeichnung	Haushalts- ermächtigungen vom Vorjahr I = insgesamt A = in Abgang	gebuchte Beträge	in Bewirt- schaftung eingetragen (Zahlungsbele	Haushaltsans. gesamt (urspr. Ansatz + evtl. Nach- träge)	Rechnungserg.	Differenz Rechn.Ergeb. ./. HH-Ansatz ges.	üpl./apl. bewilligt oder unecht gedeckt	Haushaltser- mächtigungen in das Nachjahr
		6 / 7 / 8 -	9 -	11-	12-	13-	14 -	15 -	16 -
541000	5431400 Reisekosten für Hauptamtler	0,00 I	1.732,05	1.732,05	1.000,00	1.732,05	732,05	500,00	0,00
541000	5452009 Personalkostenerstattung an die Gemeinde Lensahn	0,00 I	8.745,24-	8.745,24-	44.800,00	8.745,24-	53.545,24-	0,00	0,00
541000	5811910 Sachkosten für einen Arbeitsplatz in der Verwaltung	0,00 I	2.900,00	2.900,00	2.900,00	2.900,00	0,00	0,00	0,00
541000	5811911 Sachkosten für den EDV-Einsatz in der Verwaltung	0,00 I	2.700,00	2.700,00	2.700,00	2.700,00	0,00	0,00	0,00
541001	5262000 Aus- und Fortbildung	0,00 I	0,00	0,00	300,00	0,00	300,00-	0,00	0,00
541001	5431400 Reisekosten für Hauptamtler	0,00 I	711,58	711,58	500,00	711,58	211,58	0,00	0,00
541001	5452009 Personalkostenerstattung an die Gemeinde Lensahn	0,00 I	4.796,34-	4.796,34-	18.400,00	4.796,34-	23.196,34-	0,00	0,00

Mandant 1 Amt Lensahn

Haushaltsjahr 2020

Planablaufvergleich

Produkt / Konto	textliche Bezeichnung	Haushalts- ermächtigungen vom Vorjahr	gebuchte Beträge	in Bewirt- schaftung eingetragen	Haushaltsans. gesamt	Rechnungserg.	Differenz Rechn.Ergeb. ./. HH-Ansatz ges.	üpl./apl. bewilligt oder unecht gedeckt	Haushaltser- mächtigungen in das Nachjahr
		I = insgesamt A = in Abgang		(Zahlungsbele	(urspr. Ansatz + evtl. Nach- träge)	= Spalte 11 + Spalte 16 ./. Abgänge auf KR und Ermäch- tigungsüber- tragungen (8)			
		6 / 7 / 8 -	9 -	11-	12-	13-	14 -	15 -	16 -
541001	5811910 Sachkosten für einen Arbeitsplatz in der Verwaltung	0,00 I	1.200,00	1.200,00	1.200,00	1.200,00	0,00	0,00	0,00
541001	5811911 Sachkosten für den EDV-Einsatz in der Verwaltung	0,00 I	1.200,00	1.200,00	1.200,00	1.200,00	0,00	0,00	0,00
547000	4141000 Zuschuss Schwerbehindertenausgleich	0,00 I	0,00	0,00	100,00	0,00	100,00-	0,00	0,00
547000	4142001 Zuschuss Gemeinde Grube	0,00 I	750,00	750,00	700,00	750,00	50,00	0,00	0,00
547000	4161000 Erträge aus der Auflösung von Sonderposten aus Zuschüssen	0,00 I	2.662,28	2.662,28	600,00	2.662,28	2.062,28	0,00	0,00
547000	4162000 Erträge aus der Auflösung von Sonderposten aus Zuweisungen	0,00 I	3.492,36	3.492,36	0,00	3.492,36	3.492,36	0,00	0,00
547000	4461000 Fahrkartenverkauf	0,00 I	2.920,30	2.920,30	2.100,00	2.920,30	820,30	0,00	0,00

Mandant 1 Amt Lensahn

Haushaltsjahr 2020

Planablaufvergleich

Produkt / Konto	textliche Bezeichnung	Haushalts- ermächtigungen vom Vorjahr	gebuchte Beträge	in Bewirt- schaftung eingetragen	Haushaltsans. gesamt	Rechnungserg.	Differenz Rechn.Ergeb. ./. HH-Ansatz ges.	üpl./apl. bewilligt oder unecht gedeckt	Haushaltser- mächtigungen in das Nachjahr
		I = insgesamt A = in Abgang		(Zahlungsbele	(urspr. Ansatz + evtl. Nach- träge)	= Spalte 11 + Spalte 16 ./. Abgänge auf KR und Ermäch- tigungsüber- tragungen (8)			
		6 / 7 / 8 -	9 -	11-	12-	13-	14 -	15 -	16 -
547000	4461001 Werbeeinnahmen	0,00 I	2.100,00	2.100,00	1.900,00	2.100,00	200,00	0,00	0,00
547000	4462000 Sonstige Erträge	0,00 I	114,20	114,20	0,00	114,20	114,20	0,00	0,00
547000	4542000 Verkauf Bürgerbus	0,00 I	0,00	0,00	0,00	0,00	0,00	0,00	0,00
547000	5251000 Fahrzeughaltung	0,00 I	6.088,59	6.088,59	4.000,00	6.088,59	2.088,59	0,00	0,00
547000	5262000 Aus- und Fortbildung	0,00 I	615,90	615,90	2.500,00	615,90	1.884,10-	0,00	0,00
547000	5429000 Konzessionsabgabe	0,00 I	0,00	0,00	1.200,00	0,00	1.200,00-	0,00	0,00
547000	5431201 Fernmeldegebühren	0,00 I	702,26	702,26	800,00	702,26	97,74-	0,00	0,00

Mandant 1 Amt Lensahn

Haushaltsjahr 2020

Planablaufvergleich

Produkt / Konto	textliche Bezeichnung	Haushalts- ermächtigungen vom Vorjahr I = insgesamt A = in Abgang	gebuchte Beträge	in Bewirt- schaftung eingetragen (Zahlungsbele	Haushaltsans. gesamt (urspr. Ansatz + evtl. Nach- träge)	Rechnungserg.	Differenz Rechn.Ergeb. ./. HH-Ansatz ges.	üpl./apl. bewilligt oder unecht gedeckt	Haushaltser- mächtigungen in das Nachjahr
		6 / 7 / 8 -	9 -	11-	12-	13-	14 -	15 -	16 -
547000	5431400 Reisekosten für Hauptamtler	0,00 I	92,60	92,60	100,00	92,60	7,40-	0,00	0,00
547000	5431600 Geschäftsaufwendungen	0,00 I	452,22	452,22	1.000,00	452,22	547,78-	0,00	0,00
547000	5452009 Personalkostenerstattung an die Gemeinde Lensahn	0,00 I	22.793,93	22.793,93	17.300,00	22.793,93	5.493,93	0,00	0,00
547000	5471000 Wertveränderungen bei Sachanlagen	0,00 I	6.912,45	6.912,45	0,00	6.912,45	6.912,45	0,00	0,00
547000	5711000 Abschreibungen auf Sachanlagen	0,00 I	17.383,07	17.383,07	8.200,00	17.383,07	9.183,07	0,00	0,00
551000	5262000 Aus- und Fortbildung	0,00 I	0,00	0,00	300,00	0,00	300,00-	0,00	0,00
551000	5431400 Reisekosten für Hauptamtler	0,00 I	155,87	155,87	100,00	155,87	55,87	0,00	0,00

Mandant 1 Amt Lensahn

Haushaltsjahr 2020

Planablaufvergleich

Produkt / Konto	textliche Bezeichnung	Haushalts- ermächtigungen vom Vorjahr I = insgesamt A = in Abgang	gebuchte Beträge	in Bewirt- schaftung eingetragen (Zahlungsbele	Haushaltsans. gesamt (urspr. Ansatz + evtl. Nach- träge)	Rechnungserg. = Spalte 11 + Spalte 16 ./. Abgänge auf KR und Ermäch- tigungsüber- tragungen (8)	Differenz Rechn.Ergeb. ./ HH-Ansatz ges. 14 -	üpl./apl. bewilligt oder unecht gedeckt 15 -	Haushaltser- mächtigungen in das Nachjahr 16 -
		6 / 7 / 8 -	9 -	11-	12-	13-	14 -	15 -	16 -
551000	5452009 Personalkostenerstattung an die Gemeinde Lensahn	0,00 I	1.747,91-	1.747,91-	14.600,00	1.747,91-	16.347,91-	0,00	0,00
551000	5811910 Sachkosten für einen Arbeitsplatz in der Verwaltung	0,00 I	800,00	800,00	800,00	800,00	0,00	0,00	0,00
551000	5811911 Sachkosten für den EDV-Einsatz in der Verwaltung	0,00 I	900,00	900,00	900,00	900,00	0,00	0,00	0,00
551001	5262000 Aus- und Fortbildung	0,00 I	0,00	0,00	300,00	0,00	300,00-	0,00	0,00
551001	5431400 Reisekosten für Hauptamtler	0,00 I	0,00	0,00	100,00	0,00	100,00-	0,00	0,00
551001	5452009 Personalkostenerstattung an die Gemeinde Lensahn	0,00 I	17.914,63	17.914,63	13.000,00	17.914,63	4.914,63	0,00	0,00
551001	5811910 Sachkosten für einen Arbeitsplatz in der Verwaltung	0,00 I	900,00	900,00	900,00	900,00	0,00	0,00	0,00

Mandant 1 Amt Lensahn

Haushaltsjahr 2020

Planablaufvergleich

Produkt / Konto	textliche Bezeichnung	Haushalts- ermächtigungen vom Vorjahr I = insgesamt A = in Abgang	gebuchte Beträge	in Bewirt- schaftung eingetragen (Zahlungsbele	Haushaltsans. gesamt (urspr. Ansatz + evtl. Nach- träge)	Rechnungserg.	Differenz Rechn.Ergeb. ./. HH-Ansatz ges.	üpl./apl. bewilligt oder unecht gedeckt	Haushaltser- mächtigungen in das Nachjahr
		6 / 7 / 8 -	9 -	11-	12-	13-	14 -	15 -	16 -
551001	5811911 Sachkosten für den EDV-Einsatz in der Verwaltung	0,00 I	1.000,00	1.000,00	1.000,00	1.000,00	0,00	0,00	0,00
575000	4461000 Anteil Druckerei an Prospekt OFL	0,00 I	612,95	612,95	3.000,00	612,95	2.387,05-	0,00	0,00
575000	4462000 Sonstige Erträge	0,00 I	297,40	297,40	100,00	297,40	197,40	0,00	0,00
575000	4462008 Erstattung für Lizenzgebühren Klassifizierung	0,00 I	406,00	406,00	500,00	406,00	94,00-	0,00	0,00
575000	4488002 Erstattung der Vermieter für Einträge in Vermieterdatenbank	0,00 I	320,00	320,00	500,00	320,00	180,00-	0,00	0,00
575000	5262000 Aus- und Fortbildung	0,00 I	0,00	0,00	400,00	0,00	400,00-	0,00	0,00
575000	5291004 Werbung	0,00 I	19.109,55	19.109,55	26.100,00	19.109,55	6.990,45-	0,00	0,00

Mandant 1 Amt Lensahn

Haushaltsjahr 2020

Planablaufvergleich

Produkt / Konto	textliche Bezeichnung	Haushalts- ermächtigungen vom Vorjahr	gebuchte Beträge	in Bewirt- schaftung eingetragen	Haushaltsans. gesamt	Rechnungserg.	Differenz Rechn.Ergeb. ./. HH-Ansatz ges.	üpl./apl. bewilligt oder unecht gedeckt	Haushaltser- mächtigungen in das Nachjahr
		I = insgesamt A = in Abgang		(Zahlungsbele	(urspr. Ansatz + evtl. Nach- träge)	= Spalte 11 + Spalte 16 ./. Abgänge auf KR und Ermäch- tigungsüber- tragungen (8)			
		6 / 7 / 8 -	9 -	11-	12-	13-	14 -	15 -	16 -
575000	5291005 Aufwendungen für Veranstaltungen	0,00 I	117,60	117,60	500,00	117,60	382,40-	0,00	0,00
575000	5429001 Mitgliedsbeiträge	0,00 I	0,00	0,00	2.000,00	0,00	2.000,00-	0,00	0,00
575000	5431200 Post- und Fernmeldegebühren	0,00 I	0,00	0,00	0,00	0,00	0,00	0,00	0,00
575000	5431400 Reisekosten für Hauptamtler	0,00 I	163,44	163,44	1.000,00	163,44	836,56-	0,00	0,00
575000	5431600 Geschäftsaufwendungen	0,00 I	0,00	0,00	100,00	0,00	100,00-	0,00	0,00
575000	5431606 Anteil Prospekt Ostseeferienland	0,00 I	0,00	0,00	1.000,00	0,00	1.000,00-	0,00	0,00
575000	5431608 Lizenzgebühren Klassifizierung	0,00 I	323,94	323,94	1.000,00	323,94	676,06-	0,00	0,00

Mandant 1 Amt Lensahn

Haushaltsjahr 2020

Planablaufvergleich


Produkt / Konto	textliche Bezeichnung	Haushalts- ermächtigungen vom Vorjahr	gebuchte Beträge	in Bewirt- schaftung eingetragen	Haushaltsans. gesamt	Rechnungserg.	Differenz Rechn.Ergeb. ./. HH-Ansatz ges.	üpl./apl. bewilligt oder unecht gedeckt	Haushaltser- mächtigungen in das Nachjahr
		I = insgesamt A = in Abgang		(Zahlungsbele	(urspr. Ansatz + evtl. Nach- träge)	= Spalte 11 + Spalte 16 ./. Abgänge auf KR und Ermäch- tigungsüber- tragungen (8)			
		6 / 7 / 8 -	9 -	11-	12-	13-	14 -	15 -	16 -
575000	5452002 Verwaltungs- und Personalanteil Ostseeferienland	0,00 I	0,00	0,00	5.200,00	0,00	5.200,00-	0,00	0,00
575000	5452009 Personalkostenerstattung an die Gemeinde Lensahn	0,00 I	33.718,70	33.718,70	33.900,00	33.718,70	181,30-	0,00	0,00
575000	5811910 Sachkosten für einen Arbeitsplatz in der Verwaltung	0,00 I	2.300,00	2.300,00	2.300,00	2.300,00	0,00	0,00	0,00
575000	5811911 Sachkosten für den EDV-Einsatz in der Verwaltung	0,00 I	2.000,00	2.000,00	2.000,00	2.000,00	0,00	0,00	0,00
611000	4182001 Amtsumlage	0,00 I	1.852.710,00	1.852.710,00	1.852.700,00	1.852.710,00	10,00	0,00	0,00
612000	4162000 Erträge aus der Auflösung von Sonderposten aus Zuweisungen	0,00 I	2.911,98	2.911,98	2.900,00	2.911,98	11,98	0,00	0,00
612000	4617000 Zinserträge	0,00 I	0,00	0,00	0,00	0,00	0,00	0,00	0,00

Mandant 1 Amt Lensahn

Haushaltsjahr 2020

Planablaufvergleich

Produkt / Konto	textliche Bezeichnung	Haushalts- ermächtigungen vom Vorjahr	gebuchte Beträge	in Bewirt- schaftung eingetragen	Haushaltsans. gesamt	Rechnungserg.	Differenz Rechn.Ergeb. ./. HH-Ansatz ges.	üpl./apl. bewilligt oder unecht gedeckt	Haushaltser- mächtigungen in das Nachjahr
		I = insgesamt A = in Abgang		(Zahlungsbele	(urspr. Ansatz + evtl. Nach- träge)	= Spalte 11 + Spalte 16 ./. Abgänge auf KR und Ermäch- tigungsüber- tragungen (8)			
		6 / 7 / 8 -	9 -	11-	12-	13-	14 -	15 -	16 -
612000	5512001 Zinsen für die Inanspruchnahme liquider Mittel amtsangehöriger Gemeinden	0,00 I	0,00	0,00	5.000,00	0,00	5.000,00-	0,00	0,00
612000	5741000 Auflösung gewährter Zuschüsse	0,00 I	2.911,98	2.911,98	3.000,00	2.911,98	88,02-	0,00	0,00
	Summe E gesamt	0,00	4.825.212,59	4.825.212,59	4.804.500,00	4.825.212,59	20.712,59	800,00	0,00
	Summe A gesamt	321.213,40	4.860.769,17	4.860.769,17	5.201.600,00	5.016.072,69	185.527,31-	24.200,00-	155.303,52
	Summe D gesamt	321.213,40-	35.556,58-	35.556,58-	397.100,00-	190.860,10-	206.239,90	25.000,00	155.303,52-



Mehraufwendungen

Amt Lensahn

2020

Mehraufwendungen und Mehrauszahlungen im Haushaltsjahr 2020

Amt Lensahn

Stand:

14.04.2021

Produktsachkonto	Ermächtigung		Mehraufwendungen			Begründung der Mehraufwendungen
	HH-Ansatz	+ bisher bew.	gleich gesamt	Bgm. / AV	+ GV / AA	
Produkt: 111003	Finanzverwaltung					
1.111003.5262000	Aus- und Fortbildung					Lehrgang Bilanzbuchhalter war nicht eingeplant.
Die Auszahlung / Aufwendung ist unabweisbar, weil die Leistung vertraglich gebunden ist						
Kenntnis/genehmigt		0,00 €				
Kenntnis/genehmigt		0,00 €				
Ringauflösung		0,00 €				
Summe P-Sachkonto	500,00 €	0,00 €	500,00 €	4.265,74 €	0,00 €	4.265,74 €
Gesamt	500,00 €			4.265,74 €		4.765,74 €
1.111003.5431400	Reisekosten für Hauptamtler					Die Fahrtkosten zu Lehrgängen waren höher als geplant.
Die Auszahlung / Aufwendung ist unabweisbar, weil die Leistung gesetzlich vorgeschrieben ist						
Kenntnis/genehmigt		0,00 €				
Kenntnis/genehmigt		0,00 €				
Ringauflösung		0,00 €				
Summe P-Sachkonto	300,00 €	0,00 €	300,00 €	307,20 €	0,00 €	307,20 €
Gesamt	300,00 €			307,20 €		607,20 €

Produktsachkonto	Ermächtigung		Mehraufwendungen			Begründung der Mehraufwendungen
	HH-Ansatz	+ bisher bew. gleich gesamt	Bgm. / AV	+ GV / AA	gleich gesamt	
Produkt: 111004	Finanzbuchhaltung					
1.111004.5431604	Kontogebühren					höhere Kontoführungsgebühren durch die Banken
Die Auszahlung / Aufwendung ist unabweisbar, weil die Leistung vertraglich gebunden ist						
Kenntnis/genehmigt		0,00 €				
Kenntnis/genehmigt		0,00 €				
Ringauflösung		0,00 €				
Summe P-Sachkonto	3.000,00 €	0,00 €	3.000,00 €	897,42 €	0,00 €	897,42 €
Gesamt	3.000,00 €			897,42 €		3.897,42 €
Produkt: 111006	Elektronische Datenverarbeitung					
1.111006.5431700	EDV-Kosten					EDV-Kosten höher als geplant
Die Auszahlung / Aufwendung ist unabweisbar, weil die Leistung vertraglich gebunden ist						
Kenntnis/genehmigt		0,00 €				
Kenntnis/genehmigt	11.01.2021	1.539,00 €				
Ringauflösung		0,00 €				
Summe P-Sachkonto	130.000,00 €	1.539,00 €	131.539,00 €	5.000,00 €	0,00 €	5.000,00 €
Gesamt	130.000,00 €			6.539,00 €		136.539,00 €


Produktsachkonto	Ermächtigung			Mehraufwendungen			Begründung der Mehraufwendungen
	HH-Ansatz	+ bisher bew.	gleich gesamt	Bgm. / AV	+ GV / AA	gleich gesamt	
Produkt: 122001	Asylbewerber						
1.122001.0891000	Sammelposten zwischen 150 und 1.000 Euro						Schwerlastregal für Hausmeister, Anschaffung bei HH-Aufstellung nicht bekannt.
Die Auszahlung / Aufwendung ist unabweisbar, weil ohne Begründung							
Kenntnis/genehmigt		0,00 €					
Kenntnis/genehmigt		0,00 €					
Ringauflösung		0,00 €					
Summe P-Sachkonto	0,00 €	0,00 €	0,00 €	199,96 €	0,00 €	199,96 €	
Gesamt	0,00 €			199,96 €		199,96 €	

Produktsachkonto	Ermächtigung		Mehraufwendungen			Begründung der Mehraufwendungen
	HH-Ansatz	+ bisher bew. gleich gesamt	Bgm. / AV	+ GV / AA	gleich gesamt	
Produkt: 218200	Grund- und Gemeinschaftsschule Lensahn					
1.218200.0730900	Geräte Feuerwehr (Löschen und Retten)					Sachspende Defibrillator, die Kosten wurden durch Spende Förderverein und SPK Holstein gedeckt.
Die Auszahlung / Aufwendung ist unabweisbar, weil ohne Begründung						
Kenntnis/genehmigt		0,00 €				
Kenntnis/genehmigt		0,00 €				
Ringauflösung		0,00 €				
Summe P-Sachkonto	0,00 €	0,00 €	0,00 €	1.199,00 €	0,00 €	1.199,00 €
Gesamt	0,00 €			1.199,00 €		1.199,00 €
1.218200.0801000	EDV-Geräte					Ausgabe Umbau Bildschirm Insel gedeckt durch Spende Förderverein Grund- u. Gemeinschaftsschule
Die Auszahlung / Aufwendung ist unabweisbar, weil ohne Begründung						
Kenntnis/genehmigt		0,00 €				
Kenntnis/genehmigt		0,00 €				
Ringauflösung		0,00 €				
Summe P-Sachkonto	25.000,00 €	0,00 €	25.000,00 €	480,19 €	0,00 €	480,19 €
Gesamt	25.000,00 €			480,19 €		25.480,19 €

Produktsachkonto	Ermächtigung		Mehraufwendungen			Begründung der Mehraufwendungen
	HH-Ansatz	+ bisher bew. gleich gesamt	Bgm. / AV	+ GV / AA	gleich gesamt	
1.218200.0807000	Möbel (sonst)					Ausgabe Spieletisch Insel gedeckt durch Spende Förderverein Grund- u. Gemeinschaftsschule
Die Auszahlung / Aufwendung ist unabweisbar, weil ohne Begründung						
	Kenntnis/genehmigt	0,00 €				
	Kenntnis/genehmigt	0,00 €				
	Ringauflösung	0,00 €				
Summe P-Sachkonto	0,00 €	0,00 €	0,00 €	4.845,09 €	0,00 €	4.845,09 €
Gesamt	0,00 €			4.845,09 €		4.845,09 €
1.218200.0810000	Spielgeräte					Unvorhergesehener Mehraufwand Abriss Bodendecke für Spielgeräte auf dem Schulhof
Die Auszahlung / Aufwendung ist unabweisbar, weil die Leistung vertraglich gebunden ist						
	Kenntnis/genehmigt	0,00 €				
	Kenntnis/genehmigt	0,00 €				
	Ringauflösung	0,00 €				
Summe P-Sachkonto	50.000,00 €	0,00 €	50.000,00 €	7.886,59 €	25.000,00 €	32.886,59 €
Gesamt	50.000,00 €			32.886,59 €		82.886,59 €

Produktsachkonto	Ermächtigung		Mehraufwendungen			Begründung der Mehraufwendungen
	HH-Ansatz	+ bisher bew. gleich gesamt	Bgm. / AV	+ GV / AA	gleich gesamt	
Produkt: 331000	Förderung der Wohlfahrtspflege					
1.331000.5291001	Seniorenbetreuung					Aufgrund von Corona höhere Ausgaben bei der Planung Geschenke für Senioren im Advent.
Die Auszahlung / Aufwendung ist unabweisbar, weil ohne Begründung						
Kenntnis/genehmigt		0,00 €				
Kenntnis/genehmigt		0,00 €				
Ringauflösung		0,00 €				
Summe P-Sachkonto	600,00 €	0,00 €	600,00 €	188,21 €	0,00 €	188,21 €
Gesamt	600,00 €			188,21 €		788,21 €
Produkt: 361100	Förderung Kindertageseinrichtungen					
1.361100.5431400	Reisekosten für Hauptamtler					Die Reisekosten waren vorher nicht planbar.
Die Auszahlung / Aufwendung ist unabweisbar, weil die Leistung gesetzlich vorgeschrieben ist						
Kenntnis/genehmigt		0,00 €				
Kenntnis/genehmigt		0,00 €				
Ringauflösung		0,00 €				
Summe P-Sachkonto	0,00 €	0,00 €	0,00 €	100,00 €	0,00 €	100,00 €
Gesamt	0,00 €			100,00 €		100,00 €

Produktsachkonto	Ermächtigung		Mehraufwendungen			Begründung der Mehraufwendungen
	HH-Ansatz	+ bisher bew. gleich gesamt	Bgm. / AV	+ GV / AA	gleich gesamt	
Produkt: 541000	Gemeindestraßen					
1.541000.5431400	Reisekosten für Hauptamtler					die Menge der gefahrenen Kilometer war schwer einschätzbar
Die Auszahlung / Aufwendung ist unabweisbar, weil ohne Begründung						
Kenntnis/genehmigt		0,00 €				
Kenntnis/genehmigt		0,00 €				
Ringauflösung		0,00 €				
Summe P-Sachkonto	1.000,00 €	0,00 €	1.000,00 €	732,05 €	0,00 €	732,05 €
Gesamt	1.000,00 €			732,05 €		1.732,05 €



Forderungsspiegel

Amt Lensahn

2020

Forderungsspiegel

Schlussbilanz 2020

Amt Lensahn



Art der Forderungen ¹		Gesamt- betrag des Haus- halts- jahres EUR	mit einer Restlaufzeit von			Gesamt- betrag des Vor- jahres EUR
			bis zu 1 Jahr EUR	1 bis 5 Jahre EUR	mehr als 5 Jahre EUR	
1 ²	2	3	4	5	6	7
161	2.2.1. Öffentlich-rechtliche Forderungen aus Dienstleistungen	0,00	0,00	0,00	0,00	0,00
169	2.2.2. Sonstige öffentlich-rechtliche Forderungen	685.027,33	685.027,33	0,00	0,00	243.572,97
169	1690006 sonstige öffentlich-rechtliche Forderungen gegen privatrechtlich Inland	14.276,45	14.276,45	0,00	0,00	33.748,12
169	1691000 Sonstige öffentlich-rechtliche Forderungen	355.858,26	355.858,26	0,00	0,00	61.907,16
169	1699999 Forderungen aus Umgliederungen	314.892,62	314.892,62	0,00	0,00	147.917,69
171	2.2.3. Privatrechtliche Forderungen aus Dienstleistungen	23.629,84	23.629,84	0,00	0,00	121.162,73
171	1711000 Privatrechtliche Forderungen aus Dienstleistungen	17.005,84	17.005,84	0,00	0,00	121.162,73
171	1719999 Forderungen aus Umgliederungen	6.624,00	6.624,00	0,00	0,00	0,00
179	2.2.4. Sonstige privatrechtliche Forderungen	13.776,67	13.776,67	0,00	0,00	13.041,02
179	1791001 Rückzahlung von Darlehen	13.776,67	13.776,67	0,00	0,00	13.263,02
179	1791006 Rückzahlung von Sozialhilfe	0,00	0,00	0,00	0,00	222,00-
178	2.2.5. Sonstige Vermögensgegenstände	16.103,16	16.103,16	0,00	0,00	18.748,73
178	1781000 Sonstige Vermögensgegenstände	16.103,16	16.103,16	0,00	0,00	18.748,73
Summe		738.537,00	738.537,00	0,00	0,00	396.525,45

¹ siehe auch § 48 Abs. 3 GemHVO-Doppik.

² Die Ziffern geben an, in welchen Kontengruppen und Kontenarten veranschlagt wird.

Forderung	FAD	VJ	F-Art	Produkt	FOVEkonto	Leitkonto	Leitkonto_Text	Faelligkeit	Soll	Gezahlt	Rest	Gezahlt 2021	Rest	Erlass	Rest
150168	292	300	111004	1690006	4562311	ör. Mahnggebühren	11.12.2013	11,50	0,00	11,50	11,50		11,50		11,50
20047	584	300	111004	1690006	4562211	pr. pauschale Mahnauslag	30.08.2002	10,00	0,00	10,00	10,00		10,00		10,00
150173	626	300	111004	1690006	4562311	ör. Mahnggebühren	11.12.2013	5,50	0,00	5,50	5,50		5,50		5,50
136787	773	300	111004	1690006	4562311	ör. Mahnggebühren	22.03.2013	5,50	0,00	5,50	5,50		5,50		5,50
138235	958	200	111004	1690006	4562211	pr. pauschale Mahnauslag	15.04.2013	5,00	0,00	5,00	5,00		5,00		5,00
102361	1159	300	111004	1690006	4562311	ör. Mahnggebühren	12.05.2012	10,50	0,00	10,50	10,50		10,50		10,50
20775	1715	300	111004	1690006	4562311	ör. Mahnggebühren	04.12.2009	4,00	0,00	4,00	4,00		4,00		4,00
144066	1715	300	111004	1690006	4562311	ör. Mahnggebühren	08.08.2013	7,50	0,00	7,50	7,50		7,50		7,50
106164	1715	300	111004	1690006	4562311	ör. Mahnggebühren	20.07.2012	7,00	0,00	7,00	7,00		7,00		7,00
20774	1715	300	111004	1690006	4562311	ör. Mahnggebühren	27.03.2009	4,00	0,00	4,00	4,00		4,00		4,00
20674	2268	300	111004	1690006	4562331	Säumniszuschlag	02.01.2007	93,50	0,00	93,50	93,50		93,50		93,50
20673	2268	300	111004	1690006	4562311	ör. Mahnggebühren	11.01.2007	76,50	0,00	76,50	76,50		76,50		76,50
19760	2371	300	111004	1690006	4562331	Säumniszuschlag	02.08.2002	1,21	0,00	1,21	1,21		1,21		1,21
19315	2371	300	111004	1690006	4562331	Säumniszuschlag	03.01.2003	3,00	0,93	2,07	2,07		2,07		2,07
19316	2371	300	111004	1690006	4562331	Säumniszuschlag	03.02.2003	3,00	0,00	3,00	3,00		3,00		3,00
19310	2371	300	111004	1690006	4562331	Säumniszuschlag	03.03.2003	2,00	0,00	2,00	2,00		2,00		2,00
19317	2371	300	111004	1690006	4562331	Säumniszuschlag	03.03.2003	3,00	0,00	3,00	3,00		3,00		3,00
19311	2371	300	111004	1690006	4562331	Säumniszuschlag	03.04.2003	3,00	0,00	3,00	3,00		3,00		3,00
19318	2371	300	111004	1690006	4562331	Säumniszuschlag	03.04.2003	3,00	0,00	3,00	3,00		3,00		3,00
19312	2371	300	111004	1690006	4562331	Säumniszuschlag	03.05.2003	3,00	0,00	3,00	3,00		3,00		3,00
19319	2371	300	111004	1690006	4562331	Säumniszuschlag	03.05.2003	3,00	0,00	3,00	3,00		3,00		3,00
19763	2371	300	111004	1690006	4562331	Säumniszuschlag	04.02.2002	3,00	0,00	3,00	3,00		3,00		3,00
19764	2371	300	111004	1690006	4562331	Säumniszuschlag	04.03.2002	3,00	0,00	3,00	3,00		3,00		3,00
19765	2371	300	111004	1690006	4562331	Säumniszuschlag	04.04.2002	3,00	0,00	3,00	3,00		3,00		3,00
19766	2371	300	111004	1690006	4562331	Säumniszuschlag	04.05.2002	3,00	0,00	3,00	3,00		3,00		3,00
19767	2371	300	111004	1690006	4562331	Säumniszuschlag	04.06.2002	3,00	0,00	3,00	3,00		3,00		3,00
19768	2371	300	111004	1690006	4562331	Säumniszuschlag	04.07.2002	3,00	0,00	3,00	3,00		3,00		3,00
19769	2371	300	111004	1690006	4562331	Säumniszuschlag	04.08.2002	3,00	0,00	3,00	3,00		3,00		3,00
19770	2371	300	111004	1690006	4562331	Säumniszuschlag	04.09.2002	3,00	0,00	3,00	3,00		3,00		3,00
19761	2371	300	111004	1690006	4562331	Säumniszuschlag	04.12.2001	3,07	0,00	3,07	3,07		3,07		3,07
20084	2371	300	111004	1690006	4562400	Vollstreckungsgebühren	06.11.2002	45,00	0,00	45,00	45,00		45,00		45,00
19313	2371	300	111004	1690006	4562311	ör. Mahnggebühren	12.04.2003	6,50	0,00	6,50	6,50		6,50		6,50
20536	2691	300	111004	1690006	4562311	ör. Mahnggebühren	12.12.2005	107,00	0,00	107,00	107,00		107,00		107,00
20537	2691	300	111004	1690006	4562331	Säumniszuschlag	26.11.2005	151,00	0,00	151,00	151,00		151,00		151,00
19850	2805	300	111004	1690006	4562331	Säumniszuschlag	02.01.2000	1,53	0,00	1,53	1,53		1,53		1,53
19886	2805	300	111004	1690006	4562331	Säumniszuschlag	02.01.2000	0,51	0,00	0,51	0,51		0,51		0,51
19862	2805	300	111004	1690006	4562331	Säumniszuschlag	02.01.2001	1,53	0,00	1,53	1,53		1,53		1,53
19898	2805	300	111004	1690006	4562331	Säumniszuschlag	02.01.2001	0,51	0,00	0,51	0,51		0,51		0,51
19874	2805	300	111004	1690006	4562331	Säumniszuschlag	02.01.2002	1,50	0,00	1,50	1,50		1,50		1,50
19851	2805	300	111004	1690006	4562331	Säumniszuschlag	02.02.2000	1,53	0,00	1,53	1,53		1,53		1,53
19887	2805	300	111004	1690006	4562331	Säumniszuschlag	02.02.2000	0,51	0,00	0,51	0,51		0,51		0,51
19863	2805	300	111004	1690006	4562331	Säumniszuschlag	02.02.2001	1,53	0,00	1,53	1,53		1,53		1,53
19899	2805	300	111004	1690006	4562331	Säumniszuschlag	02.02.2001	0,51	0,00	0,51	0,51		0,51		0,51
19875	2805	300	111004	1690006	4562331	Säumniszuschlag	02.02.2002	1,50	0,00	1,50	1,50		1,50		1,50
19852	2805	300	111004	1690006	4562331	Säumniszuschlag	02.03.2000	1,53	0,00	1,53	1,53		1,53		1,53
19888	2805	300	111004	1690006	4562331	Säumniszuschlag	02.03.2000	0,51	0,00	0,51	0,51		0,51		0,51
19864	2805	300	111004	1690006	4562331	Säumniszuschlag	02.03.2001	1,53	0,00	1,53	1,53		1,53		1,53
19900	2805	300	111004	1690006	4562331	Säumniszuschlag	02.03.2001	0,51	0,00	0,51	0,51		0,51		0,51
19876	2805	300	111004	1690006	4562331	Säumniszuschlag	02.03.2002	1,50	0,00	1,50	1,50		1,50		1,50
19853	2805	300	111004	1690006	4562331	Säumniszuschlag	02.04.2000	1,53	0,00	1,53	1,53		1,53		1,53
19889	2805	300	111004	1690006	4562331	Säumniszuschlag	02.04.2000	0,51	0,00	0,51	0,51		0,51		0,51
19865	2805	300	111004	1690006	4562331	Säumniszuschlag	02.04.2001	1,53	0,00	1,53	1,53		1,53		1,53
19901	2805	300	111004	1690006	4562331	Säumniszuschlag	02.04.2001	0,51	0,00	0,51	0,51		0,51		0,51
19877	2805	300	111004	1690006	4562331	Säumniszuschlag	02.04.2002	1,50	0,00	1,50	1,50		1,50		1,50
19854	2805	300	111004	1690006	4562331	Säumniszuschlag	02.05.2000	1,53	0,00	1,53	1,53		1,53		1,53
19890	2805	300	111004	1690006	4562331	Säumniszuschlag	02.05.2000	0,51	0,00	0,51	0,51		0,51		0,51
19866	2805	300	111004	1690006	4562331	Säumniszuschlag	02.05.2001	1,53	0,00	1,53	1,53		1,53		1,53
19902	2805	300	111004	1690006	4562331	Säumniszuschlag	02.05.2001	0,51	0,00	0,51	0,51		0,51		0,51
19878	2805	300	111004	1690006	4562331	Säumniszuschlag	02.05.2002	1,50	0,00	1,50	1,50		1,50		1,50
19855	2805	300	111004	1690006	4562331	Säumniszuschlag	02.06.2000	1,53	0,00	1,53	1,53		1,53		1,53
19891	2805	300	111004	1690006	4562331	Säumniszuschlag	02.06.2000	0,51	0,00	0,51	0,51		0,51		0,51
19867	2805	300	111004	1690006	4562331	Säumniszuschlag	02.06.2001	1,53	0,00	1,53	1,53		1,53		1,53
19903	2805	300	111004	1690006	4562331	Säumniszuschlag	02.06.2001	0,51	0,00	0,51	0,51		0,51		0,51
19879	2805	300	111004	1690006	4562331	Säumniszuschlag	02.06.2002	1,50	0,00	1,50	1,50		1,50		1,50
19856	2805	300	111004	1690006	4562331	Säumniszuschlag	02.07.2000	1,53	0,00	1,53	1,53		1,53		1,53
19892	2805	300	111004	1690006	4562331	Säumniszuschlag	02.07.2000	0,51	0,00	0,51	0,51		0,51		0,51
19868	2805	300	111004	1690006	4562331	Säumniszuschlag	02.07.2001	1,53	0,00	1,53	1,53		1,53		1,53
19904	2805	300	111004	1690006	4562331	Säumniszuschlag	02.07.2001	0,51	0,00	0,51	0,51		0,51		0,51
19880	2805	300	111004	1690006	4562331	Säumniszuschlag	02.07.2002	1,50	0,00	1,50	1,50		1,50		1,50
19857	2805	300	111004	1690006	4562331	Säumniszuschlag	02.08.2000	1,53	0,00	1,53	1,53		1,53		1,53
19893	2805	300	111004	1690006	4562331	Säumniszuschlag	02.08.2000	0,51	0,00	0,51	0,51		0,51		0,51

Forderung	FAD	VJ	F-Art	Produkt	FOVEkonto	Leitkonto	Leitkonto_Text	Faelligkeit	Soll	Gezahlt	Rest	Gezahlt 2021	Rest	Erlass	Rest
34018	3464	300	111004	1690006	4562404	Postzustellgebühr	05.08.2010	6,90	0,00	6,90			6,90		6,90
32642	3464	300	111004	1690006	4562311	ör. Mahnggebühren	17.07.2010	4,00	0,00	4,00			4,00		4,00
32845	3464	300	111004	1690006	4562311	ör. Mahnggebühren	17.07.2010	4,00	0,00	4,00			4,00		4,00
106191	3464	300	111004	1690006	4562311	ör. Mahnggebühren	20.07.2012	4,00	0,00	4,00			4,00		4,00
69760	3464	300	111004	1690006	4562311	ör. Mahnggebühren	23.07.2011	4,00	0,00	4,00			4,00		4,00
138478	4603	200	111004	1690006	4562211	pr. pauschale Mahnauslag	21.04.2013	5,00	0,00	5,00			5,00		5,00
20916	4980	300	111004	1690006	4562311	ör. Mahnggebühren	03.10.2009	4,00	0,00	4,00			4,00		4,00
20787	4980	300	111004	1690006	4562311	ör. Mahnggebühren	04.12.2009	5,00	0,00	5,00			5,00		5,00
20786	4980	300	111004	1690006	4562311	ör. Mahnggebühren	07.09.2009	5,00	0,00	5,00			5,00		5,00
108460	4980	300	111004	1690006	4562311	ör. Mahnggebühren	09.09.2012	7,00	0,00	7,00			7,00		7,00
145757	4980	300	111004	1690006	4562311	ör. Mahnggebühren	09.09.2013	7,50	0,00	7,50			7,50		7,50
26532	4980	300	111004	1690006	4562311	ör. Mahnggebühren	12.03.2010	6,00	0,00	6,00			6,00		6,00
114040	4980	300	111004	1690006	4562311	ör. Mahnggebühren	14.12.2012	7,50	0,00	7,50			7,50		7,50
71923	4980	300	111004	1690006	4562311	ör. Mahnggebühren	15.09.2011	7,00	0,00	7,00			7,00		7,00
99545	4980	300	111004	1690006	4562311	ör. Mahnggebühren	17.03.2012	7,00	0,00	7,00			7,00		7,00
104017	4980	300	111004	1690006	4562311	ör. Mahnggebühren	18.06.2012	7,00	0,00	7,00			7,00		7,00
63977	4980	300	111004	1690006	4562311	ör. Mahnggebühren	19.03.2011	12,00	0,00	12,00			12,00		12,00
136912	4980	300	111004	1690006	4562311	ör. Mahnggebühren	22.03.2013	7,50	0,00	7,50			7,50		7,50
36081	4980	300	111004	1690006	4562311	ör. Mahnggebühren	24.09.2010	10,50	0,00	10,50			10,50		10,50
68314	4980	300	111004	1690006	4562311	ör. Mahnggebühren	25.06.2011	7,00	0,00	7,00			7,00		7,00
150221	5585	300	111004	1690006	4562311	ör. Mahnggebühren	11.12.2013	4,50	0,00	4,50			4,50		4,50
144115	6564	300	111004	1690006	4562311	ör. Mahnggebühren	08.08.2013	4,50	0,00	4,50			4,50		4,50
32654	6564	300	111004	1690006	4562311	ör. Mahnggebühren	17.07.2010	4,00	0,00	4,00			4,00		4,00
106214	6564	300	111004	1690006	4562311	ör. Mahnggebühren	20.07.2012	4,00	0,00	4,00			4,00		4,00
69783	6564	300	111004	1690006	4562311	ör. Mahnggebühren	23.07.2011	4,00	0,00	4,00			4,00		4,00
20806	6564	300	111004	1690006	4562311	ör. Mahnggebühren	27.07.2009	4,00	0,00	4,00			4,00		4,00
99567	7265	300	111004	1690006	4562311	ör. Mahnggebühren	17.03.2012	4,00	0,00	4,00			4,00		4,00
104044	7265	300	111004	1690006	4562311	ör. Mahnggebühren	18.06.2012	4,00	0,00	4,00			4,00		4,00
73340	7265	300	111004	1690006	4562311	ör. Mahnggebühren	22.10.2011	4,00	0,00	4,00			4,00		4,00
142560	7334	300	111004	1690006	3791450	Fremdersuchen NF 450	02.07.2013	182,15	56,00	126,15			126,15		126,15
150245	8175	300	111004	1690006	4562311	ör. Mahnggebühren	11.12.2013	4,50	0,00	4,50			4,50		4,50
140186	8790	300	111004	1690006	3791450	Fremdersuchen NF 450	31.05.2013	224,22	118,83	105,39			105,39		105,39
72757	10511	200	111004	1690006	4562211	pr. pauschale Mahnauslag	03.10.2011	10,00	0,00	10,00			10,00		10,00
65323	10511	200	111004	1690006	4562211	pr. pauschale Mahnauslag	14.04.2011	10,00	0,00	10,00			10,00		10,00
94367	10511	200	111004	1690006	4562211	pr. pauschale Mahnauslag	16.01.2012	10,00	0,00	10,00			10,00		10,00
102612	10511	200	111004	1690006	4562211	pr. pauschale Mahnauslag	17.05.2012	10,00	0,00	10,00			10,00		10,00
20843	10511	300	111004	1690006	4562211	pr. pauschale Mahnauslag	18.04.2009	10,00	0,00	10,00			10,00		10,00
103940	10511	200	111004	1690006	4562211	pr. pauschale Mahnauslag	18.06.2012	10,00	0,00	10,00			10,00		10,00
20842	10511	300	111004	1690006	4562211	pr. pauschale Mahnauslag	19.02.2009	10,00	0,00	10,00			10,00		10,00
31122	10511	200	111004	1690006	4562211	pr. pauschale Mahnauslag	20.06.2010	10,00	0,00	10,00			10,00		10,00
68207	10511	200	111004	1690006	4562211	pr. pauschale Mahnauslag	25.06.2011	10,00	0,00	10,00			10,00		10,00
150354	10582	300	111004	1690006	4562311	ör. Mahnggebühren	11.12.2013	5,50	0,00	5,50			5,50		5,50
20881	10670	300	111004	1690006	4562211	pr. pauschale Mahnauslag	18.04.2009	10,00	0,00	10,00			10,00		10,00
20927	10670	300	111004	1690006	4562211	pr. pauschale Mahnauslag	25.10.2009	10,00	0,00	10,00			10,00		10,00
20848	10670	300	111004	1690006	4562211	pr. pauschale Mahnauslag	27.03.2009	10,00	0,00	10,00			10,00		10,00
144167	11025	300	111004	1690006	4562311	ör. Mahnggebühren	08.08.2013	4,50	0,00	4,50			4,50		4,50
69835	11041	300	111004	1690006	4562311	ör. Mahnggebühren	23.07.2011	4,00	0,00	4,00			4,00		4,00
20856	11211	300	111004	1690006	4562211	pr. pauschale Mahnauslag	19.02.2009	10,00	0,00	10,00			10,00		10,00
20855	11211	300	111004	1690006	4562211	pr. pauschale Mahnauslag	27.03.2009	10,00	0,00	10,00			10,00		10,00
20875	11211	300	111004	1690006	4562311	ör. Mahnggebühren	27.03.2009	30,00	0,00	30,00			30,00		30,00
20919	12064	300	111004	1690006	4562311	ör. Mahnggebühren	04.12.2009	4,00	0,00	4,00			4,00		4,00
39807	12064	300	111004	1690006	4562311	ör. Mahnggebühren	10.12.2010	4,00	0,00	4,00			4,00		4,00
26606	12064	300	111004	1690006	4562311	ör. Mahnggebühren	12.03.2010	4,00	0,00	4,00			4,00		4,00
31279	12064	300	111004	1690006	4562311	ör. Mahnggebühren	20.06.2010	4,00	0,00	4,00			4,00		4,00
69849	12064	300	111004	1690006	4562311	ör. Mahnggebühren	23.07.2011	4,00	0,00	4,00			4,00		4,00
36167	12064	300	111004	1690006	4562311	ör. Mahnggebühren	24.09.2010	4,00	0,00	4,00			4,00		4,00
147219	12575	200	111004	1690006	4562211	pr. pauschale Mahnauslag	17.10.2013	5,00	0,00	5,00			5,00		5,00
142834	13055	300	111004	1690006	4562291	Rücklastschriftgebühren	01.07.2013	3,00	0,00	3,00			3,00		3,00
144049	13055	300	111004	1690006	4562311	ör. Mahnggebühren	08.08.2013	4,50	0,00	4,50			4,50		4,50
106126	13080	300	111004	1690006	4562311	ör. Mahnggebühren	20.07.2012	4,00	0,00	4,00			4,00		4,00
75195	13172	300	111004	1690006	4562311	ör. Mahnggebühren	10.12.2011	4,00	0,00	4,00			4,00		4,00
109868	13172	300	111004	1690006	4562311	ör. Mahnggebühren	13.10.2012	4,00	0,00	4,00			4,00		4,00
106113	13172	300	111004	1690006	4562311	ör. Mahnggebühren	20.07.2012	4,00	0,00	4,00			4,00		4,00
110039	13323	300	111004	1690006	4562311	ör. Mahnggebühren	18.10.2012	4,00	0,00	4,00			4,00		4,00
102600	13386	300	111004	1690006	4562331	Säumniszuschlag	06.04.2012	1,00	0,00	1,00			1,00		1,00
102601	13386	300	111004	1690006	4562331	Säumniszuschlag	06.05.2012	1,00	0,00	1,00			1,00		1,00
102602	13386	300	111004	1690006	4562311	ör. Mahnggebühren	14.05.2012	5,00	0,00	5,00			5,00		5,00
100678	13462	300	111004	1690006	3791450	Fremdersuchen NF 450	04.04.2012	790,80	455,80	335,00			335,00		335,00
150317	14164	300	111004	1690006	4562311	ör. Mahnggebühren	11.12.2013	4,50	0,00	4,50			4,50		4,50
140627	10142	300	122000	1690006	4311001	Leistungen Schornsteinfeg	10.06.2013	0,00	0,00	0,00			0,00		0,00
166906	10142	300	122000	1690006	4311001	Leistungen Schornsteinfeg	31.12.2013	0,00	0,00	0,00			0,00		0,00

Forderung	FAD	VJ	F-Art	Produkt	FOVEkonto	Leitkonto	Leitkonto_Text	Faelligkeit	Soll	Gezahlt	Rest	Gezahlt 2021	Rest	Erlass	Rest
137636	13764		300	122000	1690006	4311001	Leistungen Schornsteinfeg	15.04.2013	135,41	0,00	135,41		135,41		135,41
20672	2268		300	311000	1690006	1791002	Krankenhilfe auBerhalb voi	31.12.2006	9.371,16	0,00	9.371,16		9.371,16		9.371,16
20464	2829		300	311000	1690006	1791002	Krankenhilfe auBerhalb voi	05.03.2005	1.724,29	774,72	949,57		949,57		949,57
20044	6564	2002	300	311000	1690006	1791002	Krankenhilfe auBerhalb voi	31.08.2001	1.970,92	0,00	1.970,92		1.970,92		1.970,92
100800	13386		300	351000	1690006	3791005	Wohnghelderstattung	05.04.2012	149,00	75,00	74,00		74,00		74,00
Zwischensumme 1690006									15.758,52	1.482,07	14.276,45	0,00	14.276,45	0,00	14.276,45
335928	1		300	111004	1691000	4562311	ör. Mahnggebühren	19.07.2018	11,50	0,00	11,50		11,50		11,50
302324	2		200	111004	1691000	4562211	pr. pauschale Mahnauslag	09.11.2017	5,00	0,00	5,00		5,00		5,00
335930	3		200	111004	1691000	4562211	pr. pauschale Mahnauslag	19.07.2018	5,00	0,00	5,00		5,00		5,00
289972	284		300	111004	1691000	4562311	ör. Mahnggebühren	01.03.2017	4,50	0,00	4,50		4,50		4,50
222980	284		300	111004	1691000	4562311	ör. Mahnggebühren	02.12.2015	5,50	0,00	5,50		5,50		5,50
404143	284		300	111004	1691000	4562311	ör. Mahnggebühren	04.03.2020	6,00	0,00	6,00		6,00		6,00
304796	284		300	111004	1691000	4562311	ör. Mahnggebühren	04.12.2017	5,50	0,00	5,50		5,50		5,50
213152	284		300	111004	1691000	4562311	ör. Mahnggebühren	06.05.2015	4,50	0,00	4,50		4,50		4,50
333518	284		300	111004	1691000	4562311	ör. Mahnggebühren	06.06.2018	5,50	0,00	5,50		5,50		5,50
376024	284		300	111004	1691000	4562311	ör. Mahnggebühren	06.09.2019	5,50	0,00	5,50		5,50		5,50
295146	284		300	111004	1691000	4562311	ör. Mahnggebühren	07.06.2017	5,50	0,00	5,50		5,50		5,50
371383	284		300	111004	1691000	4562311	ör. Mahnggebühren	07.06.2019	5,50	0,00	5,50		5,50		5,50
408254	284		300	111004	1691000	4562311	ör. Mahnggebühren	08.06.2020	6,00	0,00	6,00		6,00		6,00
265408	284		300	111004	1691000	4562311	ör. Mahnggebühren	08.12.2016	5,50	0,00	5,50		5,50		5,50
250888	284		300	111004	1691000	4562311	ör. Mahnggebühren	09.03.2016	4,50	0,00	4,50		4,50		4,50
379735	284		300	111004	1691000	4562311	ör. Mahnggebühren	09.12.2019	6,00	0,00	6,00		6,00		6,00
412788	284		300	111004	1691000	4562311	ör. Mahnggebühren	10.09.2020	6,00	0,00	6,00		6,00		6,00
367307	284		300	111004	1691000	4562311	ör. Mahnggebühren	11.03.2019	5,50	0,00	5,50		5,50		5,50
299812	284		300	111004	1691000	4562311	ör. Mahnggebühren	11.09.2017	5,50	0,00	5,50		5,50		5,50
328713	284		300	111004	1691000	4562311	ör. Mahnggebühren	12.03.2018	5,50	0,00	5,50		5,50		5,50
338386	284		300	111004	1691000	4562311	ör. Mahnggebühren	12.09.2018	5,50	0,00	5,50		5,50		5,50
219550	284		300	111004	1691000	4562311	ör. Mahnggebühren	15.09.2015	5,50	0,00	5,50		5,50		5,50
255728	284		300	111004	1691000	4562311	ör. Mahnggebühren	16.06.2016	5,50	0,00	5,50		5,50		5,50
254104	284		300	111004	1691000	4562311	ör. Mahnggebühren	17.05.2016	4,50	0,00	4,50		4,50		4,50
214734	284		300	111004	1691000	4562311	ör. Mahnggebühren	17.06.2015	5,50	0,00	5,50		5,50		5,50
293341	284		300	111004	1691000	4562311	ör. Mahnggebühren	20.04.2017	4,50	0,00	4,50		4,50		4,50
260372	284		300	111004	1691000	4562311	ör. Mahnggebühren	20.09.2016	5,50	0,00	5,50		5,50		5,50
327913	284		300	111004	1691000	4562401	Pfändungsgebühr	23.02.2018	31,00	0,00	31,00		31,00		31,00
327914	284		300	111004	1691000	4562400	Vollstreckungsgebühren	23.02.2018	25,50	0,00	25,50		25,50		25,50
327915	284		300	111004	1691000	4562400	Vollstreckungsgebühren	23.02.2018	20,00	0,00	20,00		20,00		20,00
327916	284		300	111004	1691000	4562400	Vollstreckungsgebühren	23.02.2018	20,00	0,00	20,00		20,00		20,00
327917	284		300	111004	1691000	4562400	Vollstreckungsgebühren	23.02.2018	23,00	0,00	23,00		23,00		23,00
327918	284		300	111004	1691000	4562400	Vollstreckungsgebühren	23.02.2018	23,00	0,00	23,00		23,00		23,00
327919	284		300	111004	1691000	4562400	Vollstreckungsgebühren	23.02.2018	23,00	0,00	23,00		23,00		23,00
327920	284		300	111004	1691000	4562400	Vollstreckungsgebühren	23.02.2018	20,00	0,00	20,00		20,00		20,00
327921	284		300	111004	1691000	4562400	Vollstreckungsgebühren	23.02.2018	23,00	0,00	23,00		23,00		23,00
327922	284		300	111004	1691000	4562400	Vollstreckungsgebühren	23.02.2018	23,00	0,00	23,00		23,00		23,00
327923	284		300	111004	1691000	4562400	Vollstreckungsgebühren	23.02.2018	23,00	0,00	23,00		23,00		23,00
327924	284		300	111004	1691000	4562400	Vollstreckungsgebühren	23.02.2018	20,00	0,00	20,00		20,00		20,00
327925	284		300	111004	1691000	4562400	Vollstreckungsgebühren	23.02.2018	20,00	0,00	20,00		20,00		20,00
327926	284		300	111004	1691000	4562400	Vollstreckungsgebühren	23.02.2018	23,00	0,00	23,00		23,00		23,00
327927	284		300	111004	1691000	4562400	Vollstreckungsgebühren	23.02.2018	23,00	0,00	23,00		23,00		23,00
327928	284		300	111004	1691000	4562400	Vollstreckungsgebühren	23.02.2018	23,00	0,00	23,00		23,00		23,00
327929	284		300	111004	1691000	4562400	Vollstreckungsgebühren	23.02.2018	20,00	0,00	20,00		20,00		20,00
327930	284		300	111004	1691000	3791450	Fremdersuchen NF 450	23.02.2018	72,63	0,00	72,63		72,63		72,63
327931	284		300	111004	1691000	4562404	Postzustellgebühr	23.02.2018	2,00	0,00	2,00		2,00		2,00
327932	284		300	111004	1691000	4562400	Vollstreckungsgebühren	23.02.2018	20,00	0,00	20,00		20,00		20,00
327933	284		300	111004	1691000	3791450	Fremdersuchen NF 450	23.02.2018	43,00	0,00	43,00		43,00		43,00
327934	284		300	111004	1691000	4562404	Postzustellgebühr	23.02.2018	1,00	0,00	1,00		1,00		1,00
327935	284		300	111004	1691000	4562400	Vollstreckungsgebühren	23.02.2018	20,00	0,00	20,00		20,00		20,00
327936	284		300	111004	1691000	4562404	Postzustellgebühr	23.02.2018	1,00	0,00	1,00		1,00		1,00
327937	284		300	111004	1691000	3791450	Fremdersuchen NF 450	23.02.2018	43,00	0,00	43,00		43,00		43,00
327938	284		300	111004	1691000	4562400	Vollstreckungsgebühren	23.02.2018	20,00	0,00	20,00		20,00		20,00
327939	284		300	111004	1691000	3791450	Fremdersuchen NF 450	23.02.2018	28,00	0,00	28,00		28,00		28,00
327940	284		300	111004	1691000	4562404	Postzustellgebühr	23.02.2018	1,00	0,00	1,00		1,00		1,00
369745	284		300	111004	1691000	4562311	ör. Mahnggebühren	25.04.2019	4,50	0,00	4,50		4,50		4,50
178112	284		300	111004	1691000	4562311	ör. Mahnggebühren	26.06.2014	6,50	0,00	6,50		6,50		6,50
415729	284		300	111004	1691000	4562311	ör. Mahnggebühren	26.11.2020	6,00	0,00	6,00		6,00		6,00
341664	284		300	111004	1691000	4562311	ör. Mahnggebühren	28.11.2018	5,50	0,00	5,50		5,50		5,50
406942	284		300	111004	1691000	4562311	ör. Mahnggebühren	29.04.2020	5,00	0,00	5,00		5,00		5,00
182514	284		300	111004	1691000	4562311	ör. Mahnggebühren	29.09.2014	4,50	0,00	4,50		4,50		4,50
335778	385		300	111004	1691000	4562311	ör. Mahnggebühren	19.07.2018	5,50	0,00	5,50		5,50		5,50
412868	479		300	111004	1691000	4562311	ör. Mahnggebühren	10.09.2020	5,00	0,00	5,00		5,00		5,00
374474	626		300	111004	1691000	4562311	ör. Mahnggebühren	02.08.2019	4,50	0,00	4,50		4,50		4,50

Forderung	FAD	VJ	F-Art	Produkt	FOVEkonto	Leitkonto	Leitkonto_Text	Faelligkeit	Soll	Gezahlt	Rest	Gezahlt 2021	Rest	Erlass	Rest
223156	626	300	111004	1691000	4562311	ör. Mahnggebühren	02.12.2015	5,50	0,00	5,50			5,50		5,50
175196	626	300	111004	1691000	4562311	ör. Mahnggebühren	03.04.2014	5,50	0,00	5,50			5,50		5,50
213232	626	300	111004	1691000	4562311	ör. Mahnggebühren	06.05.2015	10,00	0,00	10,00			10,00		10,00
209587	626	300	111004	1691000	4562311	ör. Mahnggebühren	10.03.2015	5,50	0,00	5,50			5,50		5,50
219589	626	300	111004	1691000	4562311	ör. Mahnggebühren	15.09.2015	5,50	0,00	5,50			5,50		5,50
297418	626	300	111004	1691000	4562311	ör. Mahnggebühren	17.07.2017	4,50	0,00	4,50			4,50		4,50
335933	626	300	111004	1691000	4562311	ör. Mahnggebühren	19.07.2018	4,50	0,00	4,50			4,50		4,50
257675	626	300	111004	1691000	4562311	ör. Mahnggebühren	21.07.2016	4,50	0,00	4,50			4,50		4,50
204722	626	300	111004	1691000	4562311	ör. Mahnggebühren	22.01.2015	5,50	0,00	5,50			5,50		5,50
178256	626	300	111004	1691000	4562311	ör. Mahnggebühren	26.06.2014	5,50	0,00	5,50			5,50		5,50
182659	626	300	111004	1691000	4562311	ör. Mahnggebühren	29.09.2014	5,50	0,00	5,50			5,50		5,50
374360	665	300	111004	1691000	4562311	ör. Mahnggebühren	02.08.2019	10,00	0,00	10,00			10,00		10,00
304767	665	300	111004	1691000	4562311	ör. Mahnggebühren	04.12.2017	5,50	0,00	5,50			5,50		5,50
333431	665	300	111004	1691000	4562311	ör. Mahnggebühren	06.06.2018	5,50	0,00	5,50			5,50		5,50
415235	665	300	111004	1691000	4562311	ör. Mahnggebühren	10.11.2020	5,00	0,00	5,00			5,00		5,00
338363	665	300	111004	1691000	4562311	ör. Mahnggebühren	06.06.2018	5,50	0,00	5,50			5,50		5,50
328890	665	300	111004	1691000	4562311	ör. Mahnggebühren	13.03.2018	5,50	0,00	5,50			5,50		5,50
411334	665	300	111004	1691000	4562311	ör. Mahnggebühren	13.08.2020	11,00	0,00	11,00			11,00		11,00
305512	773	300	111004	1691000	4562400	Vollstreckungsgebühren	11.12.2017	23,00	0,00	23,00			23,00		23,00
178281	1370	300	111004	1691000	4562311	ör. Mahnggebühren	26.06.2014	4,50	0,00	4,50			4,50		4,50
255261	1385	300	111004	1691000	3791450	Fremdersuchen NF 450	03.06.2016	615,96	115,96	500,00			500,00		500,00
374488	1715	300	111004	1691000	4562311	ör. Mahnggebühren	02.08.2019	6,50	0,00	6,50			6,50		6,50
181289	1715	300	111004	1691000	4562311	ör. Mahnggebühren	03.09.2014	7,50	0,00	7,50			7,50		7,50
411464	1715	300	111004	1691000	4562311	ör. Mahnggebühren	13.08.2020	7,00	0,00	7,00			7,00		7,00
335947	1715	300	111004	1691000	4562311	ör. Mahnggebühren	19.07.2018	6,50	0,00	6,50			6,50		6,50
218458	1715	300	111004	1691000	4562311	ör. Mahnggebühren	20.08.2015	6,50	0,00	6,50			6,50		6,50
257691	1715	300	111004	1691000	4562311	ör. Mahnggebühren	21.07.2016	6,50	0,00	6,50			6,50		6,50
415735	1882	300	111004	1691000	4562311	ör. Mahnggebühren	26.11.2020	6,00	0,00	6,00			6,00		6,00
415737	1886	300	111004	1691000	4562311	ör. Mahnggebühren	26.11.2020	5,00	0,00	5,00			5,00		5,00
223175	2103	300	111004	1691000	4562311	ör. Mahnggebühren	02.12.2015	4,50	0,00	4,50			4,50		4,50
261398	2103	300	111004	1691000	4562311	ör. Mahnggebühren	06.10.2016	4,50	0,00	4,50			4,50		4,50
265541	2103	300	111004	1691000	4562311	ör. Mahnggebühren	08.12.2016	4,50	0,00	4,50			4,50		4,50
250958	2103	300	111004	1691000	4562311	ör. Mahnggebühren	09.03.2016	4,50	0,00	4,50			4,50		4,50
209618	2103	300	111004	1691000	4562311	ör. Mahnggebühren	10.03.2015	4,50	0,00	4,50			4,50		4,50
219616	2103	300	111004	1691000	4562311	ör. Mahnggebühren	15.09.2015	4,50	0,00	4,50			4,50		4,50
255865	2103	300	111004	1691000	4562311	ör. Mahnggebühren	16.06.2016	4,50	0,00	4,50			4,50		4,50
214865	2103	300	111004	1691000	4562311	ör. Mahnggebühren	17.06.2015	4,50	0,00	4,50			4,50		4,50
261401	2105	300	111004	1691000	4562311	ör. Mahnggebühren	06.10.2016	4,50	0,00	4,50			4,50		4,50
219618	2105	300	111004	1691000	4562311	ör. Mahnggebühren	15.09.2015	4,50	0,00	4,50			4,50		4,50
378729	2162	300	111004	1691000	4562400	Vollstreckungsgebühren	12.11.2019	42,50	0,00	42,50			42,50		42,50
204768	2178	300	111004	1691000	4562311	ör. Mahnggebühren	22.01.2015	4,50	0,00	4,50			4,50		4,50
182699	2178	300	111004	1691000	4562311	ör. Mahnggebühren	29.09.2014	4,50	0,00	4,50			4,50		4,50
408248	2299	300	111004	1691000	4562311	ör. Mahnggebühren	08.06.2020	5,00	2,56	2,44			2,44		2,44
182422	2995	300	111004	1691000	4562311	ör. Mahnggebühren	29.09.2014	4,50	0,00	4,50			4,50		4,50
379128	3003	300	111004	1691000	4562404	Postzustellgebühr	25.11.2019	1,00	0,95	0,05			0,05		0,05
181325	3373	300	111004	1691000	4562311	ör. Mahnggebühren	03.09.2014	24,00	0,00	24,00			24,00		24,00
257706	3373	300	111004	1691000	4562311	ör. Mahnggebühren	21.07.2016	24,00	0,00	24,00			24,00		24,00
415007	3516	200	111004	1691000	4562211	pr. pauschale Mahnauslag	03.11.2020	5,00	0,00	5,00			5,00		5,00
408367	3713	300	111004	1691000	4562311	ör. Mahnggebühren	08.06.2020	5,00	0,00	5,00			5,00		5,00
412887	3713	300	111004	1691000	4562311	ör. Mahnggebühren	10.09.2020	5,00	0,00	5,00			5,00		5,00
415843	3713	300	111004	1691000	4562311	ör. Mahnggebühren	26.11.2020	5,00	0,00	5,00			5,00		5,00
409610	3761	300	111004	1691000	4562400	Vollstreckungsgebühren	30.06.2020	33,50	10,00	23,50			23,50		23,50
410855	4463	300	111004	1691000	3791450	Fremdersuchen NF 450	28.07.2020	816,33	560,00	256,33			256,33		256,33
413722	4619	300	111004	1691000	3791450	Fremdersuchen NF 450	02.10.2020	253,00	135,00	118,00			118,00		118,00
411488	4976	300	111004	1691000	4562311	ör. Mahnggebühren	13.08.2020	5,00	0,00	5,00			5,00		5,00
378159	4976	300	111004	1691000	4562311	ör. Mahnggebühren	24.10.2019	5,00	0,00	5,00			5,00		5,00
175221	4980	300	111004	1691000	4562311	ör. Mahnggebühren	03.04.2014	7,50	0,00	7,50			7,50		7,50
209663	4980	300	111004	1691000	4562311	ör. Mahnggebühren	10.03.2015	6,50	0,00	6,50			6,50		6,50
321371	4980	300	111004	1691000	4562400	Vollstreckungsgebühren	22.12.2017	25,50	20,50	5,00			5,00		5,00
178452	5289	300	111004	1691000	4562311	ör. Mahnggebühren	26.06.2014	4,50	0,00	4,50			4,50		4,50
374373	6183	300	111004	1691000	4562311	ör. Mahnggebühren	02.08.2019	4,50	0,00	4,50			4,50		4,50
338371	6183	300	111004	1691000	4562311	ör. Mahnggebühren	12.09.2018	4,50	0,00	4,50			4,50		4,50
328896	6183	300	111004	1691000	4562311	ör. Mahnggebühren	13.03.2018	4,50	0,00	4,50			4,50		4,50
411346	6183	300	111004	1691000	4562311	ör. Mahnggebühren	13.08.2020	5,00	0,00	5,00			5,00		5,00
292212	6275	300	111004	1691000	3791450	Fremdersuchen NF 450	29.03.2017	615,96	27,00	588,96			588,96		588,96
415847	6344	300	111004	1691000	4562311	ör. Mahnggebühren	26.11.2020	5,00	0,00	5,00			5,00		5,00
184978	6426	300	111004	1691000	4562311	ör. Mahnggebühren	19.11.2014	13,50	0,00	13,50			13,50		13,50
257487	6426	300	111004	1691000	4562311	ör. Mahnggebühren	21.07.2016	44,00	0,00	44,00			44,00		44,00
181400	6564	300	111004	1691000	4562311	ör. Mahnggebühren	03.09.2014	4,50	0,00	4,50			4,50		4,50
218530	6564	300	111004	1691000	4562311	ör. Mahnggebühren	20.08.2015	4,50	0,00	4,50			4,50		4,50
257744	6564	300	111004	1691000	4562311	ör. Mahnggebühren	21.07.2016	4,50	0,00	4,50			4,50		4,50

Forderung	FAD	VJ	F-Art	Produkt	FOVEkonto	Leitkonto	Leitkonto_Text	Faelligkeit	Soll	Gezahlt	Rest	Gezahlt 2021	Rest	Erlass	Rest
420279	6601	300	111004	1691000	3791450	Fremdersuchen NF 450	21.12.2020	33,00	0,00	33,00			33,00		33,00
415652	6660	300	111004	1691000	3791450	Fremdersuchen NF 450	24.11.2020	246,00	32,00	214,00			214,00		214,00
415745	7030	300	111004	1691000	4562311	ör. Mahnggebühren	26.11.2020	5,00	0,00	5,00			5,00		5,00
419941	7212	300	111004	1691000	3791450	Fremdersuchen NF 450	21.12.2020	43,50	10,50	33,00			33,00		33,00
329865	7445	300	111004	1691000	3791450	Fremdersuchen NF 450	16.03.2018	613,00	308,00	305,00			305,00		305,00
408383	7624	300	111004	1691000	4562311	ör. Mahnggebühren	08.06.2020	5,00	0,00	5,00			5,00		5,00
265584	7624	300	111004	1691000	4562311	ör. Mahnggebühren	08.12.2016	4,50	0,00	4,50			4,50		4,50
367452	7624	300	111004	1691000	4562311	ör. Mahnggebühren	11.03.2019	4,50	0,00	4,50			4,50		4,50
338550	7624	300	111004	1691000	4562311	ör. Mahnggebühren	12.09.2018	4,50	0,00	4,50			4,50		4,50
406635	7636	300	111004	1691000	4562331	Säumniszuschlag	18.02.2020	0,50	0,00	0,50			0,50		0,50
406636	7636	300	111004	1691000	4562331	Säumniszuschlag	18.03.2020	0,50	0,00	0,50			0,50		0,50
406637	7636	300	111004	1691000	4562331	Säumniszuschlag	18.04.2020	0,50	0,00	0,50			0,50		0,50
406638	7636	300	111004	1691000	4562311	ör. Mahnggebühren	22.04.2020	5,00	0,00	5,00			5,00		5,00
407994	8342	300	111004	1691000	3791450	Fremdersuchen NF 450	03.06.2020	300,00	252,00	48,00			48,00		48,00
416131	8436	300	111004	1691000	4562400	Vollstreckungsgebühren	02.12.2020	21,50	10,00	11,50			11,50		11,50
381098	8436	300	111004	1691000	3791450	Fremdersuchen NF 450	12.12.2019	63,50	54,04	9,46			9,46		9,46
172383	8742	300	111004	1691000	3791450	Fremdersuchen NF 450	05.03.2014	215,50	73,50	142,00			142,00		142,00
417176	8742	300	111004	1691000	3791450	Fremdersuchen NF 450	11.12.2020	1.140,06	39,00	1.101,06			1.101,06		1.101,06
306483	8742	300	111004	1691000	3791450	Fremdersuchen NF 450	13.12.2017	934,06	822,50	111,56			111,56		111,56
368880	8794	300	111004	1691000	3791450	Fremdersuchen NF 450	03.04.2019	919,82	633,68	286,14			286,14		286,14
257766	9142	200	111004	1691000	4562211	pr. pauschale Mahnauslag	21.07.2016	5,00	0,00	5,00			5,00		5,00
415021	10143	300	111004	1691000	3791450	Fremdersuchen NF 450	04.11.2020	241,00	72,00	169,00			169,00		169,00
182591	10212	300	111004	1691000	4562311	ör. Mahnggebühren	29.09.2014	4,50	0,00	4,50			4,50		4,50
415803	10263	300	111004	1691000	4562311	ör. Mahnggebühren	26.11.2020	6,00	0,00	6,00			6,00		6,00
181502	10662	300	111004	1691000	4562311	ör. Mahnggebühren	03.09.2014	4,50	0,00	4,50			4,50		4,50
252803	10662	300	111004	1691000	3791450	Fremdersuchen NF 450	15.04.2016	598,46	417,50	180,96			180,96		180,96
218565	10662	300	111004	1691000	4562311	ör. Mahnggebühren	20.08.2015	4,50	0,00	4,50			4,50		4,50
260509	10667	200	111004	1691000	4562211	pr. pauschale Mahnauslag	20.09.2016	5,00	0,00	5,00			5,00		5,00
372650	11239	300	111004	1691000	3791450	Fremdersuchen NF 450	03.07.2019	739,50	564,00	175,50			175,50		175,50
304898	11547	300	111004	1691000	4562311	ör. Mahnggebühren	04.12.2017	359,50	0,00	359,50			359,50		359,50
289121	11686	300	111004	1691000	4562311	ör. Mahnggebühren	13.02.2017	6,50	0,00	6,50			6,50		6,50
411275	11686	300	111004	1691000	4562311	ör. Mahnggebühren	13.08.2020	5,00	0,00	5,00			5,00		5,00
289120	11686	300	111004	1691000	4562331	Säumniszuschlag	19.01.2017	2,50	0,00	2,50			2,50		2,50
289119	11686	300	111004	1691000	4562331	Säumniszuschlag	19.12.2016	2,50	0,00	2,50			2,50		2,50
223120	11805	300	111004	1691000	4562311	ör. Mahnggebühren	02.12.2015	4,50	0,00	4,50			4,50		4,50
410254	11850	300	111004	1691000	3791450	Fremdersuchen NF 450	15.07.2020	278,05	228,60	49,45			49,45		49,45
262768	11970	300	111004	1691000	4562311	ör. Mahnggebühren	07.11.2016	4,50	0,00	4,50			4,50		4,50
262764	11970	300	111004	1691000	4562331	Säumniszuschlag	22.07.2016	0,50	0,00	0,50			0,50		0,50
262765	11970	300	111004	1691000	4562331	Säumniszuschlag	22.08.2016	0,50	0,00	0,50			0,50		0,50
262766	11970	300	111004	1691000	4562331	Säumniszuschlag	22.09.2016	0,50	0,00	0,50			0,50		0,50
262767	11970	300	111004	1691000	4562331	Säumniszuschlag	22.10.2016	0,50	0,00	0,50			0,50		0,50
327941	11970	300	111004	1691000	4562400	Vollstreckungsgebühren	23.02.2018	31,50	0,00	31,50			31,50		31,50
327942	11970	300	111004	1691000	3791450	Fremdersuchen NF 450	23.02.2018	598,46	0,00	598,46			598,46		598,46
327943	11970	300	111004	1691000	4562404	Postzustellgebühr	23.02.2018	1,00	0,00	1,00			1,00		1,00
327944	11970	300	111004	1691000	4562400	Vollstreckungsgebühren	23.02.2018	20,00	0,00	20,00			20,00		20,00
327945	11970	300	111004	1691000	3791450	Fremdersuchen NF 450	23.02.2018	63,00	0,00	63,00			63,00		63,00
327946	11970	300	111004	1691000	4562404	Postzustellgebühr	23.02.2018	1,00	0,00	1,00			1,00		1,00
327947	11970	300	111004	1691000	4562400	Vollstreckungsgebühren	23.02.2018	20,00	0,00	20,00			20,00		20,00
327948	11970	300	111004	1691000	4562400	Vollstreckungsgebühren	23.02.2018	23,00	0,00	23,00			23,00		23,00
327949	11970	300	111004	1691000	3791450	Fremdersuchen NF 450	23.02.2018	163,58	0,00	163,58			163,58		163,58
327950	11970	300	111004	1691000	4562404	Postzustellgebühr	23.02.2018	1,00	0,00	1,00			1,00		1,00
411563	11980	300	111004	1691000	4562311	ör. Mahnggebühren	13.08.2020	5,00	0,00	5,00			5,00		5,00
330373	12064	300	111004	1691000	3791450	Fremdersuchen NF 450	21.03.2018	511,00	161,00	350,00			350,00		350,00
295253	12467	200	111004	1691000	4562211	pr. pauschale Mahnauslag	07.06.2017	5,00	0,00	5,00			5,00		5,00
289122	12625	300	111004	1691000	4562331	Säumniszuschlag	02.01.2017	0,50	0,00	0,50			0,50		0,50
289123	12625	300	111004	1691000	4562331	Säumniszuschlag	02.02.2017	0,50	0,00	0,50			0,50		0,50
289124	12625	300	111004	1691000	4562311	ör. Mahnggebühren	13.02.2017	4,50	0,00	4,50			4,50		4,50
297506	12625	300	111004	1691000	4562311	ör. Mahnggebühren	17.07.2017	5,50	0,00	5,50			5,50		5,50
300489	12625	300	111004	1691000	4562400	Vollstreckungsgebühren	22.09.2017	20,00	0,00	20,00			20,00		20,00
300490	12625	300	111004	1691000	4562400	Vollstreckungsgebühren	22.09.2017	23,00	0,00	23,00			23,00		23,00
223268	13346	300	111004	1691000	4562311	ör. Mahnggebühren	02.12.2015	4,50	0,00	4,50			4,50		4,50
172518	13358	300	111004	1691000	3791450	Fremdersuchen NF 450	07.03.2014	114,50	15,50	99,00			99,00		99,00
172519	13358	300	111004	1691000	4562404	Postzustellgebühr	07.03.2014	1,00	0,00	1,00			1,00		1,00
404312	13375	200	111004	1691000	4562211	pr. pauschale Mahnauslag	04.03.2020	5,00	0,00	5,00			5,00		5,00
379581	13375	300	111004	1691000	3791450	Fremdersuchen NF 450	04.12.2019	272,00	22,00	250,00			250,00		250,00
411581	13509	300	111004	1691000	4562311	ör. Mahnggebühren	13.08.2020	5,00	0,00	5,00			5,00		5,00
415880	13515	300	111004	1691000	4562311	ör. Mahnggebühren	26.11.2020	47,00	0,00	47,00			47,00		47,00
290103	13523	300	111004	1691000	4562311	ör. Mahnggebühren	01.03.2017	4,50	0,00	4,50			4,50		4,50
412487	13523	300	111004	1691000	3791450	Fremdersuchen NF 450	01.09.2020	206,00	109,50	96,50			96,50		96,50
290102	13523	300	111004	1691000	4562331	Säumniszuschlag	28.02.2017	0,50	0,00	0,50			0,50		0,50
290101	13523	300	111004	1691000	4562331	Säumniszuschlag	31.01.2017	0,50	0,00	0,50			0,50		0,50

Forderung	FAD	VJ	F-Art	Produkt	FOVEkonto	Leitkonto	Leitkonto_Text	Faelligkeit	Soll	Gezahlt	Rest	Gezahlt 2021	Rest	Erlass	Rest
178935	13572	300	111004	1691000	3791450	Fremdersuchen NF 450	01.07.2014	648,50	111,50	537,00			537,00		537,00
416134	13633	300	111004	1691000	3791450	Fremdersuchen NF 450	02.12.2020	179,50	19,50	160,00			160,00		160,00
374436	13686	200	111004	1691000	4562211	pr. pauschale Mahnauslag	02.08.2019	5,00	0,00	5,00			5,00		5,00
420678	13714	300	111004	1691000	4562400	Vollstreckungsgebühren	30.12.2020	21,50	20,52	0,98			0,98		0,98
404315	13753	300	111004	1691000	4562311	ör. Mahngebühren	04.03.2020	5,00	0,00	5,00			5,00		5,00
376202	13753	300	111004	1691000	4562311	ör. Mahngebühren	06.09.2019	4,50	0,00	4,50			4,50		4,50
408417	13753	300	111004	1691000	4562311	ör. Mahngebühren	08.06.2020	5,00	0,00	5,00			5,00		5,00
412919	13753	300	111004	1691000	4562311	ör. Mahngebühren	10.09.2020	5,00	0,00	5,00			5,00		5,00
415234	13753	300	111004	1691000	4562311	ör. Mahngebühren	10.11.2020	5,00	0,00	5,00			5,00		5,00
367476	13753	300	111004	1691000	4562311	ör. Mahngebühren	11.03.2019	4,50	0,00	4,50			4,50		4,50
383949	13753	300	111004	1691000	4562311	ör. Mahngebühren	20.12.2019	5,00	0,00	5,00			5,00		5,00
372299	13753	300	111004	1691000	4562311	ör. Mahngebühren	21.06.2019	4,50	0,00	4,50			4,50		4,50
415882	13753	300	111004	1691000	4562311	ör. Mahngebühren	26.11.2020	5,00	0,00	5,00			5,00		5,00
341961	13753	300	111004	1691000	4562311	ör. Mahngebühren	28.11.2018	4,50	0,00	4,50			4,50		4,50
374622	13848	300	111004	1691000	4562311	ör. Mahngebühren	02.08.2019	4,50	0,00	4,50			4,50		4,50
411597	13848	300	111004	1691000	4562311	ör. Mahngebühren	13.08.2020	5,00	0,00	5,00			5,00		5,00
416348	13895	300	111004	1691000	3791450	Fremdersuchen NF 450	07.12.2020	261,50	0,00	261,50			261,50		261,50
416350	13895	300	111004	1691000	4562400	Vollstreckungsgebühren	07.12.2020	27,00	14,00	13,00			13,00		13,00
220566	13928	300	111004	1691000	3791450	Fremdersuchen NF 450	01.10.2015	32,45	7,45	25,00			25,00		25,00
290106	13968	300	111004	1691000	4562311	ör. Mahngebühren	01.03.2017	6,50	0,00	6,50			6,50		6,50
290104	13968	300	111004	1691000	4562331	Säumniszuschlag	10.01.2017	2,00	0,00	2,00			2,00		2,00
290105	13968	300	111004	1691000	4562331	Säumniszuschlag	10.02.2017	2,00	0,00	2,00			2,00		2,00
263002	13972	300	111004	1691000	3791450	Fremdersuchen NF 450	14.11.2016	277,00	73,50	203,50			203,50		203,50
415766	13986	300	111004	1691000	4562311	ör. Mahngebühren	26.11.2020	11,00	0,00	11,00			11,00		11,00
411069	14019	300	111004	1691000	3791450	Fremdersuchen NF 450	04.08.2020	1.605,48	381,00	1.224,48			1.224,48		1.224,48
411604	14019	300	111004	1691000	4562311	ör. Mahngebühren	13.08.2020	5,00	0,00	5,00			5,00		5,00
331959	14032	300	111004	1691000	3791450	Fremdersuchen NF 450	02.05.2018	85,50	29,00	56,50			56,50		56,50
223292	14164	300	111004	1691000	4562311	ör. Mahngebühren	02.12.2015	4,50	0,00	4,50			4,50		4,50
175268	14164	300	111004	1691000	4562311	ör. Mahngebühren	03.04.2014	4,50	0,00	4,50			4,50		4,50
209777	14164	300	111004	1691000	4562311	ör. Mahngebühren	10.03.2015	4,50	0,00	4,50			4,50		4,50
219727	14164	300	111004	1691000	4562311	ör. Mahngebühren	15.09.2015	4,50	0,00	4,50			4,50		4,50
214976	14164	300	111004	1691000	4562311	ör. Mahngebühren	17.06.2015	4,50	0,00	4,50			4,50		4,50
297529	14164	300	111004	1691000	4562311	ör. Mahngebühren	17.07.2017	5,50	0,00	5,50			5,50		5,50
257834	14164	300	111004	1691000	4562311	ör. Mahngebühren	21.07.2016	5,50	0,00	5,50			5,50		5,50
205001	14164	300	111004	1691000	4562311	ör. Mahngebühren	22.01.2015	4,50	0,00	4,50			4,50		4,50
178632	14164	300	111004	1691000	4562311	ör. Mahngebühren	26.06.2014	4,50	0,00	4,50			4,50		4,50
182868	14164	300	111004	1691000	4562311	ör. Mahngebühren	29.09.2014	4,50	0,00	4,50			4,50		4,50
222804	14227	300	111004	1691000	3791450	Fremdersuchen NF 450	26.11.2015	267,50	73,50	194,00			194,00		194,00
175701	14246	300	111004	1691000	4562400	Vollstreckungsgebühren	28.04.2014	23,00	0,00	23,00			23,00		23,00
175702	14246	300	111004	1691000	3791450	Fremdersuchen NF 450	28.04.2014	145,00	30,00	115,00			115,00		115,00
175703	14246	300	111004	1691000	4562404	Postzustellgebühr	28.04.2014	1,00	0,00	1,00			1,00		1,00
408027	14250	300	111004	1691000	3791450	Fremdersuchen NF 450	04.06.2020	245,00	72,00	173,00			173,00		173,00
255953	14277	200	111004	1691000	4562211	pr. pauschale Mahnauslag	16.06.2016	5,00	0,00	5,00			5,00		5,00
413826	14297	300	111004	1691000	3791450	Fremdersuchen NF 450	06.10.2020	460,10	117,00	343,10			343,10		343,10
415818	14426	300	111004	1691000	4562311	ör. Mahngebühren	26.11.2020	5,00	0,00	5,00			5,00		5,00
411619	14464	300	111004	1691000	4562311	ör. Mahngebühren	13.08.2020	6,00	0,00	6,00			6,00		6,00
408301	14546	300	111004	1691000	4562311	ör. Mahngebühren	08.06.2020	23,00	0,00	23,00			23,00		23,00
408488	14546	300	111004	1691000	4562311	ör. Mahngebühren	08.06.2020	5,00	0,00	5,00			5,00		5,00
412832	14546	300	111004	1691000	4562311	ör. Mahngebühren	10.09.2020	23,00	0,00	23,00			23,00		23,00
407747	14546	300	111004	1691000	4562291	Rücklastschriftgebühren	15.05.2020	3,00	0,00	3,00			3,00		3,00
415785	14546	300	111004	1691000	4562311	ör. Mahngebühren	26.11.2020	23,00	0,00	23,00			23,00		23,00
262771	14661	300	111004	1691000	4562311	ör. Mahngebühren	07.11.2016	4,50	0,53	3,97			3,97		3,97
378591	14683	300	111004	1691000	3791450	Fremdersuchen NF 450	06.11.2019	811,98	181,88	630,10			630,10		630,10
408426	14691	200	111004	1691000	4562211	pr. pauschale Mahnauslag	08.06.2020	5,00	0,00	5,00			5,00		5,00
305152	14716	300	111004	1691000	4562311	ör. Mahngebühren	05.12.2017	11,50	0,00	11,50			11,50		11,50
214987	14790	300	111004	1691000	4562311	ör. Mahngebühren	17.06.2015	4,50	0,00	4,50			4,50		4,50
205007	14790	300	111004	1691000	4562311	ör. Mahngebühren	22.01.2015	4,50	0,00	4,50			4,50		4,50
223302	14794	300	111004	1691000	4562311	ör. Mahngebühren	02.12.2015	4,50	0,00	4,50			4,50		4,50
419095	14908	300	111004	1691000	3791450	Fremdersuchen NF 450	15.12.2020	314,00	4,00	310,00			310,00		310,00
216139	14919	300	111004	1691000	3791450	Fremdersuchen NF 450	10.07.2015	1.008,00	31,50	976,50			976,50		976,50
374652	14949	300	111004	1691000	4562311	ör. Mahngebühren	02.08.2019	4,50	0,00	4,50			4,50		4,50
216347	14977	300	111004	1691000	4562311	ör. Mahngebühren	13.07.2015	60,50	0,00	60,50			60,50		60,50
410336	15008	300	111004	1691000	3791450	Fremdersuchen NF 450	17.07.2020	643,50	262,00	381,50			381,50		381,50
412834	15072	300	111004	1691000	4562311	ör. Mahngebühren	10.09.2020	5,00	0,00	5,00			5,00		5,00
415787	15072	300	111004	1691000	4562311	ör. Mahngebühren	26.11.2020	5,00	0,00	5,00			5,00		5,00
297548	15080	300	111004	1691000	4562311	ör. Mahngebühren	17.07.2017	4,50	0,00	4,50			4,50		4,50
261120	15102	300	111004	1691000	3791450	Fremdersuchen NF 450	28.09.2016	159,60	7,00	152,60			152,60		152,60
374662	15113	300	111004	1691000	4562311	ör. Mahngebühren	02.08.2019	4,50	0,00	4,50			4,50		4,50
411638	15113	300	111004	1691000	4562311	ör. Mahngebühren	13.08.2020	5,00	0,00	5,00			5,00		5,00
411641	15117	300	111004	1691000	4562311	ör. Mahngebühren	13.08.2020	5,00	0,00	5,00			5,00		5,00
258985	15195	300	111004	1691000	3791450	Fremdersuchen NF 450	17.08.2016	68,00	0,00	68,00			68,00		68,00

Forderung	FAD	VJ	F-Art	Produkt	FOVEkonto	Leitkonto	Leitkonto_Text	Faelligkeit	Soll	Gezahlt	Rest	Gezahlt 2021	Rest	Erlass	Rest
244631	15214	200	111004	1691000	4562211	pr. pauschale Mahnauslag	26.01.2016	5,00	0,00	5,00			5,00		5,00
412490	15285	300	111004	1691000	3791450	Fremdersuchen NF 450	02.09.2020	496,50	246,50	250,00			250,00		250,00
244636	15310	300	111004	1691000	4562331	Säumniszuschlag	25.01.2016	1,00	0,00	1,00			1,00		1,00
244635	15310	300	111004	1691000	4562331	Säumniszuschlag	25.12.2015	1,00	0,00	1,00			1,00		1,00
244637	15310	300	111004	1691000	4562311	ör. Mahnggebühren	26.01.2016	5,50	0,00	5,50			5,50		5,50
339619	15346	300	111004	1691000	4562400	Vollstreckungsgebühren	05.10.2018	50,50	0,00	50,50			50,50		50,50
329186	15346	300	111004	1691000	4562311	ör. Mahnggebühren	14.03.2018	24,00	0,00	24,00			24,00		24,00
328299	15381	300	111004	1691000	3791450	Fremdersuchen NF 450	05.03.2018	165,34	41,00	124,34			124,34		124,34
298657	15440	300	111004	1691000	4562400	Vollstreckungsgebühren	17.08.2017	25,50	25,00	0,50			0,50		0,50
263031	15462	300	111004	1691000	4562400	Vollstreckungsgebühren	15.11.2016	20,00	0,00	20,00			20,00		20,00
260676	15462	300	111004	1691000	4562311	ör. Mahnggebühren	20.09.2016	4,50	0,00	4,50			4,50		4,50
374676	15482	300	111004	1691000	4562311	ör. Mahnggebühren	02.08.2019	4,50	0,00	4,50			4,50		4,50
404329	15523	300	111004	1691000	4562311	ör. Mahnggebühren	04.03.2020	11,00	0,00	11,00			11,00		11,00
378587	15523	300	111004	1691000	3791450	Fremdersuchen NF 450	06.11.2019	569,74	186,88	382,86			382,86		382,86
408433	15523	300	111004	1691000	4562311	ör. Mahnggebühren	08.06.2020	11,00	0,00	11,00			11,00		11,00
412931	15523	300	111004	1691000	4562311	ör. Mahnggebühren	10.09.2020	11,00	0,00	11,00			11,00		11,00
403233	15523	300	111004	1691000	4562311	ör. Mahnggebühren	14.02.2020	25,50	0,00	25,50			25,50		25,50
415897	15523	300	111004	1691000	4562311	ör. Mahnggebühren	26.11.2020	65,00	0,00	65,00			65,00		65,00
416058	15523	300	111004	1691000	4562400	Vollstreckungsgebühren	27.11.2020	58,50	0,00	58,50			58,50		58,50
416059	15523	300	111004	1691000	4562400	Vollstreckungsgebühren	27.11.2020	32,00	0,00	32,00			32,00		32,00
416060	15523	300	111004	1691000	4562400	Vollstreckungsgebühren	27.11.2020	32,00	0,00	32,00			32,00		32,00
301733	15561	300	111004	1691000	3791450	Fremdersuchen NF 450	25.10.2017	63,00	19,00	44,00			44,00		44,00
301734	15561	300	111004	1691000	4562404	Postzustellgebühr	25.10.2017	1,00	0,00	1,00			1,00		1,00
411313	15668	300	111004	1691000	4562311	ör. Mahnggebühren	13.08.2020	11,00	0,00	11,00			11,00		11,00
411774	15668	300	111004	1691000	4562311	ör. Mahnggebühren	13.08.2020	5,00	0,00	5,00			5,00		5,00
411767	15668	300	111004	1691000	4562331	Säumniszuschlag	14.01.2020	1,00	0,00	1,00			1,00		1,00
411768	15668	300	111004	1691000	4562331	Säumniszuschlag	14.02.2020	1,00	0,00	1,00			1,00		1,00
411769	15668	300	111004	1691000	4562331	Säumniszuschlag	14.03.2020	1,00	0,00	1,00			1,00		1,00
411770	15668	300	111004	1691000	4562331	Säumniszuschlag	14.04.2020	1,00	0,00	1,00			1,00		1,00
411771	15668	300	111004	1691000	4562331	Säumniszuschlag	14.05.2020	1,00	0,00	1,00			1,00		1,00
411772	15668	300	111004	1691000	4562331	Säumniszuschlag	14.06.2020	1,00	0,00	1,00			1,00		1,00
411773	15668	300	111004	1691000	4562331	Säumniszuschlag	14.07.2020	1,00	0,00	1,00			1,00		1,00
411762	15668	300	111004	1691000	4562331	Säumniszuschlag	14.08.2019	1,00	0,00	1,00			1,00		1,00
411763	15668	300	111004	1691000	4562331	Säumniszuschlag	14.09.2019	1,00	0,00	1,00			1,00		1,00
411764	15668	300	111004	1691000	4562331	Säumniszuschlag	14.10.2019	1,00	0,00	1,00			1,00		1,00
411765	15668	300	111004	1691000	4562331	Säumniszuschlag	14.11.2019	1,00	0,00	1,00			1,00		1,00
411766	15668	300	111004	1691000	4562331	Säumniszuschlag	14.12.2019	1,00	0,00	1,00			1,00		1,00
419993	15757	300	111004	1691000	3791450	Fremdersuchen NF 450	21.12.2020	314,50	69,00	245,50			245,50		245,50
337602	15854	300	111004	1691000	4562331	Säumniszuschlag	02.08.2018	6,00	0,00	6,00			6,00		6,00
337603	15854	300	111004	1691000	4562311	ör. Mahnggebühren	23.08.2018	13,50	0,00	13,50			13,50		13,50
290117	15892	200	111004	1691000	4562211	pr. pauschale Mahnauslag	01.03.2017	5,00	0,00	5,00			5,00		5,00
369176	15893	300	111004	1691000	4562331	Säumniszuschlag	02.04.2019	4,50	0,00	4,50			4,50		4,50
369174	15893	300	111004	1691000	4562331	Säumniszuschlag	04.03.2019	4,50	0,00	4,50			4,50		4,50
369175	15893	300	111004	1691000	4562331	Säumniszuschlag	04.04.2019	4,50	0,00	4,50			4,50		4,50
369177	15893	300	111004	1691000	4562311	ör. Mahnggebühren	10.04.2019	16,00	0,00	16,00			16,00		16,00
362338	15922	300	111004	1691000	4562331	Säumniszuschlag	01.01.2019	4,50	0,00	4,50			4,50		4,50
362195	15922	300	111004	1691000	4562331	Säumniszuschlag	04.01.2019	4,50	0,00	4,50			4,50		4,50
365702	15922	300	111004	1691000	4562331	Säumniszuschlag	04.02.2019	4,50	0,00	4,50			4,50		4,50
362194	15922	300	111004	1691000	4562331	Säumniszuschlag	04.12.2018	4,50	0,00	4,50			4,50		4,50
365703	15922	300	111004	1691000	4562311	ör. Mahnggebühren	08.02.2019	10,00	0,00	10,00			10,00		10,00
362196	15922	300	111004	1691000	4562311	ör. Mahnggebühren	09.01.2019	10,00	0,00	10,00			10,00		10,00
367549	15922	200	111004	1691000	4562211	pr. pauschale Mahnauslag	11.03.2019	5,00	0,00	5,00			5,00		5,00
362339	15922	300	111004	1691000	4562311	ör. Mahnggebühren	14.01.2019	10,00	0,00	10,00			10,00		10,00
399884	15922	300	111004	1691000	4562311	ör. Mahnggebühren	20.01.2020	5,00	0,00	5,00			5,00		5,00
293653	15968	200	111004	1691000	4562211	pr. pauschale Mahnauslag	02.05.2017	5,00	0,00	5,00			5,00		5,00
295177	15995	300	111004	1691000	3791450	Fremdersuchen NF 450	07.06.2017	349,39	346,00	3,39			3,39		3,39
374345	16016	300	111004	1691000	4562311	ör. Mahnggebühren	02.08.2019	5,50	0,00	5,50			5,50		5,50
411319	16016	300	111004	1691000	4562311	ör. Mahnggebühren	13.08.2020	6,00	0,00	6,00			6,00		6,00
335864	16016	300	111004	1691000	4562311	ör. Mahnggebühren	19.07.2018	5,50	0,00	5,50			5,50		5,50
408445	16084	300	111004	1691000	4562311	ör. Mahnggebühren	08.06.2020	5,00	0,00	5,00			5,00		5,00
408527	16084	300	111004	1691000	4562311	ör. Mahnggebühren	08.06.2020	5,00	0,00	5,00			5,00		5,00
412941	16084	300	111004	1691000	4562311	ör. Mahnggebühren	10.09.2020	5,00	0,00	5,00			5,00		5,00
407486	16084	300	111004	1691000	4562291	Rücklastschriftgebühren	15.05.2020	3,09	0,00	3,09			3,09		3,09
415910	16084	300	111004	1691000	4562311	ör. Mahnggebühren	26.11.2020	5,00	0,00	5,00			5,00		5,00
361294	16104	300	111004	1691000	3791450	Fremdersuchen NF 450	07.01.2019	664,00	474,00	190,00			190,00		190,00
299760	16106	300	111004	1691000	4562311	ör. Mahnggebühren	11.09.2017	4,50	0,00	4,50			4,50		4,50
297230	16106	300	111004	1691000	4562311	ör. Mahnggebühren	17.07.2017	4,50	0,00	4,50			4,50		4,50
333765	16172	200	111004	1691000	4562211	pr. pauschale Mahnauslag	07.06.2018	5,00	0,00	5,00			5,00		5,00
406302	16172	300	111004	1691000	3791450	Fremdersuchen NF 450	16.04.2020	931,22	10,00	921,22			921,22		921,22
418901	16282	200	111004	1691000	4562211	pr. pauschale Mahnauslag	14.12.2020	5,00	0,00	5,00			5,00		5,00
329202	16294	300	111004	1691000	4562311	ör. Mahnggebühren	14.03.2018	4,50	0,00	4,50			4,50		4,50

Forderungen

Forderung	FAD	VJ	F-Art	Produkt	FOVEkonto	Leitkonto	Leitkonto_Text	Faelligkeit	Soll	Gezahlt	Rest	Gezahlt 2021	Rest	Erlass	Rest
305060	16307	300	111004	1691000	3791450	Fremdersuchen NF 450	05.12.2017	717,50	555,00	162,50			162,50		162,50
412285	16342	200	111004	1691000	4562211	pr. pauschale Mahnauslag	24.08.2020	5,00	0,00	5,00			5,00		5,00
338611	16375	300	111004	1691000	4562311	ör. Mahnggebühren	12.09.2018	6,50	0,00	6,50			6,50		6,50
329208	16375	300	111004	1691000	4562311	ör. Mahnggebühren	14.03.2018	21,50	0,00	21,50			21,50		21,50
332650	16378	200	111004	1691000	4562331	Säumniszuschlag	02.01.2018	1,50	0,00	1,50			1,50		1,50
332651	16378	200	111004	1691000	4562331	Säumniszuschlag	02.02.2018	1,50	0,00	1,50			1,50		1,50
332652	16378	200	111004	1691000	4562331	Säumniszuschlag	02.03.2018	1,50	0,00	1,50			1,50		1,50
332653	16378	200	111004	1691000	4562331	Säumniszuschlag	02.04.2018	1,50	0,00	1,50			1,50		1,50
332654	16378	200	111004	1691000	4562331	Säumniszuschlag	02.05.2018	1,50	0,00	1,50			1,50		1,50
341518	16399	300	111004	1691000	4562331	Säumniszuschlag	02.10.2018	4,50	0,00	4,50			4,50		4,50
341519	16399	300	111004	1691000	4562331	Säumniszuschlag	02.11.2018	4,50	0,00	4,50			4,50		4,50
341520	16399	300	111004	1691000	4562331	Säumniszuschlag	02.11.2018	4,50	0,00	4,50			4,50		4,50
362186	16399	300	111004	1691000	4562331	Säumniszuschlag	04.01.2019	4,50	0,00	4,50			4,50		4,50
365045	16399	300	111004	1691000	4562331	Säumniszuschlag	04.01.2019	4,50	0,00	4,50			4,50		4,50
399896	16399	300	111004	1691000	4562331	Säumniszuschlag	04.01.2020	4,50	0,00	4,50			4,50		4,50
365041	16399	300	111004	1691000	4562331	Säumniszuschlag	04.09.2018	4,50	0,00	4,50			4,50		4,50
365042	16399	300	111004	1691000	4562331	Säumniszuschlag	04.10.2018	4,50	0,00	4,50			4,50		4,50
365043	16399	300	111004	1691000	4562331	Säumniszuschlag	04.11.2018	4,50	0,00	4,50			4,50		4,50
399894	16399	300	111004	1691000	4562331	Säumniszuschlag	04.11.2019	4,50	0,00	4,50			4,50		4,50
362185	16399	300	111004	1691000	4562331	Säumniszuschlag	04.12.2018	4,50	0,00	4,50			4,50		4,50
365044	16399	300	111004	1691000	4562331	Säumniszuschlag	04.12.2018	4,50	0,00	4,50			4,50		4,50
399895	16399	300	111004	1691000	4562331	Säumniszuschlag	04.12.2019	4,50	0,00	4,50			4,50		4,50
362187	16399	300	111004	1691000	4562311	ör. Mahnggebühren	09.01.2019	10,00	0,00	10,00			10,00		10,00
399897	16399	300	111004	1691000	4562311	ör. Mahnggebühren	20.01.2020	11,00	0,00	11,00			11,00		11,00
341521	16399	300	111004	1691000	4562311	ör. Mahnggebühren	23.11.2018	16,00	0,00	16,00			16,00		16,00
365046	16399	300	111004	1691000	4562311	ör. Mahnggebühren	29.01.2019	10,00	0,00	10,00			10,00		10,00
412726	16401	300	111004	1691000	4562331	Säumniszuschlag	02.09.2020	4,50	0,00	4,50			4,50		4,50
412727	16401	300	111004	1691000	4562311	ör. Mahnggebühren	08.09.2020	11,00	0,00	11,00			11,00		11,00
406776	16402	300	111004	1691000	4562331	Säumniszuschlag	01.01.2020	1,50	0,00	1,50			1,50		1,50
406777	16402	300	111004	1691000	4562331	Säumniszuschlag	01.02.2020	1,50	0,00	1,50			1,50		1,50
406778	16402	300	111004	1691000	4562331	Säumniszuschlag	01.03.2020	1,50	0,00	1,50			1,50		1,50
406779	16402	300	111004	1691000	4562331	Säumniszuschlag	01.04.2020	1,50	0,00	1,50			1,50		1,50
406761	16402	300	111004	1691000	4562331	Säumniszuschlag	02.01.2020	2,50	0,00	2,50			2,50		2,50
406762	16402	300	111004	1691000	4562331	Säumniszuschlag	02.02.2020	2,50	0,00	2,50			2,50		2,50
406763	16402	300	111004	1691000	4562331	Säumniszuschlag	02.03.2020	2,50	0,00	2,50			2,50		2,50
370529	16402	300	111004	1691000	4562331	Säumniszuschlag	02.04.2019	1,00	0,00	1,00			1,00		1,00
370531	16402	300	111004	1691000	4562331	Säumniszuschlag	02.04.2019	0,50	0,00	0,50			0,50		0,50
406764	16402	300	111004	1691000	4562331	Säumniszuschlag	02.04.2020	2,50	0,00	2,50			2,50		2,50
406785	16402	300	111004	1691000	4562331	Säumniszuschlag	02.04.2020	2,00	0,00	2,00			2,00		2,00
370530	16402	300	111004	1691000	4562331	Säumniszuschlag	02.05.2019	1,00	0,00	1,00			1,00		1,00
370532	16402	300	111004	1691000	4562331	Säumniszuschlag	02.05.2019	0,50	0,00	0,50			0,50		0,50
375705	16402	300	111004	1691000	4562331	Säumniszuschlag	02.07.2019	1,00	0,00	1,00			1,00		1,00
375706	16402	300	111004	1691000	4562331	Säumniszuschlag	02.08.2019	1,00	0,00	1,00			1,00		1,00
375707	16402	300	111004	1691000	4562331	Säumniszuschlag	02.08.2019	1,00	0,00	1,00			1,00		1,00
406758	16402	300	111004	1691000	4562331	Säumniszuschlag	02.10.2019	2,50	0,00	2,50			2,50		2,50
341901	16402	300	111004	1691000	4562331	Säumniszuschlag	02.11.2018	2,00	0,00	2,00			2,00		2,00
406759	16402	300	111004	1691000	4562331	Säumniszuschlag	02.11.2019	2,50	0,00	2,50			2,50		2,50
406760	16402	300	111004	1691000	4562331	Säumniszuschlag	02.12.2019	2,50	0,00	2,50			2,50		2,50
406772	16402	300	111004	1691000	4562331	Säumniszuschlag	03.01.2020	2,50	0,00	2,50			2,50		2,50
406773	16402	300	111004	1691000	4562331	Säumniszuschlag	03.02.2020	2,50	0,00	2,50			2,50		2,50
406774	16402	300	111004	1691000	4562331	Säumniszuschlag	03.03.2020	2,50	0,00	2,50			2,50		2,50
406783	16402	300	111004	1691000	4562331	Säumniszuschlag	03.03.2020	1,50	0,00	1,50			1,50		1,50
406775	16402	300	111004	1691000	4562331	Säumniszuschlag	03.04.2020	2,50	0,00	2,50			2,50		2,50
406784	16402	300	111004	1691000	4562331	Säumniszuschlag	03.04.2020	1,50	0,00	1,50			1,50		1,50
376501	16402	300	111004	1691000	4562331	Säumniszuschlag	03.09.2019	2,50	0,00	2,50			2,50		2,50
406771	16402	300	111004	1691000	4562331	Säumniszuschlag	03.12.2019	2,50	0,00	2,50			2,50		2,50
406767	16402	300	111004	1691000	4562331	Säumniszuschlag	04.01.2020	2,50	0,00	2,50			2,50		2,50
406768	16402	300	111004	1691000	4562331	Säumniszuschlag	04.02.2020	2,50	0,00	2,50			2,50		2,50
406780	16402	300	111004	1691000	4562331	Säumniszuschlag	04.02.2020	1,50	0,00	1,50			1,50		1,50
406769	16402	300	111004	1691000	4562331	Säumniszuschlag	04.03.2020	2,50	0,00	2,50			2,50		2,50
406781	16402	300	111004	1691000	4562331	Säumniszuschlag	04.03.2020	1,50	0,00	1,50			1,50		1,50
406770	16402	300	111004	1691000	4562331	Säumniszuschlag	04.04.2020	2,50	0,00	2,50			2,50		2,50
406782	16402	300	111004	1691000	4562331	Säumniszuschlag	04.04.2020	1,50	0,00	1,50			1,50		1,50
371852	16402	300	111004	1691000	4562331	Säumniszuschlag	04.06.2019	1,00	0,00	1,00			1,00		1,00
406765	16402	300	111004	1691000	4562331	Säumniszuschlag	04.11.2019	2,50	0,00	2,50			2,50		2,50
406766	16402	300	111004	1691000	4562331	Säumniszuschlag	04.12.2019	2,50	0,00	2,50			2,50		2,50
371853	16402	300	111004	1691000	4562311	ör. Mahnggebühren	13.06.2019	5,50	0,00	5,50			5,50		5,50
370533	16402	300	111004	1691000	4562311	ör. Mahnggebühren	14.05.2019	5,50	0,00	5,50			5,50		5,50
376502	16402	300	111004	1691000	4562311	ör. Mahnggebühren	16.09.2019	7,00	0,00	7,00			7,00		7,00
406786	16402	300	111004	1691000	4562311	ör. Mahnggebühren	23.04.2020	25,50	0,00	25,50			25,50		25,50
375708	16402	300	111004	1691000	4562311	ör. Mahnggebühren	27.08.2019	6,50	0,00	6,50			6,50		6,50


Forderung	FAD	VJ	F-Art	Produkt	FOVEkonto	Leitkonto	Leitkonto_Text	Faelligkeit	Soll	Gezahlt	Rest	Gezahlt 2021	Rest	Erlass	Rest
341902	16402	300	111004	1691000	4562311	ör. Mahngebühren	28.11.2018	6,50	0,00	6,50			6,50		6,50
369171	16405	300	111004	1691000	4562331	Säumniszuschlag	02.04.2019	4,50	0,00	4,50			4,50		4,50
369169	16405	300	111004	1691000	4562331	Säumniszuschlag	04.03.2019	4,50	0,00	4,50			4,50		4,50
369170	16405	300	111004	1691000	4562331	Säumniszuschlag	04.04.2019	4,50	0,00	4,50			4,50		4,50
413478	16405	300	111004	1691000	4562331	Säumniszuschlag	04.08.2020	4,50	0,00	4,50			4,50		4,50
413479	16405	300	111004	1691000	4562331	Säumniszuschlag	04.09.2020	1,50	0,00	1,50			1,50		1,50
369172	16405	300	111004	1691000	4562311	ör. Mahngebühren	10.04.2019	16,00	0,00	16,00			16,00		16,00
413477	16405	200	111004	1691000	4562211	pr. pauschale Mahnauslag	25.09.2020	5,00	0,00	5,00			5,00		5,00
413480	16405	300	111004	1691000	4562311	ör. Mahngebühren	25.09.2020	6,00	0,00	6,00			6,00		6,00
418912	16427	300	111004	1691000	4562331	Säumniszuschlag	02.12.2020	0,50	0,00	0,50			0,50		0,50
418913	16427	300	111004	1691000	4562311	ör. Mahngebühren	14.12.2020	5,00	0,00	5,00			5,00		5,00
418914	16428	300	111004	1691000	4562331	Säumniszuschlag	02.10.2020	10,00	0,00	10,00			10,00		10,00
418915	16428	300	111004	1691000	4562331	Säumniszuschlag	02.11.2020	10,00	0,00	10,00			10,00		10,00
418916	16428	300	111004	1691000	4562331	Säumniszuschlag	02.12.2020	10,00	0,00	10,00			10,00		10,00
418919	16428	300	111004	1691000	4562331	Säumniszuschlag	02.12.2020	10,00	0,00	10,00			10,00		10,00
418917	16428	300	111004	1691000	4562331	Säumniszuschlag	03.11.2020	10,00	0,00	10,00			10,00		10,00
418918	16428	300	111004	1691000	4562331	Säumniszuschlag	03.12.2020	10,00	0,00	10,00			10,00		10,00
418920	16428	300	111004	1691000	4562311	ör. Mahngebühren	14.12.2020	47,00	0,00	47,00			47,00		47,00
334534	16434	200	111004	1691000	4562331	Säumniszuschlag	04.06.2018	4,50	0,00	4,50			4,50		4,50
409056	16437	300	111004	1691000	4562331	Säumniszuschlag	02.04.2020	4,50	0,00	4,50			4,50		4,50
409057	16437	300	111004	1691000	4562331	Säumniszuschlag	02.05.2020	4,50	0,00	4,50			4,50		4,50
409058	16437	300	111004	1691000	4562331	Säumniszuschlag	02.06.2020	4,50	0,00	4,50			4,50		4,50
409061	16437	300	111004	1691000	4562331	Säumniszuschlag	02.06.2020	4,50	0,00	4,50			4,50		4,50
409059	16437	300	111004	1691000	4562331	Säumniszuschlag	04.05.2020	4,50	0,00	4,50			4,50		4,50
409060	16437	300	111004	1691000	4562331	Säumniszuschlag	04.06.2020	4,50	0,00	4,50			4,50		4,50
367550	16437	200	111004	1691000	4562211	pr. pauschale Mahnauslag	11.03.2019	5,00	0,00	5,00			5,00		5,00
327453	16437	200	111004	1691000	4562211	pr. pauschale Mahnauslag	14.02.2018	5,00	0,00	5,00			5,00		5,00
409062	16437	300	111004	1691000	4562311	ör. Mahngebühren	15.06.2020	23,00	0,00	23,00			23,00		23,00
362332	16439	300	111004	1691000	4562331	Säumniszuschlag	01.01.2019	4,50	0,00	4,50			4,50		4,50
370526	16439	300	111004	1691000	4562331	Säumniszuschlag	02.04.2019	4,50	0,00	4,50			4,50		4,50
370527	16439	300	111004	1691000	4562331	Säumniszuschlag	02.05.2019	4,50	0,00	4,50			4,50		4,50
370538	16439	300	111004	1691000	4562331	Säumniszuschlag	02.05.2019	4,50	0,00	4,50			4,50		4,50
365705	16439	300	111004	1691000	4562331	Säumniszuschlag	04.02.2019	4,50	0,00	4,50			4,50		4,50
370523	16439	300	111004	1691000	4562331	Säumniszuschlag	04.03.2019	4,50	0,00	4,50			4,50		4,50
370524	16439	300	111004	1691000	4562331	Säumniszuschlag	04.04.2019	4,50	0,00	4,50			4,50		4,50
370525	16439	300	111004	1691000	4562331	Säumniszuschlag	04.05.2019	4,50	0,00	4,50			4,50		4,50
371858	16439	300	111004	1691000	4562331	Säumniszuschlag	04.06.2019	4,50	0,00	4,50			4,50		4,50
365704	16439	200	111004	1691000	4562211	pr. pauschale Mahnauslag	08.02.2019	5,00	0,00	5,00			5,00		5,00
365706	16439	300	111004	1691000	4562311	ör. Mahngebühren	08.02.2019	10,00	0,00	10,00			10,00		10,00
371859	16439	300	111004	1691000	4562311	ör. Mahngebühren	13.06.2019	10,00	0,00	10,00			10,00		10,00
362333	16439	300	111004	1691000	4562311	ör. Mahngebühren	14.01.2019	10,00	0,00	10,00			10,00		10,00
370522	16439	200	111004	1691000	4562211	pr. pauschale Mahnauslag	14.05.2019	5,00	0,00	5,00			5,00		5,00
370528	16439	300	111004	1691000	4562311	ör. Mahngebühren	14.05.2019	16,00	0,00	16,00			16,00		16,00
418923	16439	200	111004	1691000	4562211	pr. pauschale Mahnauslag	14.12.2020	5,00	0,00	5,00			5,00		5,00
370539	16439	300	111004	1691000	4562311	ör. Mahngebühren	15.05.2019	10,00	0,00	10,00			10,00		10,00
327449	16441	300	111004	1691000	4562331	Säumniszuschlag	02.01.2018	4,00	0,00	4,00			4,00		4,00
327450	16441	300	111004	1691000	4562331	Säumniszuschlag	02.02.2018	4,00	0,00	4,00			4,00		4,00
367552	16441	200	111004	1691000	4562211	pr. pauschale Mahnauslag	11.03.2019	5,00	0,00	5,00			5,00		5,00
327451	16441	300	111004	1691000	4562311	ör. Mahngebühren	14.02.2018	10,00	0,00	10,00			10,00		10,00
418924	16442	300	111004	1691000	4562331	Säumniszuschlag	02.07.2020	4,50	0,00	4,50			4,50		4,50
418925	16442	300	111004	1691000	4562331	Säumniszuschlag	02.08.2020	4,50	0,00	4,50			4,50		4,50
418926	16442	300	111004	1691000	4562331	Säumniszuschlag	02.09.2020	4,50	0,00	4,50			4,50		4,50
418927	16442	300	111004	1691000	4562331	Säumniszuschlag	02.10.2020	4,50	0,00	4,50			4,50		4,50
418930	16442	300	111004	1691000	4562331	Säumniszuschlag	02.10.2020	4,00	0,00	4,00			4,00		4,00
418928	16442	300	111004	1691000	4562331	Säumniszuschlag	02.11.2020	4,00	0,00	4,00			4,00		4,00
418931	16442	300	111004	1691000	4562331	Säumniszuschlag	02.11.2020	3,00	0,00	3,00			3,00		3,00
418929	16442	300	111004	1691000	4562331	Säumniszuschlag	02.12.2020	2,50	0,00	2,50			2,50		2,50
418932	16442	300	111004	1691000	4562331	Säumniszuschlag	02.12.2020	3,00	0,00	3,00			3,00		3,00
418935	16442	300	111004	1691000	4562331	Säumniszuschlag	02.12.2020	4,50	0,00	4,50			4,50		4,50
399903	16442	300	111004	1691000	4562331	Säumniszuschlag	03.01.2020	4,50	0,00	4,50			4,50		4,50
418933	16442	300	111004	1691000	4562331	Säumniszuschlag	03.11.2020	4,00	0,00	4,00			4,00		4,00
399902	16442	300	111004	1691000	4562331	Säumniszuschlag	03.12.2019	4,50	0,00	4,50			4,50		4,50
418934	16442	300	111004	1691000	4562331	Säumniszuschlag	03.12.2020	4,00	0,00	4,00			4,00		4,00
418936	16442	300	111004	1691000	4562311	ör. Mahngebühren	14.12.2020	23,00	0,00	23,00			23,00		23,00
399904	16442	300	111004	1691000	4562311	ör. Mahngebühren	20.01.2020	11,00	0,00	11,00			11,00		11,00
376283	16444	300	111004	1691000	4562331	Säumniszuschlag	02.08.2019	4,50	0,00	4,50			4,50		4,50
376284	16444	300	111004	1691000	4562331	Säumniszuschlag	02.09.2019	4,50	0,00	4,50			4,50		4,50
412732	16444	300	111004	1691000	4562331	Säumniszuschlag	02.09.2020	4,50	0,00	4,50			4,50		4,50
378119	16444	300	111004	1691000	4562331	Säumniszuschlag	02.10.2019	4,50	0,00	4,50			4,50		4,50
341903	16444	300	111004	1691000	4562331	Säumniszuschlag	02.11.2018	4,50	0,00	4,50			4,50		4,50
399900	16444	300	111004	1691000	4562331	Säumniszuschlag	03.01.2020	1,50	0,00	1,50			1,50		1,50

Forderung	FAD	VJ	F-Art	Produkt	FOVEkonto	Leitkonto	Leitkonto_Text	Faelligkeit	Soll	Gezahlt	Rest	Gezahlt 2021	Rest	Erlass	Rest
376490	16444	300	111004	1691000	4562331	Säumniszuschlag	03.09.2019	2,00	0,00	2,00			2,00		2,00
399899	16444	300	111004	1691000	4562331	Säumniszuschlag	03.12.2019	1,50	0,00	1,50			1,50		1,50
376285	16444	300	111004	1691000	4562311	ör. Mahnggebühren	06.09.2019	10,00	0,00	10,00			10,00		10,00
365694	16444	200	111004	1691000	4562211	pr. pauschale Mahnauslag	08.02.2019	5,00	0,00	5,00			5,00		5,00
412733	16444	300	111004	1691000	4562311	ör. Mahnggebühren	08.09.2020	11,00	0,00	11,00			11,00		11,00
376491	16444	300	111004	1691000	4562311	ör. Mahnggebühren	16.09.2019	7,00	0,00	7,00			7,00		7,00
399901	16444	300	111004	1691000	4562311	ör. Mahnggebühren	20.01.2020	6,00	0,00	6,00			6,00		6,00
378120	16444	300	111004	1691000	4562311	ör. Mahnggebühren	23.10.2019	6,00	0,00	6,00			6,00		6,00
341904	16444	300	111004	1691000	4562311	ör. Mahnggebühren	28.11.2018	10,00	0,00	10,00			10,00		10,00
406829	16446	300	111004	1691000	4562331	Säumniszuschlag	03.03.2020	1,00	0,00	1,00			1,00		1,00
406830	16446	300	111004	1691000	4562331	Säumniszuschlag	03.04.2020	1,00	0,00	1,00			1,00		1,00
406831	16446	300	111004	1691000	4562311	ör. Mahnggebühren	24.04.2020	6,00	0,00	6,00			6,00		6,00
333771	16593	200	111004	1691000	4562211	pr. pauschale Mahnauslag	07.06.2018	5,00	0,00	5,00			5,00		5,00
338613	16608	300	111004	1691000	4562311	ör. Mahnggebühren	12.09.2018	5,50	0,00	5,50			5,50		5,50
376082	16683	300	111004	1691000	4562311	ör. Mahnggebühren	06.09.2019	5,50	0,00	5,50			5,50		5,50
378150	16683	300	111004	1691000	4562400	Vollstreckungsgebühren	24.10.2019	24,50	0,00	24,50			24,50		24,50
369201	16732	300	111004	1691000	3791450	Fremdersuchen NF 450	10.04.2019	995,50	698,50	297,00			297,00		297,00
415595	16732	300	111004	1691000	3791450	Fremdersuchen NF 450	23.11.2020	164,50	10,50	154,00			154,00		154,00
373013	16750	300	111004	1691000	3791450	Fremdersuchen NF 450	10.07.2019	798,50	498,50	300,00			300,00		300,00
341097	16774	300	111004	1691000	4562311	ör. Mahnggebühren	14.11.2018	4,50	0,00	4,50			4,50		4,50
415923	16828	300	111004	1691000	4562311	ör. Mahnggebühren	26.11.2020	5,00	0,00	5,00			5,00		5,00
415606	16830	300	111004	1691000	4562311	ör. Mahnggebühren	23.11.2020	32,00	0,00	32,00			32,00		32,00
415793	16877	300	111004	1691000	4562311	ör. Mahnggebühren	26.11.2020	5,00	0,00	5,00			5,00		5,00
404357	16888	200	111004	1691000	4562211	pr. pauschale Mahnauslag	04.03.2020	5,00	0,00	5,00			5,00		5,00
413813	16891	300	111004	1691000	3791450	Fremdersuchen NF 450	05.10.2020	371,00	75,00	296,00			296,00		296,00
413814	16891	300	111004	1691000	4562404	Postzustellgebühr	05.10.2020	1,00	0,00	1,00			1,00		1,00
413815	16891	300	111004	1691000	4562400	Vollstreckungsgebühren	05.10.2020	30,00	0,00	30,00			30,00		30,00
370544	16892	300	111004	1691000	3791450	Fremdersuchen NF 450	15.05.2019	1.242,96	400,00	842,96			842,96		842,96
411382	16922	300	111004	1691000	4562311	ör. Mahnggebühren	13.08.2020	6,00	0,00	6,00			6,00		6,00
414528	16922	300	111004	1691000	4562400	Vollstreckungsgebühren	21.10.2020	24,50	0,00	24,50			24,50		24,50
415925	16931	300	111004	1691000	4562311	ör. Mahnggebühren	26.11.2020	28,50	0,00	28,50			28,50		28,50
412720	16958	300	111004	1691000	4562331	Säumniszuschlag	02.07.2020	4,50	0,00	4,50			4,50		4,50
412721	16958	300	111004	1691000	4562331	Säumniszuschlag	02.08.2020	4,50	0,00	4,50			4,50		4,50
412722	16958	300	111004	1691000	4562331	Säumniszuschlag	02.09.2020	4,50	0,00	4,50			4,50		4,50
412723	16958	300	111004	1691000	4562331	Säumniszuschlag	04.08.2020	4,50	0,00	4,50			4,50		4,50
412724	16958	300	111004	1691000	4562331	Säumniszuschlag	04.09.2020	2,00	0,00	2,00			2,00		2,00
412719	16958	200	111004	1691000	4562211	pr. pauschale Mahnauslag	08.09.2020	5,00	0,00	5,00			5,00		5,00
412725	16958	300	111004	1691000	4562311	ör. Mahnggebühren	08.09.2020	14,50	0,00	14,50			14,50		14,50
418938	16958	300	111004	1691000	4562311	ör. Mahnggebühren	14.12.2020	11,00	0,00	11,00			11,00		11,00
367538	16982	200	111004	1691000	4562211	pr. pauschale Mahnauslag	11.03.2019	5,00	0,00	5,00			5,00		5,00
374287	17119	300	111004	1691000	4562311	ör. Mahnggebühren	02.08.2019	4,50	0,00	4,50			4,50		4,50
379966	17150	300	111004	1691000	4562311	ör. Mahnggebühren	09.12.2019	5,00	0,00	5,00			5,00		5,00
378949	17150	300	111004	1691000	4562291	Rücklastschriftgebühren	15.11.2019	5,22	1,11	4,11			4,11		4,11
415927	17150	300	111004	1691000	4562311	ör. Mahnggebühren	26.11.2020	5,00	0,00	5,00			5,00		5,00
418939	17182	200	111004	1691000	4562211	pr. pauschale Mahnauslag	14.12.2020	5,00	0,00	5,00			5,00		5,00
415239	17188	300	111004	1691000	4562311	ör. Mahnggebühren	10.11.2020	5,00	0,00	5,00			5,00		5,00
411712	17232	300	111004	1691000	4562311	ör. Mahnggebühren	13.08.2020	6,00	0,00	6,00			6,00		6,00
377971	17235	300	111004	1691000	4562331	Säumniszuschlag	02.10.2019	4,50	0,00	4,50			4,50		4,50
377972	17235	300	111004	1691000	4562311	ör. Mahnggebühren	22.10.2019	11,00	0,00	11,00			11,00		11,00
377217	17245	300	111004	1691000	3791450	Fremdersuchen NF 450	01.10.2019	560,70	252,50	308,20			308,20		308,20
411717	17249	300	111004	1691000	4562311	ör. Mahnggebühren	13.08.2020	5,00	0,00	5,00			5,00		5,00
377973	17270	300	111004	1691000	4562331	Säumniszuschlag	02.10.2019	4,50	0,00	4,50			4,50		4,50
377974	17270	300	111004	1691000	4562311	ör. Mahnggebühren	22.10.2019	11,00	0,00	11,00			11,00		11,00
380149	17272	300	111004	1691000	3791450	Fremdersuchen NF 450	09.12.2019	374,50	46,23	328,27			328,27		328,27
412762	17292	300	111004	1691000	4562311	ör. Mahnggebühren	10.09.2020	5,00	0,00	5,00			5,00		5,00
414410	17294	300	111004	1691000	3791450	Fremdersuchen NF 450	19.10.2020	515,50	145,50	370,00			370,00		370,00
378851	17304	300	111004	1691000	3791450	Fremdersuchen NF 450	15.11.2019	725,50	608,46	117,04			117,04		117,04
376914	17308	300	111004	1691000	3791450	Fremdersuchen NF 450	24.09.2019	432,00	109,00	323,00			323,00		323,00
415931	17457	300	111004	1691000	4562311	ör. Mahnggebühren	26.11.2020	5,00	0,00	5,00			5,00		5,00
402320	17467	300	111004	1691000	3791450	Fremdersuchen NF 450	05.02.2020	1.294,78	401,00	893,78			893,78		893,78
408647	17522	300	111004	1691000	3791450	Fremdersuchen NF 450	11.06.2020	1.203,86	36,50	1.167,36			1.167,36		1.167,36
409669	17561	300	111004	1691000	3791450	Fremdersuchen NF 450	01.07.2020	518,74	265,50	253,24			253,24		253,24
415258	17563	300	111004	1691000	3791450	Fremdersuchen NF 450	11.11.2020	624,50	12,00	612,50			612,50		612,50
408542	17607	300	111004	1691000	3791450	Fremdersuchen NF 450	08.06.2020	980,50	560,00	420,50			420,50		420,50
418941	17724	300	111004	1691000	4562331	Säumniszuschlag	02.12.2020	4,50	0,00	4,50			4,50		4,50
418942	17724	300	111004	1691000	4562311	ör. Mahnggebühren	14.12.2020	11,00	0,00	11,00			11,00		11,00
412571	17737	300	111004	1691000	3791450	Fremdersuchen NF 450	04.09.2020	206,50	172,00	34,50			34,50		34,50
413396	17738	300	111004	1691000	3791450	Fremdersuchen NF 450	23.09.2020	479,00	117,00	362,00			362,00		362,00
412746	17739	300	111004	1691000	3791450	Fremdersuchen NF 450	09.09.2020	187,50	74,50	113,00			113,00		113,00
413540	17740	300	111004	1691000	3791450	Fremdersuchen NF 450	30.09.2020	324,90	69,00	255,90			255,90		255,90
415237	17746	300	111004	1691000	4562311	ör. Mahnggebühren	10.11.2020	5,00	0,00	5,00			5,00		5,00

Forderung	FAD	VJ	F-Art	Produkt	FOVEkonto	Leitkonto	Leitkonto_Text	Faelligkeit	Soll	Gezahlt	Rest	Gezahlt 2021	Rest	Erlass	Rest
415240	17746	200	111004	1691000	4562211	pr. pauschale Mahnauflage	10.11.2020	5,00	0,00	5,00			5,00		5,00
418943	17747	300	111004	1691000	4562311	ör. Mahngebühren	14.12.2020	5,00	0,00	5,00			5,00		5,00
415251	17751	300	111004	1691000	4562311	ör. Mahngebühren	10.11.2020	5,00	0,00	5,00			5,00		5,00
415648	17753	300	111004	1691000	3791450	Fremdersuchen NF 450	24.11.2020	386,00	69,00	317,00			317,00		317,00
416487	17833	300	111004	1691000	4562400	Vollstreckungsgebühren	09.12.2020	21,50	21,00	0,50			0,50		0,50
440437	12029	300	111005	1691000	4411000	Mieten	16.03.2021	19,46	0,00	19,46			19,46		19,46
413105	665	300	122000	1691000	4311001	Leistungen Schornsteinfeg	15.10.2020	33,45	0,00	33,45			33,45		33,45
403190	7636	300	122000	1691000	4561000	Bußgelder	17.02.2020	78,50	0,00	78,50			78,50		78,50
419255	8954	300	122000	1691000	4311000	Verwaltungsgebühren	31.12.2020	200,00	0,00	200,00			200,00		200,00
264522	11686	300	122000	1691000	4311001	Leistungen Schornsteinfeg	16.12.2016	251,95	0,00	251,95			251,95		251,95
256734	11970	300	122000	1691000	4561000	Bußgelder	21.07.2016	78,50	0,00	78,50			78,50		78,50
282653	12625	300	122000	1691000	4561000	Bußgelder	30.12.2016	78,50	60,00	18,50			18,50		18,50
286300	13523	300	122000	1691000	4561000	Bußgelder	30.01.2017	78,50	50,00	28,50			28,50		28,50
414190	13753	300	122000	1691000	4311000	Verwaltungsgebühren	16.10.2020	33,45	0,00	33,45			33,45		33,45
265732	13968	300	122000	1691000	4311001	Leistungen Schornsteinfeg	07.01.2017	237,86	0,00	237,86			237,86		237,86
256868	14661	300	122000	1691000	4311000	Verwaltungsgebühren	22.07.2016	33,45	0,00	33,45			33,45		33,45
223828	15310	300	122000	1691000	4561000	Bußgelder	22.12.2015	123,45	15,00	108,45			108,45		108,45
374192	15668	300	122000	1691000	4311000	Verwaltungsgebühren	13.08.2019	100,00	0,00	100,00			100,00		100,00
415194	17747	300	122000	1691000	4311000	Verwaltungsgebühren	25.11.2020	25,00	0,00	25,00			25,00		25,00
420535	17766	300	122000	1691000	4311000	Verwaltungsgebühren	08.01.2021	25,00	0,00	25,00			25,00		25,00
419261	17920	300	122000	1691000	4311000	Verwaltungsgebühren	29.12.2020	25,00	0,00	25,00			25,00		25,00
419262	17921	300	122000	1691000	4311000	Verwaltungsgebühren	29.12.2020	25,00	0,00	25,00			25,00		25,00
437920	3082	300	122001	1691000	4141001	Zuweisungen u. Zuschüsse	22.01.2021	500,00	0,00	500,00			500,00		500,00
408890	14117	300	122001	1691000	4411000	Mieten	01.12.2020	578,00	279,68	298,32			298,32		298,32
416453	14117	300	122001	1691000	4411000	Mieten	31.12.2020	578,00	0,00	578,00			578,00		578,00
373393	15605	300	122001	1691000	4411000	Mieten	01.11.2019	494,00	240,00	254,00			254,00		254,00
336222	15854	300	122001	1691000	4411000	Mieten	01.08.2018	632,31	200,00	432,31			432,31		432,31
367640	15893	300	122001	1691000	4411000	Mieten	01.03.2019	494,00	0,00	494,00			494,00		494,00
344294	15922	300	122001	1691000	4411000	Mieten	01.02.2019	494,00	454,00	40,00			40,00		40,00
373427	15922	300	122001	1691000	4411000	Mieten	01.10.2019	494,00	454,00	40,00			40,00		40,00
335300	15922	300	122001	1691000	4411000	Mieten	01.12.2018	497,50	0,00	497,50			497,50		497,50
344643	15922	300	122001	1691000	4411000	Mieten	31.12.2018	494,00	0,00	494,00			494,00		494,00
416429	16213	300	122001	1691000	4411000	Mieten	31.12.2020	487,00	0,00	487,00			487,00		487,00
336283	16399	300	122001	1691000	4411000	Mieten	01.09.2018	497,50	0,00	497,50			497,50		497,50
336284	16399	300	122001	1691000	4411000	Mieten	01.10.2018	497,50	0,00	497,50			497,50		497,50
336285	16399	300	122001	1691000	4411000	Mieten	01.11.2018	497,50	436,50	61,00			61,00		61,00
373433	16399	300	122001	1691000	4411000	Mieten	01.11.2019	494,00	487,00	7,00			7,00		7,00
408786	16401	300	122001	1691000	4411000	Mieten	01.09.2020	487,00	0,00	487,00			487,00		487,00
382245	16402	300	122001	1691000	4411000	Mieten	01.02.2020	1.041,00	867,50	173,50			173,50		173,50
382246	16402	300	122001	1691000	4411000	Mieten	01.03.2020	1.041,00	867,50	173,50			173,50		173,50
382247	16402	300	122001	1691000	4411000	Mieten	01.04.2020	1.041,00	828,30	212,70			212,70		212,70
373451	16402	300	122001	1691000	4411000	Mieten	01.09.2019	1.054,00	949,28	104,72			104,72		104,72
373452	16402	300	122001	1691000	4411000	Mieten	01.10.2019	1.054,00	758,33	295,67			295,67		295,67
373453	16402	300	122001	1691000	4411000	Mieten	01.11.2019	1.054,00	758,33	295,67			295,67		295,67
373454	16402	300	122001	1691000	4411000	Mieten	01.12.2019	1.054,00	758,33	295,67			295,67		295,67
379775	16402	300	122001	1691000	4411000	Mieten	31.12.2019	1.041,00	867,50	173,50			173,50		173,50
416457	16402	300	122001	1691000	4411000	Mieten	31.12.2020	1.041,00	867,50	173,50			173,50		173,50
344317	16405	300	122001	1691000	4411000	Mieten	01.03.2019	494,00	16,37	477,63			477,63		477,63
409580	16405	300	122001	1691000	4411000	Mieten	01.08.2020	487,00	291,77	195,23			195,23		195,23
416442	16405	300	122001	1691000	4411000	Mieten	31.12.2020	487,00	0,00	487,00			487,00		487,00
427937	16426	300	122001	1691000	4411000	Mieten	07.01.2021	111,26	0,00	111,26			111,26		111,26
416445	16426	300	122001	1691000	4411000	Mieten	31.12.2020	580,00	0,00	580,00			580,00		580,00
408963	16427	300	122001	1691000	4411000	Mieten	01.12.2020	487,00	400,49	86,51			86,51		86,51
416441	16427	300	122001	1691000	4411000	Mieten	31.12.2020	487,00	0,00	487,00			487,00		487,00
408900	16428	300	122001	1691000	4411000	Mieten	01.10.2020	1.041,00	0,00	1.041,00			1.041,00		1.041,00
382157	16437	300	122001	1691000	4411000	Mieten	01.04.2020	487,00	0,00	487,00			487,00		487,00
382158	16437	300	122001	1691000	4411000	Mieten	01.05.2020	487,00	0,00	487,00			487,00		487,00
382159	16437	300	122001	1691000	4411000	Mieten	01.06.2020	487,00	0,00	487,00			487,00		487,00
344410	16439	300	122001	1691000	4411000	Mieten	01.02.2019	494,00	0,00	494,00			494,00		494,00
344411	16439	300	122001	1691000	4411000	Mieten	01.03.2019	494,00	0,00	494,00			494,00		494,00
344412	16439	300	122001	1691000	4411000	Mieten	01.04.2019	494,00	0,00	494,00			494,00		494,00
344413	16439	300	122001	1691000	4411000	Mieten	01.05.2019	494,00	0,00	494,00			494,00		494,00
344414	16439	300	122001	1691000	4411000	Mieten	01.06.2019	411,66	0,00	411,66			411,66		411,66
344629	16439	300	122001	1691000	4411000	Mieten	31.12.2018	494,00	0,00	494,00			494,00		494,00
306740	16441	300	122001	1691000	4411000	Mieten	31.12.2017	487,50	100,00	387,50			387,50		387,50
408982	16442	300	122001	1691000	4411000	Mieten	01.07.2020	487,00	221,80	265,20			265,20		265,20
408985	16442	300	122001	1691000	4411000	Mieten	01.10.2020	487,00	186,00	301,00			301,00		301,00
408986	16442	300	122001	1691000	4411000	Mieten	01.11.2020	487,00	40,66	446,34			446,34		446,34
373339	16442	300	122001	1691000	4411000	Mieten	01.12.2019	494,00	0,00	494,00			494,00		494,00
408987	16442	300	122001	1691000	4411000	Mieten	01.12.2020	487,00	0,00	487,					

Forderung	FAD	VJ	F-Art	Produkt	FOVEkonto	Leitkonto	Leitkonto_Text	Faelligkeit	Soll	Gezahlt	Rest	Gezahlt 2021	Rest	Erlass	Rest	
373325	16444	300	122001	1691000	4411000	Mieten	01.08.2019	494,00	0,00	494,00		494,00	494,00		494,00	
373326	16444	300	122001	1691000	4411000	Mieten	01.09.2019	494,00	271,86	222,14		222,14	222,14		222,14	
373327	16444	300	122001	1691000	4411000	Mieten	01.10.2019	494,00	382,06	111,94		111,94	111,94		111,94	
336295	16444	300	122001	1691000	4411000	Mieten	01.11.2018	497,50	88,28	409,22		409,22	409,22		409,22	
373329	16444	300	122001	1691000	4411000	Mieten	01.12.2019	494,00	340,06	153,94		153,94	153,94		153,94	
379805	16444	300	122001	1691000	4411000	Mieten	31.12.2019	487,00	447,00	40,00		40,00	40,00		40,00	
382151	16446	300	122001	1691000	4411000	Mieten	01.03.2020	487,00	362,31	124,69		124,69	124,69		124,69	
416452	16806	300	122001	1691000	4411000	Mieten	31.12.2020	814,00	0,00	814,00		814,00	814,00		814,00	
408976	16958	300	122001	1691000	4411000	Mieten	01.07.2020	487,00	0,00	487,00		487,00	487,00		487,00	
408977	16958	300	122001	1691000	4411000	Mieten	01.08.2020	487,00	248,60	238,40		238,40	238,40		238,40	
416437	16958	300	122001	1691000	4411000	Mieten	31.12.2020	487,00	0,00	487,00		487,00	487,00		487,00	
373292	17235	300	122001	1691000	4411000	Mieten	01.10.2019	494,00	0,00	494,00		494,00	494,00		494,00	
416440	17250	300	122001	1691000	4411000	Mieten	31.12.2020	487,00	0,00	487,00		487,00	487,00		487,00	
375110	17270	300	122001	1691000	4411000	Mieten	01.10.2019	494,00	0,00	494,00		494,00	494,00		494,00	
416446	17411	300	122001	1691000	4411000	Mieten	31.12.2020	580,00	0,00	580,00		580,00	580,00		580,00	
410866	17724	300	122001	1691000	4411000	Mieten	01.12.2020	487,00	0,00	487,00		487,00	487,00		487,00	
416430	17724	300	122001	1691000	4411000	Mieten	31.12.2020	487,00	0,00	487,00		487,00	487,00		487,00	
416435	17787	300	122001	1691000	4411000	Mieten	31.12.2020	487,00	0,00	487,00		487,00	487,00		487,00	
438645	17946	300	122001	1691000	4411000	Mieten	01.11.2020	487,00	0,00	487,00		487,00	487,00		487,00	
438646	17946	300	122001	1691000	4411000	Mieten	01.12.2020	487,00	0,00	487,00		487,00	487,00		487,00	
438653	17946	300	122001	1691000	4411000	Mieten	08.10.2020	361,32	0,00	361,32		361,32	361,32		361,32	
337969	16774	300	122200	1691000	4311000	Verwaltungsgebühren	13.09.2018	22,80	0,00	22,80		22,80	22,80		22,80	
413049	17188	300	122200	1691000	4311000	Verwaltungsgebühren	25.09.2020	15,00	0,00	15,00		15,00	15,00		15,00	
376566	17315	300	122200	1691000	4311000	Verwaltungsgebühren	27.09.2019	15,00	0,00	15,00		15,00	15,00		15,00	
434480	17536	300	122200	1691000	4311000	Verwaltungsgebühren	22.01.2021	10,00	0,00	10,00		10,00	10,00		10,00	
439011	6	300	218200	1691000	4142901	Zuweisungen u. Zuschüsse	31.12.2020	227.186,00	0,00	227.186,00		227.186,00	227.186,00		227.186,00	
427956	8834	300	218200	1691000	2310000	aufzulösende Zuschüsse	01.12.2020	2.135,28	0,00	2.135,28		2.135,28	2.135,28		2.135,28	
427958	8834	300	218200	1691000	2310000	aufzulösende Zuschüsse	21.10.2020	3.190,00	0,00	3.190,00		3.190,00	3.190,00		3.190,00	
412012	17746	300	351000	1691000	4561000	Bußgelder	04.09.2020	55,00	27,50	27,50		27,50	27,50		27,50	
439012	6	300	361100	1691000	4142901	Zuweisungen u. Zuschüsse	31.12.2020	50.000,00	0,00	50.000,00		50.000,00	50.000,00		50.000,00	
437016	1	300	424001	1691000	4321000	Benutzungsgebühr u.ä. En	31.01.2021	-844,50	0,00	-844,50		-844,50	-844,50		-844,50	
439013	6	300	424001	1691000	4142901	Zuweisungen u. Zuschüsse	31.12.2020	20.000,00	0,00	20.000,00		20.000,00	20.000,00		20.000,00	
420537	3369	300	511000	1691000	4311000	Verwaltungsgebühren	07.01.2021	20,00	0,00	20,00		20,00	20,00		20,00	
417044	9644	300	511000	1691000	4311000	Verwaltungsgebühren	28.12.2020	20,00	0,00	20,00		20,00	20,00		20,00	
420536	10298	300	511000	1691000	4311000	Verwaltungsgebühren	07.01.2021	20,00	0,00	20,00		20,00	20,00		20,00	
417045	17913	300	511000	1691000	4311000	Verwaltungsgebühren	28.12.2020	20,00	0,00	20,00		20,00	20,00		20,00	
Zwischensumme 1691000									382.230,12	26.371,86	355.858,26	0,00	355.858,26	0,00	355.858,26	
Zwischensumme ö.r.Forderungen									397.988,64	27.853,93	370.134,71	0,00	370.134,71	0,00	370.134,71	
negative Verbindlichkeiten											314.892,62	314.892,62	314.892,62		314.892,62	
Summe öffent. recht. Forderungen									397.988,64	27.853,93	685.027,33	0,00	685.027,33	0,00	685.027,33	
20046 584 200 122000 1700006 4618000 Zinserträge vom sonstigen									741,88	0,00	741,88		741,88	741,88		741,88
20048 584 200 122000 1700006 1318300 Ausleihungen ; Sonstiger ir									3.074,47	0,00	3.074,47		3.074,47	3.074,47		3.074,47
138233 958 200 122000 1700006 4583200 Periodenfremder Ertrag au 29.09.2003									1.437,06	0,00	1.437,06		1.437,06	1.437,06		1.437,06
138081 2853 200 122000 1700006 4583200 Periodenfremder Ertrag au 16.04.2008									117,69	0,00	117,69		117,69	117,69		117,69
138083 2853 200 122000 1700006 4583200 Periodenfremder Ertrag au 29.09.2003									1.298,94	0,00	1.298,94		1.298,94	1.298,94		1.298,94
146229 12575 200 218200 1700006 4487002 Erträge aus Kostenerstattu 07.10.2013									122,27	0,00	122,27		122,27	122,27		122,27
138234 958 2002 200 311000 1700006 4583200 Periodenfremder Ertrag au 01.01.1998									425,64	0,00	425,64		425,64	425,64		425,64
138476 4603 2002 200 311000 1700006 4583200 Periodenfremder Ertrag au 09.01.2001									933,70	240,00	693,70		693,70	693,70		693,70
20331 4980 302 311000 1700006 1791001 Rückzahlung von Darleher 01.01.1995									1.536,81	882,43	654,38		654,38	654,38		654,38
20463 2922 200 351000 1700006 3791005 Wohngelderstattung 05.01.2005									512,00	273,87	238,13		238,13	238,13		238,13
Zwischensumme 1700006									10.200,46	1.396,30	8.804,16	0,00	8.804,16	0,00	8.804,16	
437643 8906 200 111001 1711000 4462000 Sonstige privatrechtliche L 07.02.2021									400,00	0,00	400,00		400,00	400,00		400,00
438133 8906 200 111001 1711000 4462000 Sonstige privatrechtliche L 18.02.2021									400,00	0,00	400,00		400,00	400,00		400,00
438134 10734 200 111001 1711000 4462000 Sonstige privatrechtliche L 29.01.2021									18,35	0,00	18,35		18,35	18,35		18,35
410970 3326 200 111004 1711000 3791200 Handvorschüsse 31.12.2020									100,00	0,00	100,00		100,00	100,00		100,00
290646 12467 200 122000 1711000 4488000 Erträge aus Kostenerstattu 07.04.2017									1.491,48	0,00	1.491,48		1.491,48	1.491,48		1.491,48
284328 15892 200 122000 1711000 4488000 Erträge aus Kostenerstattu 31.01.2017									321,93	0,00	321,93		321,93	321,93		321,93
304434 16378 200 122000 1711000 4488000 Erträge aus Kostenerstattu 31.12.2017									160,00	0,00	160,00		160,00	160,00		160,00
299583 15855 300 122001 1711000 4411000 Mieten 01.09.2017									292,00	186,00	106,00		106,00	106,00		106,00
299567 16235 200 122001 1711000 4411000 Mieten 01.06.2017									489,00	0,00	489,00		489,00	489,00		489,00
299568 16235 200 122001 1711000 4411000 Mieten 01.07.2017									489,00	0,00	489,00		489,00	489,00		489,00
409577 16405 200 122001 1711000 3791122 Erstaussattung Wohnung 23.06.2020									130,00	0,00	130,00		130,00	130,00		130,00
306988 16434 200 122001 1711000 4411000 Mieten 01.06.2018									487,50	474,00	13,50		13,50	13,50		13,50
422965 16438 200 122001 1711000 4462000 Sonstige privatrechtliche L 01.02.2021									74,07	0,00	74,07		74,07	74,07		74,07
437004 16438 200 122001 1711000 4462000 Sonstige privatrechtliche L 01.02.2021									37,04	0,00	37,04		37,04	37,04		37,04

Forderung	FAD	VJ	F-Art	Produkt	FOVEkonto	Leitkonto	Leitkonto_Text	Faelligkeit	Soll	Gezahlt	Rest	Gezahlt 2021	Rest	Erluss	Rest
422963	16440		200	122001	1711000	4462000	Sonstige privatrechtliche L 01.02.2021		74,07	0,00	74,07		74,07		74,07
368355	16958		200	122001	1711000	3791122	Erstaussstattung Wohnung 30.04.2019		135,00	0,00	135,00		135,00		135,00
422964	17946		200	122001	1711000	4462000	Sonstige privatrechtliche L 01.02.2021		74,07	0,00	74,07		74,07		74,07
437005	17946		200	122001	1711000	4462000	Sonstige privatrechtliche L 01.02.2021		37,04	0,00	37,04		37,04		37,04
410964	7852		200	122200	1711000	3791200	Handvorschüsse	31.12.2020	100,00	0,00	100,00		100,00		100,00
410966	7937		200	122200	1711000	3791200	Handvorschüsse	31.12.2020	100,00	0,00	100,00		100,00		100,00
410968	14711		200	122200	1711000	3791200	Handvorschüsse	31.12.2020	100,00	0,00	100,00		100,00		100,00
437013	1		200	218200	1711000	4462000	Sonstige privatrechtliche L 31.01.2021		844,50	0,00	844,50		844,50		844,50
439329	3082		200	218200	1711000	4488002	Erträge aus Kostenerstattu 23.02.2021		-6.624,00	0,00	-6.624,00		-6.624,00		-6.624,00
438345	11733		200	218200	1711000	4462000	Sonstige privatrechtliche L 28.02.2021		189,66	0,00	189,66		189,66		189,66
420243	13024		200	218200	1711000	4488901	Erträge aus Kostenerstattu 31.12.2020		544,50	0,00	544,50		544,50		544,50
420241	13437		200	218200	1711000	4488901	Erträge aus Kostenerstattu 31.12.2020		166,50	0,00	166,50		166,50		166,50
420297	14171		200	218200	1711000	4421900	Erträge aus dem Verkauf v 31.01.2021		881,05	0,00	881,05		881,05		881,05
416174	14171		200	218200	1711000	4421900	Erträge aus dem Verkauf v 31.12.2020		1.500,80	0,00	1.500,80		1.500,80		1.500,80
420242	15036		200	218200	1711000	4488901	Erträge aus Kostenerstattu 31.12.2020		159,00	0,00	159,00		159,00		159,00
440322	3335		200	361100	1711000	4482003	Erträge aus Kostenerstattu 10.04.2021		1.967,35	0,00	1.967,35		1.967,35		1.967,35
440786	3335		200	361100	1711000	4482003	Erträge aus Kostenerstattu 30.04.2021		96,00	0,00	96,00		96,00		96,00
440323	3568		200	361100	1711000	4482003	Erträge aus Kostenerstattu 10.04.2021		2.947,70	0,00	2.947,70		2.947,70		2.947,70
440324	3574		200	361100	1711000	4482003	Erträge aus Kostenerstattu 10.04.2021		2.393,16	0,00	2.393,16		2.393,16		2.393,16
440326	4009		200	361100	1711000	4482003	Erträge aus Kostenerstattu 10.04.2021		1.305,92	0,00	1.305,92		1.305,92		1.305,92
440785	6912		200	361100	1711000	4482003	Erträge aus Kostenerstattu 30.04.2021		1.243,20	0,00	1.243,20		1.243,20		1.243,20
440797	6912		200	361100	1711000	4482003	Erträge aus Kostenerstattu 30.04.2021		489,72	0,00	489,72		489,72		489,72
440798	6912		200	361100	1711000	4482003	Erträge aus Kostenerstattu 30.04.2021		3.147,13	0,00	3.147,13		3.147,13		3.147,13
440325	7126		200	361100	1711000	4482003	Erträge aus Kostenerstattu 10.04.2021		138,60	0,00	138,60		138,60		138,60
420929	3		200	547000	1711000	4461000	Sonstige privatrechtliche L 07.01.2021		2,70	0,00	2,70		2,70		2,70
420928	5		200	547000	1711000	4461000	Sonstige privatrechtliche L 07.01.2021		23,20	0,00	23,20		23,20		23,20
420927	7		200	547000	1711000	4461000	Sonstige privatrechtliche L 07.01.2021		466,00	0,00	466,00		466,00		466,00
435418	14		200	547000	1711000	4461000	Sonstige privatrechtliche L 11.01.2021		58,40	0,00	58,40		58,40		58,40
439322	3238		200	547000	1711000	4462000	Sonstige privatrechtliche L 15.03.2021		114,20	0,00	114,20		114,20		114,20
410975	6961		200	547000	1711000	3791200	Handvorschüsse	31.12.2020	100,00	0,00	100,00		100,00		100,00
Zwischensumme 1711000									17.665,84	660,00	17.005,84	0,00	17.005,84	0,00	17.005,84
div.				311000	1791001		Rückzahlung Sozialhilfe Darlehen		13.263,02	-513,65	13.776,67		13.776,67		13.776,67
Zwischensumme 1791000									13.263,02	-513,65	13.776,67	0,00	13.776,67	0,00	13.776,67
Zwischensumme p.r.Forderungen									41.129,32	1.542,65	39.586,67	0,00	39.586,67	0,00	39.586,67
negative Forderungen											6.624,00		6.624,00		6.624,00
Summe privatr. Forderungen									41.129,32	1.542,65	46.210,67	0,00	46.210,67	0,00	46.210,67
14610				122001	1781000		Mietkautionen		140,00		140,00		140,00		140,00
14610				122001	1781000		Mietkautionen		1.050,00		1.050,00		1.050,00		1.050,00
719				122001	1781000		Mietkautionen		1.018,65		1.018,65		1.018,65		1.018,65
14610				122001	1781000		Mietkautionen		1.050,00		1.050,00		1.050,00		1.050,00
14610				122001	1781000		Mietkautionen		1.050,00		1.050,00		1.050,00		1.050,00
963				122001	1781000		Mietkautionen		1.485,00		1.485,00		1.485,00		1.485,00
719				122001	1781000		Mietkautionen		618,75		618,75		618,75		618,75
719				122001	1781000		Mietkautionen		563,31		563,31		563,31		563,31
719				122001	1781000		Mietkautionen		578,70		578,70		578,70		578,70
963				122001	1781000		Mietkautionen		1.365,00		1.365,00		1.365,00		1.365,00
963				122001	1781000		Mietkautionen		1.365,00		1.365,00		1.365,00		1.365,00
14610				122001	1781000		Mietkautionen		1.040,00		1.040,00		1.040,00		1.040,00
963				122001	1781000		Mietkautionen		2.100,00		2.100,00		2.100,00		2.100,00
12406				122001	1781000		Mietkautionen		1.400,00		1.400,00		1.400,00		1.400,00
719				122001	1781000		Mietkautionen		618,75		618,75		618,75		618,75
963				122001	1781000		Mietkautionen		660,00		660,00		660,00		660,00
Zwischensumme 1781000									16.103,16	0,00	16.103,16	0,00	16.103,16	0,00	16.103,16
Forderungen Gesamt									455.221,12	29.396,58	747.341,16	0,00	747.341,16	0,00	747.341,16



Verbindlichkeitspiegel

Amt Lensahn

2020

Verbindlichkeitspiegel

Schlussbilanz 2020

Art der Verbindlichkeit ¹		Gesamt- betrag des Haus- halts- jahres	mit einer Restlaufzeit von			Gesamt- betrag des Vor- jahres
			bis zu 1 Jahr	1 bis 5 Jahre	mehr als 5 Jahre	
		EUR	EUR	EUR	EUR	EUR
1 ²	2	3	4	5	6	7
30	4.1. Anleihen	0,00	0,00	0,00	0,00	0,00
32	4.2. Verbindlichkeiten aus Krediten für Investitionen	0,00	0,00	0,00	0,00	0,00
321-	4.2.1 von verbundenen Unternehmen, Beteiligungen, Sondervermögen	0,00	0,00	0,00	0,00	0,00
321-	4.2.2 vom öffentlichen Bereich	0,00	0,00	0,00	0,00	0,00
321-	3216020 Verbindlichkeiten aus Krediten für Investitionen ; Sonstige öffentliche Sonderrechnungen ;	0,00	0,00	0,00	0,00	500.000,00
321-	3216021 Verbindlichkeiten aus Krediten für Investitionen ; Sonstige öffentliche Sonderrechnungen ;	0,00	0,00	0,00	0,00	500.000,00-
321-	4.2.3 vom privaten Kreditmarkt	0,00	0,00	0,00	0,00	0,00
33	4.3. Verbindlichkeiten aus Kassenkrediten	0,00	0,00	0,00	0,00	0,00
34	4.4. Verbindlichkeiten aus Vorgängen, die Kreditaufnahmen wirtsch. gleichkommen	0,00	0,00	0,00	0,00	0,00
35	4.5. Verbindlichkeiten aus Lieferungen und Leistungen	412.726,36	412.726,36	0,00	0,00	303.303,67
35	3511001 Verbindlichkeiten aus Lieferungen und Leistungen gegen andere Gemeinden	53.699,55-	53.699,55-	0,00	0,00	77.961,88
35	3511006 Verbindlichkeiten aus Lieferungen und Leistungen gegen privatrechtlich Inland	150.012,68	150.012,68	0,00	0,00	74.359,87
35	3511007 Verbindlichkeiten aus Lieferungen und Leistungen gegen sonstigen öffentlichen Bereich	471,52	471,52	0,00	0,00	473,92
35	3511009 Verbindlichkeiten aus Lieferungen und Leistungen gegen verbundene Unternehmen	2.368,13	2.368,13	0,00	0,00	1.982,64
35	3511010 Verbindlichkeiten aus Lieferungen und Leistungen gegen Zweckverbände	7.943,04-	7.943,04-	0,00	0,00	607,67
35	3599999 Umgliederung von Verbindlichkeiten	321.516,62	321.516,62	0,00	0,00	147.917,69
36	4.6. Verbindlichkeiten aus Transferleistungen	0,00	0,00	0,00	0,00	0,00
37	4.7. Sonstige Verbindlichkeiten	14.221.006,61	14.221.006,61	0,00	0,00	12.127.796,62
37	3759002 Verbindlichkeit aus dem Zahlungsverkehr ggü. Beschendorf	1.702.876,07	1.702.876,07	0,00	0,00	1.384.566,23
37	3759003 Verbindlichkeit aus dem Zahlungsverkehr ggü. Damlos	689.027,54	689.027,54	0,00	0,00	580.682,10

Verbindlichkeitspiegel

Schlussbilanz 2020

1 ²	2	Gesamt- betrag des Haus- halts- jahres EUR	mit einer Restlaufzeit von			Gesamt- betrag des Vor- jahres EUR
			bis zu 1 Jahr EUR	1 bis 5 Jahre EUR	mehr als 5 Jahre EUR	
3	4	5	6	7		
37	3759004 Verbindlichkeit aus dem Zahlungsverkehr ggü. Harnsdorf	408.232,83	408.232,83	0,00	0,00	568.796,49
37	3759005 Verbindlichkeit aus dem Zahlungsverkehr ggü. Kabelhorst	709.253,59	709.253,59	0,00	0,00	641.486,76
37	3759006 Verbindlichkeit aus dem Zahlungsverkehr ggü. Lensahn	9.078.796,39	9.078.796,39	0,00	0,00	7.544.441,60
37	3759007 Verbindlichkeit aus dem Zahlungsverkehr ggü. Manhagen	511.331,86	511.331,86	0,00	0,00	459.989,37
37	3759008 Verbindlichkeit aus dem Zahlungsverkehr ggü. Riepsdorf	1.080.263,47	1.080.263,47	0,00	0,00	900.258,60
37	3791004 Sicherheiten	11.383,10	11.383,10	0,00	0,00	11.514,68
37	3791005 Wohngelderstattung	4.815,40	4.815,40	0,00	0,00	7.897,40
37	3791122 Erstaussattung Wohnungen Asylbewerber	1.533,18	1.533,18	0,00	0,00	1.257,54
37	3791450 Fremdersuchen NF 450	23.493,18	23.493,18	0,00	0,00	26.905,85
	Summe	14.633.732,97	14.633.732,97	0,00	0,00	12.431.100,29
	Nachrichtlich:					
	Schulden aus Vorgängen, die Kreditaufnahmen wirtschaftlich gleichkommen, soweit nicht unter Pos. 4.4	0,00	0,00	0,00	0,00	0,00
	Schulden der Sondervermögen mit Sonderrechnung	0,00	0,00	0,00	0,00	0,00
	- aus Krediten	0,00	0,00	0,00	0,00	0,00
	- aus Vorgängen, die Kreditaufnahmen wirtschaftlich gleichkommen	0,00	0,00	0,00	0,00	0,00

¹ siehe auch § 48 Abs. 4 GemHVO-Doppik

² Die Ziffern geben an, in welchen Kontengruppen und Kontenarten veranschlagt wird.


³ Die Angaben sind zu trennen nach den verschiedenen Sondervermögen (z.B. Stadtwerke, Krankenhaus usw.)

Forderung	FAD	VJ	F-Art	Produkt	FOVEkonto	Leitkonto	Leitkonto Te	Faelligkeit	Soll	Gezahlt	Rest	Gezahlt 2021	Rest	Erluss	Rest
440357		6	200	111003	3511001	5452009	Personalkoste	15.03.2021	54.440,58	0,00	54.440,58	54.440,58	0,00		0,00
440357		6	200	111004	3511001	5452009	Personalkoste	15.03.2022	6.094,50	0,00	6.094,50	6.094,50	0,00		0,00
440357		6	200	111005	3511001	5452009	Personalkoste	15.03.2023	232,89	0,00	232,89	232,89	0,00		0,00
440357		6	200	111006	3511001	5452009	Personalkoste	15.03.2024	15.151,27	0,00	15.151,27	15.151,27	0,00		0,00
440357		6	200	111007	3511001	5452009	Personalkoste	15.03.2025	50.343,92	0,00	50.343,92	50.343,92	0,00		0,00
440357		6	200	122000	3511001	5452009	Personalkoste	15.03.2026	429,44	0,00	429,44	429,44	0,00		0,00
440357		6	200	122000	3511001	5452009	Personalkoste	15.03.2027	15.535,00	0,00	15.535,00	15.535,00	0,00		0,00
440357		6	200	243000	3511001	5452009	Personalkoste	15.03.2028	575,63	0,00	575,63	575,63	0,00		0,00
440357		6	200	351000	3511001	5452009	Personalkoste	15.03.2029	3.462,43	0,00	3.462,43	3.462,43	0,00		0,00
440357		6	200	511000	3511001	5452009	Personalkoste	15.03.2030	17.532,83	0,00	17.532,83	17.532,83	0,00		0,00
440357		6	200	547000	3511001	5452009	Personalkoste	15.03.2031	5.493,93	0,00	5.493,93	5.493,93	0,00		0,00
440357		6	200	551001	3511001	5452009	Personalkoste	15.03.2032	4.914,63	0,00	4.914,63	4.914,63	0,00		0,00
440370		6	200	111000	3511001	5452009	Personalkoste	15.03.2021	-91.703,03	0,00	-91.703,03	-91.703,03	0,00		0,00
435595		6	200	111001	3511001	5211000	Unterhaltung	14.01.2021	620,83	0,00	620,83		620,83		620,83
440371		6	200	111001	3511001	5452009	Personalkoste	15.03.2021	-22.092,23	0,00	-22.092,23	-22.092,23	0,00		0,00
440372		6	200	111002	3511001	5452009	Personalkoste	15.03.2021	-118,00	0,00	-118,00		0,00		0,00
440193	4873		200	111007	3511001	5262000	Aufwendunge	09.03.2021	20,00	0,00	20,00		20,00		20,00
440373		6	200	122001	3511001	5452009	Personalkoste	15.03.2021	-38.129,69	0,00	-38.129,69	-38.129,69	0,00		0,00
440374		6	200	126000	3511001	5452009	Personalkoste	15.03.2021	-1.997,69	0,00	-1.997,69	-1.997,69	0,00		0,00
435664		6	200	218200	3511001	5211000	Unterhaltung	14.01.2021	230,69	0,00	230,69		230,69		230,69
438319		1	200	218200	3511001	5241000	Bewirtschaftu	04.02.2021	-24.001,61	0,00	-24.001,61		-24.001,61		-24.001,61
438321		1	200	218200	3511001	5241000	Bewirtschaftu	04.02.2021	5.174,23	0,00	5.174,23		5.174,23		5.174,23
440375		6	200	218200	3511001	5452009	Personalkoste	15.03.2021	-13.990,12	0,00	-13.990,12	-13.990,12	0,00		0,00
20978		1	300	311000	3511001	1791001	Rückzahlung	28.12.2009	47.329,19	25.301,32	22.027,87		22.027,87		22.027,87
20979		1	300	311000	3511001	1791002	Krankenhilfe	28.12.2009	16.796,87	2.106,43	14.690,44		14.690,44		14.690,44
440376		6	200	311000	3511001	5452009	Personalkoste	15.03.2021	-7.926,51	0,00	-7.926,51	-7.926,51	0,00		0,00
440377		6	200	361100	3511001	5452009	Personalkoste	15.03.2021	-370,21	0,00	-370,21	-370,21	0,00		0,00
438320		1	200	424001	3511001	5241000	Bewirtschaftu	04.02.2021	24.001,61	0,00	24.001,61		24.001,61		24.001,61
438322		1	200	424001	3511001	5241000	Bewirtschaftu	04.02.2021	-5.174,23	0,00	-5.174,23		-5.174,23		-5.174,23
440378		6	200	424001	3511001	5452009	Personalkoste	15.03.2021	-156,92	0,00	-156,92	-156,92	0,00		0,00
440379		6	200	521000	3511001	5452009	Personalkoste	15.03.2021	-684,07	0,00	-684,07	-684,07	0,00		0,00
440380		6	200	541000	3511001	5452009	Personalkoste	15.03.2021	-53.545,24	0,00	-53.545,24	-53.545,24	0,00		0,00
440381		6	200	541001	3511001	5452009	Personalkoste	15.03.2021	-23.196,34	0,00	-23.196,34	-23.196,34	0,00		0,00
440382		6	200	551000	3511001	5452009	Personalkoste	15.03.2021	-16.347,91	0,00	-16.347,91	-16.347,91	0,00		0,00
440787	7015		200	575000	3511001	5291004	Werbung	23.03.2021	5.360,27	0,00	5.360,27		5.360,27		5.360,27
440788	7015		200	575000	3511001	5291004	Werbung	23.03.2021	6,06	0,00	6,06		6,06		6,06
440789	7015		200	575000	3511001	5291004	Werbung	23.03.2021	76,36	0,00	76,36		76,36		76,36
440790	7015		200	575000	3511001	5291004	Werbung	23.03.2021	101,03	0,00	101,03		101,03		101,03
440791	7015		200	575000	3511001	5291004	Werbung	23.03.2021	124,40	0,00	124,40		124,40		124,40
440792	7015		200	575000	3511001	5291004	Werbung	23.03.2021	157,70	0,00	157,70		157,70		157,70
440793	7015		200	575000	3511001	5291004	Werbung	23.03.2021	10,55	0,00	10,55		10,55		10,55
440794	7015		200	575000	3511001	5291004	Werbung	23.03.2021	17,99	0,00	17,99		17,99		17,99
440795	7015		200	575000	3511001	5291004	Werbung	18.03.2021	-56,37	0,00	-56,37		-56,37		-56,37
440796	7015		200	575000	3511001	5291004	Werbung	18.03.2021	-855,16	0,00	-855,16		-855,16		-855,16
440383		6	200	575000	3511001	5452009	Personalkoste	15.03.2021	-181,30	0,00	-181,30	-181,30	0,00		0,00
Zwischensumme Verbindlichkeiten 3511001									-26.291,80	27.407,75	-53.699,55	-96.232,21	42.532,66	0,00	42.532,66
420939	1282		200	111000	3511006	5291000	Sonstige Aufw	07.01.2021	21,20	0,00	21,20		21,20		21,20
420940	1282		200	111000	3511006	5291000	Sonstige Aufw	07.01.2021	11,58	0,00	11,58		11,58		11,58
438129	17870		200	111000	3511006	5291000	Sonstige Aufw	02.02.2021	425,00	0,00	425,00		425,00		425,00
420823	739		200	111000	3511006	5421001	Sitzungsgelde	11.01.2021	132,00	0,00	132,00	132,00	0,00		0,00
420824	6023		200	111000	3511006	5421001	Sitzungsgelde	11.01.2021	99,00	0,00	99,00	99,00	0,00		0,00
420825	7343		200	111000	3511006	5421001	Sitzungsgelde	11.01.2021	99,00	0,00	99,00	99,00	0,00		0,00
420826	6106		200	111000	3511006	5421001	Sitzungsgelde	11.01.2021	99,00	0,00	99,00	99,00	0,00		0,00
420827	3057		200	111000	3511006	5421001	Sitzungsgelde	11.01.2021	132,00	0,00	132,00	132,00	0,00		0,00
420828	14083		200	111000	3511006	5421001	Sitzungsgelde	11.01.2021	33,00	0,00	33,00	33,00	0,00		0,00
420829	6898		200	111000	3511006	5421001	Sitzungsgelde	11.01.2021	33,00	0,00	33,00	33,00	0,00		0,00
420830	1050		200	111000	3511006	5421001	Sitzungsgelde	11.01.2021	66,00	0,00	66,00	66,00	0,00		0,00
420831	10140		200	111000	3511006	5421001	Sitzungsgelde	11.01.2021	66,00	0,00	66,00	66,00	0,00		0,00
420832	5189		200	111000	3511006	5421001	Sitzungsgelde	11.01.2021	66,00	0,00	66,00	66,00	0,00		0,00
420833	1445		200	111000	3511006	5421001	Sitzungsgelde	11.01.2021	66,00	0,00	66,00	66,00	0,00		0,00
420834	7775		200	111000	3511006	5421001	Sitzungsgelde	11.01.2021	33,00	0,00	33,00	33,00	0,00		0,00
420835	7719		200	111000	3511006	5421001	Sitzungsgelde	11.01.2021	33,00	0,00	33,00	33,00	0,00		0,00
434208	6961		200	111000	3511006	5431400	Reisekosten f	12.01.2021	2,58	0,00	2,58		2,58		2,58
440255	17448		200	111001	3511006	5241000	Bewirtschaftu	11.03.2021	1.272,83	0,00	1.272,83		1.272,83		1.272,83
437620	11630		200	111001	3511006	5262000	Aufwendunge	29.01.2021	-23,10	0,00	-23,10		-23,10		-23,10
437644	16548		200	111001	3511006	5262000	Aufwendunge	28.01.2021	473,20	0,00	473,20		473,20		473,20
440092	6588		200	111001	3511006	5262000	Aufwendunge	01.03.2021	-6,98	0,00	-6,98		-6,98		-6,98
420936	9039		200	111001	3511006	5431000	Geschäftsauf	07.01.2021	66,90	0,00	66,90		66,90		66,90
435559	16728		200	111001	3511006	5431000	Geschäftsauf	14.01.2021	6,00	0,00	6,00		6,00		6,00
419006	8055		200	111001	3511006	5431201	Fermeldegel	21.01.2021	193,23	0,00	193,23		193,23		193,23
435540	8055		200	111001	3511006	5431201	Fermeldegel	22.02.2021	194,97	0,00	194,97		194,97		194,97
434226	14001		200	111001	3511006	5431202	Porto- und Zu	12.01.2021	626,42	0,00	626,42		626,42		626,42
434227	14001		200	111001	3511006	5431202	Porto- und Zu	12.01.2021	48,41	0,00	48,41		48,41		48,41
435367	3383		200	111001	3511006	5431300	Öffentliche Be	12.01.2021	2.313,98	0,00	2.313,98		2.313,98		2.313,98
434207	6961		200	111001	3511006	5431400	Reisekosten f	12.01.2021	2,58	0,00	2,58		2,58		2,58
435725	13072		200	111001	3511006	5431400	Reisekosten f	19.01.2021	3,60	0,00	3,60		3,60		3,60
437001	13808		200	111001	3511006	5431400	Reisekosten f	21.01.2021	27,36						

Forderung	FAD	VJ	F-Art	Produkt	FOVEkonto	Leitkonto	Leitkonto Tex	Faelligkeit	Soll	Gezahlt	Rest	Gezahlt 2021	Rest	Erlass	Rest
419635	3194	200	111004	3511006	3791450	Fremdersuch	02.12.2020		-33,00	0,00	-33,00		-33,00		-33,00
435445	9688	200	111004	3511006	5431604	Kontogebühre	13.01.2021		18,56	0,00	18,56		18,56		18,56
435473	801	200	111004	3511006	5431604	Kontogebühre	27.01.2021		26,59	0,00	26,59		26,59		26,59
421055	15594	200	111006	3511006	0891000	Sammelposte	07.01.2021		498,80	0,00	498,80		498,80		498,80
421034	13575	200	111006	3511006	5431700	EDV-Kosten	31.01.2021		-12,53	0,00	-12,53		-12,53		-12,53
435390	8179	200	111006	3511006	5431700	EDV-Kosten	12.01.2021	3,971,33	0,00	3,971,33		3,971,33		3,971,33	3,971,33
435688	12103	200	111006	3511006	5431700	EDV-Kosten	14.01.2021	130,50	0,00	130,50		130,50		130,50	130,50
437003	8179	200	111006	3511006	5431700	EDV-Kosten	21.01.2021	159,00	0,00	159,00		159,00		159,00	159,00
438138	8179	200	111006	3511006	5431700	EDV-Kosten	02.02.2021	144,56	0,00	144,56		144,56		144,56	144,56
438501	8179	200	111006	3511006	5431700	EDV-Kosten	10.02.2021	-13,80	0,00	-13,80		-13,80		-13,80	-13,80
439566	1611	200	111006	3511006	5431700	EDV-Kosten	31.03.2021	-76,16	0,00	-76,16		-76,16		-76,16	-76,16
373033	12422	200	111007	3511006	5262000	Aufwendungen	12.07.2019	-89,25	0,00	-89,25		-89,25		-89,25	-89,25
420603	4410	200	122000	3511006	5291900	Durchführung	22.12.2020	-73,41	0,00	-73,41		-73,41		-73,41	-73,41
437031	13088	200	122000	3511006	5291900	Durchführung	21.01.2021	2.470,00	0,00	2.470,00		2.470,00		2.470,00	2.470,00
439129	6985	200	122000	3511006	5291900	Durchführung	18.02.2021	50,00	0,00	50,00		50,00		50,00	50,00
221836	15214	200	122000	3511006	5291901	Unterbringung	11.12.2015	-128,58	0,00	-128,58		-128,58		-128,58	-128,58
421120	13406	200	122000	3511006	5431400	Reisekosten f	07.01.2021	46,80	0,00	46,80		46,80		46,80	46,80
347250	16437	200	122001	3511006	5211000	Unterhaltung	07.01.2019	-160,65	-115,00	-45,65		-45,65		-45,65	-45,65
347251	16441	200	122001	3511006	5211000	Unterhaltung	07.01.2019	-202,90	0,00	-202,90		-202,90		-202,90	-202,90
362109	16441	200	122001	3511006	5211000	Unterhaltung	25.01.2019	-41,14	0,00	-41,14		-41,14		-41,14	-41,14
362111	16439	200	122001	3511006	5211000	Unterhaltung	25.01.2019	-41,14	0,00	-41,14		-41,14		-41,14	-41,14
362112	16444	200	122001	3511006	5211000	Unterhaltung	25.01.2019	-41,14	0,00	-41,14		-41,14		-41,14	-41,14
365394	16439	200	122001	3511006	5211000	Unterhaltung	18.02.2019	-77,20	-40,00	-37,20		-37,20		-37,20	-37,20
374003	16958	200	122001	3511006	5211000	Unterhaltung	09.08.2019	-30,34	0,00	-30,34		-30,34		-30,34	-30,34
375114	16439	200	122001	3511006	5211000	Unterhaltung	02.09.2019	-297,78	0,00	-297,78		-297,78		-297,78	-297,78
376744	17182	200	122001	3511006	5211000	Unterhaltung	04.10.2019	-46,20	-28,38	-17,82		-17,82		-17,82	-17,82
377097	16282	200	122001	3511006	5211000	Unterhaltung	14.10.2019	-462,34	-322,96	-139,38		-139,38		-139,38	-139,38
420915	3658	200	122001	3511006	5211000	Unterhaltung	07.01.2021	103,47	0,00	103,47		103,47		103,47	103,47
420916	3157	200	122001	3511006	5211000	Unterhaltung	07.01.2021	22,65	0,00	22,65		22,65		22,65	22,65
427946	16443	200	122001	3511006	5211000	Unterhaltung	01.02.2021	-297,94	0,00	-297,94		-297,94		-297,94	-297,94
404407	8313	200	122001	3511006	5241000	Bewirtschaftu	24.03.2020	-27,48	0,00	-27,48		-27,48		-27,48	-27,48
420795	14610	200	122001	3511006	5241000	Bewirtschaftu	01.02.2021	54,86	0,00	54,86		54,86		54,86	54,86
420796	14610	200	122001	3511006	5241000	Bewirtschaftu	01.02.2021	54,86	0,00	54,86		54,86		54,86	54,86
420797	14610	200	122001	3511006	5241000	Bewirtschaftu	01.02.2021	54,86	0,00	54,86		54,86		54,86	54,86
420798	14610	200	122001	3511006	5241000	Bewirtschaftu	01.02.2021	54,86	0,00	54,86		54,86		54,86	54,86
420799	14610	200	122001	3511006	5241000	Bewirtschaftu	01.02.2021	54,86	0,00	54,86		54,86		54,86	54,86
420800	14610	200	122001	3511006	5241000	Bewirtschaftu	01.02.2021	54,86	0,00	54,86		54,86		54,86	54,86
420801	14610	200	122001	3511006	5241000	Bewirtschaftu	01.02.2021	54,86	0,00	54,86		54,86		54,86	54,86
436986	8313	200	122001	3511006	5241000	Bewirtschaftu	20.01.2021	-1,85	0,00	-1,85		-1,85		-1,85	-1,85
436987	8313	200	122001	3511006	5241000	Bewirtschaftu	20.01.2021	-7,13	0,00	-7,13		-7,13		-7,13	-7,13
436988	8313	200	122001	3511006	5241000	Bewirtschaftu	20.01.2021	-63,10	0,00	-63,10		-63,10		-63,10	-63,10
436989	8313	200	122001	3511006	5241000	Bewirtschaftu	20.01.2021	-99,27	0,00	-99,27		-99,27		-99,27	-99,27
436990	8313	200	122001	3511006	5241000	Bewirtschaftu	20.01.2021	-459,86	0,00	-459,86		-459,86		-459,86	-459,86
437006	8313	200	122001	3511006	5241000	Bewirtschaftu	26.01.2021	64,99	0,00	64,99		64,99		64,99	64,99
437007	8313	200	122001	3511006	5241000	Bewirtschaftu	26.01.2021	40,44	0,00	40,44		40,44		40,44	40,44
437008	8313	200	122001	3511006	5241000	Bewirtschaftu	26.01.2021	248,10	0,00	248,10		248,10		248,10	248,10
437009	8313	200	122001	3511006	5241000	Bewirtschaftu	26.01.2021	63,97	0,00	63,97		63,97		63,97	63,97
437010	8313	200	122001	3511006	5241000	Bewirtschaftu	26.01.2021	171,60	0,00	171,60		171,60		171,60	171,60
437011	8313	200	122001	3511006	5241000	Bewirtschaftu	26.01.2021	88,00	0,00	88,00		88,00		88,00	88,00
437053	17448	200	122001	3511006	5241000	Bewirtschaftu	08.02.2021	-861,20	0,00	-861,20		-861,20		-861,20	-861,20
437055	8313	200	122001	3511006	5241000	Bewirtschaftu	27.01.2021	362,72	0,00	362,72		362,72		362,72	362,72
437332	8313	200	122001	3511006	5241000	Bewirtschaftu	28.01.2021	45,29	0,00	45,29		45,29		45,29	45,29
437335	17448	200	122001	3511006	5241000	Bewirtschaftu	05.02.2021	-114,76	0,00	-114,76		-114,76		-114,76	-114,76
437988	8313	200	122001	3511006	5241000	Bewirtschaftu	02.02.2021	69,71	0,00	69,71		69,71		69,71	69,71
438000	8313	200	122001	3511006	5241000	Bewirtschaftu	02.02.2021	35,44	0,00	35,44		35,44		35,44	35,44
438012	8313	200	122001	3511006	5241000	Bewirtschaftu	02.02.2021	293,33	0,00	293,33		293,33		293,33	293,33
438036	8313	200	122001	3511006	5241000	Bewirtschaftu	02.02.2021	251,47	0,00	251,47		251,47		251,47	251,47
439369	8313	200	122001	3511006	5241000	Bewirtschaftu	11.03.2021	-197,91	0,00	-197,91		-197,91		-197,91	-197,91
419107	8055	200	122001	3511006	5431600	Geschäftsauf	21.01.2021	29,00	0,00	29,00		29,00		29,00	29,00
435726	8055	200	122001	3511006	5431600	Geschäftsauf	22.02.2021	29,00	0,00	29,00		29,00		29,00	29,00
364709	15922	200	122001	3511006	5452009	Personalkoste	11.02.2019	-42,03	0,00	-42,03		-42,03		0,00	0,00
427948	17931	200	122200	3511006	5431605	Geschäftsauf	07.01.2021	141,61	0,00	141,61		141,61		141,61	141,61
435448	13653	200	122200	3511006	5431605	Geschäftsauf	14.01.2021	356,00	0,00	356,00		356,00		356,00	356,00
416315	3159	200	122200	3511006	5450000	Erstattungen	27.12.2020	169,17	0,00	169,17		169,17		169,17	169,17
416316	3159	200	122200	3511006	5450000	Erstattungen	27.12.2020	169,17	0,00	169,17		169,17		169,17	169,17
416317	3159	200	122200	3511006	5450000	Erstattungen	27.12.2020	42,56	0,00	42,56		42,56		42,56	42,56
419730	3159	200	122200	3511006	5450000	Erstattungen	07.01.2021	105,73	0,00	105,73		105,73		105,73	105,73
419731	3159	200	122200	3511006	5450000	Erstattungen	07.01.2021	42,29	0,00	42,29		42,29		42,29	42,29
420250	3159	200	122200	3511006	5450000	Erstattungen	14.01.2021	42,56	0,00	42,56		42,56		42,56	42,56
420251	3159	200	122200	3511006	5450000	Erstattungen	14.01.2021	42,56	0,00	42,56		42,56		42,56	42,56
420666	3159	200	122200	3511006	5450000	Erstattungen	16.01.2021	169,17	0,00	169,17		169,17		169,17	169,17
420667	3159	200	122200	3511006	5450000	Erstattungen	16.01.2021	211,47	0,00	211,47		211,47		211,47	211,47
427947	3159	200	122200	3511006	5450000	Erstattungen	28.01.2021	85,12	0,00	85,12		85,12		85,12	85,12
427959	8834	200	218200	3511006	0801000	EDV-Geräte	01.12.2021	2.135,28	0,00	2.135,28		2.135,28		2.135,28	2.135,28
427960	8834	200	218200	3511006	0807000	Möbel (sonst)	21.10.2020	3.190,00	0,00	3.190,00		3.190,00		3.190,00	3.190,00
435434	16177	200	218200	3511006	0810000	Sportgeräte	12.01.2021</								

Forderung	FAD	VJ	F-Art	Produkt	FOVEkonto	Leitkonto	Leitkonto Te	Faeligkeit	Soll	Gezahlt	Rest	Gezahlt 2021	Rest	Erlass	Rest
440839	17830		200	218200	3511006	0810000	Sportgerätee	25.03.2021	2.255,62	0,00	2.255,62		2.255,62		2.255,62
437463	4123		200	218200	3511006	0891002	Sammelposte	21.01.2021	3.931,20	0,00	3.931,20		3.931,20		3.931,20
437634	7443		200	218200	3511006	3791004	Sicherheiten	28.01.2021	65,22	0,00	65,22		65,22		65,22
435550	17960		200	218200	3511006	5211000	Unterhaltung	14.01.2021	70,18	0,00	70,18		70,18		70,18
435551	13699		200	218200	3511006	5211000	Unterhaltung	14.01.2021	346,78	0,00	346,78		346,78		346,78
438346	7283		200	218200	3511006	5211000	Unterhaltung	09.02.2021	161,95	0,00	161,95		161,95		161,95
438737	11116		200	218200	3511006	5211902	Sanierungsart	12.02.2021	3.002,01	0,00	3.002,01		3.002,01		3.002,01
438130	15896		200	218200	3511006	5241000	Bewirtschaftu	02.02.2021	4.674,38	0,00	4.674,38		4.674,38		4.674,38
438132	15896		200	218200	3511006	5241000	Bewirtschaftu	02.02.2021	4.346,81	0,00	4.346,81		4.346,81		4.346,81
440254	17448		200	218200	3511006	5241000	Bewirtschaftu	10.03.2021	139,66	0,00	139,66		139,66		139,66
420918	9386		200	218200	3511006	5241001	Reinigungsko	07.01.2021	297,59	0,00	297,59		297,59		297,59
420919	9386		200	218200	3511006	5241001	Reinigungsko	07.01.2021	341,04	0,00	341,04		341,04		341,04
420921	9386		200	218200	3511006	5241001	Reinigungsko	07.01.2021	297,59	0,00	297,59		297,59		297,59
435544	9386		200	218200	3511006	5241001	Reinigungsko	14.01.2021	5.944,45	0,00	5.944,45		5.944,45		5.944,45
419520	14184		200	218200	3511006	5271903	Sachaufwend	16.12.2020	-39,06	0,00	-39,06		-39,06		-39,06
419521	14184		200	218200	3511006	5271903	Sachaufwend	16.12.2020	-10,35	0,00	-10,35		-10,35		-10,35
435547	3502		200	218200	3511006	5271903	Sachaufwend	14.01.2021	1.453,90	0,00	1.453,90		1.453,90		1.453,90
435661	7084		200	218200	3511006	5271903	Sachaufwend	14.01.2021	35,96	0,00	35,96		35,96		35,96
437622	14184		200	218200	3511006	5271903	Sachaufwend	26.01.2021	272,24	0,00	272,24		272,24		272,24
437623	14184		200	218200	3511006	5271903	Sachaufwend	26.01.2021	62,81	0,00	62,81		62,81		62,81
440318	6985		200	218200	3511006	5271904	Sachaufwend	15.03.2021	525,00	0,00	525,00		525,00		525,00
440319	6985		200	218200	3511006	5271904	Sachaufwend	15.03.2021	585,00	0,00	585,00		585,00		585,00
440320	6985		200	218200	3511006	5271904	Sachaufwend	15.03.2021	300,00	0,00	300,00		300,00		300,00
420922	1282		200	218200	3511006	5291003	Lehr- und Unt	07.01.2021	13,29	0,00	13,29		13,29		13,29
435369	17111		200	218200	3511006	5291003	Lehr- und Unt	12.01.2021	121,42	0,00	121,42		121,42		121,42
435370	3617		200	218200	3511006	5291003	Lehr- und Unt	12.01.2021	224,72	0,00	224,72		224,72		224,72
435371	3129		200	218200	3511006	5291003	Lehr- und Unt	12.01.2021	292,30	0,00	292,30		292,30		292,30
435372	16508		200	218200	3511006	5291003	Lehr- und Unt	12.01.2021	238,67	0,00	238,67		238,67		238,67
435375	5265		200	218200	3511006	5291003	Lehr- und Unt	12.01.2021	178,40	0,00	178,40		178,40		178,40
435662	13698		200	218200	3511006	5291003	Lehr- und Unt	14.01.2021	14,34	0,00	14,34		14,34		14,34
435663	13698		200	218200	3511006	5291003	Lehr- und Unt	14.01.2021	57,63	0,00	57,63		57,63		57,63
435665	3157		200	218200	3511006	5291003	Lehr- und Unt	14.01.2021	15,26	0,00	15,26		15,26		15,26
437014	13026		200	218200	3511006	5291003	Lehr- und Unt	21.01.2021	33,40	0,00	33,40		33,40		33,40
437015	15001		200	218200	3511006	5291003	Lehr- und Unt	21.01.2021	2.228,16	0,00	2.228,16		2.228,16		2.228,16
437970	9039		200	218200	3511006	5291003	Lehr- und Unt	02.02.2021	48,00	0,00	48,00		48,00		48,00
437971	9039		200	218200	3511006	5291003	Lehr- und Unt	02.02.2021	27,96	0,00	27,96		27,96		27,96
437972	7161		200	218200	3511006	5291003	Lehr- und Unt	02.02.2021	20,37	0,00	20,37		20,37		20,37
437973	7161		200	218200	3511006	5291003	Lehr- und Unt	02.02.2021	13,76	0,00	13,76		13,76		13,76
438137	13026		200	218200	3511006	5291003	Lehr- und Unt	02.02.2021	33,40	0,00	33,40		33,40		33,40
438323	9039		200	218200	3511006	5291003	Lehr- und Unt	04.02.2021	24,95	0,00	24,95		24,95		24,95
438362	6149		200	218200	3511006	5291003	Lehr- und Unt	09.02.2021	384,96	0,00	384,96		384,96		384,96
438388	9039		200	218200	3511006	5291003	Lehr- und Unt	09.02.2021	770,44	0,00	770,44		770,44		770,44
439074	13026		200	218200	3511006	5291003	Lehr- und Unt	15.02.2021	-33,40	0,00	-33,40		-33,40		-33,40
439339	3333		200	218200	3511006	5291003	Lehr- und Unt	23.02.2021	347,53	0,00	347,53		347,53		347,53
439664	5980		200	218200	3511006	5291003	Lehr- und Unt	03.03.2021	18,07	0,00	18,07		18,07		18,07
440192	15000		200	218200	3511006	5291003	Lehr- und Unt	09.03.2021	47,00	0,00	47,00		47,00		47,00
435545	9386		200	218200	3511006	5291999	Sonderaufwei	14.01.2021	1.325,47	0,00	1.325,47		1.325,47		1.325,47
419000	8055		200	218200	3511006	5431201	Femmeldeget	21.01.2021	11,33	0,00	11,33		11,33		11,33
435541	8055		200	218200	3511006	5431201	Femmeldeget	22.02.2021	9,13	0,00	9,13		9,13		9,13
435374	16077		200	218200	3511006	5431600	Geschäftsauf	12.01.2021	38,67	0,00	38,67		38,67		38,67
437974	4448		200	218200	3511006	5431600	Geschäftsauf	02.02.2021	42,00	0,00	42,00		42,00		42,00
438726	3293		200	218200	3511006	5441000	Steuern und	12.02.2021	280,29	0,00	280,29		280,29		280,29
435716	1611		200	361100	3511006	5318901	Betriebskoste	19.01.2021	15.085,41	0,00	15.085,41		15.085,41		15.085,41
437624	7155		200	361100	3511006	5431400	Reisekosten	f 26.01.2021	6,45	0,00	6,45		6,45		6,45
439638	13621		200	362500	3511006	5429003	Ferienpaßakti	02.03.2021	210,00	0,00	210,00		210,00		210,00
434240	14719		200	424001	3511006	5211000	Unterhaltung	12.01.2021	162,55	0,00	162,55		162,55		162,55
439543	11152		200	424001	3511006	5211000	Unterhaltung	26.02.2021	225,50	0,00	225,50		225,50		225,50
439544	11152		200	424001	3511006	5211000	Unterhaltung	26.02.2021	320,75	0,00	320,75		320,75		320,75
439575	11152		200	424001	3511006	5211000	Unterhaltung	26.02.2021	3.846,20	0,00	3.846,20		3.846,20		3.846,20
437186	11660		200	424001	3511006	5211002	Versicherung	26.01.2021	417,60	0,00	417,60		417,60		417,60
420917	9386		200	424001	3511006	5241001	Reinigungsko	07.01.2021	2.592,55	0,00	2.592,55		2.592,55		2.592,55
435546	9386		200	424001	3511006	5241001	Reinigungsko	14.01.2021	391,13	0,00	391,13		391,13		391,13
419005	8055		200	424001	3511006	5431201	Femmeldeget	21.01.2021	22,27	0,00	22,27		22,27		22,27
435542	8055		200	424001	3511006	5431201	Femmeldeget	22.02.2021	22,27	0,00	22,27		22,27		22,27
434206	6961		200	511000	3511006	5431400	Reisekosten	f 12.01.2021	7,74	0,00	7,74		7,74		7,74
435701	5985		200	541000	3511006	5431400	Reisekosten	f 19.01.2021	20,10	0,00	20,10		20,10		20,10
434224	4075		200	547000	3511006	5251000	Aufwendungen	07.01.2021	252,02	0,00	252,02		252,02		252,02
419206	8055		200	547000	3511006	5431201	Femmeldeget	21.01.2021	58,00	0,00	58,00		58,00		58,00
435527	8055		200	547000	3511006	5431201	Femmeldeget	22.02.2021	58,00	0,00	58,00		58,00		58,00
434205	6961		200	547000	3511006	5									

Forderung	FAD	VJ	F-Art	Produkt	FOVEkonto	Leitkonto	Leitkonto Tex	Faelligkeit	Soll	Gezahlt	Rest	Gezahlt 2021	Rest	Erluss	Rest
440436	8906		200	111005	3511009	5241000	Bewirtschaftu	16.03.2021	320,84	0,00	320,84		320,84		320,84
440194	8906		200	111007	3511009	5431400	Reisekosten f	10.03.2021	345,15	0,00	345,15		345,15		345,15
437012	8906		200	122001	3511009	5241000	Bewirtschaftu	02.02.2021	4,05	0,00	4,05		4,05		4,05
437874	8906		200	218200	3511009	5241000	Bewirtschaftu	15.07.2021	-42,73	0,00	-42,73		-42,73		-42,73
437876	8906		200	218200	3511009	5241000	Bewirtschaftu	15.07.2021	-0,90	0,00	-0,90		-0,90		-0,90
437878	8906		200	218200	3511009	5241000	Bewirtschaftu	15.07.2021	203,44	0,00	203,44		203,44		203,44
437880	8906		200	218200	3511009	5241000	Bewirtschaftu	15.07.2021	-110,04	0,00	-110,04		-110,04		-110,04
437882	8906		200	218200	3511009	5241000	Bewirtschaftu	15.07.2021	-8,23	0,00	-8,23		-8,23		-8,23
437625	8906		200	424001	3511009	5241000	Bewirtschaftu	26.01.2021	672,44	0,00	672,44		672,44		672,44
440221	8906		200	541000	3511009	5431400	Reisekosten f	10.03.2021	445,35	0,00	445,35		445,35		445,35
440195	8906		200	541001	3511009	5431400	Reisekosten f	10.03.2021	167,01	0,00	167,01		167,01		167,01
440196	8906		200	551000	3511009	5431400	Reisekosten f	10.03.2021	155,87	0,00	155,87		155,87		155,87
Zwischensumme Verbindlichkeiten 3511009									2.368,13	0,00	2.368,13	0,00	2.368,13	0,00	2.368,13
367592	253		200	111001	3511010	5241000	Bewirtschaftu	27.02.2019	-1.849,90	0,00	-1.849,90		-1.849,90		-1.849,90
404773	253		200	111001	3511010	5241000	Bewirtschaftu	31.12.2020	412,56	0,00	412,56		412,56		412,56
437331	8954		200	111001	3511010	5241000	Bewirtschaftu	31.01.2021	-7.381,73	0,00	-7.381,73		-7.381,73		-7.381,73
346353	253		200	111005	3511010	5241000	Bewirtschaftu	15.12.2018	47,55	0,00	47,55		47,55		47,55
404778	253		200	111005	3511010	5241000	Bewirtschaftu	31.12.2020	99,78	0,00	99,78		99,78		99,78
437002	8954		200	111005	3511010	5241000	Bewirtschaftu	25.01.2021	-231,67	0,00	-231,67		-231,67		-231,67
437333	8954		200	122001	3511010	5241000	Bewirtschaftu	15.02.2021	67,12	0,00	67,12		67,12		67,12
437334	8954		200	122001	3511010	5241000	Bewirtschaftu	15.02.2021	226,78	0,00	226,78		226,78		226,78
437336	8954		200	122001	3511010	5241000	Bewirtschaftu	31.01.2021	-118,18	0,00	-118,18		-118,18		-118,18
438024	8954		200	122001	3511010	5241000	Bewirtschaftu	15.02.2021	5,77	0,00	5,77		5,77		5,77
439601	8954		200	122001	3511010	5241000	Bewirtschaftu	19.02.2021	-2,72	0,00	-2,72		-2,72		-2,72
404785	253		200	218200	3511010	5241000	Bewirtschaftu	31.12.2020	109,31	0,00	109,31		109,31		109,31
417068	253		200	218200	3511010	5241000	Bewirtschaftu	15.01.2021	205,88	0,00	205,88		205,88		205,88
438136	253		200	218200	3511010	5431600	Geschäftsauf	15.02.2021	205,88	0,00	205,88		205,88		205,88
404805	253		200	424001	3511010	5241000	Bewirtschaftu	31.12.2020	54,65	0,00	54,65		54,65		54,65
417062	253		200	424001	3511010	5241000	Bewirtschaftu	15.01.2021	102,94	0,00	102,94		102,94		102,94
438135	253		200	424001	3511010	5241000	Bewirtschaftu	15.02.2021	102,94	0,00	102,94		102,94		102,94
Zwischensumme Verbindlichkeiten 3511010									-7.943,04	0,00	-7.943,04	0,00	-7.943,04	0,00	-7.943,04
Umgliederung neg. Verbindlichkeiten									321.516,62		321.516,62		321.516,62		321.516,62
Summe Verbindlichkeiten									439.627,77	26.901,41	412.726,36	-95.317,24	508.043,60	0,00	508.043,60



Lagebericht

Amt Lensahn

2020

6.1 Allgemeines

Gemäß § 52 GemHVO-Doppik ist der Lagebericht so zu fassen, dass

- ein den tatsächlichen Verhältnissen entsprechendes Bild der
 - ✓ Vermögenslage
 - ✓ Schuldenlage
 - ✓ Ertragslage
 - ✓ Finanzlageder Gemeinde vermittelt wird.
- ein Überblick über die wichtigsten Ergebnisse des Jahresabschlusses und Rechenschaft über die Haushaltswirtschaft im abgelaufenen Jahr gegeben wird.
- Über Vorgänge von besonderer Bedeutung, auch solcher, die nach Schluss des Haushaltsjahres eingetreten sind, ist zu berichten.
- Außerdem hat der Lagebericht eine ausgewogene und umfassende, dem Umfang der gemeindlichen Aufgabenerfüllung entsprechende Analyse der
 - ✓ Haushaltswirtschaft
 - ✓ Vermögenslage
 - ✓ Schuldenlage
 - ✓ Ertragslage
 - ✓ Finanzlagezu enthalten.
- Auch ist auf die Chancen und Risiken für die zukünftige Entwicklung der Gemeinde einzugehen; zu Grunde liegende Annahmen sind anzugeben.

6.2 Vermögenslage

	Stand		Veränderung
	01.01.2020	31.12.2020	
	€	€	€
1. Anlagevermögen	5.465.173,09	5.494.078,59	28.905,50
1.1. Immat. Vermögensgegenstände	24.257,90	21.756,36	-2.501,54
1.2. Sachanlagen	4.932.833,90	4.989.740,94	56.907,04
1.3. Finanzanlagen	508.081,29	482.581,29	-25.500,00
2. Umlaufvermögen	14.199.581,80	16.346.955,05	2.147.373,25
2.1. Vorräte	0,00	0,00	0,00
2.2. Forderungen/sonst. Vermögensg.	296.658,51	636.754,05	340.095,54
2.3. Wertpapiere des Umlaufvermögens	0,00	0,00	0,00
2.4. Liquide Mittel	13.902.923,29	15.710.201,00	1.807.277,71
3. Aktive Rechnungsabgrenzung	364.006,73	343.833,60	-20.173,13
Summe Aktiva	20.028.761,62	22.184.867,24	2.156.105,62
4. Eigenkapital	5.056.246,37	5.020.689,79	-35.556,58
4.1. Allgemeine Rücklage	3.532.721,12	3.827.318,84	294.597,72
4.2. Sonderrücklage	0,00	0,00	0,00
4.3. Ergebn isrücklage	1.228.927,53	1.228.927,53	0,00
4.4. vorgetragener Jahresfehlbetrag	0,00	0,00	0,00
4.5. Jahresüberschuss/Jahresfehlbetrag	294.597,72	-35.556,58	-330.154,30
5. Sonderposten	2.510.666,38	2.506.344,48	-4.321,90
6. Rückstellungen	0,00	0,00	0,00
7. Verbindlichkeiten	12.431.100,29	14.633.732,97	2.202.632,68
8. Passive Rechnungsabgrenzung	30.748,58	24.100,00	-6.648,58
Summe Passiva	20.028.761,62	22.184.867,24	2.156.105,62

6.3 Bilanzkennzahlen

Anlagevermögensintensität

Die Anlagevermögensintensität gibt an, wie hoch der Anteil des Anlagevermögens am Gesamtvermögen ist. Sie gibt Aufschluss darüber, ob die Höhe des Anlagevermögens den wirtschaftlichen Rahmenbedingungen der Gemeinde entspricht. Ein hoher Wert der Kennzahl verlangt in der Regel einen hohen Anteil von Eigenkapital bzw. von langfristigem Fremdkapital am Gesamtkapital. Eine zu geringe Anlagevermögensintensität kann bedeuten, dass die Gemeinde überwiegend über bereits abgeschrieben Vermögen oder über Vermögensgegenstände verfügt, die nur noch mit geringen Werten in der Bilanz angesetzt sind.

	Vorjahr	Abschluss- jahr
Anlagevermögen	5.465.173,09	5.494.078,59
* 100		
÷ Bilanzsumme	20.028.761,62	22.184.867,24
Kennzahl	27,29%	24,76%

Diese Kennzahl erscheint zunächst sehr hoch, ist allerdings für den kommunalen Bereich auf Grund der Aufgabenwahrnehmung zur Daseinsvorsorge mit dem dafür notwendigen Infrastrukturvermögen eher branchenüblich.

Anlagendeckungsgrad

Der Anlagendeckungsgrad zeigt an, wie viel Prozent des Anlagevermögens durch Eigenkapital (inkl. Sonderposten) gedeckt oder finanziert sind. Da Anlagegegenstände in der Regel langfristig gebundenes Vermögen darstellen, müssen sie auch durch entsprechend langfristiges Kapital finanziert werden. Damit wird sichergestellt, dass in wirtschaftlich schwierigen Zeiten keine Anlagengüter veräußert werden müssen, um eventuellen Tilgungsverpflichtungen termingerecht nachzukommen. Deshalb sollten Gegenstände des Anlagevermögens grundsätzlich nicht kurzfristig finanziert werden.

	Vorjahr	Abschluss- jahr
Eigenkapital	5.056.246,37	5.020.689,79
* 100		
÷ Anlagevermögen	5.465.173,09	5.494.078,59
Kennzahl	92,52%	91,38%

Unter Berücksichtigung der gewährten Zuwendungen ergibt sich folgende Berechnung:

	Vorjahr	Abschluss-jahr
Eigenkapital	5.056.246,37	5.020.689,79
+ Zuwendungen	182.520,43	176.830,44
* 100		
÷ Anlagevermögen	5.465.173,09	5.494.078,59
Kennzahl	95,86%	94,60%

Eigenkapitalquote

Die Eigenkapitalquote gibt an, wie hoch der Anteil des Eigenkapitals am Gesamtkapital ist. Sie wird zur Beurteilung der Kapitalkraft herangezogen. Je höher die Eigenkapitalquote, desto geringer das Finanzierungsrisiko und desto höher die finanzielle Stabilität und die wirtschaftliche Sicherheit. Die Eigenkapitalquote kann auch bei den Kommunen ein Bonitätsindikator sein.

	Vorjahr	Abschluss-jahr
Eigenkapital	5.056.246,37	5.020.689,79
* 100		
÷ Bilanzsumme	20.028.761,62	22.184.867,24
Kennzahl	25,24%	22,63%

Berücksichtigt man auch die gewährten Zuwendungen und gezahlten Beiträge (Sonderposten) ergibt sich eine noch höhere Eigenkapitalquote.

	Vorjahr	Abschluss-jahr
Eigenkapital	5.056.246,37	5.020.689,79
+ Sonderposten	2.510.666,38	2.506.344,48
* 100		
÷ Bilanzsumme	20.028.761,62	22.184.867,24
Kennzahl	37,78%	33,93%

Fremdkapitalquote

Die Fremdkapitalquote stellt das Verhältnis zwischen Fremdkapital und Gesamtkapital dar. Durch den hohen Anteil an Sonderposten (Zuweisungen und Beiträge) ergibt sich eine recht hohe Fremdkapitalquote.

	Vorjahr	Abschluss- jahr
Verbindlichkeiten	12.431.100,29	14.633.732,97
+ Sonderposten	2.510.666,38	2.506.344,48
* 100		
÷ Bilanzsumme	20.028.761,62	22.184.867,24
Kennzahl	74,60%	77,26%

Berücksichtigt man nur die tatsächlichen Verbindlichkeiten ergibt sich eine wesentlich geringere Fremdkapitalquote.

	Vorjahr	Abschluss- jahr
Verbindlichkeiten	12.431.100,29	14.633.732,97
* 100		
÷ Bilanzsumme	20.028.761,62	22.184.867,24
Kennzahl	62,07%	65,96%

Verschuldungsgrad

Das Amt Lensahn ist schuldenfrei. Es existieren lediglich im kurzfristigen Bereich Verbindlichkeiten aus der Zahlung von Rechnungen. Der Verschuldungsgrad stellt den fremdfinanzierten Anteil der Aktiva dar. In der Privatwirtschaft wird empfohlen, den Verschuldungsgrad unter 50 % zu halten.

	Vorjahr	Abschluss- jahr
Fremdkapital	12.431.100,29	14.633.732,97
* 100		
÷ Eigenkapital	5.056.246,37	5.020.689,79
Kennzahl	245,86%	291,47%

6.4 Ertragslage

	2019	2020	Differenz
Steuern und ähnliche Abgaben	0,00	0,00	0,00
Zuwendungen und allgemeine Umlagen	3.785.797,41	3.774.659,35	-11.138,06
Schulumlage	828.900,00	890.496,52	61.596,52
Kindergartenumlage	464.200,00	452.100,00	-12.100,00
Amtsumlage	1.897.301,00	1.852.710,00	-44.591,00
Schlüsselzuweisungen übergem. Aufgaben	291.700,00	297.186,00	5.486,00
sonstige lfd. Zuweisungen	303.696,41	282.166,83	-21.529,58
sonstige Erträge	964.238,60	899.853,24	-64.385,36
lfd. Erträge	4.750.036,01	4.674.512,59	-75.523,42
Finanzerträge	0,00	0,00	0,00
Gesamterträge	4.750.036,01	4.674.512,59	-75.523,42

	2019	2020	Differenz
Personalaufwendungen	0,00	0,00	0,00
Versorgungsaufwendungen	275,35	272,22	-3,13
Aufwendungen für Sach- und Dienstleistungen	1.077.880,96	1.024.168,00	-53.712,96
Abschreibungen	319.979,25	385.533,57	65.554,32
Allgemeine Umlagen	0,00	0,00	0,00
Kreisumlage			0,00
Amtsumlage			0,00
aufgabenbezogene Umlagen	2.510.787,53	2.613.950,15	103.162,62
Schulumlage			0,00
Schulkostenbeiträge			0,00
Betriebskosten Kindergärten	559.311,64	639.582,36	80.270,72
Personalkostenerstattung an Gemeinde	1.951.475,89	1.974.367,79	22.891,90
sonstige Kostenbeteiligungen			0,00
Gewerbesteuerumlage			0,00
sonstige Aufwendungen	546.515,20	686.145,23	139.630,03
lfd. Aufwendungen	4.455.438,29	4.710.069,17	254.630,88
Finanzaufwendungen	0,00	0,00	0,00
Gesamtaufwendungen	4.455.438,29	4.710.069,17	254.630,88
Jahresergebnis	294.597,72	-35.556,58	-330.154,30

6.5 Finanzlage

	2019	2020	Differenz
Barkasse	650,00	0,00	-650,00
SPK Girokonto	123.191,59	491.596,47	368.404,88
Volksbank Girokonto	1.198.860,55	488.822,78	-710.037,77
Kassenmittel Amt	500.000,00	100.000,00	-400.000,00
Mietkautionen	0,00	450.000,00	450.000,00
Postbank Hamburg Girokonto	0,00	0,00	0,00
Summe liquide Mittel	1.822.702,14	1.530.419,25	-292.282,89
Anfangsbestand liquide Mittel	1.825.257,89	1.822.702,14	-2.555,75
Einzahlungen	4.948.837,18	4.597.877,96	-350.959,22
lfd. Verwaltungstätigkeit	4.720.604,77	4.365.939,95	-354.664,82
Investitionstätigkeit	228.232,41	231.938,01	3.705,60
Finanzierungstätigkeit	0,00	0,00	0,00
Auszahlungen	4.951.392,93	4.890.160,85	-61.232,08
lfd. Verwaltungstätigkeit	4.396.012,40	4.542.144,77	146.132,37
Investitionstätigkeit	555.380,53	348.016,08	-207.364,45
Finanzierungstätigkeit	0,00	0,00	0,00
Saldo gesamt	-2.555,75	-292.282,89	-289.727,14
Kassenkredit			
Endbestand liquide Mittel	1.822.702,14	1.530.419,25	-292.282,89
liquide Mittel der Gemeinden	12.080.221,15	14.179.781,75	2.099.560,60
liquide Mittel gesamt	13.902.923,29	15.710.201,00	1.807.277,71

Die finanziellen Mittel des Amtes ohne amtsangehörige Gemeinden haben sich um

292.282,89

verringert.

Barliquidität

Die Liquidität gilt als ausreichend, wenn die liquiden Mittel mindestens so hoch oder höher sind, wie die kurzfristigen Verbindlichkeiten.

	liquide Mittel	1.530.419,25
*	100	
÷	kurzfristige Verbindlichkeiten	1.575,65
	Kennzahl	97.129,39

einzugsbedingte Liquidität

Diese Kennziffer erhält Bedeutung, wenn die Barliquidität unter 100 % ist. Sie gibt an, wie viel Prozent der kurzfristigen Verbindlichkeiten durch flüssige Mittel und Forderungen abgedeckt sind bzw. innerhalb bestimmter Fristen abgedeckt werden können.

	liquide Mittel	1.530.419,25
	Forderungen	3.256,63
*	100	
÷	kurzfristige Verbindlichkeiten	1.575,65
	Kennzahl	97.336,08

6.6 Jahresabschluss

Das Haushaltsjahr schließt mit einem Jahresverlust von **35.556,58** EUR ab.

Abschluss laut Haushaltsplan **-397.100,00** EUR

Das Haushaltsjahr hat somit eine Verbesserung von **-361.543,42** EUR erfahren.

Dieses Ergebnis ist im wesentlichen durch folgende Erträge/Aufwendungen bedingt:

Erträge

Produkt Bezeichnung	HH-Plan	Abschluss	mehr/minder
111005 Mieten	71.400,00	126.619,46	55.219,46
122000 Erstattung niedergeschl. Obdachlosengeb.	0,00	5.162,52	5.162,52
122000 Erstattung Mieten	10.200,00	3.387,30	-6.812,70
122001 Integrationspauschale	45.500,00	20.875,00	-24.625,00
122001 Mieten und Nutzungsentschädigungen	300.000,00	283.662,70	-16.337,30
122200 Verwaltungsgebühren	26.000,00	61.978,84	35.978,84
218200 Zuweisungen u. Zuschüsse vom Land	33.000,00	50.818,50	17.818,50
218200 Zuweisungen u. Zuschüsse Corona v. Land	0,00	12.230,50	12.230,50
218200 Zuweisung Gem. Lensahn a. übergem. Mitteln	221.700,00	227.186,00	5.486,00
218200 Erträge aus der Auflösung v. Sonderposten	43.800,00	48.934,38	5.134,38
218200 Verkaufserlöse Mensa	20.000,00	34.176,73	14.176,73
218200 Schulkostenbeiträge nach § 111 Schulgesetz	111.000,00	93.256,26	-17.743,74
218200 Elternanteil Schulbeförderungskosten	9.000,00	2.376,00	-6.624,00
218200 Lernmittelerstattungen	100,00	6.430,83	6.330,83
361100 Erstattung ausg. Elternbeiträge wg. Corona	100.000,00	106.151,06	6.151,06
361100 Zuweisung vom Kreis	73.000,00	122.079,76	49.079,76
361100 Erstattung wg. Deckelung Elternbeiträge	25.000,00	52.996,52	27.996,52
361100 Kindergartenumlage	473.300,00	452.100,00	-21.200,00
361100 Kostenb. anderer Gem. Betriebskostenzusch.	24.400,00	33.012,46	8.612,46

424001 Benutzungsgebühren	8.000,00	-229,50	-8.229,50
---------------------------	----------	---------	-----------

Aufwendungen

Produkt Bezeichnung	HH-Plan	Abschluss	mehr/minder
111000 Personalkostenerst. an Gemeinde Lensahn	278.900,00	187.196,97	-91.703,03
111001 Personalkostenerst. an Gemeinde Lensahn	209.700,00	187.607,77	-22.092,23
111003 Personalkostenerst. an Gemeinde Lensahn	176.500,00	230.940,58	54.440,58
111004 Personalkostenerst. an Gemeinde Lensahn	69.900,00	75.994,50	6.094,50
111006 Datensicherheit	147.604,85	27,45	-147.577,40
111006 Personalkostenerst. an Gemeinde Lensahn	49.400,00	64.551,27	15.151,27
111007 Personalkostenerst. an Gemeinde Lensahn	25.800,00	76.143,92	50.343,92
122000 Mieten	10.300,00	2.238,96	-8.061,04
122000 Abschreibungen auf Umlaufvermögen	0,00	21.388,08	21.388,08
122001 Mieten und Nutzungsentschädigungen	230.000,00	219.449,31	-10.550,69
122001 Personalkostenerst. an Gemeinde Lensahn	125.400,00	87.270,31	-38.129,69
122200 Personalkostenerst. an Gemeinde Lensahn	112.500,00	128.035,00	15.535,00
126000 Repräsentationskosten	10.300,00	2.029,98	-8.270,02
218200 Unterhaltung Grundstück/ bauliche Anlagen	15.000,00	20.172,71	5.172,71
218200 Sanierungsarbeiten	168.485,81	54.064,14	-114.421,67
218200 Bewirtschaftungskosten	214.700,00	186.359,10	-28.340,90
218200 Sachaufwendungen für die Mensa	20.000,00	29.971,98	9.971,98
218200 Anteil an der Schülerbeförderung	110.000,00	83.564,00	-26.436,00
218200 Personalkostenerst. an Gemeinde Lensahn	414.500,00	400.509,88	-13.990,12
218200 Nutzung Sportanlagen der Gemeinde Lensahn	50.500,00	41.031,03	-9.468,97
218200 Abschreibungen auf Sachanlagen	132.600,00	147.203,38	14.603,38
218200 Abschreibungen Sammelposten	5.300,00	12.269,81	6.969,81
311000 Fallpauschale im Job- und Leistungcenter	25.700,00	486,83	-25.213,17
311000 Personalkostenerst. an Gemeinde Lensahn	120.700,00	112.773,49	-7.926,51

361100 Zuschüsse wg. Deckelung Elternbeiträge	25.000,00	53.683,67	28.683,67
361100 Betriebskostenzuschüsse Kindergärten	685.324,44	639.582,36	-45.742,08
361100 ausgefallene Elternbeiträge wegen Corona	100.000,00	106.151,06	6.151,06
362500 Ferienpaßaktion	13.800,00	6.774,32	-7.025,68
424001 Bewirtschaftungskosten	50.200,00	63.851,47	13.651,47
424001 Reinigungskosten	25.400,00	31.263,05	5.863,05
424001 Unterhaltung Gerät und Ausrüstung	6.100,00	578,01	-5.521,99
511000 Personalkostenerst. an Gemeinde Lensahn	18.400,00	35.932,83	17.532,83
541000 Personalkostenerst. an Gemeinde Lensahn	44.800,00	-8.745,24	-53.545,24
541001 Personalkostenerst. an Gemeinde Lensahn	18.400,00	-4.796,34	-23.196,34
547000 Personalkostenerst. an Gemeinde Lensahn	17.300,00	22.793,93	5.493,93
547000 Wertveränderungen bei Sachanlagen	0,00	6.912,45	6.912,45
547000 Abschreibungen auf Sachanlagen	8.200,00	17.383,07	9.183,07
551000 Personalkostenerst. an Gemeinde Lensahn	14.600,00	-1.747,91	-16.347,91
575000 Werbung	26.100,00	19.109,55	-6.990,45
575000 Verwaltungs-/Personalanteil Ostseeferienland	5.200,00	0,00	-5.200,00
612000 Zinsen für die Inanspruchnahme liquider Mittel	5.000,00	0,00	-5.000,00

Vorgänge von besonderer Bedeutung

Bezeichnung	Betrag
Leasingraten iPads	8.793,61
Büromöbel Rathaus	1.808,16
Lizenzen Windows 10 / Inventur-App / ALLRIS	7.521,83
EDV-Ausstattung Rathaus	12.711,55
Zuschuss iPads	1.553,95
Ausrüstung Feuerwehr	764,12
EDV-Ausstattung Schule	73.014,85
sonstige Ausstattung Schule	5.390,12
Spielgeräte Schulhof	80.630,97
Einbau Akkustikdecken	96.002,46

die flotte Leni	110,127,68
Stammkapital EAL	15.000,00
Summe	303.191,62

6.7 Abwicklung des Jahresabschlusses

Gemäß § 95n Abs. 3 Satz 2 Gemeindeordnung beschliesst die Gemeindevertretung über die Verwendung des Jahresüberschusses oder die Behandlung des Jahresfehlbetrages.

Der Jahresfehlbetrag beträgt -35.556,58 Euro (siehe 6.6 dieses Berichtes)

Jahresüberschuss

Gemäß § 26 Abs. 2 Gemeindehaushaltsverordnung-Doppik sind Jahresüberschüsse der Ergebnistrücklage oder Allgemeinen Rücklage zuzuführen, sofern sie nicht zur Abdeckung von vorgetragenen Jahresfehlbeträgen benötigt werden.

vorgetragener Jahresfehlbetrag	0,00
Jahresüberschuss	0,00
verbleibender Jahresüberschuss	0,00

Die Ergebnistrücklage darf nach

1. § 25 Abs. 3 GemHVO-Doppik höchstens 33 % und soll mindestens 10 % der Allgemeinen Rücklage betragen.

	<u>Stand 31.12.</u> 2020	Mindest- bestand	Höchst- bestand	mögliche Zuführung	<u>Stand 31.12.</u> 2021
Allgemeine Rücklage	3.827.318,84			0,00	3.827.318,84
Ergebnistrücklage	1.228.927,53 32,55%	456.426,34 10 %	1.245.735,06 33 %	0,00	1.228.927,53

2. Wenn die Allgemeine Rücklage mindestens 30 % der Bilanzsumme beträgt darf die Ergebnistrücklage auch mehr als 33 % der Allgemeinen Rücklage betragen.

	<u>Stand 31.12.</u> 2020	%-Anteil	mögliche Zuführung	<u>Stand 31.12.</u> 2021
Allgemeine Rücklage	3.827.318,84	} 17,25	0,00	3.827.318,84
Bilanzsumme	22.184.867,24			
Ergebnistrücklage	1.228.927,53		0,00	1.228.927,53

Jahresfehlbetrag

Jahresfehlbeträge sollen nach § 26 Abs. 3 Gemeindehaushaltsverordnung-Doppik aus der Ergebnisrücklage ausgeglichen werden. Ist ein Ausgleich aus der Ergebnisrücklage nicht möglich kann nach § 26 Abs. 4 der Ausgleich aus der Allgemeinen Rücklage nach fünf Jahren erfolgen.

	<u>Stand 31.12.</u> 2020	Jahres- fehlbetrag	<u>Stand 31.12.</u> 2021
Allgemeine Rücklage	3.827.318,84		3.827.318,84
Ergebnisrücklage	1.228.927,53	35.556,58	1.193.370,95
vorgetragener Jahresfehlbetrag	0,00	0,00	0,00

6.8 Entwicklung des Amtes

Bei Betrachtung der Erträge des Amtes Lensahn ist festzustellen, dass die Erträge zu

80,75 % aus Umlagen und Zuweisungen bestehen.

	Euro	%-Anteil
Steuern und ähnliche Abgaben	0,00	0,00
Zuwendungen und allgemeine Umlagen	3.774.659,35	80,75
Schulumlage	890.496,52	23,59
Kindergartenumlage	452.100,00	11,98
Amtsumlage	1.852.710,00	49,08
Schlüsselzuweisungen übergem. Aufgaben	297.186,00	7,87
sonstige lfd. Zuweisungen	282.166,83	7,48
sonstige Erträge	899.853,24	19,25
Finanzerträge	0,00	0,00
Gesamterträge	4.674.512,59	100,00

Die Finanzierung des Amtes erfolgt zum überwiegenden Teil aus Umlagen und Zuweisungen, da dem Amt die Abgabenhöhe fehlt. Lediglich im Bereich der Gebühren für ihre Leistungen sind noch Erträge zu erzielen.

Im Bereich der Umlagen ist die Amtsumlage mit **49,08** % die größte Ertragsposition.

Die Schulumlage dient zur Deckung der Schullasten. Die Kindergartenumlage entfällt ab 2021.

Bei den Schlüsselzuweisungen handelt es sich um den Anteil für die Grund- und Gemeinschaftsschule, die Großsporthalle und die Kindergartenfinanzierung. Das Aufkommen aus den Schlüsselzuweisungen wird jährlich durch das Land festgesetzt und gemäß Beschluss der Gemeindevertretung Lensahn auf übergemeindliche Einrichtungen verteilt.

	Euro	%-Anteil
--	------	----------

Personalaufwendungen	0,00	0,00
Versorgungsaufwendungen	272,22	0,01
Aufwendungen für Sach- und Dienstleistungen	1.024.168,00	21,74
Abschreibungen	385.533,57	8,19
Umlagen	2.613.950,15	55,50
Betriebskosten Kindergärten	639.582,36	24,47
Personalkostenerstattung an Gemeinde	1.974.367,79	75,53
sonstige Aufwendungen	686.145,23	14,57
Finanzaufwendungen	0,00	0,00
Gesamtaufwendungen	4.710.069,17	100,01

Die Aufwendungen sind überwiegend durch

• Personalkostenerstattung an die Gemeinde	1.576.797,36
• Grund- und Gemeinschaftsschule	1.162.190,60
• Kindergärten	573.844,49
	<u>3.312.832,45</u>

beeinflusst. Damit sind bereits **70,34** % der Aufwendungen belegt.

6.9 Entwicklung der Abschlüsse

	Allgemeine Rücklage	Ergebnis- rücklage	Berich- tigungen	Vortrag Fehlbetrag	Jahres- abschluss	Eigen- kapital
Stand per 31.12.2009	2.265.740,27	339.861,05		0,00	0,00	2.605.601,32
Stand per 31.12.2010	2.265.740,27	339.861,05	30.029,97	0,00	280.386,09	2.916.017,38
Stand per 31.12.2011	2.349.582,31	566.435,07		0,00	263.177,62	3.179.195,00
Stand per 31.12.2012	2.591.799,42	587.395,58		0,00	376.640,93	3.555.835,93
Stand per 31.12.2013	2.907.886,07	647.949,86	2,00	0,00	311.839,82	3.867.677,75
Stand per 31.12.2014	3.140.706,23	726.971,52	2,00	0,00	386.458,87	4.254.138,62
Stand per 31.12.2015	3.468.962,06	785.176,56		0,00	145.823,02	4.399.961,64
Stand per 31.12.2016	3.532.721,12	867.240,52		0,00	-53.921,01	4.346.040,63
Stand per 31.12.2017	3.532.721,12	813.319,51		0,00	101.778,98	4.447.819,61
Stand per 31.12.2018	3.532.721,12	915.098,49		0,00	313.829,04	4.761.648,65
Stand per 31.12.2019	3.532.721,12	1.228.927,53		0,00	294.597,72	5.056.246,37
Stand per 31.12.2020	3.827.318,84	1.228.927,53		0,00	-35.556,58	5.020.689,79
Aufrechnung			30.033,97		2.385.054,50	
Stand per 31.12.2021	3.827.318,84	1.193.370,95		0,00	-557.300,00	4.463.389,79
Stand per 31.12.2022	3.827.318,84	636.070,95		0,00	-457.300,00	4.006.089,79
Stand per 31.12.2023	3.827.318,84	178.770,95		0,00	-440.200,00	3.565.889,79
Stand per 31.12.2024	3.827.318,84	0,00		-261.429,05	-423.600,00	3.142.289,79

Lensahn den
aufgestellt:

Michael Bendt

Klaus Winter
Amtsvorssteher