


Haushaltsplan

Amt Lensahn

2022

Inhaltsverzeichnis

Haushaltsplan	Seite
Haushaltssatzung	1
Vorbericht	7
Ergebnishaushalt	37
Finanzhaushalt	41
Übersicht Erträge Aufwendungen	47
Teilpläne	53
Produktkontenübersicht für das Produkt 611000	199
Umlagenberechnung	203
Wirtschaftsplan EAL	225
Erfolgsplan	229
Vermögensplan	233
Stellenplan	237
Stellenplanquerschnitt	241
Finanzplan A	245
Finanzplan B	249
Finanzplan C	253
Jahresabschluss	257



Haushaltssatzung

Amt Lensahn

2022

Haushaltssatzung

des Amtes Lensahn für das Haushaltsjahr 2022

Aufgrund des § 18 der Amtsordnung in Verbindung mit §§ 77 ff. der Gemeindeordnung für Schleswig-Holstein wird nach Beschluss des Amtsausschusses vom _____ folgende Haushaltssatzung erlassen:

§ 1

Der Haushaltsplan für das Haushaltsjahr 2022 wird

- | | | | |
|----|--|--|----------------------|
| 1. | im Ergebnisplan mit | | |
| | einem Gesamtbetrag der Erträge auf | | 5.727.400 EUR |
| | einem Gesamtbetrag der Aufwendungen auf | | 6.080.000 EUR |
| | einem Jahresüberschuss von | | 0 EUR |
| | einem Jahresfehlbetrag von | | 352.600 EUR |
| 2. | im Finanzplan mit | | |
| | einem Gesamtbetrag der Einzahlungen aus laufender Verwaltungstätigkeit auf | | 5.583.800 EUR |
| | einem Gesamtbetrag der Auszahlungen aus laufender Verwaltungstätigkeit auf | | 5.786.200 EUR |
| | einem Gesamtbetrag der Einzahlungen aus der Investitionstätigkeit und der Finanzierungstätigkeit auf | | 567.200 EUR |
| | einem Gesamtbetrag der Auszahlungen aus der Investitionstätigkeit und der Finanzierungstätigkeit auf | | 418.000 EUR |
| | festgesetzt. | | |

§ 2

Es werden festgesetzt:

- | | | | |
|----|--|--|--------------------|
| 1. | der Gesamtbetrag der Kredite für Investitionen und Investitionsförderungsmaßnahmen auf | | 0 EUR |
| 2. | der Gesamtbetrag der Verpflichtungsermächtigungen auf | | 0 EUR |
| 3. | der Höchstbetrag der Kassenkredite auf | | 750.000 EUR |
| 4. | die Gesamtzahl der im Stellenplan ausgewiesenen Stellen auf | | 0,00 |

§ 3

1. Der Umlagesatz für die Amtsumlage (§ 22 AO i.V.m. § 29 FAG) wird auf

19,50

festgesetzt.

2. Die Schulumlage nach § 21 AO in Verbindung mit § 56 Schulgesetz wird festgesetzt auf

Gemeinde Beschendorf	80.964 EUR
Gemeinde Damlos	56.894 EUR
Gemeinde Harmsdorf	65.647 EUR
Gemeinde Kabelhorst	48.141 EUR
Gemeinde Lensahn	687.107 EUR
Gemeinde Manhagen	56.894 EUR
Gemeinde Riepsdorf	45.953 EUR
Summe	1.041.600 EUR

§ 4

- a) Im Teilfinanzplan (§ 4 Abs. 5 GemHVO-Doppik) sind als Einzelmaßnahmen Investitionen oder Investitionsförderungsmaßnahmen auszuweisen, wenn der Auszahlungsbetrag für die Investition oder Investitionsförderungsmaßnahme mindestens 26.000 EUR beträgt.
- b) Der Höchstbetrag für unerhebliche über- und außerplanmäßige Aufwendungen und Auszahlungen und Verpflichtungsermächtigungen, für deren Leistung oder Eingehung die Amtsvorsteherin ihre oder der Amtsvorsteher seine Zustimmung nach § 82 Gemeindeordnung erteilen kann, beträgt 6.000 EUR.

Die Zustimmung des Amtsausschusses gilt in diesen Fällen als erteilt. Die Amtsvorsteherin oder der Amtsvorsteher hat den Amtsausschuss mindestens vierteljährlich über die geleisteten Ausgaben nach Satz 1 zu unterrichten; soweit diese nicht zwischenzeitlich in einem Nachtragshaushalt veranschlagt sind.

Erträge aus Versicherungsleistungen, die aus Beschädigungen Dritter an beweglichem oder unbeweglichem Vermögen des Amtes resultieren, dienen den entsprechenden Mehraufwendungen zur Wiederbeschaffung oder Reparatur. Diese Aufwendungen gelten unabhängig von Höchstbeträgen als genehmigt.

§ 5


- (1) Die Erträge und Aufwendungen eines Teilergebnisplanes und die Einzahlungen und Aus-

zahlungen eines Teilfinanzplanes werden gemäß § 20 GemHVO-Doppik zu Budgets erklärt.

(2) Für die gebildeten Budgets gelten die Budgetierungsregelungen gemäß Anlage 1.

Lensahn,

Amt Lensahn
Der Amtsvorsteher



Vorbericht
Amt Lensahn
2022

Vorbericht zum Haushaltsplan des Amtes Lensahn für das Haushaltsjahr 2022

(§ 1 Absatz 2 Nr. 1 GemHVO-Doppik)

1. Allgemeines

1.1 Amtsgebiet

Das Amtsgebiet umfasst

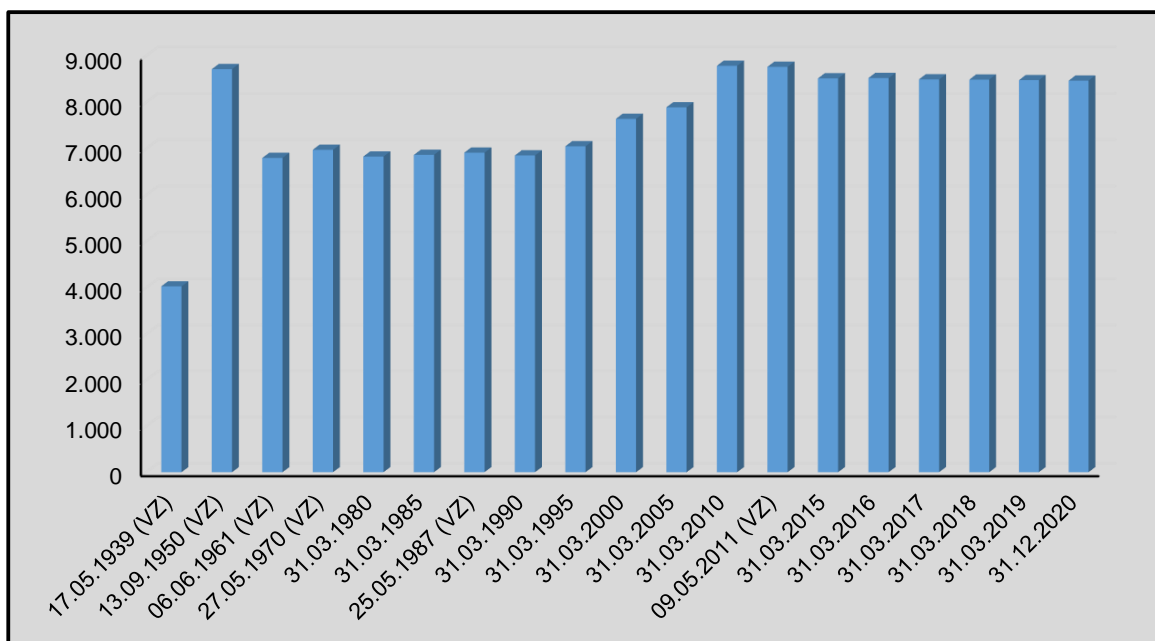
	Landwirt- schaft	Wald	Wasser	Gebäude / Verkehr	Summe
Beschendorf	745	19	9	81	854
Damlos	561	292	3	79	935
Harmsdorf	1.245	434	34	69	1.782
Kabelhorst	516	10	3	45	574
Lensahn	2.099	288	37	346	2.770
Manhagen	680	230	4	49	963
Riepsdorf	2.326	66	45	144	2.581
Summe	8.172	1.339	135	813	10.459

1.2 Bevölkerungsentwicklung

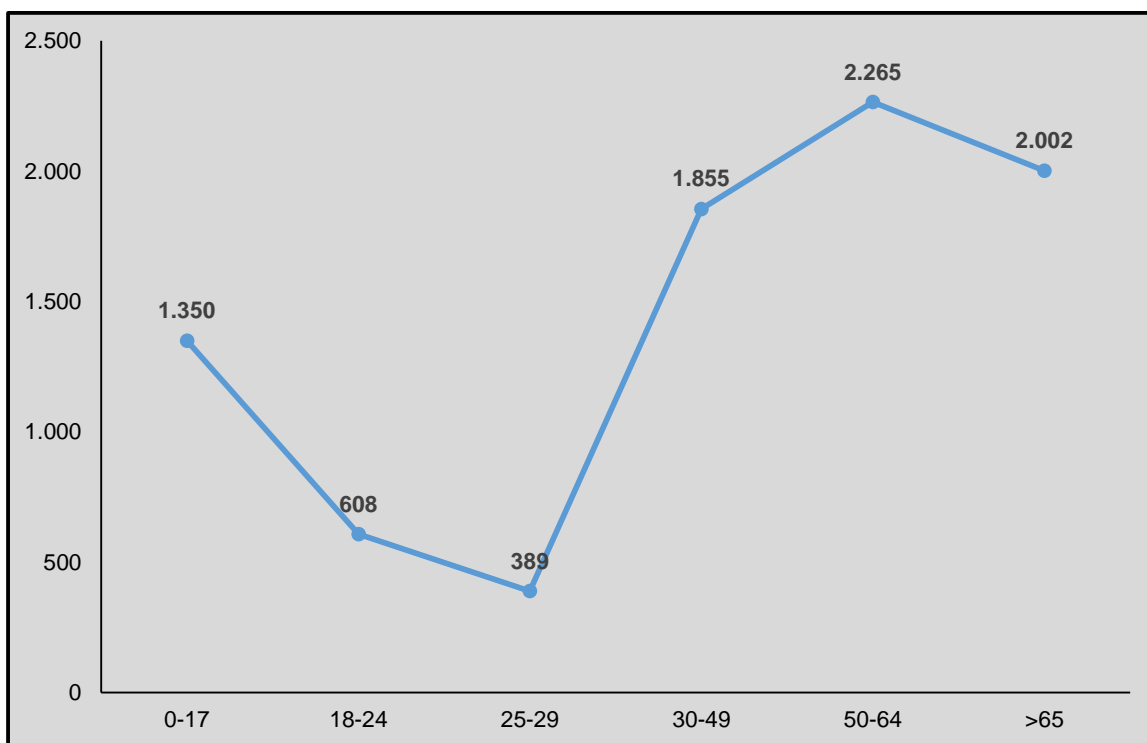
Volkszählung	
Datum	Einwohner
17.05.1939	4.031
13.09.1950	8.716
06.06.1961	6.801
27.05.1970	6.977
25.05.1987	6.915
09.05.2011	8.766

Fortschreibung Statistikamt Nord			
Datum	Einwohner	Datum	Einwohner
31.03.1980	6.831	31.03.2016	8.524
31.03.1985	6.867	31.03.2017	8.495
31.03.1990	6.855	31.03.2018	8.491
31.03.1995	7.053	31.03.2019	8.479
31.03.2000	7.644	31.12.2020	8.469
31.03.2005	7.892		
31.03.2010	8.788		
31.03.2015	8.517		

Bevölkerungsentwicklung



Altersstruktur 31.12.2020



1.3 Entwicklung der Steuern, Finanzaufweisungen und Umlagen

(§ 6 Abs. 1 Nr. 1 GemHVO-Doppik, Anlage 11)

Bezeichnung	2018	2019	2020	voraussichtlich	
				2021	2022
Schlüsselzuweisungen für übergemeindl. Aufgaben	275.800	291.700	297.186	291.700	309.000
Schulumlage	811.700	828.900	837.500	943.000	1.041.600
Schulkostenbeiträge	113.695	108.546	93.256	85.000	71.000
KiTa-Ausgleich	5.371	22.451	33.012	0	0
Kindergartenumlage	441.100	464.200	452.100	0	0
Pauschalfinanzierung Kindergärten/Tagespflege				912.300	1.414.000
Amtsumlage	1.841.166	1.897.301	1.852.710	1.927.000	2.208.700
Summe Deckungsmittel	3.488.833	3.613.098	3.565.765	4.159.000	5.044.300
Veränderung Vorjahr in %	13,25	3,56	-1,31	16,64	21,29
PK-Erstattung Verwaltung	1.448.119	1.542.222	1.537.116	2.053.100	2.020.200
PK-Erstattung Schule	365.339	374.679	400.510	450.900	517.600
PK-Erstattung Großsporth.	13.797	34.574	36.743	37.100	37.100
Pauschalfinanzierung Kindergärten/Tagespflege	545.951	559.312	639.582	912.300	1.414.000
Summe der Umlagen	2.373.206	2.510.787	2.613.951	3.453.400	3.988.900
Veränderung Vorjahr in %	0,34	5,80	4,11	32,11	15,51

1.4 Übersicht über die Ergebnisse der kostenrechnenden Einrichtungen

(§ 6 Abs. 1 Nr. 10 GemHVO-Doppik)

Einrichtung		2020	2021	2022
	Aufwendungen	225.289,00	200.700,00	194.600,00
	Erträge	88.222,00	103.900,00	103.900,00
424001 Großsporthalle	Abschluss	137.067,00	96.800,00	90.700,00
	Kostendeckungsgrad	39,16	51,77	53,39
	Förderungen	137.066,00	77.300,00	90.800,00

1.5 Online-Zugangsgesetz (OZG) und Elektronische Datenverarbeitung (EDV)

Das Gesetz zur Verbesserung des Onlinezugangs zu Verwaltungsleistungen (OZG) verpflichtet Bund, Länder und **Kommunen** ihre **Verwaltungsleistungen bis Ende 2022 auch elektronisch** über Verwaltungsportale **anzubieten**.

Der IT-Planungsrat hat 575 Verwaltungsleistungen aufgeführt, die umgesetzt werden müssen. Die meisten Verwaltungsleistungen (über 400) sind von der Kommune umzusetzen. Als eine Leistung wurde die Gewerbemeldung identifiziert. Hier sind aber bereits 3 Unterleistungen (Anmeldung, Abmeldung und Ummeldung) aufzuführen, so dass die Summe der einzelnen Leistungen wesentlich höher sein wird.

Um die Umsetzung des OZG nicht in jeder Verwaltung direkt durchführen zu müssen, ist der ITVSH (Informations- und Technologieverbund Schleswig-Holstein) durch Gesetz per 01.01.2019 gegründet worden, der die Kommunen bei der Umsetzung des OZG begleitet.

Es gilt hier das Prinzip EfA (Einer für Alle). Wenn eine Leistung als Onlineleistung von einer Kommune zur Verfügung gestellt wird, können auch alle anderen Kommunen in Schleswig-Holstein dieses Verfahren nutzen. Die Umsetzung wird vom Land Schleswig-Holstein sowohl personell als auch finanziell unterstützt. Dennoch sind vom Amt Lensahn finanzielle und personelle Ressourcen einzubringen.

Im Bereich des Amtes Lensahn werden zurzeit folgende EDV-Verfahren eingesetzt:

- ✓ Nutzung des Rechenzentrums bei Dataport über das Landesnetz Schleswig-Holstein (Finanzministerium), dadurch Einsparung eigener Hardware und Personalkosten für die Betreuung
- ✓ Büchereiwesen (Ausleihe in der Gemeindebücherei)
- ✓ Einwohnerwesen (Einwohner, Personalausweis, Reisepass usw.)
- ✓ Ferienpass (Online-Anmeldung zu Aktionen)
- ✓ Finanzwesen (Haushaltsplanung, Steuern, Kasse usw.)
- ✓ Gewerbewesen (Verwaltung von Gewerbebetrieben usw.)
- ✓ Office-Produkte (Word, Excel usw.)
- ✓ Personalwesen (Mitarbeiter inkl. Gehaltszahlung)
- ✓ Ratsinformationssystem (Sitzungsdienst)
- ✓ Standesamt (Geburt, Hochzeit, Sterbefall usw.)
- ✓ Wohngeld (Gewährung und Ablehnung von Wohngeld)
- ✓ Zeiterfassung (Umsetzung EU-Richtlinie)

Folgende Projekte sind in der Planung bzw. Umsetzung

- ✓ E-Akte mit Digitalisierung des Posteingangs (im Rahmen der Umsetzung OZG)
- ✓ E-Rechnung (Umsetzung der E-Rechnungs-VO des Landes und OZG)
- ✓ Wohngeld (Erneuerung des auslaufenden Verfahrens) inkl. Onlinefunktionen
- ✓ Erneuerung der Homepage mit Einbindung eines Bürgerportals für die Umsetzung des OZG und Refresh der Homepage
- ✓ Vollstreckung (Erneuerung des auslaufenden Verfahrens)
- ✓ Bauleitplanung (Beteiligung Träger öffentlicher Belange)
- ✓ Fundsachen inkl. Online Anbindung

Folgende finanzielle Mittel sind hierfür bisher eingeplant

	2020	2021	2022	2023	2024	2025
Software	50.000	62.000	20.000	???	???	???
Hardware	5.000	7.500	7.500	7.500	7.500	
Personalkosten	49.400	64.700	70.000	71.800	73.600	75.400
lfd. Gebühren	135.000	135.000	135.500	137.600	139.600	141.700
Homepage		25.000				

1.6 Geschäftsführung

Das Amt Lensahn besteht seit dem 01. April 1970. Dazu gehören die Gemeinden

- Beschendorf mit 528 Einwohnern
- Damlos mit 622 Einwohnern
- Harmsdorf mit 639 Einwohnern
- Kabelhorst mit 421 Einwohnern
- Lensahn mit 4.977 Einwohnern
- Manhagen mit 375 Einwohnern
- Riepsdorf mit 907 Einwohnern

Vorher gab es die amtsfreie Gemeinde Lensahn und das Amt Lensahn-Land. Die Gemeinde Riepsdorf war bis zum 31.12.2006 dem Amt Grube angegliedert.

Die Verwaltungsgeschäfte werden gemäß § 23 Amtsordnung von der hauptamtlich verwalteten Gemeinde Lensahn wahrgenommen. Besonderheit dieser Geschäftsführung ist, dass zwei verschiedene Behörden zuständig sind. Werden Aufgaben für die Gemeinde Lensahn wahrgenommen, so geschieht dies unter Anwendung von § 23 Abs.1 Satz 3 Amtsordnung unter der Bezeichnung „**Gemeinde Lensahn, Der Bürgermeister**“; werden Aufgaben für die anderen Gemeinden wahrgenommen, so werden diese unter der Bezeichnung „**Amt Lensahn, Der Amtsvorsteher**“ durchgeführt. Der Bürgermeister der

Gemeinde Lensahn hat hier die Stellung eines Leitenden Verwaltungsbeamten.

Mit Vertrag vom 01. Dezember 1982 (Neufassung am 28. Juni 1995) wurden Regelungen über die Kostenbeteiligung des Amtes und über die Mitwirkungsrechte in Personalangelegenheiten getroffen

Am 01. Januar 1973 hat das Amt Lensahn die Trägerschaft für die Schulen in Lensahn gemäß § 56 Abs. 4 Nr. 1 SchulG übernommen. Die erforderlichen Mittel werden unter Anwendung des § 21 Amtsordnung i.V.m. § 56 Abs. 2 SchulG durch eine besondere Schulumlage erbracht.

Zur Umlagenberechnung siehe auch § 4 der Haushaltssatzung und die Anlage über die Umlagenberechnung.

2. Vermögen und Verbindlichkeiten

2.1 Übersicht über den voraussichtlichen Stand der Sonderrücklage, der Sonderposten und der Rückstellungen

(§ 6 Abs. 1 Nr. 4 GemHVO-Doppik, Anlage 14)

		Stand zu Beginn des Vorvorjahres	Stand zu Beginn des Vorjahres	Stand zu Beginn des HH-Jahres	Zuführung	Entnahme	Stand zum Ende des Haushalts- jahres
		2020	2021	2022			
1.	<u>Sonderrücklage</u>						
1.1	nicht aufzulösende Zuschüsse	0,00	0,00	0,00			0,00
1.2	nicht aufzulösende Zuweisungen	0,00	0,00	0,00			0,00
1.3	Stellplatzrücklage	0,00	0,00	0,00			0,00
1.4	Zwischensumme zu 1	0,00	0,00	0,00	0,00	0,00	0,00
2.	<u>Sonderposten</u>						
2.1	aufzulösende Zuschüsse	11.103,04	13.104,68	11.404,68	9.000,00	1.700,00	18.704,68
2.2	aufzulösende Zuweisungen	2.499.213,44	2.492.904,90	2.454.304,90	552.200,00	141.900,00	2.864.604,90
2.3	aufzulösende Beiträge	0,00	0,00	0,00			0,00
2.4	nicht aufzulösende Beiträge	0,00	0,00	0,00			0,00
2.5	Gebührenaussgleich	0,00	0,00	0,00			0,00
2.6	Treuhandvermögen	0,00	0,00	0,00			0,00
2.7	Dauergrabpflege	0,00	0,00	0,00			0,00
2.8	sonstige Sonderposten	349,90	334,90	322,90		15,00	307,90
2.9	Zwischensumme zu 2	2.510.666,38	2.506.344,48	2.466.032,48	561.200,00	143.615,00	2.883.617,48
3.	<u>Rückstellungen nach § 24 GemHVO-Doppik</u>						
3.1	Pensionsrückstellungen	0,00	0,00	0,00			0,00
3.2	Beihilferückstellungen	0,00	0,00	0,00			0,00
3.3	Altersteilzeitrückstellungen	0,00	0,00	0,00			0,00
3.4	Rückstellungen für später entstehende Kosten	0,00	0,00	0,00			0,00
3.5	Altlastenrückstellung	0,00	0,00	0,00			0,00
3.6	Steuerrückstellung	0,00	0,00	0,00			0,00
3.7	Verfahrensrückstellung	0,00	0,00	0,00			0,00
3.8	Finanzausgleichsrückstellung	0,00	0,00	0,00			0,00
3.9	Instandhaltungsrückstellung	0,00	0,00	0,00			0,00
3.10	Rückstellungen für im Haushaltsjahr empfangene Lieferungen und Leistungen, für die keine Rechnung vorliegt und der Rechnungsbetrag nicht bekannt ist	0,00	0,00	0,00			0,00
3.11	Sonstige Rückstellungen nach § 24 Satz 2 GemHVO-Doppik	0,00	0,00	0,00			0,00
3.12	Zwischensumme zu 3	0,00	0,00	0,00	0,00	0,00	0,00

2.2 Verbindlichkeiten

2.2.1 Entwicklung der Verbindlichkeiten aus Krediten (ohne Umschuldung)

Amt Lensahn

(§ 6 Abs. 1 Nr. 2 GemHVO-Doppik, Anlage 12)

Haushaltsjahre	Stand am 01.01.	+ Kredit- aufnahmen	- Tilgung	Schuldenstand am 31.12.			nachrichtl. Restkredit- ermächtig.
				Gesamt	Ew. am 31.12. 5a	EUR/Ew.	
1	2	3	4	5	6	7	
IST 2018	0,00			0,00	8.491	0,00	
IST 2019	0,00			0,00	8.479	0,00	
IST 2020	0,00			0,00	8.469	0,00	
Soll lfd. Jahr 2021	0,00			0,00	8.434	0,00	
Soll Planjahr 2022	0,00			0,00	8.434	0,00	
Soll 2023	0,00			0,00	8.434	0,00	
Soll 2024	0,00			0,00	8.434	0,00	
Soll 2025	0,00			0,00	8.434	0,00	

Energiebetriebe Amt Lensahn (EAL)

(§ 6 Abs. 1 Nr. 15 GemHVO-Doppik)

Haushaltsjahre	Stand am 01.01.	+ Kredit- aufnahmen	- Tilgung	Schuldenstand am 31.12.			nachrichtl. Restkredit- ermächtig.
				Gesamt	Ew. am 31.12. 5a	EUR/Ew.	
1	2	3	4	5	6	7	
IST 2018	220.005,91		40.500,00	179.505,91	8.491	21,14	
IST 2019	179.505,91		40.500,00	139.005,91	8.479	16,39	
IST 2020	139.005,91		40.500,00	98.505,91	8.469	11,63	
Soll Planjahr 2021	98.505,91		28.947,00	69.558,91	8.434	8,25	
Soll Planjahr 2022	69.558,91		6.000,00	63.558,91	8.434	7,54	
Soll 2023	63.558,91		6.000,00	57.558,91	8.434	6,82	
Soll 2024	57.558,91		6.000,00	51.558,91	8.434	6,11	
Soll 2025	51.558,91		6.000,00	45.558,91	8.434	5,40	

2.2.2 Übersicht über die Gesamtverschuldung der Gemeinde jeweils zum 31. Dezember

(§ 6 Abs. 1 Nr. 17 GemHVO-Doppik, Anlage 18)

1 Haushaltsjahr	2018	2019	2020	2021	2022	2023	2024	2025
2 Kredite nach § 85 GO	0,00	0,00	0,00	0,00	0,00	0,00	0,00	0,00
3 Kassenkredite nach § 87 GO								
4 Eigenbetriebe und andere Sonderverm.								
5 Kommunalunternehmen (> 50%)	179.505,91	139.005,91	98.505,91	69.558,91	63.558,91	57.558,91	51.558,91	45.558,91
6 andere Anstalten								
7 Zweckverbände (> 50%)								
8 Gesellschaften								
9 Gesamt I (Summe Zeile 2 - 8)	179.505,91	139.005,91	98.505,91	69.558,91	63.558,91	57.558,91	51.558,91	45.558,91
10 Euro/Einwohner (Zeile 9)	21,14	16,39	11,63	8,25	7,54	6,82	6,11	5,40
11 Kommunalunternehmen (20 bis 50 %)								
12 Zweckverbände (20 % - 50 %)								
13 andere Gesellschaften								
14 Gesamt II (Summe Zeile 2 - 8 und 11 - 13)	179.505,91	139.005,91	98.505,91	69.558,91	63.558,91	57.558,91	51.558,91	45.558,91
15 Euro/Einwohner (Zeile 14)	21,14	16,39	11,63	8,25	7,54	6,82	6,11	5,40
16 kreditähnliche Rechtsgeschäfte								
17 Euro/Einwohner (Zeile 16)								
18 Bürgschaften								
19 Euro/Einwohner (Zeile 18)								
20 Treuhandvermögen								
21 Stiftungen								
nachrichtlich:Einwohner per 31.12.	8.491	8.479	8.469	8.434	8.434	8.434	8.434	8.434

2.3 Kreditähnliche Rechtsgeschäfte nach § 85 Abs. 5 GO

(nicht genehmigungsfrei gemäß § 1 LVO über die Genehmigungsfreiheit von Rechtsgeschäften)

(§ 6 Abs. 1 Nr. 9 GemHVO-Doppik)

Mit der Einführung des Ratsinformationssystems werden den Gemeindevertretern mobile Endgeräte vom Amt zur Verfügung gestellt. Die Geräte werden in einem Mietkauf angeschafft und über 60 Monate bezahlt. Nach Abschluss dieser Laufzeit gehen die Geräte in das Eigentum des Amtes Lensahn über. Nach den jetzigen Planungen sind hierfür jährlich 13.000 EUR, insgesamt somit 65.000 EUR, aufzuwenden. Dieses Rechtsgeschäft ist jedoch gemäß § 1 Ziffer 4 der Verordnung genehmigungsfrei.

2.4 Sondervermögen u.ä.

2.4.1 Übersicht über die Sondervermögen, Zweckverbände und Gesellschaften

(§ 6 Abs. 1 Nr. 13 GemHVO-Doppik, Anlage 17)

Name	Stammkapital		Anteil der Gemeinde		Gewinnabführung (+)		
	EUR	EUR	EUR	%	Vorvorjahr EUR	Vorjahr EUR	Haushaltsjahr EUR
1	2	3	4		5	6	7
<u>I. Sondervermögen</u>							
1.							
2.							
<u>II. Zweckverbände</u>							
2.							
<u>III. Gesellschaften</u>							
2.							
<u>IV. Kommunalunternehmen nach § 106a GO</u>							
1.							
2.							
<u>V. gemeinsame Kommunalunternehmen nach § 19b GkZ</u>							
1. Energiebetriebe Amt Lensahn	53.370,00	43.370,00		81,26			
nachrichtlich: Kapitalrücklage	337.630,91						
<u>VI. andere Anstalten, die von der Gemeinde getragen werden, mit Ausnahme der öff.-rechtlichen Sparkassen</u>							
1.							
2.							

2.4.2 Übersicht über die Erfolgs- und Finanzlage der Sondervermögen

(§ 6 Abs. 1 Nr. 14a GemHVO-Doppik)

Das Amt Lensahn verfügt über keine Sondervermögen.

2.4.3 Übersicht über die übernommenen Bürgschaften, Verpflichtungen aus Gewährverträgen sowie Rechtsgeschäften, die diesen wirtschaftlich gleichkommen
(§ 6 Abs. 1 Nr. 3 GemHVO-Doppik, Anlage 13)

	Datum der Übernahme	Zweck	Ursprungs- höhe	voraus. Höhe zu Beginn des HH-Jahres	voraus. Datum des Auslaufens der Bürgschaft
1	2	3	4	5	6
<u>I. Bürgschaften</u>					
1)					
2)					
3)					
Summe					
<u>II. Verpflichtungen</u>					
1)					
2)					
3)					
Summe					

2.5 Treuhandvermögen

2.5.1 Übersicht über die Ergebnisse der Treuhandvermögen

(§ 6 Abs. 1 Nr. 12 GemHVO-Doppik)

Das Amt verfügt über keine Treuhandvermögen.

3. Ausblick auf das Planjahr

3.1 Allgemeines

Das Haushaltsjahr 2022 ist geprägt durch Veränderungen im Bereich der Erträge

- Schulumlage	98.600	
- Pauschalfinanzierung/Tages- pflege Kindergärten	501.700	
- Amtsumlage	281.700	882.000

und der Aufwendungen

- Pauschalfinanzierung KiTa	501.700	
- PK-Erstattung an Gemeinde	33.800	535.500

Die höhere PK-Erstattung ist durch zusätzliche Stellen im Bereich EDV, einen Auszubildenden, Stunden-
erhöhung und Jugendpfleger bedingt.

Der Haushalt weist einen Fehlbetrag von 352.600 EUR aus. Da in den Vorjahren aber entsprechende
Überschüsse erwirtschaftet wurden kann dieser Fehlbetrag aus eigenen Mitteln gedeckt werden.

Die Jahresabschlüsse haben sich seit Einführung der Doppik wie folgt entwickelt:

	Stand 01.01.	Veränderung	Stand 31.12.
2010	0,00	280.386,09	280.386,09
2011	280.386,09	263.177,62	543.563,71
2012	543.563,71	376.640,93	920.204,64
2013	920.204,64	311.839,82	1.232.044,46
2014	1.232.044,46	386.458,87	1.618.503,33
2015	1.618.503,33	145.823,02	1.764.326,35
2016	1.764.326,35	-53.921,01	1.710.405,34
2017	1.710.405,34	101.778,98	1.812.184,32
2018	1.812.184,32	313.829,04	2.126.013,36
2019	2.126.013,36	294.597,72	2.420.611,08
2020	2.420.611,08	-35.557,00	2.385.054,08
2021	2.385.054,08	-547.200,00	1.837.854,08
2022	1.837.854,08	-352.600,00	1.485.254,08
2023	1.485.254,08	-232.400,00	1.252.854,08
2024	1.252.854,08	-222.100,00	1.030.754,08
2025	1.030.754,08	-211.300,00	819.454,08

3.2 Darstellung der bereinigten Auszahlungen aus laufender Verwaltungstätigkeit

(§ 6 Abs. 1 Nr. 7 GemHVO-Doppik, Anlage 16)

Bezeichnung			Haushaltsjahr					
			2020	2021	2022	2023	2024	2025
1	2	3	4	5	6	7	8	9
77	1	Auszahlungen aus lfd. Verwaltungstätigkeit	4.542.145	5.245.600	5.786.200	5.754.100	5.858.500	5.966.500
7341	2	abzgl. Gewerbesteuerumlage						
7371	3	abzgl. Allgemeine Umlage an das Land						
		- Finanzausgleichsumlage an das Land						
		- Kreisumlage						
		- Amtsumlage						

7372	4	- Zusatzamtsumlage						
		- Finanzausgleichsumlage an den Kreis						
		abzgl. Allgemeine Umlage an Gemeinden und Gemeindeverbände	0	0	0	0	0	0
7373	5	abzgl. allg. Umlagen an Zweckverbände						
	6	bereinigte Auszahlungen aus lfd. Verwaltungstätigkeit	4.542.145	5.245.600	5.786.200	5.754.100	5.858.500	5.966.500
	7	Veränderung Vorjahr (in %)	3,32	15,49	10,31	-0,55	1,81	1,84
	8	Empfehlung (in %)	1,50	1,50	1,50	1,50	1,50	1,50

3.3 Verwendung der Schlüsselzuweisungen für übergemeindliche Aufgaben

(§ 6 Abs. 1 Nr. 11 GemHVO-Doppik)

Die Schlüsselzuweisungen für übergemeindliche Aufgaben werden gemäß § 15 Finanzausgleichsgesetz an die zentralen Orte für die Wahrnehmung von Aufgaben für die Einwohner ihres Verflechtungsgebietes gezahlt. Zentraler Ort im Amt Lensahn ist die Gemeinde Lensahn. Zur Verwendung der Schlüsselzuweisungen für übergemeindliche Aufgaben siehe Umlagenberechnung.

3.4 Auszahlungen für Investitionen und Investitionsförderungsmaßnahmen (§ 6 Abs. 1 Nr. 6 GemHVO-Doppik, Anlage 15)

3.4.1 Amt Lensahn

Haushalts- jahre	Fort- geschriebener Planansatz	IST	Nicht mehr benötigte Ermächtigungen	in das Folgejahr übertragen		nachrichtlich: Investitions- volumen geplanter kreditähnlicher Rechts- geschäfte
				Gesamt	aus Planungen der Vorjahre	
1	2	3	4	5	6	7
2018	320.495	364.110	46	109.100	0	
2019	801.100	562.502	503	248.869	406	
2020	607.393	422.895	1.075	183.423	20.678	
2021	1.062.400	-	-	-	-	
2022	418.000	-	-	-	-	
2023	184.000	-	-	-	-	
2024	54.000	-	-	-	-	
2025	33.500	-	-	-	-	

3.5 Erhebliche Investitionen und Investitionsförderungsmaßnahmen

(§ 6 Abs. 1 Nr. 5 GemHVO-Doppik)

Folgende erhebliche Investitionen und Investitionsförderungsmaßnahmen sind **2022** geplant:

Produkt	Bezeichnung der Maßnahme	HH-Ansatz	gedeckt durch					Folgekosten			
			Zuschüsse	Beiträge	Erlöse	Kredite	liq. Mittel	Abschreib.	Personalk.	Sachkost.	Schuldend.
111000	Leasing mobile Endgeräte	13.000					13.000				0
111001	Möbel Rathaus	25.000					25.000	5.000			0
111006	Umsetzung Online-Zugangsgesetz	20.000					20.000	4.000			0
126000	Hygieneanhänger Feuerwehr	20.000					20.000	2.000			0
	unerhebliche Investitionen	9.700					9.700	2.000			0
Summe Produktbereich 1		87.700	0	0	0	0	87.700	13.000	0	0	0
218200	EDV-Ausstattung	25.000					25.000	8.400			0
218200	mobile Endgeräte Schüler	25.000					25.000	5.000			0
218200	Anbau Werkraum	200.000					200.000				0
218200	Umsetzung Digitalpakt	50.000	42.500				7.500	10.000			0
218200	Fassadengestaltung	18.000	9.000				9.000	300			0
	unerhebliche Investitionen	4.500					4.500	900			0
Summe Produktbereich 2		322.500	51.500	0	0	0	271.000	24.600	0	0	0
							0				0
	unerhebliche Investitionen	6.000					6.000	1.200			0
Summe Produktbereich 3		6.000	0	0	0	0	6.000	1.200	0	0	0
							0				0
	unerhebliche Investitionen	1.800					1.800	400			0
Summe Produktbereich 4		1.800	0	0	0	0	1.800	400	0	0	0
							0				0
Summe Produktbereich 5		0	0	0	0	0	0	0	0	0	0

612000 Tilgungsleistungen						0				0
unerhebliche Investitionen						0				0
Summe Produktbereich 6	0	0	0	0	0	0	0	0	0	0
Gesamtsumme	418.000	51.500	0	0	0	366.500	39.200	0	0	0

4. Haushaltskonsolidierung

Gemäß § 6 Abs. 1 Ziffer 8 GemHVO-Doppik ist die Gemeinde verpflichtet darzustellen wie sich verschiedene Haushaltszahlen entwickeln, wenn

- der Ergebnisplan im Haushaltsjahr oder in einem der drei nachfolgenden Haushaltsjahre nicht ausgeglichen ist oder
- die Ergebnissrücklage im neuesten Jahresabschluss weniger als 10 % der Allgemeinen Rücklage beträgt.

4.1 Entwicklung des Ergebnisplans

HH-Jahr	Erträge	Aufwendungen	Jahres- überschuss	Jahres- fehlbetrag
1	2	3	4	5
2018	4.652.829,82	4.339.000,78	313.829,04	
2019	4.750.036,01	4.455.438,29	294.597,72	
2020	4.674.513,00	4.710.069,00		35.556,00
2021	4.985.200,00	5.532.400,00		547.200,00
2022	5.727.400,00	6.080.000,00		352.600,00
2023	5.817.800,00	6.050.200,00		232.400,00
2024	5.934.400,00	6.156.500,00		222.100,00
2025	6.055.500,00	6.266.800,00		211.300,00

4.2 Entwicklung der Ergebnissrücklage

Haus- halts- jahr	Allgemeine Rücklage am 31.12.	Sonder- rücklage am 31.12.	Ergebnis- rücklage am 31.12.	% von Sp. 2	vorgetragener Jahresfehl- betrag	Jahresüber- schuss/ Jahresfehl- betrag	Eigen- kapital am 31.12.	Bilanz- summe am 31.12.	Anteil des Eigenkapitals an der Bilanz- summe
1	2	3	4	5	6	7	8	9	10
2018	3.532.721,12		915.098,49	25,90		313.829,04	4.761.648,65	18.156.489,52	26,23
2019	3.532.721,12		1.228.927,53	34,79		294.597,72	5.056.246,37	20.028.761,62	25,24
2020	3.532.721,12		1.523.525,25	43,13		-35.556,00	5.020.690,37	22.184.867,24	22,63
2021	3.532.721,12		1.487.969,25	42,12		-547.200,00	4.473.490,37	22.184.867,24	20,16
2022	3.532.721,12		940.769,25	26,63		-352.600,00	4.120.890,37	22.184.867,24	18,58
2023	3.532.721,12		588.169,25	16,65		-232.400,00	3.888.490,37	22.184.867,24	17,53
2024	3.532.721,12			0,00	14.874,75	-222.100,00	3.325.495,87	22.184.867,24	14,99
2025	3.532.721,12			0,00	486.574,75	-211.300,00	3.807.995,87	22.184.867,24	17,16

Die Ergebnissrücklage darf nach § 25 Abs. 3 GemHVO-Doppik höchstens 33 % und soll mindestens 10 % der Allgemeinen Rücklage betragen. Wenn die Allgemeine Rücklage mindestens 30 % der Bilanzsumme beträgt, darf die Ergebnissrücklage auch mehr als 33 % der Allgemeinen Rücklage betragen.

4.3 umgesetzte Maßnahmen zur Haushaltskonsolidierung

(§ 6 Abs. 1 Nr. 8a GemHVO-Doppik)

Maßnahme	Ergebnis 2019	Ansatz 2020	Ansatz 2021	Ver- änderung
<u>Erträge</u>				
				0,00
				0,00
				0,00
				0,00
				0,00
			Summe	0,00
<u>Aufwendungen</u>				
				0,00
				0,00
				0,00
				0,00
				0,00
			Summe	0,00

4.4 noch nicht umgesetzte Maßnahmen zur Haushaltskonsolidierung

(§ 6 Abs. 1 Nr. 8b GemHVO-Doppik)

Maßnahme	Ver- änderung
<u>Erträge</u>	
	0,00
	Summe
	0,00
<u>Aufwendungen</u>	
Reduzierung der Aufwendungen für Sach- und Dienstleistungen um 10%	-106.460,00
	0,00
	0,00
	0,00
	0,00
	Summe
	-106.460,00

4.5 Zuweisungen und Zuschüsse an Vereine und Verbände

(§ 6 Abs. 1 Nr. 8c GemHVO-Doppik)

Lfd. Nr.	Produktsach-konto	Bezeichnung	Zuschussempfänger	Ergebnis 2020	HH-Ansatz				
					2021	2022	2023	2024	2025
1	2	3	4	5	6	7	8	9	10
01	218200.5318000	Zuschüss PK Bücherei	Förderverein Grund- und Gem.schule	3.600	3.600	3.600	3.600	3.600	3.600
02	331000.5318000	Seniorenbetreuung	Ev.-luth. Kirche	51	300	300	300	300	300
03	362500.5318000	Zuschüsse an Vereine/Verbände	Pfadfinder Grube	400	500	500	500	500	500
Summe Zuweisungen und Zuschüsse				4.051	4.400	4.400	4.400	4.400	4.400

4.6 Mitgliedschaft in Vereinen und Verbänden

(§ 6 Abs. 1 Nr. 8d GemHVO-Doppik)

Lfd. Nr.	Produktsach-konto	Bezeichnung	Verein / Verband	Ergebnis 2020	HH-Ansatz				
					2021	2022	2023	2024	2025
1	2	3	4	5	6	7	8	9	10
01	111001.5429001	Mitgliedsbeiträge	diverse	9.844	10.000	10.000	10.200	10.400	10.600
02	111003.5429001	Mitgliedsbeiträge	Fachverband der Kämmerer	80	100	100	100	100	100
03	111004.5429001	Mitgliedsbeiträge	Fachverband der Kassenverwalter	0	100	100	100	100	100
04	122000.5429001	Mitgliedsbeiträge	diverse	275	500	500	500	500	500
05	575000.5429001	Mitgliedsbeiträge	Deutscher Tourismusverband	0	2.000	2.000	2.000	2.000	2.000
Summe Mitgliedsbeiträge				10.199	12.700	12.700	12.900	13.100	13.300

4.7 Entwicklung der Steuern und sonstigen Einnahmequellen (§ 6 Abs. 1 Nr. 8e GemHVO-Doppik)

Lfd. Nr.	Produktsach-konto	Bezeichnung	Hebesatz				Ergebnis			HH-Ansatz		
			Gemeinde	Niv.Satz	SBZ	FBZ	2020	2021	2022	2023	2024	2025
1	2	3	4	5	6	7	8	9	10	11	12	13
01	218200.4142900	Schulumlage					837.500	943.000	1.041.600	1.051.500	1.067.100	1.107.900
02	361100.4142902	Kindergartenumlage					452.100					
03	424001.4321000	Nutzung Großsporthalle					-230	20.200	20.200	20.600	20.900	21.500
04	611000.4182001	Amtsumlage					1.852.710	1.927.000	2.208.700	2.275.000	2.343.200	2.413.500
Summe Steuern u.ä.							3.142.080	2.890.200	3.270.500	3.347.100	3.431.200	3.542.900

SBZ= Sonderbedarfzuweisung
FBZ= Fehlbetragszuweisung

Lensahn den

Winter

Amtsvorsteher

Bilanz des Vorjahres gemäß § 1 Absatz 2 Nr. 2 GemHVO-Doppik

Aktiva	01.01.2020	31.12.2020
	€	€
1. Anlagevermögen	5.465.173,09	5.494.078,59
1.1. Immaterielle Vermögensgegenstände	24.257,90	21.756,36
1.2. Sachanlagen	4.932.833,90	4.989.740,94
1.2.1 Unbebaute Grundstücke und grundstücksgleiche Rechte	14.061,13	14.061,13
1.2.2 Bebaute Grundstücke und grundstücksgleiche Rechte	3.950.133,72	4.244.855,47
1.2.3 Infrastrukturvermögen	0,00	0,00
1.2.4 Bauten auf fremdem Grund u. Boden	165.172,36	55.484,20
1.2.5 Kunstgegenstände, Kulturdenkmäler	0,00	0,00
1.2.6 Maschinen und technische Anlagen, Fahrzeuge	204.032,18	286.270,31
1.2.7 Betriebs- und Geschäftsausstattung	184.162,69	278.013,25
1.2.8 Geleistete Anzahlungen, Anlagen im Bau	415.271,82	111.056,58
1.3. Finanzanlagen	508.081,29	482.581,29
1.3.1 Anteile an verbundenen Unternehmen	366.000,91	381.000,91
1.3.2 Beteiligungen	0,00	0,00
1.3.3 Sondervermögen	0,00	0,00
1.3.4 Ausleihungen	142.080,38	101.580,38
1.3.5 Wertpapiere des Anlagevermögens	0,00	0,00
2. Umlaufvermögen	14.199.581,80	16.346.955,05
2.1 Vorräte	0,00	0,00
2.2 Forderungen und sonstige Vermögensgegenstände	296.658,51	636.754,05
2.3 Wertpapiere des Umlaufvermögens	0,00	0,00
2.4 Liquide Mittel	13.902.923,29	15.710.201,00
3. Aktive Rechnungsabgrenzung	364.006,73	343.833,60
Summe Aktiva	20.028.761,62	22.184.867,24
Passiva		
	€	€
1. Eigenkapital	5.056.246,37	5.020.689,79
1.1 Allgemeine Rücklage	3.532.721,12	3.827.318,84
1.2 Sonderrücklage	0,00	0,00
1.3 Ergebnisrücklage	1.228.927,53	1.228.927,53
1.4 vorgetragener Jahresfehlbetrag	0,00	0,00
1.5 Jahresüberschuss/Jahresfehlbetrag	294.597,72	-35.556,58
2. Sonderposten	2.510.666,38	2.506.344,48
2.1 für aufzulösende Zuschüsse	11.103,04	13.104,68
2.2 für aufzulösende Zuweisungen	2.499.213,44	2.492.904,90
2.3 für Beiträge	0,00	0,00
2.4 für Gebührenaussgleich	0,00	0,00
2.5 für Treuhandvermögen	0,00	0,00
2.6 für Dauergrabpflege	0,00	0,00
2.7 für sonstige Sonderposten	349,90	334,90
3. Rückstellungen	0,00	0,00
3.1 Pensionsrückstellung	0,00	0,00
3.2 Beihilferückstellung	0,00	0,00
3.3 Altersteilzeitrückstellung	0,00	0,00
3.4 Rückstellung für später entstehende Kosten	0,00	0,00
3.5 Altlastenrückstellung	0,00	0,00
3.6 Steuerrückstellung	0,00	0,00
3.7 Verfahrensrückstellung	0,00	0,00
3.8 Finanzausgleichsrückstellung	0,00	0,00
3.9 Instandhaltungsrückstellung	0,00	0,00
3.10 Rückstellungen für Verbindlichkeiten für im Haushaltsjahr empfangene Lieferungen und Leistungen, für die keine Rechnung vorliegt und der Rechnungsbetrag nicht bekannt ist	0,00	0,00
3.11 Sonstige andere Rückstellungen	0,00	0,00
4. Verbindlichkeiten	12.431.100,29	14.633.732,97
4.1 Anleihen	0,00	0,00
4.2 Verbindlichkeiten aus Krediten für Investitionen	0,00	0,00
4.3 Verbindlichkeiten aus Kassenkrediten	0,00	0,00
4.4 Verbindlichkeiten aus Vorgängen, die Kreditaufnahmen wirtschaftlich gleichkommen	0,00	0,00
4.5 Verbindlichkeiten aus Lieferungen und Leistungen	303.303,67	412.726,36
4.6 Verbindlichkeiten aus Transferleistungen	0,00	0,00
4.7 Sonstige Verbindlichkeiten	12.127.796,62	14.221.006,61
5. Passive Rechnungsabgrenzung	30.748,58	24.100,00
Summe Passiva	20.028.761,62	22.184.867,24

Übersicht über die Entwicklung des Eigenkapitals und des Anteils des Eigenkapitals an der Bilanzsumme nach § 1 Abs. 2 Nr. 3 GemHVO-Doppik

Haushalts-jahre	Allgemeine Rücklage am 31.12.	Sonder-rücklage am 31.12.	Ergebnis-rücklage am 31.12.	% von Sp. 2	vorge-tragener Jahresfehl-betrag	Jahresüber-schuss/ Jahres-fehlbetrag	Eigen-kapital am 31.12.	Bilanz-summe am 31.12.	Anteil des Eigenkapitals an der Bilanz-summe
1	2	3	4		5	6	7	8	9
2018	3.532.721,12		915.098,49	25,90		313.829,04	4.761.648,65	18.156.489,52	26,23
2019	3.532.721,12		1.228.927,53	34,79		294.597,72	5.056.246,37	20.028.761,62	25,24
2020	3.532.721,12		1.523.525,25	43,13		-35.556,00	5.020.690,37	22.184.867,24	22,63
2021	3.532.721,12		1.487.969,25	42,12		-547.200,00	4.473.490,37	22.184.867,24	20,16
2022	3.532.721,12		940.769,25	26,63		-352.600,00	4.120.890,37	22.184.867,24	18,58
2023	3.532.721,12		588.169,25	16,65	0,00	-232.400,00	3.888.490,37	22.184.867,24	17,53
2024	3.532.721,12		0,00	0,00	14.874,75	-222.100,00	3.325.495,87	22.184.867,24	14,99
2025	3.532.721,12		0,00	0,00	486.574,75	-211.300,00	3.807.995,87	22.184.867,24	17,16

Ermittlung der Ergebnizrücklage

	2018	2019	2020	2021	2022	%-Satz
Allgemeine Rücklage	3.532.721,12	3.532.721,12	3.532.721,12	3.532.721,12	3.532.721,12	
Sonderrücklage	0,00	0,00	0,00	0,00	0,00	
Ergebnizrücklage	915.098,49	1.228.927,53	1.523.525,25	1.487.969,25	940.769,25	26,63
vorgetragener Jahresfehlbetrag	0,00	0,00	0,00	0,00	0,00	
Jahresüberschuss/Jahresfehlbetrag	313.829,04	294.597,72	-35.556,00	-547.200,00	-352.600,00	
Summe Eigenkapital	4.761.648,65	5.056.246,37	5.020.690,37	4.473.490,37	4.120.890,37	

Die Ergebnizrücklage darf nach § 25 Abs. 3 GemHVO-Doppik höchstens 33 % und soll mindestens 10 % der Allgemeinen Rücklage betragen. Wenn die Allgemeine Rücklage mindestens 30 % der Bilanzsumme beträgt, darf die Ergebnizrücklage auch mehr als 33 % der Allgemeinen Rücklage betragen.

Übersicht über die Verpflichtungsermächtigungen nach § 1 Abs. 2 Nr. 4 GemHVO-Doppik

Verpflichtungsermächtigungen im Haushaltsplan des Jahres	Voraussichtlich fällige Auszahlungen				
	2023	2024	2025	2026	2027 ff.
1	2	3	4	5	6
2019					
2020					
2021					
2022					
Summe	0	0	0	0	0
Nachrichtlich In der mittelfristigen Finanzplanung vorgesehene Kreditaufnahmen (ohne Umschuldungskredite)					

Übersicht gemäß § 1 Absatz 2 Nr. 5 GemHVO-Doppik über die nach § 20 GemHVO-Doppik gebildeten Budgets

A. Ergebnisplan

Im Ergebnisplan bilden die Erträge und Aufwendungen der einzelnen Teilpläne mit den Einschränkungen der folgenden Budgetierungsregelungen jeweils ein Budget.

B. Finanzplan

Im Finanzplan bilden die Einzahlungen und Auszahlungen für Investitionen und Investitionsförderungsmaßnahmen der einzelnen Teilpläne mit den Einschränkungen der folgenden Budgetierungsregelungen jeweils ein Budget.

Budgetierungsregelungen

1. Inhalt

Diese Grundsätze regeln die Handhabung der Budgetierung beim Amt Lensahn.

Sie ergänzen die Regelungen der Gemeindehaushaltsverordnung Doppik (GemHVO-Doppik) um besondere Vereinbarungen zur Aufstellung und Ausführung des Produkthaushaltsplanes.

2. Verantwortlichkeit

Die Gesamtverantwortung für den Produkthaushalt trägt die Amtsvorsteherin/der Amtsvorsteher. Insbesondere bei erheblichen Abweichungen vom vereinbarten Finanzrahmen ist die Bürgermeisterin/der Bürgermeister zeitgerecht gegenüber der Gemeindevertretung berichtspflichtig unbeschadet der allgemein vereinbarten Fristen zur Berichterstattung.

Die in der Amtsordnung festgelegte Zuständigkeit der Amtsvorsteherin/des Amtsvorstehers bleibt davon unberührt.

Für die Teilpläne trägt die Produktverantwortliche oder der Produktverantwortliche im Hinblick auf die Erreichung der Produktziele und den vereinbarten Finanzrahmen die Verantwortung.

3. Budgets

Die Produkte der Teilergebnispläne und der Teilfinanzpläne werden gemäß § 20 GemHVO-Doppik zu Budgets erklärt.

4. Bewirtschaftung

Die Konten des jeweiligen Teilplanes (Teilergebnis- und Teilfinanzplanes) werden verantwortlich von den jeweiligen Produktverantwortlichen verwaltet (mittelbewirtschaftende Stelle).

5. Deckungsfähigkeit

Für die echte und unechte Deckungsfähigkeit der Budgets gelten die Regelungen der GemHVO-Doppik.

a) unechte Deckungsfähigkeit (§ 21 GemHVO-Doppik)

Im Ergebnisplan dürfen Mehrerträge eines Budgets grundsätzlich für Mehraufwendungen dieses Budgets verwendet werden, um damit unabweisbare Mehraufwendungen ohne das Instrument

der überplanmäßigen Ausgabe flexibel leisten zu können.

Mehraufwendungen dürfen ausdrücklich dann nicht geleistet werden, wenn z.B. Mehrerträge ausschließlich daraus resultieren, dass Gebührensätze angehoben wurden und keine tatsächliche Steigerung der Leistung ursächlich für den Mehrertrag ist.

b) echte Deckungsfähigkeit (§ 22 Abs. 1 GemHVO-Doppik)

Die Aufwendungen eines Budgets mit Ausnahme der Aufwendungen der Konten:

5429	Verfügun gsmittel
549x	Zuführungen zu Rückstellungen
57xx	bilanzielle Abschreibungen
5811	Interne Leistungsbeziehungen

sind gegenseitig deckungsfähig.

c) einseitige Deckungsfähigkeit (§ 22 Abs. 3 GemHVO-Doppik)

Bei ausgeglichenem Ergebnisplan können zahlungswirksame Aufwendungen und die dazugehörigen Auszahlungen eines Budgets zugunsten von Auszahlungen für Investitionen und Investitionsförderungsmaßnahmen des entsprechenden Budgets für einseitig deckungsfähig erklärt werden.

6. Übertragbarkeit

Die Aufwendungen bzw. die Auszahlungen eines Budgets sind gem. § 23 Abs. 1 Nr. 3 GemHVO-Doppik in das nächste Haushaltsjahr übertragbar.

Für Auszahlungen für Investitionen und Investitionsfördermaßnahmen gilt die Regelung des § 23 Abs. 2 GemHVO-Doppik.

7. Auftragsverwaltung

Für Bestellungen und Aufträge über 1.000 EUR ist bei Erteilung der Bestellung bzw. des Auftrages unverzüglich ein Auftrag zu buchen.

Erläuterungen zu den Teilplänen nach § 18 GemHVO-Doppik**Erhebliche Abweichungen der Ansätze für Erträge und Aufwendungen von den Ansätzen des Vorjahres**

Fehlanzeige

neue Investitionen und Investitionsförderungsmaßnahmen

Fehlanzeige

Notwendigkeit und Höhe der Verpflichtungsermächtigungen

Fehlanzeige

Aufwendungen zur Erfüllung von Verträgen, die die Gemeinde über ein Jahr hinaus zu erheblichen Zahlungen verpflichten

Fehlanzeige

von Beschäftigten aus Nebentätigkeiten abzuführende Beträge

Fehlanzeige

Besondere Bestimmungen im Haushaltsplan


Fehlanzeige

Abschreibungen, soweit von den im Vorjahr angewendeten Abschreibungsmethoden oder –ansätzen abgewichen wird

Gemäß § 43 GemHVO-Doppik werden die Vermögensgegenstände des Anlagevermögens in gleichen Jahresraten über die betriebsgewöhnliche Nutzungsdauer (lineare Abschreibung) abgeschrieben.

Bei der betriebsgewöhnlichen Nutzungsdauer wurden die Vorschriften der Verwaltungsvorschrift über Abschreibungen von abnutzbaren Vermögensgegenständen des Anlagevermögens der Gemeinden (VV-Abschreibungen) angewandt. Diese VV-Abschreibungen sind gemäß Ziffer 5 verbindlich.

Von den vorgeschriebenen Nutzungsdauern wurde **nicht** abgewichen.




Ergebnishaushalt

Amt Lensahn

2022

Ergebnisplan 2022

Ertrags- und Aufwandsarten			Ergebnis 2020	Ansatz 2021	Ansatz 2022	Ansatz 2023	Ansatz 2024	Ansatz 2025
1	2	3	4	5	6	7	8	9
40	1	Steuern und ähnliche Abgaben	0	0	0	0	0	0
41	2	+ Zuwendungen und allgemeine Umlagen	3.893.041	4.284.600	5.207.900	5.290.800	5.400.700	5.513.700
42	3	+ sonstige Transfererträge	278	0	0	0	0	0
43	4	+ öffentlich-rechtliche Leistungsentgelte	78.870	66.200	89.900	91.200	92.400	93.900
441, 442, 446	5	privatrechtliche Leistungsentgelte	515.666	487.100	296.700	301.300	305.200	310.200
448	6	Kostenerstattungen und Kostenumlagen	166.728	127.600	113.200	114.500	115.800	117.100
45	7	+ sonstige Erträge	19.930	19.700	19.700	20.000	20.300	20.600
471	8	+ aktivierte Eigenleistungen	0	0	0	0	0	0
472	9	+ / - Bestandsveränderungen	0	0	0	0	0	0
	10	= Erträge	4.674.513	4.985.200	5.727.400	5.817.800	5.934.400	6.055.500
50	11	Personalaufwendungen	0	0	0	0	0	0
51	12	+ Versorgungsaufwendungen	272	400	400	400	400	400
52	13	+ Aufwendungen für Sach- u. Dienstleistungen	1.024.168	1.129.100	1.064.600	1.010.500	1.024.800	1.040.400
57	14	+ bilanzielle Abschreibungen	385.534	286.800	293.800	296.100	298.000	300.300
53	15	+ Transferaufwendungen	887.282	1.081.300	1.522.000	1.544.900	1.568.100	1.591.700
54	16	+ sonstige Aufwendungen	2.412.813	3.034.800	3.199.200	3.198.300	3.265.200	3.334.000
	17	= Aufwendungen (= Zeilen 11 bis 16)	4.710.069	5.532.400	6.080.000	6.050.200	6.156.500	6.266.800
	18	= Ergebnis der laufenden Verwaltungstätigkeit (= Zeilen 10 / 17)	-35.557	-547.200	-352.600	-232.400	-222.100	-211.300
46	19	+ Finanzerträge	0	0	0	0	0	0
55	20	- Zinsen und sonstige Finanzaufwendungen	0	0	0	0	0	0
	21	= Finanzergebnis (= Zeilen 19 und 20)	0	0	0	0	0	0
	22	= Jahresergebnis (= Zeilen 18 und 21)	-35.557	-547.200	-352.600	-232.400	-222.100	-211.300
		<i>Nachrichtlich:</i>						
		<i>Erträge und Aufwendungen aus internen Leistungsbeziehungen</i>						
48		Erträge aus internen Leistungsbeziehungen	290.766	231.000	244.500	232.700	233.900	236.100
58		- Aufwendungen aus internen Leistungsbeziehungen	290.766	231.000	244.500	232.700	233.900	236.100
		= Ergebnis aus internen Leistungsbeziehungen	0	0	0	0	0	0
		<i>Nachrichtlich:</i>						
		<i>Nettoabschreibungsaufwand</i>						
571 + 574		bilanzielle Abschreibungen auf immaterielle Vermögensgegenstände und Sachanlagen sowie auf geleistete Zuwendungen	359.331	286.800	293.800	296.100	298.000	300.300
416 + 437		- Erträge aus der Auflösung von Sonderposten aus Zuschüssen und Zuwendungen sowie für Beiträge	85.739	82.800	143.600	144.200	144.800	120.700
		= Nettoabschreibungsaufwand	273.593	204.000	150.200	151.900	153.200	179.600



Finanzhaushalt

Amt Lensahn

2022

Finanzplan 2022


Ein- und Auszahlungsarten			Ergebnis 2020	Ansatz 2021	Ansatz 2022	Ansatz 2023	Ansatz 2024	Ansatz 2025
1	2	3	4	5	6	7	8	9
60	1	Steuern und ähnliche Abgaben	0	0	0	0	0	0
61	2	+ Zuwendungen und allgemeine Umlagen	3.508.836	4.201.800	5.064.300	5.146.600	5.255.900	5.364.800
62	3	+ sonstige Transfereinzahlungen	90.603	0	0	0	0	0
63	4	+ öffentlich-rechtliche Leistungsentgelte	82.284	66.200	89.900	91.200	92.400	93.900
641, 642, 646	5	+ privatrechtliche Leistungsentgelte	504.022	487.100	296.700	301.300	305.200	310.200
648	6	+ Kostenerstattungen und Kostenumlagen	160.405	127.600	113.200	114.500	115.800	117.100
65	7	+ sonstige Einzahlungen	19.789	19.700	19.700	20.000	20.300	20.600
66	8	+ Zinsen und sonstige Finanzeinzahlungen	0	0	0	0	0	0
	9	= Einzahlungen aus laufender Verwaltungstätigkeit	4.365.940	4.902.400	5.583.800	5.673.600	5.789.600	5.906.600
70	10	Personalauszahlungen	0	0	0	0	0	0
71	11	+ Versorgungsauszahlungen	272	400	400	400	400	400
72	12	+ Auszahlungen für Sach- u. Dienstleistungen	1.024.829	1.129.100	1.064.600	1.010.500	1.024.800	1.040.400
75	13	+ Zinsen und sonstige Finanzauszahlungen	0	0	0	0	0	0
73	14	+ Transferauszahlungen	972.588	1.081.300	1.522.000	1.544.900	1.568.100	1.591.700
74	15	+ sonstige Auszahlungen	2.544.455	3.034.800	3.199.200	3.198.300	3.265.200	3.334.000
	16	= Auszahlungen aus laufender Verwaltungstätigkeit (= Zeilen 10 bis 15)	4.542.145	5.245.600	5.786.200	5.754.100	5.858.500	5.966.500
	17	= Saldo aus laufender Verwaltungstätigkeit (= Zeilen 9 / 16)	-176.205	-343.200	-202.400	-80.500	-68.900	-59.900
681	18	Einzahlungen aus Zuweisungen und Zuschüssen für Investitionen und Investitionsförderungsmaßnahmen	187.134	172.200	561.200	25.500	0	0
682	19	+ Einzahlungen aus der Veräußerung von Grundstücken und Gebäuden	0	0	0	0	0	0
683	20	+ Einzahlungen aus der Veräußerung von beweglichem Anlagevermögen	4.304	0	0	0	0	0
684	21	+ Einzahlungen aus der Veräußerung von Finanzanlagen	0	0	0	0	0	0
685	22	+ Einzahlungen aus der Abwicklung von Baumaßnahmen	0	0	0	0	0	0
686	23	+ Einzahlungen aus Rückflüssen (für Investitionen und Investitionsförderungsmaßnahmen Dritter)	40.500	22.900	6.000	6.000	6.000	6.000
688	24	+ Einzahlungen aus Beiträgen u. ä. Entgelten	0	0	0	0	0	0
689	25	+ sonstige Investitionseinzahlungen	0	0	0	0	0	0
	26	= Einzahlungen aus Investitionstätigkeit	231.938	195.100	567.200	31.500	6.000	6.000
781	27	Auszahlungen von Zuweisungen und Zuschüssen für Investitionen und Investitionsförderungsmaßnahmen	1.833	0	0	0	0	0
782	28	+ Auszahlungen für den Erwerb von Grundstücken und Gebäuden	0	0	0	0	0	0
783	29	+ Auszahlungen für den Erwerb von beweglichem Anlagevermögen	235.180	282.400	218.000	84.000	54.000	33.500
784	30	+ Auszahlungen für den Erwerb von Finanzanlagen	15.000	15.000	0	0	0	0
785	31	+ Auszahlungen für Baumaßnahmen	96.002	765.000	200.000	100.000	0	0
786	32	+ Auszahlungen für die Gewährung von Ausleihungen (für Investitionen und Investitionsförderungsmaßnahmen Dritter)	0	0	0	0	0	0
787	33	+ sonstige Investitionsauszahlungen	0	0	0	0	0	0
	34	= Auszahlungen aus Investitionstätigkeit (= Zeilen 27 bis 33)	348.016	1.062.400	418.000	184.000	54.000	33.500
	35	= Saldo aus Investitionstätigkeit (= Zeilen 26 / 34)	-116.078	-867.300	149.200	-152.500	-48.000	-27.500
672	35a	Einzahlungen aus fremden Finanzmitteln	0	0	0	0	0	0
772	35b	Auszahlungen aus fremden Finanzmitteln	0	0	0	0	0	0

Finanzplan 2022

Ein- und Auszahlungsarten			Ergebnis 2020	Ansatz 2021	Ansatz 2022	Ansatz 2023	Ansatz 2024	Ansatz 2025
1	2	3	4	5	6	7	8	9
	35c	= Saldo aus fremden Finanzmitteln	0	0	0	0	0	0
673	35d	Einzahlungen für amtsangehörige Gemeinden	18.051.908	0	0	0	0	0
773	35f	Auszahlungen aus amtsangehörige Gemeinden	15.952.347	0	0	0	0	0
	35e	= Saldo aus Ein- und Auszahlungen für amtsangehörige Gemeinden	2.099.561	0	0	0	0	0
	36	= Finanzmittelüberschuss/-fehlbetrag (= Zeilen 17, 35, 35c und 35e)	1.807.278	-1.210.500	-53.200	-233.000	-116.900	-87.400
692	37	+ Aufnahme von Krediten für Investitionen und Investitionsförderungsmaßnahmen	0	0	0	0	0	0
695	38	+ Einzahlungen aus Rückflüssen von Darlehen aus der Anlage liquider Mittel	0	0	0	0	0	0
693	39	+ Aufnahme von Kassenkrediten	0	0	0	0	0	0
792	40	- Tilgung von Krediten für Investitionen und Investitionsförderungsmaßnahmen	0	0	0	0	0	0
795	41	- Auszahlungen aus der Gewährung von Darlehen zur Anlage liquider Mittel	0	0	0	0	0	0
793	42	- Tilgung von Kassenkrediten (ohne Kontokorrent)	0	0	0	0	0	0
	43	= Saldo aus Finanzierungstätigkeit	0	0	0	0	0	0
	44	= Finanzmittelsaldo (= Zeilen 36 und 43)	1.807.278	-1.210.500	-53.200	-233.000	-116.900	-87.400
	45	+ Finanzmittelbestand am Anfang des Haushaltsjahres	-276.859	1.530.419	319.919	266.719	33.719	-83.181
332	46	- Anfangsbestand Kassenkredite aus Kontokorrent	0	0	0	0	0	0
332	47	+ Endbestand Kassenkredite aus Kontokorrent	0	0	0	0	0	0
	48	= Finanzmittelbestand zum Ende des Haushaltsjahres (= Zeilen 44 bis 47)	1.530.419	319.919	266.719	33.719	-83.181	-170.581
		<i>Nachrichtlich:</i>						
		<i>an das Land abzuführender Beitrag nach § 21 Abs. 2 des Gesetzes zur Ausführung des Krankenhausfinanzierungsges. (AG-KHG), Einzahlungen aus der Veräußerung von Finanzanlagen, Auszahlungen aus dem Erwerb von Finanzanlagen und Tilgung von Krediten für Investitionen und Investitionsförderungsmaßnahmen abzuführender Beitrag nach § 21 Abs. 2 AG-KHG</i>	0	0	0	0	0	0
7311			0	0	0	0	0	0
..								
684		Einzahlungen aus der Veräußerung von Finanzanlagen	0	0	0	0	0	0
6842		Börsennotierte Aktien	0	0	0	0	0	0
6843		Nicht börsennotierte Aktien	0	0	0	0	0	0
6844		Sonstige Anteilsrechte	0	0	0	0	0	0
6845		Investmentzertifikate	0	0	0	0	0	0
6846		Kapitalmarktpapiere	0	0	0	0	0	0
6847		Geldmarktpapiere*	0	0	0	0	0	0
6848		Finanzderivate	0	0	0	0	0	0
784		Auszahlungen aus dem Erwerb von Finanzanlagen	15.000	15.000	0	0	0	0
7842		Börsennotierte Aktien	0	0	0	0	0	0
7843		Nicht börsennotierte Aktien	0	0	0	0	0	0
7844		Sonstige Anteilsrechte	0	0	0	0	0	0
7845		Investmentzertifikate	0	0	0	0	0	0
7846		Kapitalmarktpapiere	0	0	0	0	0	0
7847		Geldmarktpapiere	0	0	0	0	0	0
7848		Finanzderivate	0	0	0	0	0	0

Finanzplan 2022

Ein- und Auszahlungsarten			Ergebnis 2020	Ansatz 2021	Ansatz 2022	Ansatz 2023	Ansatz 2024	Ansatz 2025
1	2	3	4	5	6	7	8	9
792.. 4		Umschuldung	0	0	0	0	0	0
792.. 5		Ordentliche Tilgung	0	0	0	0	0	0
792.. 6		Außerordentliche Tilgung	0	0	0	0	0	0



Übersicht Erträge Aufwendungen

Amt Lensahn

2022

Übersicht über Erträge und Aufwendungen

Mandant Amt Lensahn

Haushaltsjahr 2022

erstellt am 01.12.2021

Übersicht Erträge Aufwendungen

Erträge und Aufwendungen		Vorvorjahr (2020)				Vorjahr (2021)				Haushaltsjahr (2022)			
Berichtspositionen		Erträge	Aufwendungen	Personal-aufwendungen	Jahresergebnis	Erträge	Aufwendungen	Personal-aufwendungen	Jahresergebnis	Erträge	Aufwendungen	Personal-aufwendungen	Jahresergebnis
1	2	3	4	5	6	7	8	9	10	11	12	13	14
1	Zentrale Verwaltung	708.245	2.148.427	0	-1.440.182	653.400	2.559.200	0	-1.905.800	491.900	2.513.500	0	-2.021.600
11	Innere Verwaltung	326.113	1.362.578	0	-1.036.466	326.500	1.575.300	0	-1.248.800	206.600	1.676.300	0	-1.469.700
12	Sicherheit und Ordnung	382.132	785.849	0	-403.716	326.900	983.900	0	-657.000	285.300	837.200	0	-551.900
2	Schule und Kultur	1.334.442	1.350.477	0	-16.035	1.396.100	1.416.400	0	-20.300	1.553.800	1.553.800	0	0
21-24	Schulträgeraufgaben	1.334.442	1.350.477	0	-16.035	1.396.100	1.416.400	0	-20.300	1.553.800	1.553.800	0	0
25-29	Kultur und Wissenschaft	0	0	0	0	0	0	0	0	0	0	0	0
3	Soziales und Jugend	826.366	1.009.537	0	-183.172	1.042.300	1.275.100	0	-232.800	1.496.300	1.717.600	0	-221.300
31-35	Soziale Hilfen	332	169.024	0	-168.692	15.700	221.400	0	-205.700	300	215.600	0	-215.300
36	Kinder-, Jugend- und Familienhilfe	826.033	840.513	0	-14.480	1.026.600	1.053.700	0	-27.100	1.496.000	1.502.000	0	-6.000
4	Gesundheit und Sport	225.289	308.148	0	-82.859	171.000	247.400	0	-76.400	194.700	249.400	0	-54.700
41	Gesundheitsdienste	0	0	0	0	0	0	0	0	0	0	0	0
42	Sportförderung	225.289	308.148	0	-82.859	171.000	247.400	0	-76.400	194.700	249.400	0	-54.700
5	Gestaltung der Umwelt	15.315	181.334	0	-166.018	23.500	262.300	0	-238.800	23.600	287.200	0	-263.600
51	Räumliche Planung und Entwicklung	1.640	38.019	0	-36.379	500	40.200	0	-39.700	500	60.000	0	-59.500
52	Bauen und Wohnen	0	13.716	0	-13.716	100	14.800	0	-14.700	100	14.600	0	-14.500
53	Ver- und Entsorgung	0	0	0	0	0	0	0	0	0	0	0	0
54	Verkehrsflächen und -anlagen, ÖPNV	12.039	51.943	0	-39.904	18.400	92.300	0	-73.900	18.500	90.400	0	-71.900
55	Natur- und Landschaftspflege	0	19.923	0	-19.923	400	38.400	0	-38.000	400	41.300	0	-40.900
56	Umweltschutz	0	0	0	0	0	0	0	0	0	0	0	0

Amt Lensahn

Seite 49 von 260

57	Wirtschaft und Tourismus	1.636	57.733	0	-56.097	4.100	76.600	0	-72.500	4.100	80.900	0	-76.800
6	Zentrale Finanzleistungen	1.855.622	2.912	0	1.852.710	1.929.900	3.000	0	1.926.900	2.211.600	3.000	0	2.208.600
61	Allgemeine Finanzwirtschaft	1.855.622	2.912	0	1.852.710	1.929.900	3.000	0	1.926.900	2.211.600	3.000	0	2.208.600

Übersicht über Einzahlungen und Auszahlungen

Mandant Amt Lensahn
Haushaltsjahr 2022

erstellt am 01.12.2021


Übersicht Erträge Aufwendungen

Einzahlungen und Auszahlungen		Vorvorjahr (2020)						Vorjahr (2021)						Haushaltsjahr (2022)					
		Ifd. Verwaltungstätigkeit			Investitionstätigkeit			Ifd. Verwaltungstätigkeit			Investitionstätigkeit			Ifd. Verwaltungstätigkeit			Investitionstätigkeit		
Berichtspositionen		Einzahlung	Auszahlung	Saldo	Einzahlung	Auszahlung	Saldo	Einzahlung	Auszahlung	Saldo	Einzahlung	Auszahlung	Saldo	Einzahlung	Auszahlung	Saldo	Einzahlung	Auszahlung	Saldo
1	2	3	4	5	6	7	8	9	10	11	12	13	14	15	16	17	18	19	20
1	Zentrale Verwaltung	585.937	1.946.549	-1.360.612	0	33.655	-33.655	497.700	2.372.200	-1.874.500	0	122.500	-122.500	336.200	2.326.500	-1.990.300	0	87.700	-87.700
11	Innere Verwaltung	214.071	1.179.084	-965.013	0	32.691	-32.691	171.800	1.438.100	-1.266.300	0	122.500	-122.500	51.900	1.539.100	-1.487.200	0	65.500	-65.500
12	Sicherheit und Ordnung	371.866	767.465	-395.599	0	964	-964	325.900	934.100	-608.200	0	0	0	284.300	787.400	-503.100	0	22.200	-22.200
2	Schule und Kultur	1.066.283	1.173.125	-106.841	187.034	188.954	-1.920	1.348.900	1.220.500	128.400	118.300	851.200	-732.900	1.445.800	1.345.500	100.300	561.200	322.500	238.700
21-24	Schulträgeraufgaben	1.066.283	1.173.125	-106.841	187.034	188.954	-1.920	1.348.900	1.220.500	128.400	118.300	851.200	-732.900	1.445.800	1.345.500	100.300	561.200	322.500	238.700
25-29	Kultur und Wissenschaft	0	0	0	0	0	0	0	0	0	0	0	0	0	0	0	0	0	0
3	Soziales und Jugend	793.348	989.944	-196.596	0	279	-279	1.037.700	1.250.800	-213.100	0	71.900	-71.900	1.491.700	1.693.300	-201.600	0	6.000	-6.000
31-35	Soziale Hilfen	35.883	175.183	-139.300	0	0	0	15.700	212.100	-196.400	0	0	0	300	206.300	-206.000	0	0	0
36	Kinder-, Jugend- und Familienhilfe	757.465	814.761	-57.296	0	279	-279	1.022.000	1.038.700	-16.700	0	71.900	-71.900	1.491.400	1.487.000	4.400	0	6.000	-6.000
4	Gesundheit und Sport	58.215	195.500	-137.285	0	0	0	79.000	173.100	-94.100	0	1.800	-1.800	89.200	167.000	-77.800	0	1.800	-1.800
41	Gesundheitsdienste	0	0	0	0	0	0	0	0	0	0	0	0	0	0	0	0	0	0
42	Sportförderung	58.215	195.500	-137.285	0	0	0	79.000	173.100	-94.100	0	1.800	-1.800	89.200	167.000	-77.800	0	1.800	-1.800
5	Gestaltung der Umwelt	9.446	237.027	-227.581	4.404	125.128	-120.724	12.100	229.000	-216.900	53.900	15.000	38.900	12.200	253.900	-241.700	0	0	0
51	Räumliche Planung und Entwicklung	1.640	18.734	-17.094	0	0	0	500	38.200	-37.700	0	0	0	500	58.000	-57.500	0	0	0
52	Bauen und Wohnen	0	12.731	-12.731	0	0	0	100	13.200	-13.100	0	0	0	100	13.000	-12.900	0	0	0
53	Ver- und Entsorgung	0	0	0	0	15.000	-15.000	0	0	0	0	15.000	-15.000	0	0	0	0	0	0
54	Verkehrsflächen und -anlagen, ÖPNV	6.118	118.321	-112.203	4.404	110.128	-105.724	7.000	70.500	-63.500	53.900	0	53.900	7.100	68.600	-61.500	0	0	0
55	Natur- und Landschaftspflege	0	31.020	-31.020	0	0	0	400	34.800	-34.400	0	0	0	400	37.700	-37.300	0	0	0

Seite 51 von 260

Amt Lensahn

56	Umweltschutz	0	0	0	0	0	0	0	0	0	0	0	0	0	0	0	0	0	0
57	Wirtschaft und Tourismus	1.688	56.221	-54.533	0	0	4.100	72.300	-68.200	0	0	0	4.100	76.600	-72.500	0	0	0	0
6	Zentrale Finanzleistungen	1.852.710	0	1.852.710	40.500	0	40.500	1.927.000	0	1.927.000	22.900	0	22.900	2.208.700	0	2.208.700	6.000	0	6.000
61	Allgemeine Finanzwirtschaft	1.852.710	0	1.852.710	40.500	0	40.500	1.927.000	0	1.927.000	22.900	0	22.900	2.208.700	0	2.208.700	6.000	0	6.000



Teilpläne
Amt Lensahn
2022

Teilhaushalt 2022

Produktbereich	11	Innere Verwaltung
Produktgruppe	111	Verwaltungssteuerung und -service
Produkt	111000	Gemeindeorgane

Allgemeine Angaben

zuständiger Fachbereich	1000 Hauptamt
verantwortlich	Ulrike Doormann
Beschreibung	Geschäftsführung für den Amtsausschuss und die Ausschüsse Einladung, organisatorische Betreuung, Sitzungsprotokolle Abwicklung der Aufwandsentschädigungen und Sitzungsgelder Repräsentationskosten
Auftragsgrundlage	Gemeindeordnung Amtsordnung Hauptsatzung Geschäftsordnung
Zielgruppe	Amtsausschussmitglieder und wählbare Bürgerinnen, wählbare Bürger des Amtes Lensahn
Ziele	Organisatorische und fachliche Unterstützung des Amtsausschusses sowie aller weiteren Gremien zur kommunalen Willensbildung Optimierung der Vorbereitung, Durchführung und Nachbereitung der Sitzungen

Teilhaushalt 2022

Produktbereich 11 Innere Verwaltung
 Produktgruppe 111 Verwaltungssteuerung und -service
 Produkt 111000 Gemeindeorgane

Teilergebnishaushalt						
Ertrags- und Aufwandsarten	Ergebnis 2020	Ansatz 2021	Ansatz 2022	Planung 2023	Planung 2024	Planung 2025
	1	2	3	4	5	6
1 Steuern und ähnliche Abgaben	0	0	0	0	0	0
2 + Zuwendungen und allgemeine Umlagen	0	0	0	0	0	0
3 + sonstige Transfererträge	0	0	0	0	0	0
4 + öffentlich-rechtliche Leistungsentgelte	0	0	0	0	0	0
5 privatrechtliche Leistungsentgelte	0	100	100	100	100	100
6 Kostenerstattungen und Kostenumlagen	0	0	0	0	0	0
7 + sonstige Erträge	0	0	0	0	0	0
8 + aktivierte Eigenleistungen	0	0	0	0	0	0
9 + / - Bestandsveränderungen	0	0	0	0	0	0
10 = Erträge	0	100	100	100	100	100
11 Personalaufwendungen	0	0	0	0	0	0
12 + Versorgungsaufwendungen	272	300	300	300	300	300
13 + Aufwendungen für Sach- u. Dienstleistungen	2.425	1.600	2.600	1.600	1.600	1.600
14 + bilanzielle Abschreibungen	0	0	0	0	0	0
15 + Transferaufwendungen	0	0	0	0	0	0
16 + sonstige Aufwendungen	201.555	277.400	341.200	349.000	357.200	365.600
17 davon Verfügungsmittel	0	0	0	0	0	0
18 = Aufwendungen (= Zeilen 11 bis 16)	204.251	279.300	344.100	350.900	359.100	367.500
19 = Ergebnis der laufenden Verwaltungstätigkeit (= Zeilen 10 / 18)	-204.251	-279.200	-344.000	-350.800	-359.000	-367.400
20 + Finanzerträge	0	0	0	0	0	0
21 - Zinsen und sonstige Finanzaufwendungen	0	0	0	0	0	0
22 = Finanzergebnis (= Zeilen 20 und 21)	0	0	0	0	0	0
23 = Ergebnis vor Berücksichtigung der internen Leistungsbeziehungen (= Zeilen 19 und 22)	-204.251	-279.200	-344.000	-350.800	-359.000	-367.400
24 Erträge aus internen Leistungsbeziehungen	0	0	0	0	0	0
25 - Aufwendungen aus internen Leistungsbeziehungen	18.500	18.500	18.500	18.500	18.500	18.500
26 = Ergebnis (= Zeilen 23, 24, 25)	-222.751	-297.700	-362.500	-369.300	-377.500	-385.900
Nachrichtlich: Nettoabschreibungsaufwand						
bilanzielle Abschreibungen auf imm. Vermögensgegenst. u. Sachanl. sowie auf gel. Zuwendungen	0	0	0	0	0	0
- Erträge aus der Auflösung von Sonderposten aus Zuschüssen und Zuwendungen sowie für Beiträge	0	0	0	0	0	0
= Nettoabschreibungsaufwand	0	0	0	0	0	0

Erläuterung:

Teilhaushalt 2022

Produktbereich 11 Innere Verwaltung
 Produktgruppe 111 Verwaltungssteuerung und -service
 Produkt 111000 Gemeindeorgane

Teilfinanzhaushalt

Ein- Auszahlungsarten	Ergebnis 2020	Ansatz 2021	Ansatz 2022	VE 2022	Planung 2023	Planung 2024	Planung 2025
	1	2	3	4	5	6	7
1 Steuern und ähnliche Abgaben	0	0	0	0	0	0	0
2+ Zuwendungen und allgemeine Umlagen	0	0	0	0	0	0	0
3+ Sonstige Transfereinzahlungen	0	0	0	0	0	0	0
4+ öffentlich-rechtliche Leistungsentgelte	0	0	0	0	0	0	0
5+ privatrechtliche Leistungsentgelte	0	100	100	0	100	100	100
6+ Kostenerstattungen und Kostenumlagen	0	0	0	0	0	0	0
7+ sonstige Einzahlungen	0	0	0	0	0	0	0
8+ Zinsen und sonstige Finanzeinzahlungen	0	0	0	0	0	0	0
9= Einzahlungen aus laufender Verwaltungstätigkeit	0	100	100	0	100	100	100
10 Personalauszahlungen	0	0	0	0	0	0	0
11+ Versorgungsauszahlungen	272	300	300	0	300	300	300
12+ Auszahlungen für Sach- u. Dienstleistungen	2.055	1.600	2.600	0	1.600	1.600	1.600
13+ Zinsen und sonstige Finanzauszahlungen	0	0	0	0	0	0	0
14+ Transferauszahlungen	0	0	0	0	0	0	0
15+ sonstige Auszahlungen	242.157	277.400	341.200	0	349.000	357.200	365.600
16= Auszahlungen aus laufender Verwaltungstätigkeit (= Zeilen 10 bis 15)	244.483	279.300	344.100	0	350.900	359.100	367.500
17= Saldo aus laufender Verwaltungstätigkeit (= Zeilen 9 / 16)	-244.483	-279.200	-344.000	0	-350.800	-359.000	-367.400
18 Einzahlungen aus Zuweisungen und Zuschüssen für Investitionen und Investitionsförderungsmaßnahmen	0	0	0	0	0	0	0
19+ Einzahlungen aus der Veräußerung von Grundstücken und Gebäuden	0	0	0	0	0	0	0
20+ Einzahlungen aus der Veräußerung von beweglichem Anlagevermögen	0	0	0	0	0	0	0
21+ Einzahlungen aus der Veräußerung von Finanzanlagen	0	0	0	0	0	0	0
22+ Einzahlungen aus der Abwicklung von Baumaßnahmen	0	0	0	0	0	0	0
23+ Einzahlungen aus Rückflüssen (für Investitionen und Investitionsförderungsmaßnahmen Dritter)	0	0	0	0	0	0	0
24+ Einzahlungen aus Beiträgen u. ä. Entgelten	0	0	0	0	0	0	0
25+ sonstige Investitionseinzahlungen	0	0	0	0	0	0	0
26= Summe der investiven Einzahlungen	0	0	0	0	0	0	0
27 Auszahlungen von Zuweisungen und Zuschüssen für Investitionen und Investitionsförderungsmaßnahmen	0	0	0	0	0	0	0
28+ Auszahlungen für den Erwerb von Grundstücken und Gebäuden	0	0	0	0	0	0	0
29+ Auszahlungen für den Erwerb von beweglichem Anlagevermögen	8.794	13.000	13.000	0	13.000	13.000	0
30+ Auszahlungen für den Erwerb von Finanzanlagen	0	0	0	0	0	0	0

Teilhaushalt 2022

Produktbereich 11 Innere Verwaltung
 Produktgruppe 111 Verwaltungssteuerung und -service
Produkt 111000 Gemeindeorgane

Teilfinanzhaushalt							
Ein- Auszahlungsarten	Ergebnis 2020	Ansatz 2021	Ansatz 2022	VE 2022	Planung 2023	Planung 2024	Planung 2025
	1	2	3	4	5	6	7
31+ Auszahlungen für Baumaßnahmen	0	0	0	0	0	0	0
32+ Auszahlungen für die Gewährung von Ausleihungen (für Investitionen und Investitionsförderungsmaßnahm	0	0	0	0	0	0	0
33+ sonstige Investitionsauszahlungen	0	0	0	0	0	0	0
34= Summe der investiven Auszahlungen (= Zeilen 27 bis 33)	8.794	13.000	13.000	0	13.000	13.000	0
35= Saldo aus Investitionstätigkeit (= Zeilen 26 / 34)	-8.794	-13.000	-13.000	0	-13.000	-13.000	0
36= Finanzmittelüberschuss/-fehlbetrag (= Zeilen 17 und 35)	-253.277	-292.200	-357.000	0	-363.800	-372.000	-367.400
37+ Aufnahme von Krediten für Investitionen und Investitionsförderungsmaßnahmen	0	0	0	0	0	0	0
38+ Einzahlungen aus Rückflüssen von Darlehen aus der Anlage liquider Mittel	0	0	0	0	0	0	0
38+ Aufnahme von Kassenkrediten (ohne Kontokorrent)	0	0	0	0	0	0	0
40- Tilgung von Krediten für Investitionen und Investitionsförderungsmaßnahmen	0	0	0	0	0	0	0
41- Auszahlungen aus der Gewährung von Darlehen zur Anlage liquider Mittel	0	0	0	0	0	0	0
42- Tilgung von Kassenkrediten (ohne Kontokorrent)	0	0	0	0	0	0	0
43= Saldo aus Finanzierungstätigkeit	0	0	0	0	0	0	0

Erläuterung:

Teilhaushalt 2022

Produktbereich	11	Innere Verwaltung
Produktgruppe	111	Verwaltungssteuerung und -service
Produkt	111001	Hauptamt

Allgemeine Angaben

zuständiger Fachbereich	1000 Hauptamt
verantwortlich	Inga Sperber
Beschreibung	<p>Organisation und Betreuung des Dienstbetriebes im Rathaus der Gemeinde Lensahn inkl. Unterhaltung und Bewirtschaftung des Rathauses</p> <p>Nachweis der Personalkosten für das</p> <ul style="list-style-type: none"> - Hauptamt - Personalamt - Schulamt - und die Büroleitung
Auftragsgrundlage	<p>Stellenplan der Gemeinde</p> <p>Tarifvertrag öffentlicher Dienst (TVÖD)</p> <p>Bundesbesoldungsgesetz (BBesG)</p> <p>Vertrag zwischen dem Amt Lensahn und der Gemeinde Lensahn über die Geschäftsführung des Amtes Lensahn</p>
Zielgruppe	Mitarbeiterinnen und Mitarbeiter der Gemeinde Lensahn Amt Lensahn
Ziele	Optimierung des Dienstbetriebes und der Nutzung des Rathauses genaue Zuordnung der Personalkosten für die Einrichtungen

Teilhaushalt 2022

Produktbereich 11 Innere Verwaltung
 Produktgruppe 111 Verwaltungssteuerung und -service
 Produkt 111001 Hauptamt

Teilergebnishaushalt

Ertrags- und Aufwandsarten	Ergebnis 2020	Ansatz 2021	Ansatz 2022	Planung 2023	Planung 2024	Planung 2025
	1	2	3	4	5	6
1 Steuern und ähnliche Abgaben	0	0	0	0	0	0
2 + Zuwendungen und allgemeine Umlagen	192	100	100	100	100	100
3 + sonstige Transfererträge	0	0	0	0	0	0
4 + öffentlich-rechtliche Leistungsentgelte	0	0	0	0	0	0
5 privatrechtliche Leistungsentgelte	2.156	2.900	2.900	2.900	2.900	2.900
6 Kostenerstattungen und Kostenumlagen	15.100	18.400	17.900	17.900	17.900	17.900
7 + sonstige Erträge	0	0	0	0	0	0
8 + aktivierte Eigenleistungen	0	0	0	0	0	0
9 + / - Bestandsveränderungen	0	0	0	0	0	0
10 = Erträge	17.448	21.400	20.900	20.900	20.900	20.900
11 Personalaufwendungen	0	0	0	0	0	0
12 + Versorgungsaufwendungen	0	0	0	0	0	0
13 + Aufwendungen für Sach- u. Dienstleistungen	52.848	73.400	77.300	32.200	32.500	32.800
14 + bilanzielle Abschreibungen	9.587	5.200	5.200	5.300	5.400	5.500
15 + Transferaufwendungen	0	3.600	3.600	3.700	3.800	3.900
16 + sonstige Aufwendungen	250.187	397.900	358.700	359.700	367.900	376.200
17 davon Verfügungsmittel	0	0	0	0	0	0
18 = Aufwendungen (= Zeilen 11 bis 16)	312.622	480.100	444.800	400.900	409.600	418.400
19 = Ergebnis der laufenden Verwaltungstätigkeit (= Zeilen 10 / 18)	-295.174	-458.700	-423.900	-380.000	-388.700	-397.500
20 + Finanzerträge	0	0	0	0	0	0
21 - Zinsen und sonstige Finanzaufwendungen	0	0	0	0	0	0
22 = Finanzergebnis (= Zeilen 20 und 21)	0	0	0	0	0	0
23 = Ergebnis vor Berücksichtigung der internen Leistungsbeziehungen (= Zeilen 19 und 22)	-295.174	-458.700	-423.900	-380.000	-388.700	-397.500
24 Erträge aus internen Leistungsbeziehungen	67.600	67.600	67.600	67.600	67.600	67.600
25 - Aufwendungen aus internen Leistungsbeziehungen	12.000	12.000	12.000	12.000	12.000	12.000
26 = Ergebnis (= Zeilen 23, 24, 25)	-239.574	-403.100	-368.300	-324.400	-333.100	-341.900
Nachrichtlich: Nettoabschreibungsaufwand						
bilanzielle Abschreibungen auf imm. Vermögensgegenst. u. Sachanl. sowie auf gel. Zuwendungen	9.587	5.200	5.200	5.300	5.400	5.500
- Erträge aus der Auflösung von Sonderposten aus Zuschüssen und Zuwendungen sowie für Beiträge	192	100	100	100	100	100
= Nettoabschreibungsaufwand	9.395	5.100	5.100	5.200	5.300	5.400

Erläuterung:

Teilhaushalt 2022

Produktbereich 11 Innere Verwaltung
 Produktgruppe 111 Verwaltungssteuerung und -service
 Produkt 111001 Hauptamt

Teilfinanzhaushalt

Ein- Auszahlungsarten	Ergebnis 2020	Ansatz 2021	Ansatz 2022	VE 2022	Planung 2023	Planung 2024	Planung 2025
	1	2	3	4	5	6	7
1 Steuern und ähnliche Abgaben	0	0	0	0	0	0	0
2+ Zuwendungen und allgemeine Umlagen	0	0	0	0	0	0	0
3+ Sonstige Transfereinzahlungen	0	0	0	0	0	0	0
4+ öffentlich-rechtliche Leistungsentgelte	0	0	0	0	0	0	0
5+ privatrechtliche Leistungsentgelte	1.400	2.900	2.900	0	2.900	2.900	2.900
6+ Kostenerstattungen und Kostenumlagen	15.100	18.400	17.900	0	17.900	17.900	17.900
7+ sonstige Einzahlungen	0	0	0	0	0	0	0
8+ Zinsen und sonstige Finanzeinzahlungen	0	0	0	0	0	0	0
9= Einzahlungen aus laufender Verwaltungstätigkeit	16.500	21.300	20.800	0	20.800	20.800	20.800
10 Personalauszahlungen	0	0	0	0	0	0	0
11+ Versorgungsauszahlungen	0	0	0	0	0	0	0
12+ Auszahlungen für Sach- u. Dienstleistungen	60.020	73.400	77.300	0	32.200	32.500	32.800
13+ Zinsen und sonstige Finanzauszahlungen	0	0	0	0	0	0	0
14+ Transferauszahlungen	0	3.600	3.600	0	3.700	3.800	3.900
15+ sonstige Auszahlungen	317.964	397.900	358.700	0	359.700	367.900	376.200
16= Auszahlungen aus laufender Verwaltungstätigkeit (= Zeilen 10 bis 15)	377.984	474.900	439.600	0	395.600	404.200	412.900
17= Saldo aus laufender Verwaltungstätigkeit (= Zeilen 9 / 16)	-361.483	-453.600	-418.800	0	-374.800	-383.400	-392.100
18 Einzahlungen aus Zuweisungen und Zuschüssen für Investitionen und Investitionsförderungsmaßnahmen	0	0	0	0	0	0	0
19+ Einzahlungen aus der Veräußerung von Grundstücken und Gebäuden	0	0	0	0	0	0	0
20+ Einzahlungen aus der Veräußerung von beweglichem Anlagevermögen	0	0	0	0	0	0	0
21+ Einzahlungen aus der Veräußerung von Finanzanlagen	0	0	0	0	0	0	0
22+ Einzahlungen aus der Abwicklung von Baumaßnahmen	0	0	0	0	0	0	0
23+ Einzahlungen aus Rückflüssen (für Investitionen und Investitionsförderungsmaßnahmen Dritter)	0	0	0	0	0	0	0
24+ Einzahlungen aus Beiträgen u. ä. Entgelten	0	0	0	0	0	0	0
25+ sonstige Investitionseinzahlungen	0	0	0	0	0	0	0
26= Summe der investiven Einzahlungen	0	0	0	0	0	0	0
27 Auszahlungen von Zuweisungen und Zuschüssen für Investitionen und Investitionsförderungsmaßnahmen	0	0	0	0	0	0	0
28+ Auszahlungen für den Erwerb von Grundstücken und Gebäuden	0	0	0	0	0	0	0
29+ Auszahlungen für den Erwerb von beweglichem Anlagevermögen	1.808	40.000	25.000	0	0	0	0
30+ Auszahlungen für den Erwerb von Finanzanlagen	0	0	0	0	0	0	0

Teilhaushalt 2022

Produktbereich 11 Innere Verwaltung
 Produktgruppe 111 Verwaltungssteuerung und -service
Produkt 111001 Hauptamt

Teilfinanzhaushalt							
Ein- Auszahlungsarten	Ergebnis 2020	Ansatz 2021	Ansatz 2022	VE 2022	Planung 2023	Planung 2024	Planung 2025
	1	2	3	4	5	6	7
31+ Auszahlungen für Baumaßnahmen	0	0	0	0	0	0	0
32+ Auszahlungen für die Gewährung von Ausleihungen (für Investitionen und Investitionsförderungsmaßnahm	0	0	0	0	0	0	0
33+ sonstige Investitionsauszahlungen	0	0	0	0	0	0	0
34= Summe der investiven Auszahlungen (= Zeilen 27 bis 33)	1.808	40.000	25.000	0	0	0	0
35= Saldo aus Investitionstätigkeit (= Zeilen 26 / 34)	-1.808	-40.000	-25.000	0	0	0	0
36= Finanzmittelüberschuss/-fehlbetrag (= Zeilen 17 und 35)	-363.292	-493.600	-443.800	0	-374.800	-383.400	-392.100
37+ Aufnahme von Krediten für Investitionen und Investitionsförderungsmaßnahmen	0	0	0	0	0	0	0
38+ Einzahlungen aus Rückflüssen von Darlehen aus der Anlage liquider Mittel	0	0	0	0	0	0	0
38+ Aufnahme von Kassenkrediten (ohne Kontokorrent)	0	0	0	0	0	0	0
40- Tilgung von Krediten für Investitionen und Investitionsförderungsmaßnahmen	0	0	0	0	0	0	0
41- Auszahlungen aus der Gewährung von Darlehen zur Anlage liquider Mittel	0	0	0	0	0	0	0
42- Tilgung von Kassenkrediten (ohne Kontokorrent)	0	0	0	0	0	0	0
43= Saldo aus Finanzierungstätigkeit	0	0	0	0	0	0	0

Erläuterung:

Teilhaushalt 2022

Produktbereich	11	Innere Verwaltung
Produktgruppe	111	Verwaltungssteuerung und -service
Produkt	111002	Gleichstellungsbeauftragte

Allgemeine Angaben

zuständiger Fachbereich	1000 Hauptamt
verantwortlich	Ulrike Doormann
Beschreibung	Förderung der Gleichstellung von Frauen durch Informations- und Kontrollfunktionen Nachweis der Personalkosten für die ehrenamtliche Gleichstellungsbeauftragte
Auftragsgrundlage	Gemeindeordnung und Hauptsatzung Stellenplan der Gemeinde Tarifvertrag öffentlicher Dienst (TVÖD) Bundesbesoldungsgesetz (BBesG) Vertrag zwischen dem Amt Lensahn und der Gemeinde Lensahn über die Geschäftsführung des Amtes Lensahn
Zielgruppe	Mädchen und Frauen im Amt Lensahn Gemeinde Lensahn
Ziele	Durchsetzung der Gleichstellung von Mädchen und Frauen in allen gesellschaftlichen Bereichen und auf allen gesellschaftlichen Ebenen genaue Zuordnung der Personalkosten für die Einrichtung

Teilhaushalt 2022

Produktbereich 11 Innere Verwaltung
 Produktgruppe 111 Verwaltungssteuerung und -service
 Produkt 111002 Gleichstellungsbeauftragte

Teilergebnishaushalt						
Ertrags- und Aufwandsarten	Ergebnis 2020	Ansatz 2021	Ansatz 2022	Planung 2023	Planung 2024	Planung 2025
	1	2	3	4	5	6
1 Steuern und ähnliche Abgaben	0	0	0	0	0	0
2 + Zuwendungen und allgemeine Umlagen	0	0	0	0	0	0
3 + sonstige Transfererträge	0	0	0	0	0	0
4 + öffentlich-rechtliche Leistungsentgelte	0	0	0	0	0	0
5 privatrechtliche Leistungsentgelte	0	0	0	0	0	0
6 Kostenerstattungen und Kostenumlagen	0	0	0	0	0	0
7 + sonstige Erträge	0	0	0	0	0	0
8 + aktivierte Eigenleistungen	0	0	0	0	0	0
9 + / - Bestandsveränderungen	0	0	0	0	0	0
10 = Erträge	0	0	0	0	0	0
11 Personalaufwendungen	0	0	0	0	0	0
12 + Versorgungsaufwendungen	0	0	0	0	0	0
13 + Aufwendungen für Sach- u. Dienstleistungen	0	0	0	0	0	0
14 + bilanzielle Abschreibungen	0	0	0	0	0	0
15 + Transferaufwendungen	0	0	0	0	0	0
16 + sonstige Aufwendungen	1.782	1.900	1.900	1.900	1.900	1.900
17 davon Verfügungsmittel	0	0	0	0	0	0
18 = Aufwendungen (= Zeilen 11 bis 16)	1.782	1.900	1.900	1.900	1.900	1.900
19 = Ergebnis der laufenden Verwaltungstätigkeit (= Zeilen 10 / 18)	-1.782	-1.900	-1.900	-1.900	-1.900	-1.900
20 + Finanzerträge	0	0	0	0	0	0
21 - Zinsen und sonstige Finanzaufwendungen	0	0	0	0	0	0
22 = Finanzergebnis (= Zeilen 20 und 21)	0	0	0	0	0	0
23 = Ergebnis vor Berücksichtigung der internen Leistungsbeziehungen (= Zeilen 19 und 22)	-1.782	-1.900	-1.900	-1.900	-1.900	-1.900
24 Erträge aus internen Leistungsbeziehungen	0	0	0	0	0	0
25 - Aufwendungen aus internen Leistungsbeziehungen	0	0	0	0	0	0
26 = Ergebnis (= Zeilen 23, 24, 25)	-1.782	-1.900	-1.900	-1.900	-1.900	-1.900
Nachrichtlich: Nettoabschreibungsaufwand						
bilanzielle Abschreibungen auf imm. Vermögensgegenst. u. Sachanl. sowie auf gel. Zuwendungen	0	0	0	0	0	0
- Erträge aus der Auflösung von Sonderposten aus Zuschüssen und Zuwendungen sowie für Beiträge	0	0	0	0	0	0
= Nettoabschreibungsaufwand	0	0	0	0	0	0

Erläuterung:

Teilhaushalt 2022

Produktbereich 11 Innere Verwaltung
 Produktgruppe 111 Verwaltungssteuerung und -service
 Produkt 111002 Gleichstellungsbeauftragte

Teilfinanzhaushalt							
Ein- Auszahlungsarten	Ergebnis 2020	Ansatz 2021	Ansatz 2022	VE 2022	Planung 2023	Planung 2024	Planung 2025
	1	2	3	4	5	6	7
1 Steuern und ähnliche Abgaben	0	0	0	0	0	0	0
2+ Zuwendungen und allgemeine Umlagen	0	0	0	0	0	0	0
3+ Sonstige Transfereinzahlungen	0	0	0	0	0	0	0
4+ öffentlich-rechtliche Leistungsentgelte	0	0	0	0	0	0	0
5+ privatrechtliche Leistungsentgelte	0	0	0	0	0	0	0
6+ Kostenerstattungen und Kostenumlagen	0	0	0	0	0	0	0
7+ sonstige Einzahlungen	0	0	0	0	0	0	0
8+ Zinsen und sonstige Finanzeinzahlungen	0	0	0	0	0	0	0
9= Einzahlungen aus laufender Verwaltungstätigkeit	0	0	0	0	0	0	0
10 Personalauszahlungen	0	0	0	0	0	0	0
11+ Versorgungsauszahlungen	0	0	0	0	0	0	0
12+ Auszahlungen für Sach- u. Dienstleistungen	0	0	0	0	0	0	0
13+ Zinsen und sonstige Finanzauszahlungen	0	0	0	0	0	0	0
14+ Transferauszahlungen	0	0	0	0	0	0	0
15+ sonstige Auszahlungen	1.782	1.900	1.900	0	1.900	1.900	1.900
16= Auszahlungen aus laufender Verwaltungstätigkeit (= Zeilen 10 bis 15)	1.782	1.900	1.900	0	1.900	1.900	1.900
17= Saldo aus laufender Verwaltungstätigkeit (= Zeilen 9 / 16)	-1.782	-1.900	-1.900	0	-1.900	-1.900	-1.900
18 Einzahlungen aus Zuweisungen und Zuschüssen für Investitionen und Investitionsförderungsmaßnahmen	0	0	0	0	0	0	0
19+ Einzahlungen aus der Veräußerung von Grundstücken und Gebäuden	0	0	0	0	0	0	0
20+ Einzahlungen aus der Veräußerung von beweglichem Anlagevermögen	0	0	0	0	0	0	0
21+ Einzahlungen aus der Veräußerung von Finanzanlagen	0	0	0	0	0	0	0
22+ Einzahlungen aus der Abwicklung von Baumaßnahmen	0	0	0	0	0	0	0
23+ Einzahlungen aus Rückflüssen (für Investitionen und Investitionsförderungsmaßnahmen Dritter)	0	0	0	0	0	0	0
24+ Einzahlungen aus Beiträgen u. ä. Entgelten	0	0	0	0	0	0	0
25+ sonstige Investitionseinzahlungen	0	0	0	0	0	0	0
26= Summe der investiven Einzahlungen	0	0	0	0	0	0	0
27 Auszahlungen von Zuweisungen und Zuschüssen für Investitionen und Investitionsförderungsmaßnahmen	0	0	0	0	0	0	0
28+ Auszahlungen für den Erwerb von Grundstücken und Gebäuden	0	0	0	0	0	0	0
29+ Auszahlungen für den Erwerb von beweglichem Anlagevermögen	0	0	0	0	0	0	0
30+ Auszahlungen für den Erwerb von Finanzanlagen	0	0	0	0	0	0	0

Teilhaushalt 2022

Produktbereich 11 Innere Verwaltung
 Produktgruppe 111 Verwaltungssteuerung und -service
Produkt 111002 Gleichstellungsbeauftragte

Teilfinanzhaushalt							
Ein- Auszahlungsarten	Ergebnis 2020	Ansatz 2021	Ansatz 2022	VE 2022	Planung 2023	Planung 2024	Planung 2025
	1	2	3	4	5	6	7
31+ Auszahlungen für Baumaßnahmen	0	0	0	0	0	0	0
32+ Auszahlungen für die Gewährung von Ausleihungen (für Investitionen und Investitionsförderungsmaßnahm	0	0	0	0	0	0	0
33+ sonstige Investitionsauszahlungen	0	0	0	0	0	0	0
34= Summe der investiven Auszahlungen (= Zeilen 27 bis 33)	0	0	0	0	0	0	0
35= Saldo aus Investitionstätigkeit (= Zeilen 26 / 34)	0	0	0	0	0	0	0
36= Finanzmittelüberschuss/-fehlbetrag (= Zeilen 17 und 35)	-1.782	-1.900	-1.900	0	-1.900	-1.900	-1.900
37+ Aufnahme von Krediten für Investitionen und Investitionsförderungsmaßnahmen	0	0	0	0	0	0	0
38+ Einzahlungen aus Rückflüssen von Darlehen aus der Anlage liquider Mittel	0	0	0	0	0	0	0
38+ Aufnahme von Kassenkrediten (ohne Kontokorrent)	0	0	0	0	0	0	0
40- Tilgung von Krediten für Investitionen und Investitionsförderungsmaßnahmen	0	0	0	0	0	0	0
41- Auszahlungen aus der Gewährung von Darlehen zur Anlage liquider Mittel	0	0	0	0	0	0	0
42- Tilgung von Kassenkrediten (ohne Kontokorrent)	0	0	0	0	0	0	0
43= Saldo aus Finanzierungstätigkeit	0	0	0	0	0	0	0

Erläuterung:

Teilhaushalt 2022

Produktbereich	11	Innere Verwaltung
Produktgruppe	111	Verwaltungssteuerung und -service
Produkt	111003	Finanzverwaltung

Allgemeine Angaben

zuständiger Fachbereich	2000 Amt für Finanzen
verantwortlich	Michael Bendt
Beschreibung	Steuerung der Haushalts- und Investitionsplanung durch Handlungsrahmen Erstellung des Gesamthaushaltes und fachliche Begleitung bei der Abwicklung Erstellung der Jahresabschlüsse und Anlagenbuchführung Nachweis der Personalkosten für die - Veranlagung der Abgaben lt. Produkt 611000 bei den einzelnen Gemeinden - Bilanzbuchhaltung
Auftragsgrundlage	Gemeindeordnung (GO) Gemeindehaushaltsverordnung Doppik (GemHVO-Doppik) Abgabenordnung 1977 Kommunalabgabengesetz Satzungen der Gemeinde über die Erhebung der einzelnen Abgaben Vertrag zwischen dem Amt Lensahn und der Gemeinde Lensahn über die Geschäftsführung des Amtes
Zielgruppe	Politische Gremien der Gemeinden Mitarbeiterinnen und Mitarbeiter des Rathauses Abgabepflichtige der Gemeinden
Ziele	Schaffung von Planbarkeit, Stärkung der Eigenverantwortung der Produktverantwortlichen Sicherstellung einer geordneten Finanzwirtschaft und wirtschaftlichen Aufgabenerfüllung genaue Zuordnung der Personalkosten für die Einrichtungen

Teilhaushalt 2022

Produktbereich 11 Innere Verwaltung
 Produktgruppe 111 Verwaltungssteuerung und -service
Produkt 111003 Finanzverwaltung

Teilergebnishaushalt

Ertrags- und Aufwandsarten	Ergebnis 2020	Ansatz 2021	Ansatz 2022	Planung 2023	Planung 2024	Planung 2025
	1	2	3	4	5	6
1 Steuern und ähnliche Abgaben	0	0	0	0	0	0
2 + Zuwendungen und allgemeine Umlagen	0	0	0	0	0	0
3 + sonstige Transfererträge	0	0	0	0	0	0
4 + öffentlich-rechtliche Leistungsentgelte	0	0	0	0	0	0
5 privatrechtliche Leistungsentgelte	0	0	0	0	0	0
6 Kostenerstattungen und Kostenumlagen	0	0	0	0	0	0
7 + sonstige Erträge	0	0	0	0	0	0
8 + aktivierte Eigenleistungen	0	0	0	0	0	0
9 + / - Bestandsveränderungen	0	0	0	0	0	0
10 = Erträge	0	0	0	0	0	0
11 Personalaufwendungen	0	0	0	0	0	0
12 + Versorgungsaufwendungen	0	0	0	0	0	0
13 + Aufwendungen für Sach- u. Dienstleistungen	4.766	500	500	500	500	500
14 + bilanzielle Abschreibungen	0	0	0	0	0	0
15 + Transferaufwendungen	0	0	0	0	0	0
16 + sonstige Aufwendungen	231.628	268.700	279.400	286.200	293.200	300.400
17 davon Verfügungsmittel	0	0	0	0	0	0
18 = Aufwendungen (= Zeilen 11 bis 16)	236.394	269.200	279.900	286.700	293.700	300.900
19 = Ergebnis der laufenden Verwaltungstätigkeit (= Zeilen 10 / 18)	-236.394	-269.200	-279.900	-286.700	-293.700	-300.900
20 + Finanzerträge	0	0	0	0	0	0
21 - Zinsen und sonstige Finanzaufwendungen	0	0	0	0	0	0
22 = Finanzergebnis (= Zeilen 20 und 21)	0	0	0	0	0	0
23 = Ergebnis vor Berücksichtigung der internen Leistungsbeziehungen (= Zeilen 19 und 22)	-236.394	-269.200	-279.900	-286.700	-293.700	-300.900
24 Erträge aus internen Leistungsbeziehungen	0	0	0	0	0	0
25 - Aufwendungen aus internen Leistungsbeziehungen	19.000	19.000	19.000	19.000	19.000	19.000
26 = Ergebnis (= Zeilen 23, 24, 25)	-255.394	-288.200	-298.900	-305.700	-312.700	-319.900
Nachrichtlich: Nettoabschreibungsaufwand						
bilanzielle Abschreibungen auf imm. Vermögensgegenst. u. Sachanl. sowie auf gel. Zuwendungen	0	0	0	0	0	0
- Erträge aus der Auflösung von Sonderposten aus Zuschüssen und Zuwendungen sowie für Beiträge	0	0	0	0	0	0
= Nettoabschreibungsaufwand	0	0	0	0	0	0

Erläuterung:

Teilhaushalt 2022

Produktbereich 11 Innere Verwaltung
 Produktgruppe 111 Verwaltungssteuerung und -service
Produkt 111003 Finanzverwaltung

Teilfinanzhaushalt							
Ein- Auszahlungsarten	Ergebnis 2020	Ansatz 2021	Ansatz 2022	VE 2022	Planung 2023	Planung 2024	Planung 2025
	1	2	3	4	5	6	7
1 Steuern und ähnliche Abgaben	0	0	0	0	0	0	0
2+ Zuwendungen und allgemeine Umlagen	0	0	0	0	0	0	0
3+ Sonstige Transfereinzahlungen	0	0	0	0	0	0	0
4+ öffentlich-rechtliche Leistungsentgelte	0	0	0	0	0	0	0
5+ privatrechtliche Leistungsentgelte	0	0	0	0	0	0	0
6+ Kostenerstattungen und Kostenumlagen	0	0	0	0	0	0	0
7+ sonstige Einzahlungen	0	0	0	0	0	0	0
8+ Zinsen und sonstige Finanzeinzahlungen	0	0	0	0	0	0	0
9= Einzahlungen aus laufender Verwaltungstätigkeit	0	0	0	0	0	0	0
10 Personalauszahlungen	0	0	0	0	0	0	0
11+ Versorgungsauszahlungen	0	0	0	0	0	0	0
12+ Auszahlungen für Sach- u. Dienstleistungen	4.766	500	500	0	500	500	500
13+ Zinsen und sonstige Finanzauszahlungen	0	0	0	0	0	0	0
14+ Transferauszahlungen	0	0	0	0	0	0	0
15+ sonstige Auszahlungen	178.066	268.700	279.400	0	286.200	293.200	300.400
16= Auszahlungen aus laufender Verwaltungstätigkeit (= Zeilen 10 bis 15)	182.832	269.200	279.900	0	286.700	293.700	300.900
17= Saldo aus laufender Verwaltungstätigkeit (= Zeilen 9 / 16)	-182.832	-269.200	-279.900	0	-286.700	-293.700	-300.900
18 Einzahlungen aus Zuweisungen und Zuschüssen für Investitionen und Investitionsförderungsmaßnahmen	0	0	0	0	0	0	0
19+ Einzahlungen aus der Veräußerung von Grundstücken und Gebäuden	0	0	0	0	0	0	0
20+ Einzahlungen aus der Veräußerung von beweglichem Anlagevermögen	0	0	0	0	0	0	0
21+ Einzahlungen aus der Veräußerung von Finanzanlagen	0	0	0	0	0	0	0
22+ Einzahlungen aus der Abwicklung von Baumaßnahmen	0	0	0	0	0	0	0
23+ Einzahlungen aus Rückflüssen (für Investitionen und Investitionsförderungsmaßnahmen Dritter)	0	0	0	0	0	0	0
24+ Einzahlungen aus Beiträgen u. ä. Entgelten	0	0	0	0	0	0	0
25+ sonstige Investitionseinzahlungen	0	0	0	0	0	0	0
26= Summe der investiven Einzahlungen	0	0	0	0	0	0	0
27 Auszahlungen von Zuweisungen und Zuschüssen für Investitionen und Investitionsförderungsmaßnahmen	0	0	0	0	0	0	0
28+ Auszahlungen für den Erwerb von Grundstücken und Gebäuden	0	0	0	0	0	0	0
29+ Auszahlungen für den Erwerb von beweglichem Anlagevermögen	0	0	0	0	0	0	0
30+ Auszahlungen für den Erwerb von Finanzanlagen	0	0	0	0	0	0	0

Teilhaushalt 2022

Produktbereich 11 Innere Verwaltung
 Produktgruppe 111 Verwaltungssteuerung und -service
Produkt 111003 Finanzverwaltung

Teilfinanzhaushalt							
Ein- Auszahlungsarten	Ergebnis 2020	Ansatz 2021	Ansatz 2022	VE 2022	Planung 2023	Planung 2024	Planung 2025
	1	2	3	4	5	6	7
31+ Auszahlungen für Baumaßnahmen	0	0	0	0	0	0	0
32+ Auszahlungen für die Gewährung von Ausleihungen (für Investitionen und Investitionsförderungsmaßnahm	0	0	0	0	0	0	0
33+ sonstige Investitionsauszahlungen	0	0	0	0	0	0	0
34= Summe der investiven Auszahlungen (= Zeilen 27 bis 33)	0	0	0	0	0	0	0
35= Saldo aus Investitionstätigkeit (= Zeilen 26 / 34)	0	0	0	0	0	0	0
36= Finanzmittelüberschuss/-fehlbetrag (= Zeilen 17 und 35)	-182.832	-269.200	-279.900	0	-286.700	-293.700	-300.900
37+ Aufnahme von Krediten für Investitionen und Investitionsförderungsmaßnahmen	0	0	0	0	0	0	0
38+ Einzahlungen aus Rückflüssen von Darlehen aus der Anlage liquider Mittel	0	0	0	0	0	0	0
38+ Aufnahme von Kassenkrediten (ohne Kontokorrent)	0	0	0	0	0	0	0
40- Tilgung von Krediten für Investitionen und Investitionsförderungsmaßnahmen	0	0	0	0	0	0	0
41- Auszahlungen aus der Gewährung von Darlehen zur Anlage liquider Mittel	0	0	0	0	0	0	0
42- Tilgung von Kassenkrediten (ohne Kontokorrent)	0	0	0	0	0	0	0
43= Saldo aus Finanzierungstätigkeit	0	0	0	0	0	0	0

Erläuterung:

Teilhaushalt 2022

Produktbereich	11	Innere Verwaltung
Produktgruppe	111	Verwaltungssteuerung und -service
Produkt	111004	Finanzbuchhaltung

Allgemeine Angaben

zuständiger Fachbereich	2000 Amt für Finanzen
verantwortlich	Mira Voß
Beschreibung	Annahme/Leistung von unbaren Zahlungen einschließlich Verrechnungen Bewirtschaftung der Kassenmittel Buchhaltung Verwahrung der Wertgegenstände Beitreibung öffentlich-rechtlicher Geldforderungen Einleitung der Zwangsvollstreckung für privatrechtliche Forderungen Feststellung der Unbringbarkeit von Forderungen zur Vorbereitung für Niederschlagung und Erlass von Forderungen
Auftragsgrundlage	Gemeindeordnung (GO) Gemeindehaushaltsverordnung Doppik (GemHVO-Doppik) Hauptsatzung der Gemeinde Dienstanweisung über die Finanzbuchhaltung der Finanzbuchhaltung Lensahn,
Zielgruppe	Zahlungsempfänger und Zahlungspflichtige gegenüber dem Amt Lensahn und den Gemeinden Schuldner der Gemeinden und des Amtes andere Behörden
Ziele	Ordnungsgemäße, wirtschaftliche und sichere Abwicklung des Zahlungsverkehrs Sichere und wirtschaftliche Anlage der nicht benötigten Kassenmittel Sichere und ordnungsgemäße Buchführung gemäß GemHVO-Doppik Sichere Verwahrung der Wertgegenstände Zeitnahe, kostengünstige und möglichst vollständige Beitreibung Gewährleistung eines ordnungsgemäßen Arbeitsablaufes

Teilhaushalt 2022

Produktbereich 11 Innere Verwaltung
 Produktgruppe 111 Verwaltungssteuerung und -service
Produkt 111004 Finanzbuchhaltung

Teilergebnishaushalt						
Ertrags- und Aufwandsarten	Ergebnis 2020	Ansatz 2021	Ansatz 2022	Planung 2023	Planung 2024	Planung 2025
	1	2	3	4	5	6
1 Steuern und ähnliche Abgaben	0	0	0	0	0	0
2 + Zuwendungen und allgemeine Umlagen	0	0	0	0	0	0
3 + sonstige Transfererträge	0	0	0	0	0	0
4 + öffentlich-rechtliche Leistungsentgelte	0	0	0	0	0	0
5 privatrechtliche Leistungsentgelte	0	0	0	0	0	0
6 Kostenerstattungen und Kostenumlagen	0	0	0	0	0	0
7 + sonstige Erträge	19.640	19.500	19.500	19.800	20.100	20.400
8 + aktivierte Eigenleistungen	0	0	0	0	0	0
9 + / - Bestandsveränderungen	0	0	0	0	0	0
10 = Erträge	19.640	19.500	19.500	19.800	20.100	20.400
11 Personalaufwendungen	0	0	0	0	0	0
12 + Versorgungsaufwendungen	0	0	0	0	0	0
13 + Aufwendungen für Sach- u. Dienstleistungen	480	500	500	500	500	500
14 + bilanzielle Abschreibungen	2.327	0	0	0	0	0
15 + Transferaufwendungen	0	0	0	0	0	0
16 + sonstige Aufwendungen	81.076	88.500	136.600	139.500	142.500	145.500
17 davon Verfügungsmittel	0	0	0	0	0	0
18 = Aufwendungen (= Zeilen 11 bis 16)	83.883	89.000	137.100	140.000	143.000	146.000
19 = Ergebnis der laufenden Verwaltungstätigkeit (= Zeilen 10 / 18)	-64.243	-69.500	-117.600	-120.200	-122.900	-125.600
20 + Finanzerträge	0	0	0	0	0	0
21 - Zinsen und sonstige Finanzaufwendungen	0	0	0	0	0	0
22 = Finanzergebnis (= Zeilen 20 und 21)	0	0	0	0	0	0
23 = Ergebnis vor Berücksichtigung der internen Leistungsbeziehungen (= Zeilen 19 und 22)	-64.243	-69.500	-117.600	-120.200	-122.900	-125.600
24 Erträge aus internen Leistungsbeziehungen	0	0	0	0	0	0
25 - Aufwendungen aus internen Leistungsbeziehungen	10.000	10.000	10.000	10.000	10.000	10.000
26 = Ergebnis (= Zeilen 23, 24, 25)	-74.243	-79.500	-127.600	-130.200	-132.900	-135.600
Nachrichtlich: Nettoabschreibungsaufwand						
bilanzielle Abschreibungen auf imm. Vermögensgegenst. u. Sachanl. sowie auf gel. Zuwendungen	0	0	0	0	0	0
- Erträge aus der Auflösung von Sonderposten aus Zuschüssen und Zuwendungen sowie für Beiträge	0	0	0	0	0	0
= Nettoabschreibungsaufwand	0	0	0	0	0	0

Erläuterung:

Teilhaushalt 2022

Produktbereich 11 Innere Verwaltung
 Produktgruppe 111 Verwaltungssteuerung und -service
Produkt 111004 Finanzbuchhaltung

Teilfinanzhaushalt

Ein- Auszahlungsarten	Ergebnis 2020	Ansatz 2021	Ansatz 2022	VE 2022	Planung 2023	Planung 2024	Planung 2025
	1	2	3	4	5	6	7
1 Steuern und ähnliche Abgaben	0	0	0	0	0	0	0
2+ Zuwendungen und allgemeine Umlagen	0	0	0	0	0	0	0
3+ Sonstige Transfereinzahlungen	46.423	0	0	0	0	0	0
4+ öffentlich-rechtliche Leistungsentgelte	0	0	0	0	0	0	0
5+ privatrechtliche Leistungsentgelte	0	0	0	0	0	0	0
6+ Kostenerstattungen und Kostenumlagen	0	0	0	0	0	0	0
7+ sonstige Einzahlungen	19.605	19.500	19.500	0	19.800	20.100	20.400
8+ Zinsen und sonstige Finanzeinzahlungen	0	0	0	0	0	0	0
9= Einzahlungen aus laufender Verwaltungstätigkeit	66.027	19.500	19.500	0	19.800	20.100	20.400
10 Personalauszahlungen	0	0	0	0	0	0	0
11+ Versorgungsauszahlungen	0	0	0	0	0	0	0
12+ Auszahlungen für Sach- u. Dienstleistungen	480	500	500	0	500	500	500
13+ Zinsen und sonstige Finanzauszahlungen	0	0	0	0	0	0	0
14+ Transferauszahlungen	45.940	0	0	0	0	0	0
15+ sonstige Auszahlungen	73.722	88.500	136.600	0	139.500	142.500	145.500
16= Auszahlungen aus laufender Verwaltungstätigkeit (= Zeilen 10 bis 15)	120.142	89.000	137.100	0	140.000	143.000	146.000
17= Saldo aus laufender Verwaltungstätigkeit (= Zeilen 9 / 16)	-54.115	-69.500	-117.600	0	-120.200	-122.900	-125.600
18 Einzahlungen aus Zuweisungen und Zuschüssen für Investitionen und Investitionsförderungsmaßnahmen	0	0	0	0	0	0	0
19+ Einzahlungen aus der Veräußerung von Grundstücken und Gebäuden	0	0	0	0	0	0	0
20+ Einzahlungen aus der Veräußerung von beweglichem Anlagevermögen	0	0	0	0	0	0	0
21+ Einzahlungen aus der Veräußerung von Finanzanlagen	0	0	0	0	0	0	0
22+ Einzahlungen aus der Abwicklung von Baumaßnahmen	0	0	0	0	0	0	0
23+ Einzahlungen aus Rückflüssen (für Investitionen und Investitionsförderungsmaßnahmen Dritter)	0	0	0	0	0	0	0
24+ Einzahlungen aus Beiträgen u. ä. Entgelten	0	0	0	0	0	0	0
25+ sonstige Investitionseinzahlungen	0	0	0	0	0	0	0
26= Summe der investiven Einzahlungen	0	0	0	0	0	0	0
27 Auszahlungen von Zuweisungen und Zuschüssen für Investitionen und Investitionsförderungsmaßnahmen	0	0	0	0	0	0	0
28+ Auszahlungen für den Erwerb von Grundstücken und Gebäuden	0	0	0	0	0	0	0
29+ Auszahlungen für den Erwerb von beweglichem Anlagevermögen	0	0	0	0	0	0	0
30+ Auszahlungen für den Erwerb von Finanzanlagen	0	0	0	0	0	0	0

Teilhaushalt 2022

Produktbereich 11 Innere Verwaltung
 Produktgruppe 111 Verwaltungssteuerung und -service
Produkt 111004 Finanzbuchhaltung

Teilfinanzhaushalt

Ein- Auszahlungsarten	Ergebnis 2020	Ansatz 2021	Ansatz 2022	VE 2022	Planung 2023	Planung 2024	Planung 2025
	1	2	3	4	5	6	7
31+ Auszahlungen für Baumaßnahmen	0	0	0	0	0	0	0
32+ Auszahlungen für die Gewährung von Ausleihungen (für Investitionen und Investitionsförderungsmaßnahm	0	0	0	0	0	0	0
33+ sonstige Investitionsauszahlungen	0	0	0	0	0	0	0
34= Summe der investiven Auszahlungen (= Zeilen 27 bis 33)	0	0	0	0	0	0	0
35= Saldo aus Investitionstätigkeit (= Zeilen 26 / 34)	0	0	0	0	0	0	0
36= Finanzmittelüberschuss/-fehlbetrag (= Zeilen 17 und 35)	-54.115	-69.500	-117.600	0	-120.200	-122.900	-125.600
37+ Aufnahme von Krediten für Investitionen und Investitionsförderungsmaßnahmen	0	0	0	0	0	0	0
38+ Einzahlungen aus Rückflüssen von Darlehen aus der Anlage liquider Mittel	0	0	0	0	0	0	0
38+ Aufnahme von Kassenkrediten (ohne Kontokorrent)	0	0	0	0	0	0	0
40- Tilgung von Krediten für Investitionen und Investitionsförderungsmaßnahmen	0	0	0	0	0	0	0
41- Auszahlungen aus der Gewährung von Darlehen zur Anlage liquider Mittel	0	0	0	0	0	0	0
42- Tilgung von Kassenkrediten (ohne Kontokorrent)	0	0	0	0	0	0	0
43= Saldo aus Finanzierungstätigkeit	0	0	0	0	0	0	0

Erläuterung:

Teilhaushalt 2022

Produktbereich	11	Innere Verwaltung
Produktgruppe	111	Verwaltungssteuerung und -service
Produkt	111005	Liegenschaftsverwaltung

Allgemeine Angaben

zuständiger Fachbereich	1000 Hauptamt
verantwortlich	Martina Arlt
Beschreibung	Abschluss, Verwaltung und Aufhebung von Miet- und Pachtverträgen Abrechnung von Nebenkosten Nachweis der Personalkosten für die Liegenschaftsverwaltung
Auftragsgrundlage	Bürgerliches Gesetzbuch (BGB) Miet- und Pachtverträge Stellenplan der Gemeinde Tarifvertrag öffentlicher Dienst (TVÖD) Bundesbesoldungsgesetz (BBesG) Vertrag zwischen dem Amt Lensahn und der Gemeinde Lensahn über die Geschäftsführung des Amtes Lensahn
Zielgruppe	Mieter und Pächter des Amtes Lensahn Gemeinde Lensahn
Ziele	Optimierung der Nutzung des vorhandenen Vermögens genaue Zuordnung der Personalkosten für die Einrichtungen

Teilhaushalt 2022

Produktbereich 11 Innere Verwaltung
 Produktgruppe 111 Verwaltungssteuerung und -service
 Produkt 111005 Liegenschaftsverwaltung

Teilergebnishaushalt						
Ertrags- und Aufwandsarten	Ergebnis 2020	Ansatz 2021	Ansatz 2022	Planung 2023	Planung 2024	Planung 2025
	1	2	3	4	5	6
1 Steuern und ähnliche Abgaben	0	0	0	0	0	0
2 + Zuwendungen und allgemeine Umlagen	6.905	3.900	3.900	4.000	4.100	4.200
3 + sonstige Transfererträge	0	0	0	0	0	0
4 + öffentlich-rechtliche Leistungsentgelte	0	0	0	0	0	0
5 privatrechtliche Leistungsentgelte	126.619	126.700	7.300	7.400	7.500	7.600
6 Kostenerstattungen und Kostenumlagen	0	0	0	0	0	0
7 + sonstige Erträge	0	0	0	0	0	0
8 + aktivierte Eigenleistungen	0	0	0	0	0	0
9 + / - Bestandsveränderungen	0	0	0	0	0	0
10 = Erträge	133.524	130.600	11.200	11.400	11.600	11.800
11 Personalaufwendungen	0	0	0	0	0	0
12 + Versorgungsaufwendungen	0	0	0	0	0	0
13 + Aufwendungen für Sach- u. Dienstleistungen	15.988	11.500	11.500	11.600	11.700	11.800
14 + bilanzielle Abschreibungen	113.298	58.100	58.100	59.000	59.900	60.800
15 + Transferaufwendungen	0	0	0	0	0	0
16 + sonstige Aufwendungen	35.620	36.800	36.900	37.800	38.700	39.700
17 davon Verfügungsmittel	0	0	0	0	0	0
18 = Aufwendungen (= Zeilen 11 bis 16)	164.906	106.400	106.500	108.400	110.300	112.300
19 = Ergebnis der laufenden Verwaltungstätigkeit (= Zeilen 10 / 18)	-31.382	24.200	-95.300	-97.000	-98.700	-100.500
20 + Finanzerträge	0	0	0	0	0	0
21 - Zinsen und sonstige Finanzaufwendungen	0	0	0	0	0	0
22 = Finanzergebnis (= Zeilen 20 und 21)	0	0	0	0	0	0
23 = Ergebnis vor Berücksichtigung der internen Leistungsbeziehungen (= Zeilen 19 und 22)	-31.382	24.200	-95.300	-97.000	-98.700	-100.500
24 Erträge aus internen Leistungsbeziehungen	0	0	0	0	0	0
25 - Aufwendungen aus internen Leistungsbeziehungen	4.500	4.500	4.500	4.500	4.500	4.500
26 = Ergebnis (= Zeilen 23, 24, 25)	-35.882	19.700	-99.800	-101.500	-103.200	-105.000
Nachrichtlich: Nettoabschreibungsaufwand						
bilanzielle Abschreibungen auf imm. Vermögensgegenst. u. Sachanl. sowie auf gel. Zuwendungen	113.298	58.100	58.100	59.000	59.900	60.800
- Erträge aus der Auflösung von Sonderposten aus Zuschüssen und Zuwendungen sowie für Beiträge	6.905	3.900	3.900	4.000	4.100	4.200
= Nettoabschreibungsaufwand	106.393	54.200	54.200	55.000	55.800	56.600

Erläuterung:

Teilhaushalt 2022

Produktbereich 11 Innere Verwaltung
 Produktgruppe 111 Verwaltungssteuerung und -service
 Produkt 111005 Liegenschaftsverwaltung

Teilfinanzhaushalt							
Ein- Auszahlungsarten	Ergebnis 2020	Ansatz 2021	Ansatz 2022	VE 2022	Planung 2023	Planung 2024	Planung 2025
	1	2	3	4	5	6	7
1 Steuern und ähnliche Abgaben	0	0	0	0	0	0	0
2+ Zuwendungen und allgemeine Umlagen	0	0	0	0	0	0	0
3+ Sonstige Transfereinzahlungen	0	0	0	0	0	0	0
4+ öffentlich-rechtliche Leistungsentgelte	0	0	0	0	0	0	0
5+ privatrechtliche Leistungsentgelte	126.743	126.700	7.300	0	7.400	7.500	7.600
6+ Kostenerstattungen und Kostenumlagen	0	0	0	0	0	0	0
7+ sonstige Einzahlungen	0	0	0	0	0	0	0
8+ Zinsen und sonstige Finanzeinzahlungen	0	0	0	0	0	0	0
9= Einzahlungen aus laufender Verwaltungstätigkeit	126.743	126.700	7.300	0	7.400	7.500	7.600
10 Personalauszahlungen	0	0	0	0	0	0	0
11+ Versorgungsauszahlungen	0	0	0	0	0	0	0
12+ Auszahlungen für Sach- u. Dienstleistungen	17.363	11.500	11.500	0	11.600	11.700	11.800
13+ Zinsen und sonstige Finanzauszahlungen	0	0	0	0	0	0	0
14+ Transferauszahlungen	0	0	0	0	0	0	0
15+ sonstige Auszahlungen	36.280	36.800	36.900	0	37.800	38.700	39.700
16= Auszahlungen aus laufender Verwaltungstätigkeit (= Zeilen 10 bis 15)	53.642	48.300	48.400	0	49.400	50.400	51.500
17= Saldo aus laufender Verwaltungstätigkeit (= Zeilen 9 / 16)	73.101	78.400	-41.100	0	-42.000	-42.900	-43.900
18 Einzahlungen aus Zuweisungen und Zuschüssen für Investitionen und Investitionsförderungsmaßnahmen	0	0	0	0	0	0	0
19+ Einzahlungen aus der Veräußerung von Grundstücken und Gebäuden	0	0	0	0	0	0	0
20+ Einzahlungen aus der Veräußerung von beweglichem Anlagevermögen	0	0	0	0	0	0	0
21+ Einzahlungen aus der Veräußerung von Finanzanlagen	0	0	0	0	0	0	0
22+ Einzahlungen aus der Abwicklung von Baumaßnahmen	0	0	0	0	0	0	0
23+ Einzahlungen aus Rückflüssen (für Investitionen und Investitionsförderungsmaßnahmen Dritter)	0	0	0	0	0	0	0
24+ Einzahlungen aus Beiträgen u. ä. Entgelten	0	0	0	0	0	0	0
25+ sonstige Investitionseinzahlungen	0	0	0	0	0	0	0
26= Summe der investiven Einzahlungen	0	0	0	0	0	0	0
27 Auszahlungen von Zuweisungen und Zuschüssen für Investitionen und Investitionsförderungsmaßnahmen	0	0	0	0	0	0	0
28+ Auszahlungen für den Erwerb von Grundstücken und Gebäuden	0	0	0	0	0	0	0
29+ Auszahlungen für den Erwerb von beweglichem Anlagevermögen	551	0	0	0	0	0	0
30+ Auszahlungen für den Erwerb von Finanzanlagen	0	0	0	0	0	0	0

Teilhaushalt 2022

Produktbereich 11 Innere Verwaltung
 Produktgruppe 111 Verwaltungssteuerung und -service
Produkt 111005 Liegenschaftsverwaltung

Teilfinanzhaushalt							
Ein- Auszahlungsarten	Ergebnis 2020	Ansatz 2021	Ansatz 2022	VE 2022	Planung 2023	Planung 2024	Planung 2025
	1	2	3	4	5	6	7
31+ Auszahlungen für Baumaßnahmen	0	0	0	0	0	0	0
32+ Auszahlungen für die Gewährung von Ausleihungen (für Investitionen und Investitionsförderungsmaßnahm	0	0	0	0	0	0	0
33+ sonstige Investitionsauszahlungen	0	0	0	0	0	0	0
34= Summe der investiven Auszahlungen (= Zeilen 27 bis 33)	551	0	0	0	0	0	0
35= Saldo aus Investitionstätigkeit (= Zeilen 26 / 34)	-551	0	0	0	0	0	0
36= Finanzmittelüberschuss/-fehlbetrag (= Zeilen 17 und 35)	72.550	78.400	-41.100	0	-42.000	-42.900	-43.900
37+ Aufnahme von Krediten für Investitionen und Investitionsförderungsmaßnahmen	0	0	0	0	0	0	0
38+ Einzahlungen aus Rückflüssen von Darlehen aus der Anlage liquider Mittel	0	0	0	0	0	0	0
38+ Aufnahme von Kassenkrediten (ohne Kontokorrent)	0	0	0	0	0	0	0
40- Tilgung von Krediten für Investitionen und Investitionsförderungsmaßnahmen	0	0	0	0	0	0	0
41- Auszahlungen aus der Gewährung von Darlehen zur Anlage liquider Mittel	0	0	0	0	0	0	0
42- Tilgung von Kassenkrediten (ohne Kontokorrent)	0	0	0	0	0	0	0
43= Saldo aus Finanzierungstätigkeit	0	0	0	0	0	0	0

Erläuterung:

Teilhaushalt 2022

Produktbereich	11	Innere Verwaltung
Produktgruppe	111	Verwaltungssteuerung und -service
Produkt	111006	Elektronische Datenverarbeitung

Allgemeine Angaben

zuständiger Fachbereich	9000 EDV-Angelegenheiten
verantwortlich	Michael Bendt
Beschreibung	Installation und Betrieb von Hard- und Software Hotline Bestandsmanagement Systemmanagement für Clients Datenschutz Nachweis der Personalkosten für die Betreuung der EDV
Auftragsgrundlage	Landesdatenschutzgesetz Spezialvorschriften wie z.B. Abgabenordnung Vereinbarungen mit Softwarelieferanten und Dienstleistern Vertrag zwischen dem Amt Lensahn und der Gemeinde Lensahn über die Geschäftsführung des Amtes
Zielgruppe	Mitarbeiterinnen und Mitarbeiter des Rathauses sowie Verfahrensbeteiligte des Verwaltungshandelns Gemeinde Lensahn
Ziele	Sicherstellung eines reibungslosen EDV-Einsatzes Schutz personenbezogener Daten vor Missbrauch genaue Zuordnung der Personalkosten für die Einrichtungen

Teilhaushalt 2022

Produktbereich 11 Innere Verwaltung
 Produktgruppe 111 Verwaltungssteuerung und -service
 Produkt 111006 Elektronische Datenverarbeitung

Teilergebnishaushalt						
Ertrags- und Aufwandsarten	Ergebnis 2020	Ansatz 2021	Ansatz 2022	Planung 2023	Planung 2024	Planung 2025
	1	2	3	4	5	6
1 Steuern und ähnliche Abgaben	0	0	0	0	0	0
2 + Zuwendungen und allgemeine Umlagen	0	0	0	0	0	0
3 + sonstige Transfererträge	0	0	0	0	0	0
4 + öffentlich-rechtliche Leistungsentgelte	0	0	0	0	0	0
5 privatrechtliche Leistungsentgelte	0	0	0	0	0	0
6 Kostenerstattungen und Kostenumlagen	4.800	4.000	4.000	4.000	4.000	4.000
7 + sonstige Erträge	0	0	0	0	0	0
8 + aktivierte Eigenleistungen	0	0	0	0	0	0
9 + / - Bestandsveränderungen	0	0	0	0	0	0
10 = Erträge	4.800	4.000	4.000	4.000	4.000	4.000
11 Personalaufwendungen	0	0	0	0	0	0
12 + Versorgungsaufwendungen	0	0	0	0	0	0
13 + Aufwendungen für Sach- u. Dienstleistungen	0	100	5.000	100	100	100
14 + bilanzielle Abschreibungen	11.263	4.900	4.900	5.000	5.100	5.200
15 + Transferaufwendungen	0	0	0	0	0	0
16 + sonstige Aufwendungen	201.100	202.100	207.400	150.300	153.200	156.200
17 davon Verfügungsmittel	0	0	0	0	0	0
18 = Aufwendungen (= Zeilen 11 bis 16)	212.363	207.100	217.300	155.400	158.400	161.500
19 = Ergebnis der laufenden Verwaltungstätigkeit (= Zeilen 10 / 18)	-207.563	-203.100	-213.300	-151.400	-154.400	-157.500
20 + Finanzerträge	0	0	0	0	0	0
21 - Zinsen und sonstige Finanzaufwendungen	0	0	0	0	0	0
22 = Finanzergebnis (= Zeilen 20 und 21)	0	0	0	0	0	0
23 = Ergebnis vor Berücksichtigung der internen Leistungsbeziehungen (= Zeilen 19 und 22)	-207.563	-203.100	-213.300	-151.400	-154.400	-157.500
24 Erträge aus internen Leistungsbeziehungen	83.100	83.100	83.100	83.100	83.100	83.100
25 - Aufwendungen aus internen Leistungsbeziehungen	5.000	5.000	5.000	5.000	5.000	5.000
26 = Ergebnis (= Zeilen 23, 24, 25)	-129.463	-125.000	-135.200	-73.300	-76.300	-79.400
Nachrichtlich: Nettoabschreibungsaufwand						
bilanzielle Abschreibungen auf imm. Vermögensgegenst. u. Sachanl. sowie auf gel. Zuwendungen	11.263	4.900	4.900	5.000	5.100	5.200
- Erträge aus der Auflösung von Sonderposten aus Zuschüssen und Zuwendungen sowie für Beiträge	0	0	0	0	0	0
= Nettoabschreibungsaufwand	11.263	4.900	4.900	5.000	5.100	5.200

Erläuterung:

Teilhaushalt 2022

Produktbereich 11 Innere Verwaltung
 Produktgruppe 111 Verwaltungssteuerung und -service
 Produkt 111006 Elektronische Datenverarbeitung

Teilfinanzhaushalt

Ein- Auszahlungsarten	Ergebnis 2020	Ansatz 2021	Ansatz 2022	VE 2022	Planung 2023	Planung 2024	Planung 2025
	1	2	3	4	5	6	7
1 Steuern und ähnliche Abgaben	0	0	0	0	0	0	0
2+ Zuwendungen und allgemeine Umlagen	0	0	0	0	0	0	0
3+ Sonstige Transfereinzahlungen	0	0	0	0	0	0	0
4+ öffentlich-rechtliche Leistungsentgelte	0	0	0	0	0	0	0
5+ privatrechtliche Leistungsentgelte	0	0	0	0	0	0	0
6+ Kostenerstattungen und Kostenumlagen	4.800	4.000	4.000	0	4.000	4.000	4.000
7+ sonstige Einzahlungen	0	0	0	0	0	0	0
8+ Zinsen und sonstige Finanzeinzahlungen	0	0	0	0	0	0	0
9= Einzahlungen aus laufender Verwaltungstätigkeit	4.800	4.000	4.000	0	4.000	4.000	4.000
10 Personalauszahlungen	0	0	0	0	0	0	0
11+ Versorgungsauszahlungen	0	0	0	0	0	0	0
12+ Auszahlungen für Sach- u. Dienstleistungen	0	100	5.000	0	100	100	100
13+ Zinsen und sonstige Finanzauszahlungen	0	0	0	0	0	0	0
14+ Transferauszahlungen	0	0	0	0	0	0	0
15+ sonstige Auszahlungen	187.313	202.100	207.400	0	150.300	153.200	156.200
16= Auszahlungen aus laufender Verwaltungstätigkeit (= Zeilen 10 bis 15)	187.313	202.200	212.400	0	150.400	153.300	156.300
17= Saldo aus laufender Verwaltungstätigkeit (= Zeilen 9 / 16)	-182.513	-198.200	-208.400	0	-146.400	-149.300	-152.300
18 Einzahlungen aus Zuweisungen und Zuschüssen für Investitionen und Investitionsförderungsmaßnahmen	0	0	0	0	0	0	0
19+ Einzahlungen aus der Veräußerung von Grundstücken und Gebäuden	0	0	0	0	0	0	0
20+ Einzahlungen aus der Veräußerung von beweglichem Anlagevermögen	0	0	0	0	0	0	0
21+ Einzahlungen aus der Veräußerung von Finanzanlagen	0	0	0	0	0	0	0
22+ Einzahlungen aus der Abwicklung von Baumaßnahmen	0	0	0	0	0	0	0
23+ Einzahlungen aus Rückflüssen (für Investitionen und Investitionsförderungsmaßnahmen Dritter)	0	0	0	0	0	0	0
24+ Einzahlungen aus Beiträgen u. ä. Entgelten	0	0	0	0	0	0	0
25+ sonstige Investitionseinzahlungen	0	0	0	0	0	0	0
26= Summe der investiven Einzahlungen	0	0	0	0	0	0	0
27 Auszahlungen von Zuweisungen und Zuschüssen für Investitionen und Investitionsförderungsmaßnahmen	1.554	0	0	0	0	0	0
28+ Auszahlungen für den Erwerb von Grundstücken und Gebäuden	0	0	0	0	0	0	0
29+ Auszahlungen für den Erwerb von beweglichem Anlagevermögen	19.985	69.500	27.500	0	7.500	7.500	0
30+ Auszahlungen für den Erwerb von Finanzanlagen	0	0	0	0	0	0	0

Teilhaushalt 2022

Produktbereich 11 Innere Verwaltung
 Produktgruppe 111 Verwaltungssteuerung und -service
Produkt 111006 Elektronische Datenverarbeitung

Teilfinanzhaushalt							
Ein- Auszahlungsarten	Ergebnis 2020	Ansatz 2021	Ansatz 2022	VE 2022	Planung 2023	Planung 2024	Planung 2025
	1	2	3	4	5	6	7
31+ Auszahlungen für Baumaßnahmen	0	0	0	0	0	0	0
32+ Auszahlungen für die Gewährung von Ausleihungen (für Investitionen und Investitionsförderungsmaßnahm	0	0	0	0	0	0	0
33+ sonstige Investitionsauszahlungen	0	0	0	0	0	0	0
34= Summe der investiven Auszahlungen (= Zeilen 27 bis 33)	21.539	69.500	27.500	0	7.500	7.500	0
35= Saldo aus Investitionstätigkeit (= Zeilen 26 / 34)	-21.539	-69.500	-27.500	0	-7.500	-7.500	0
36= Finanzmittelüberschuss/-fehlbetrag (= Zeilen 17 und 35)	-204.052	-267.700	-235.900	0	-153.900	-156.800	-152.300
37+ Aufnahme von Krediten für Investitionen und Investitionsförderungsmaßnahmen	0	0	0	0	0	0	0
38+ Einzahlungen aus Rückflüssen von Darlehen aus der Anlage liquider Mittel	0	0	0	0	0	0	0
38+ Aufnahme von Kassenkrediten (ohne Kontokorrent)	0	0	0	0	0	0	0
40- Tilgung von Krediten für Investitionen und Investitionsförderungsmaßnahmen	0	0	0	0	0	0	0
41- Auszahlungen aus der Gewährung von Darlehen zur Anlage liquider Mittel	0	0	0	0	0	0	0
42- Tilgung von Kassenkrediten (ohne Kontokorrent)	0	0	0	0	0	0	0
43= Saldo aus Finanzierungstätigkeit	0	0	0	0	0	0	0

Erläuterung:

Teilhaushalt 2022

Produktbereich	11	Innere Verwaltung
Produktgruppe	111	Verwaltungssteuerung und -service
Produkt	111007	Eigene Bauverwaltung

Allgemeine Angaben

zuständiger Fachbereich	4000 Amt für Technik
verantwortlich	Birgit Bendt
Beschreibung	Betreuung der eigenen Bauvorhaben der Gemeinden des Amtes Lensahn
Auftragsgrundlage	Verträge mit den einzelnen ausführenden Firmen
Zielgruppe	ausführende Firmen
Ziele	Begleitung der gemeindeeigenen Bauvorhaben und Ausübung der Bauherrnfunktion Abrechnung der einzelnen Maßnahmen inkl. Verwendungsnachweis

Teilhaushalt 2022

Produktbereich 11 Innere Verwaltung
 Produktgruppe 111 Verwaltungssteuerung und -service
Produkt 111007 Eigene Bauverwaltung

Teilergebnishaushalt						
Ertrags- und Aufwandsarten	Ergebnis 2020	Ansatz 2021	Ansatz 2022	Planung 2023	Planung 2024	Planung 2025
	1	2	3	4	5	6
1 Steuern und ähnliche Abgaben	0	0	0	0	0	0
2 + Zuwendungen und allgemeine Umlagen	0	0	0	0	0	0
3 + sonstige Transfererträge	0	0	0	0	0	0
4 + öffentlich-rechtliche Leistungsentgelte	0	0	0	0	0	0
5 privatrechtliche Leistungsentgelte	0	100	100	100	100	100
6 Kostenerstattungen und Kostenumlagen	0	100	100	100	100	100
7 + sonstige Erträge	0	0	0	0	0	0
8 + aktivierte Eigenleistungen	0	0	0	0	0	0
9 + / - Bestandsveränderungen	0	0	0	0	0	0
10 = Erträge	0	200	200	200	200	200
11 Personalaufwendungen	0	0	0	0	0	0
12 + Versorgungsaufwendungen	0	0	0	0	0	0
13 + Aufwendungen für Sach- u. Dienstleistungen	484	1.500	1.500	1.500	1.500	1.500
14 + bilanzielle Abschreibungen	0	0	0	0	0	0
15 + Transferaufwendungen	0	0	0	0	0	0
16 + sonstige Aufwendungen	76.893	71.800	74.200	76.000	77.900	79.800
17 davon Verfügungsmittel	0	0	0	0	0	0
18 = Aufwendungen (= Zeilen 11 bis 16)	77.377	73.300	75.700	77.500	79.400	81.300
19 = Ergebnis der laufenden Verwaltungstätigkeit (= Zeilen 10 / 18)	-77.377	-73.100	-75.500	-77.300	-79.200	-81.100
20 + Finanzerträge	0	0	0	0	0	0
21 - Zinsen und sonstige Finanzaufwendungen	0	0	0	0	0	0
22 = Finanzergebnis (= Zeilen 20 und 21)	0	0	0	0	0	0
23 = Ergebnis vor Berücksichtigung der internen Leistungsbeziehungen (= Zeilen 19 und 22)	-77.377	-73.100	-75.500	-77.300	-79.200	-81.100
24 Erträge aus internen Leistungsbeziehungen	0	0	0	0	0	0
25 - Aufwendungen aus internen Leistungsbeziehungen	0	0	0	0	0	0
26 = Ergebnis (= Zeilen 23, 24, 25)	-77.377	-73.100	-75.500	-77.300	-79.200	-81.100
Nachrichtlich: Nettoabschreibungsaufwand						
bilanzielle Abschreibungen auf imm. Vermögensgegenst. u. Sachanl. sowie auf gel. Zuwendungen	0	0	0	0	0	0
- Erträge aus der Auflösung von Sonderposten aus Zuschüssen und Zuwendungen sowie für Beiträge	0	0	0	0	0	0
= Nettoabschreibungsaufwand	0	0	0	0	0	0

Erläuterung:

Teilhaushalt 2022

Produktbereich 11 Innere Verwaltung
 Produktgruppe 111 Verwaltungssteuerung und -service
 Produkt 111007 Eigene Bauverwaltung

Teilfinanzhaushalt							
Ein- Auszahlungsarten	Ergebnis 2020	Ansatz 2021	Ansatz 2022	VE 2022	Planung 2023	Planung 2024	Planung 2025
	1	2	3	4	5	6	7
1 Steuern und ähnliche Abgaben	0	0	0	0	0	0	0
2+ Zuwendungen und allgemeine Umlagen	0	0	0	0	0	0	0
3+ Sonstige Transfereinzahlungen	0	0	0	0	0	0	0
4+ öffentlich-rechtliche Leistungsentgelte	0	0	0	0	0	0	0
5+ privatrechtliche Leistungsentgelte	0	100	100	0	100	100	100
6+ Kostenerstattungen und Kostenumlagen	0	100	100	0	100	100	100
7+ sonstige Einzahlungen	0	0	0	0	0	0	0
8+ Zinsen und sonstige Finanzeinzahlungen	0	0	0	0	0	0	0
9= Einzahlungen aus laufender Verwaltungstätigkeit	0	200	200	0	200	200	200
10 Personalauszahlungen	0	0	0	0	0	0	0
11+ Versorgungsauszahlungen	0	0	0	0	0	0	0
12+ Auszahlungen für Sach- u. Dienstleistungen	464	1.500	1.500	0	1.500	1.500	1.500
13+ Zinsen und sonstige Finanzauszahlungen	0	0	0	0	0	0	0
14+ Transferauszahlungen	0	0	0	0	0	0	0
15+ sonstige Auszahlungen	10.441	71.800	74.200	0	76.000	77.900	79.800
16= Auszahlungen aus laufender Verwaltungstätigkeit (= Zeilen 10 bis 15)	10.905	73.300	75.700	0	77.500	79.400	81.300
17= Saldo aus laufender Verwaltungstätigkeit (= Zeilen 9 / 16)	-10.905	-73.100	-75.500	0	-77.300	-79.200	-81.100
18 Einzahlungen aus Zuweisungen und Zuschüssen für Investitionen und Investitionsförderungsmaßnahmen	0	0	0	0	0	0	0
19+ Einzahlungen aus der Veräußerung von Grundstücken und Gebäuden	0	0	0	0	0	0	0
20+ Einzahlungen aus der Veräußerung von beweglichem Anlagevermögen	0	0	0	0	0	0	0
21+ Einzahlungen aus der Veräußerung von Finanzanlagen	0	0	0	0	0	0	0
22+ Einzahlungen aus der Abwicklung von Baumaßnahmen	0	0	0	0	0	0	0
23+ Einzahlungen aus Rückflüssen (für Investitionen und Investitionsförderungsmaßnahmen Dritter)	0	0	0	0	0	0	0
24+ Einzahlungen aus Beiträgen u. ä. Entgelten	0	0	0	0	0	0	0
25+ sonstige Investitionseinzahlungen	0	0	0	0	0	0	0
26= Summe der investiven Einzahlungen	0	0	0	0	0	0	0
27 Auszahlungen von Zuweisungen und Zuschüssen für Investitionen und Investitionsförderungsmaßnahmen	0	0	0	0	0	0	0
28+ Auszahlungen für den Erwerb von Grundstücken und Gebäuden	0	0	0	0	0	0	0
29+ Auszahlungen für den Erwerb von beweglichem Anlagevermögen	0	0	0	0	0	0	0
30+ Auszahlungen für den Erwerb von Finanzanlagen	0	0	0	0	0	0	0

Teilhaushalt 2022

Produktbereich 11 Innere Verwaltung
 Produktgruppe 111 Verwaltungssteuerung und -service
Produkt 111007 Eigene Bauverwaltung

Teilfinanzhaushalt							
Ein- Auszahlungsarten	Ergebnis 2020	Ansatz 2021	Ansatz 2022	VE 2022	Planung 2023	Planung 2024	Planung 2025
	1	2	3	4	5	6	7
31+ Auszahlungen für Baumaßnahmen	0	0	0	0	0	0	0
32+ Auszahlungen für die Gewährung von Ausleihungen (für Investitionen und Investitionsförderungsmaßnahm	0	0	0	0	0	0	0
33+ sonstige Investitionsauszahlungen	0	0	0	0	0	0	0
34= Summe der investiven Auszahlungen (= Zeilen 27 bis 33)	0	0	0	0	0	0	0
35= Saldo aus Investitionstätigkeit (= Zeilen 26 / 34)	0	0	0	0	0	0	0
36= Finanzmittelüberschuss/-fehlbetrag (= Zeilen 17 und 35)	-10.905	-73.100	-75.500	0	-77.300	-79.200	-81.100
37+ Aufnahme von Krediten für Investitionen und Investitionsförderungsmaßnahmen	0	0	0	0	0	0	0
38+ Einzahlungen aus Rückflüssen von Darlehen aus der Anlage liquider Mittel	0	0	0	0	0	0	0
38+ Aufnahme von Kassenkrediten (ohne Kontokorrent)	0	0	0	0	0	0	0
40- Tilgung von Krediten für Investitionen und Investitionsförderungsmaßnahmen	0	0	0	0	0	0	0
41- Auszahlungen aus der Gewährung von Darlehen zur Anlage liquider Mittel	0	0	0	0	0	0	0
42- Tilgung von Kassenkrediten (ohne Kontokorrent)	0	0	0	0	0	0	0
43= Saldo aus Finanzierungstätigkeit	0	0	0	0	0	0	0

Erläuterung:

Teilhaushalt 2022

Produktbereich	12	Sicherheit und Ordnung
Produktgruppe	121	Statistik und Wahlen
Produkt	121100	Statistik und Wahlen

Allgemeine Angaben

zuständiger Fachbereich 3000 Ordnungsamt

verantwortlich Susan Petersen

Beschreibung Rechtliche, personelle und organisatorische Vorbereitung und Durchführung aller Wahlen und Volksentscheide
 - Europawahl
 - Bundestagswahl
 - Landtagswahl
 - Kommunalwahl
 Rechtliche, personelle und organisatorische Vorbereitung und Durchführung aller Auftragsstatistiken

Auftragsgrundlage Bundeswahlgesetz und Bundeswahlordnung;
 Landeswahlgesetz und Landeswahlordnung;
 Gemeinde- und Kreiswahlgesetz sowie Gemeinde- und Kreiswahlordnung
 div. Gesetze über die Durchführung von Auftragsstatistiken

Zielgruppe Bürgerinnen und Bürger des Amtes Lensahn

Ziele Vorbereitung und Durchführung der Wahlen unter Beachtung der jeweiligen Spezialgesetze und Verordnungen;
 Ermittlung der Sitzverteilung und der gewählten Personen in die Gemeindevertretungen
 Durchführung der Statistiken im Auftrag des Statistischen Amtes für Hamburg und Schleswig-Holstein

Teilhaushalt 2022

Produktbereich 12 Sicherheit und Ordnung
 Produktgruppe 121 Statistik und Wahlen
Produkt 121100 Statistik und Wahlen

Teilergebnishaushalt						
Ertrags- und Aufwandsarten	Ergebnis 2020	Ansatz 2021	Ansatz 2022	Planung 2023	Planung 2024	Planung 2025
	1	2	3	4	5	6
1 Steuern und ähnliche Abgaben	0	0	0	0	0	0
2 + Zuwendungen und allgemeine Umlagen	0	0	0	0	0	0
3 + sonstige Transfererträge	0	0	0	0	0	0
4 + öffentlich-rechtliche Leistungsentgelte	0	0	0	0	0	0
5 privatrechtliche Leistungsentgelte	0	100	100	100	100	100
6 Kostenerstattungen und Kostenumlagen	1.598	0	0	0	0	0
7 + sonstige Erträge	0	0	0	0	0	0
8 + aktivierte Eigenleistungen	0	0	0	0	0	0
9 + / - Bestandsveränderungen	0	0	0	0	0	0
10 = Erträge	1.598	100	100	100	100	100
11 Personalaufwendungen	0	0	0	0	0	0
12 + Versorgungsaufwendungen	0	100	100	100	100	100
13 + Aufwendungen für Sach- u. Dienstleistungen	0	0	0	0	0	0
14 + bilanzielle Abschreibungen	0	0	0	0	0	0
15 + Transferaufwendungen	0	0	0	0	0	0
16 + sonstige Aufwendungen	0	8.000	8.000	8.200	8.400	8.600
17 davon Verfügungsmittel	0	0	0	0	0	0
18 = Aufwendungen (= Zeilen 11 bis 16)	0	8.100	8.100	8.300	8.500	8.700
19 = Ergebnis der laufenden Verwaltungstätigkeit (= Zeilen 10 / 18)	1.598	-8.000	-8.000	-8.200	-8.400	-8.600
20 + Finanzerträge	0	0	0	0	0	0
21 - Zinsen und sonstige Finanzaufwendungen	0	0	0	0	0	0
22 = Finanzergebnis (= Zeilen 20 und 21)	0	0	0	0	0	0
23 = Ergebnis vor Berücksichtigung der internen Leistungsbeziehungen (= Zeilen 19 und 22)	1.598	-8.000	-8.000	-8.200	-8.400	-8.600
24 Erträge aus internen Leistungsbeziehungen	0	0	0	0	0	0
25 - Aufwendungen aus internen Leistungsbeziehungen	0	0	0	0	0	0
26 = Ergebnis (= Zeilen 23, 24, 25)	1.598	-8.000	-8.000	-8.200	-8.400	-8.600
Nachrichtlich: Nettoabschreibungsaufwand						
bilanzielle Abschreibungen auf imm. Vermögensgegenst. u. Sachanl. sowie auf gel. Zuwendungen	0	0	0	0	0	0
- Erträge aus der Auflösung von Sonderposten aus Zuschüssen und Zuwendungen sowie für Beiträge	0	0	0	0	0	0
= Nettoabschreibungsaufwand	0	0	0	0	0	0

Erläuterung:

Teilhaushalt 2022

Produktbereich 12 Sicherheit und Ordnung
 Produktgruppe 121 Statistik und Wahlen
Produkt 121100 Statistik und Wahlen

Teilfinanzhaushalt							
Ein- Auszahlungsarten	Ergebnis 2020	Ansatz 2021	Ansatz 2022	VE 2022	Planung 2023	Planung 2024	Planung 2025
	1	2	3	4	5	6	7
1 Steuern und ähnliche Abgaben	0	0	0	0	0	0	0
2+ Zuwendungen und allgemeine Umlagen	0	0	0	0	0	0	0
3+ Sonstige Transfereinzahlungen	0	0	0	0	0	0	0
4+ öffentlich-rechtliche Leistungsentgelte	0	0	0	0	0	0	0
5+ privatrechtliche Leistungsentgelte	0	100	100	0	100	100	100
6+ Kostenerstattungen und Kostenumlagen	1.598	0	0	0	0	0	0
7+ sonstige Einzahlungen	0	0	0	0	0	0	0
8+ Zinsen und sonstige Finanzeinzahlungen	0	0	0	0	0	0	0
9= Einzahlungen aus laufender Verwaltungstätigkeit	1.598	100	100	0	100	100	100
10 Personalauszahlungen	0	0	0	0	0	0	0
11+ Versorgungsauszahlungen	0	100	100	0	100	100	100
12+ Auszahlungen für Sach- u. Dienstleistungen	0	0	0	0	0	0	0
13+ Zinsen und sonstige Finanzauszahlungen	0	0	0	0	0	0	0
14+ Transferauszahlungen	0	0	0	0	0	0	0
15+ sonstige Auszahlungen	0	8.000	8.000	0	8.200	8.400	8.600
16= Auszahlungen aus laufender Verwaltungstätigkeit (= Zeilen 10 bis 15)	0	8.100	8.100	0	8.300	8.500	8.700
17= Saldo aus laufender Verwaltungstätigkeit (= Zeilen 9 / 16)	1.598	-8.000	-8.000	0	-8.200	-8.400	-8.600
18 Einzahlungen aus Zuweisungen und Zuschüssen für Investitionen und Investitionsförderungsmaßnahmen	0	0	0	0	0	0	0
19+ Einzahlungen aus der Veräußerung von Grundstücken und Gebäuden	0	0	0	0	0	0	0
20+ Einzahlungen aus der Veräußerung von beweglichem Anlagevermögen	0	0	0	0	0	0	0
21+ Einzahlungen aus der Veräußerung von Finanzanlagen	0	0	0	0	0	0	0
22+ Einzahlungen aus der Abwicklung von Baumaßnahmen	0	0	0	0	0	0	0
23+ Einzahlungen aus Rückflüssen (für Investitionen und Investitionsförderungsmaßnahmen Dritter)	0	0	0	0	0	0	0
24+ Einzahlungen aus Beiträgen u. ä. Entgelten	0	0	0	0	0	0	0
25+ sonstige Investitionseinzahlungen	0	0	0	0	0	0	0
26= Summe der investiven Einzahlungen	0	0	0	0	0	0	0
27 Auszahlungen von Zuweisungen und Zuschüssen für Investitionen und Investitionsförderungsmaßnahmen	0	0	0	0	0	0	0
28+ Auszahlungen für den Erwerb von Grundstücken und Gebäuden	0	0	0	0	0	0	0
29+ Auszahlungen für den Erwerb von beweglichem Anlagevermögen	0	0	0	0	0	0	0
30+ Auszahlungen für den Erwerb von Finanzanlagen	0	0	0	0	0	0	0

Teilhaushalt 2022

Produktbereich 12 Sicherheit und Ordnung
 Produktgruppe 121 Statistik und Wahlen
Produkt 121100 Statistik und Wahlen

Teilfinanzhaushalt							
Ein- Auszahlungsarten	Ergebnis 2020	Ansatz 2021	Ansatz 2022	VE 2022	Planung 2023	Planung 2024	Planung 2025
	1	2	3	4	5	6	7
31+ Auszahlungen für Baumaßnahmen	0	0	0	0	0	0	0
32+ Auszahlungen für die Gewährung von Ausleihungen (für Investitionen und Investitionsförderungsmaßnahm	0	0	0	0	0	0	0
33+ sonstige Investitionsauszahlungen	0	0	0	0	0	0	0
34= Summe der investiven Auszahlungen (= Zeilen 27 bis 33)	0	0	0	0	0	0	0
35= Saldo aus Investitionstätigkeit (= Zeilen 26 / 34)	0	0	0	0	0	0	0
36= Finanzmittelüberschuss/-fehlbetrag (= Zeilen 17 und 35)	1.598	-8.000	-8.000	0	-8.200	-8.400	-8.600
37+ Aufnahme von Krediten für Investitionen und Investitionsförderungsmaßnahmen	0	0	0	0	0	0	0
38+ Einzahlungen aus Rückflüssen von Darlehen aus der Anlage liquider Mittel	0	0	0	0	0	0	0
38+ Aufnahme von Kassenkrediten (ohne Kontokorrent)	0	0	0	0	0	0	0
40- Tilgung von Krediten für Investitionen und Investitionsförderungsmaßnahmen	0	0	0	0	0	0	0
41- Auszahlungen aus der Gewährung von Darlehen zur Anlage liquider Mittel	0	0	0	0	0	0	0
42- Tilgung von Kassenkrediten (ohne Kontokorrent)	0	0	0	0	0	0	0
43= Saldo aus Finanzierungstätigkeit	0	0	0	0	0	0	0

Erläuterung:

Teilhaushalt 2022

Produktbereich	12	Sicherheit und Ordnung
Produktgruppe	122	Ordnungsangelegenheiten
Produkt	122000	Allgemeine Ordnungsangelegenheiten

Allgemeine Angaben

zuständiger Fachbereich	3000 Ordnungsamt
verantwortlich	Susan Petersen
Beschreibung	<p>Gewährleistung der Sicherheit und Ordnung durch präventive und repressive Maßnahmen, insbesondere:</p> <p>Genehmigung und Abrechnung von Sondernutzungen Anwendung des Gefahrhundegesetzes Genehmigung von Veranstaltungen Verkehrssicherheit, Beschilderungen Straßenreinigung Bestattungswesen Erteilung von Gaststättenkonzessionen Obdachlosenwesen Fundamt, Fundtiere Tierschutzangelegenheiten Festsetzung von Kehrgebühren Erteilung von Schießerlaubnissen illegale Abfallbeseitigung Ordnungsbehördliche Namensänderungen Erteilung von Parkausweisen für Schwerbehinderte Pflege der Beziehung zur Patenkompanie Erlass von Ordnungsverfügungen und Bußgeldbescheiden, Zwangsmaßnahmen</p> <p>Nachweis der Personalkosten für die allgemeinen Ordnungsangelegenheiten</p>
Auftragsgrundlage	<p>Landesverwaltungsgesetz div. Spezialgesetze Stellenplan der Gemeinde Tarifvertrag öffentlicher Dienst (TVÖD) Bundesbesoldungsgesetz (BBesG) Vertrag zwischen dem Amt Lensahn und der Gemeinde Lensahn über die Geschäftsführung des Amtes Lensahn</p>
Zielgruppe	<p>Einwohnerinnen und Einwohner des Amtes Lensahn Gemeinde Lensahn</p>
Ziele	<p>Einhaltung der öffentlichen Sicherheit (Beachtung der bestehenden Rechtsordnung) Schutz der Öffentlichkeit vor Gefährdungen genaue Zuordnung der Personalkosten für Einrichtungen</p>

Teilhaushalt 2022

Produktbereich 12 Sicherheit und Ordnung
 Produktgruppe 122 Ordnungsangelegenheiten
Produkt 122000 Allgemeine Ordnungsangelegenheiten

Teilergebnishaushalt						
Ertrags- und Aufwandsarten	Ergebnis 2020	Ansatz 2021	Ansatz 2022	Planung 2023	Planung 2024	Planung 2025
	1	2	3	4	5	6
1 Steuern und ähnliche Abgaben	0	0	0	0	0	0
2 + Zuwendungen und allgemeine Umlagen	0	0	0	0	0	0
3 + sonstige Transfererträge	0	0	0	0	0	0
4 + öffentlich-rechtliche Leistungsentgelte	8.880	1.500	1.500	1.500	1.500	1.500
5 privatrechtliche Leistungsentgelte	0	100	100	100	100	100
6 Kostenerstattungen und Kostenumlagen	3.387	10.300	10.300	10.500	10.700	10.900
7 + sonstige Erträge	236	100	100	100	100	100
8 + aktivierte Eigenleistungen	0	0	0	0	0	0
9 + / - Bestandsveränderungen	0	0	0	0	0	0
10 = Erträge	12.502	12.000	12.000	12.200	12.400	12.600
11 Personalaufwendungen	0	0	0	0	0	0
12 + Versorgungsaufwendungen	0	0	0	0	0	0
13 + Aufwendungen für Sach- u. Dienstleistungen	9.799	21.700	21.700	22.100	22.500	22.900
14 + bilanzielle Abschreibungen	21.388	0	0	0	0	0
15 + Transferaufwendungen	250	0	0	0	0	0
16 + sonstige Aufwendungen	134.397	219.400	195.100	199.900	204.800	209.800
17 davon Verfügungsmittel	0	0	0	0	0	0
18 = Aufwendungen (= Zeilen 11 bis 16)	165.834	241.100	216.800	222.000	227.300	232.700
19 = Ergebnis der laufenden Verwaltungstätigkeit (= Zeilen 10 / 18)	-153.332	-229.100	-204.800	-209.800	-214.900	-220.100
20 + Finanzerträge	0	0	0	0	0	0
21 - Zinsen und sonstige Finanzaufwendungen	0	0	0	0	0	0
22 = Finanzergebnis (= Zeilen 20 und 21)	0	0	0	0	0	0
23 = Ergebnis vor Berücksichtigung der internen Leistungsbeziehungen (= Zeilen 19 und 22)	-153.332	-229.100	-204.800	-209.800	-214.900	-220.100
24 Erträge aus internen Leistungsbeziehungen	0	0	0	0	0	0
25 - Aufwendungen aus internen Leistungsbeziehungen	20.300	20.300	20.300	20.300	20.300	20.300
26 = Ergebnis (= Zeilen 23, 24, 25)	-173.632	-249.400	-225.100	-230.100	-235.200	-240.400
Nachrichtlich: Nettoabschreibungsaufwand						
bilanzielle Abschreibungen auf imm. Vermögensgegenst. u. Sachanl. sowie auf gel. Zuwendungen	0	0	0	0	0	0
- Erträge aus der Auflösung von Sonderposten aus Zuschüssen und Zuwendungen sowie für Beiträge	0	0	0	0	0	0
= Nettoabschreibungsaufwand	0	0	0	0	0	0

Erläuterung:

Teilhaushalt 2022

Produktbereich 12 Sicherheit und Ordnung
 Produktgruppe 122 Ordnungsangelegenheiten
 Produkt 122000 **Allgemeine Ordnungsangelegenheiten**

Teilfinanzhaushalt							
Ein- Auszahlungsarten	Ergebnis 2020	Ansatz 2021	Ansatz 2022	VE 2022	Planung 2023	Planung 2024	Planung 2025
	1	2	3	4	5	6	7
1 Steuern und ähnliche Abgaben	0	0	0	0	0	0	0
2+ Zuwendungen und allgemeine Umlagen	0	0	0	0	0	0	0
3+ Sonstige Transfereinzahlungen	0	0	0	0	0	0	0
4+ öffentlich-rechtliche Leistungsentgelte	4.004	1.500	1.500	0	1.500	1.500	1.500
5+ privatrechtliche Leistungsentgelte	0	100	100	0	100	100	100
6+ Kostenerstattungen und Kostenumlagen	3.387	10.300	10.300	0	10.500	10.700	10.900
7+ sonstige Einzahlungen	157	100	100	0	100	100	100
8+ Zinsen und sonstige Finanzeinzahlungen	0	0	0	0	0	0	0
9= Einzahlungen aus laufender Verwaltungstätigkeit	7.548	12.000	12.000	0	12.200	12.400	12.600
10 Personalauszahlungen	0	0	0	0	0	0	0
11+ Versorgungsauszahlungen	0	0	0	0	0	0	0
12+ Auszahlungen für Sach- u. Dienstleistungen	10.107	21.700	21.700	0	22.100	22.500	22.900
13+ Zinsen und sonstige Finanzauszahlungen	0	0	0	0	0	0	0
14+ Transferauszahlungen	250	0	0	0	0	0	0
15+ sonstige Auszahlungen	135.080	219.400	195.100	0	199.900	204.800	209.800
16= Auszahlungen aus laufender Verwaltungstätigkeit (= Zeilen 10 bis 15)	145.437	241.100	216.800	0	222.000	227.300	232.700
17= Saldo aus laufender Verwaltungstätigkeit (= Zeilen 9 / 16)	-137.889	-229.100	-204.800	0	-209.800	-214.900	-220.100
18 Einzahlungen aus Zuweisungen und Zuschüssen für Investitionen und Investitionsförderungsmaßnahmen	0	0	0	0	0	0	0
19+ Einzahlungen aus der Veräußerung von Grundstücken und Gebäuden	0	0	0	0	0	0	0
20+ Einzahlungen aus der Veräußerung von beweglichem Anlagevermögen	0	0	0	0	0	0	0
21+ Einzahlungen aus der Veräußerung von Finanzanlagen	0	0	0	0	0	0	0
22+ Einzahlungen aus der Abwicklung von Baumaßnahmen	0	0	0	0	0	0	0
23+ Einzahlungen aus Rückflüssen (für Investitionen und Investitionsförderungsmaßnahmen Dritter)	0	0	0	0	0	0	0
24+ Einzahlungen aus Beiträgen u. ä. Entgelten	0	0	0	0	0	0	0
25+ sonstige Investitionseinzahlungen	0	0	0	0	0	0	0
26= Summe der investiven Einzahlungen	0	0	0	0	0	0	0
27 Auszahlungen von Zuweisungen und Zuschüssen für Investitionen und Investitionsförderungsmaßnahmen	0	0	0	0	0	0	0
28+ Auszahlungen für den Erwerb von Grundstücken und Gebäuden	0	0	0	0	0	0	0
29+ Auszahlungen für den Erwerb von beweglichem Anlagevermögen	0	0	0	0	0	0	0
30+ Auszahlungen für den Erwerb von Finanzanlagen	0	0	0	0	0	0	0

Teilhaushalt 2022

Produktbereich 12 Sicherheit und Ordnung
 Produktgruppe 122 Ordnungsangelegenheiten
Produkt 122000 Allgemeine Ordnungsangelegenheiten

Teilfinanzhaushalt							
Ein- Auszahlungsarten	Ergebnis 2020	Ansatz 2021	Ansatz 2022	VE 2022	Planung 2023	Planung 2024	Planung 2025
	1	2	3	4	5	6	7
31+ Auszahlungen für Baumaßnahmen	0	0	0	0	0	0	0
32+ Auszahlungen für die Gewährung von Ausleihungen (für Investitionen und Investitionsförderungsmaßnahm	0	0	0	0	0	0	0
33+ sonstige Investitionsauszahlungen	0	0	0	0	0	0	0
34= Summe der investiven Auszahlungen (= Zeilen 27 bis 33)	0	0	0	0	0	0	0
35= Saldo aus Investitionstätigkeit (= Zeilen 26 / 34)	0	0	0	0	0	0	0
36= Finanzmittelüberschuss/-fehlbetrag (= Zeilen 17 und 35)	-137.889	-229.100	-204.800	0	-209.800	-214.900	-220.100
37+ Aufnahme von Krediten für Investitionen und Investitionsförderungsmaßnahmen	0	0	0	0	0	0	0
38+ Einzahlungen aus Rückflüssen von Darlehen aus der Anlage liquider Mittel	0	0	0	0	0	0	0
38+ Aufnahme von Kassenkrediten (ohne Kontokorrent)	0	0	0	0	0	0	0
40- Tilgung von Krediten für Investitionen und Investitionsförderungsmaßnahmen	0	0	0	0	0	0	0
41- Auszahlungen aus der Gewährung von Darlehen zur Anlage liquider Mittel	0	0	0	0	0	0	0
42- Tilgung von Kassenkrediten (ohne Kontokorrent)	0	0	0	0	0	0	0
43= Saldo aus Finanzierungstätigkeit	0	0	0	0	0	0	0

Erläuterung:

Teilhaushalt 2022

Produktbereich	12	Sicherheit und Ordnung
Produktgruppe	122	Ordnungsangelegenheiten
Produkt	122001	Asylbewerber

Allgemeine Angaben

zuständiger Fachbereich	3000 Ordnungsamt
verantwortlich	Aljoscha David Kaiser
Beschreibung	Leistungen für Asylbewerber
Auftragsgrundlage	Stellenplan der Gemeinde Tarifvertrag öffentlicher Dienst (TVÖD) Bundesbesoldungsgesetz (BBesG) Vertrag zwischen dem Amt Lensahn und der Gemeinde Lensahn über die Geschäftsführung des Amtes Lensahn
Zielgruppe	unterzubringende Asylbewerber im Amt Lensahn Gemeinde Lensahn
Ziele	sachgerechte Unterbringung von Asylbewerbern genaue Zuordnung der Personalkosten für Einrichtungen

Teilhaushalt 2022

Produktbereich 12 Sicherheit und Ordnung
 Produktgruppe 122 Ordnungsangelegenheiten
 Produkt 122001 Asylbewerber

Teilergebnishaushalt						
Ertrags- und Aufwandsarten	Ergebnis 2020	Ansatz 2021	Ansatz 2022	Planung 2023	Planung 2024	Planung 2025
	1	2	3	4	5	6
1 Steuern und ähnliche Abgaben	0	0	0	0	0	0
2 + Zuwendungen und allgemeine Umlagen	20.875	25.000	25.000	25.400	25.800	26.200
3 + sonstige Transfererträge	0	0	0	0	0	0
4 + öffentlich-rechtliche Leistungsentgelte	0	0	0	0	0	0
5 privatrechtliche Leistungsentgelte	284.126	240.100	185.000	187.700	190.400	193.200
6 Kostenerstattungen und Kostenumlagen	0	0	0	0	0	0
7 + sonstige Erträge	0	0	0	0	0	0
8 + aktivierte Eigenleistungen	0	0	0	0	0	0
9 + / - Bestandsveränderungen	0	0	0	0	0	0
10 = Erträge	305.001	265.100	210.000	213.100	216.200	219.400
11 Personalaufwendungen	0	0	0	0	0	0
12 + Versorgungsaufwendungen	0	0	0	0	0	0
13 + Aufwendungen für Sach- u. Dienstleistungen	295.713	360.000	240.000	243.600	247.200	250.800
14 + bilanzielle Abschreibungen	886	700	700	700	700	700
15 + Transferaufwendungen	0	0	0	0	0	0
16 + sonstige Aufwendungen	90.613	107.400	72.400	74.200	76.000	77.800
17 davon Verfügungsmittel	0	0	0	0	0	0
18 = Aufwendungen (= Zeilen 11 bis 16)	387.212	468.100	313.100	318.500	323.900	329.300
19 = Ergebnis der laufenden Verwaltungstätigkeit (= Zeilen 10 / 18)	-82.212	-203.000	-103.100	-105.400	-107.700	-109.900
20 + Finanzerträge	0	0	0	0	0	0
21 - Zinsen und sonstige Finanzaufwendungen	0	0	0	0	0	0
22 = Finanzergebnis (= Zeilen 20 und 21)	0	0	0	0	0	0
23 = Ergebnis vor Berücksichtigung der internen Leistungsbeziehungen (= Zeilen 19 und 22)	-82.212	-203.000	-103.100	-105.400	-107.700	-109.900
24 Erträge aus internen Leistungsbeziehungen	0	0	0	0	0	0
25 - Aufwendungen aus internen Leistungsbeziehungen	0	0	0	0	0	0
26 = Ergebnis (= Zeilen 23, 24, 25)	-82.212	-203.000	-103.100	-105.400	-107.700	-109.900
Nachrichtlich: Nettoabschreibungsaufwand						
bilanzielle Abschreibungen auf imm. Vermögensgegenst. u. Sachanl. sowie auf gel. Zuwendungen	886	700	700	700	700	700
- Erträge aus der Auflösung von Sonderposten aus Zuschüssen und Zuwendungen sowie für Beiträge	0	0	0	0	0	0
= Nettoabschreibungsaufwand	886	700	700	700	700	700

Erläuterung:

Teilhaushalt 2022

Produktbereich 12 Sicherheit und Ordnung
 Produktgruppe 122 Ordnungsangelegenheiten
 Produkt 122001 Asylbewerber

Teilfinanzhaushalt

Ein- Auszahlungsarten	Ergebnis 2020	Ansatz 2021	Ansatz 2022	VE 2022	Planung 2023	Planung 2024	Planung 2025
	1	2	3	4	5	6	7
1 Steuern und ähnliche Abgaben	0	0	0	0	0	0	0
2+ Zuwendungen und allgemeine Umlagen	20.375	25.000	25.000	0	25.400	25.800	26.200
3+ Sonstige Transfereinzahlungen	5.194	0	0	0	0	0	0
4+ öffentlich-rechtliche Leistungsentgelte	0	0	0	0	0	0	0
5+ privatrechtliche Leistungsentgelte	275.076	240.100	185.000	0	187.700	190.400	193.200
6+ Kostenerstattungen und Kostenumlagen	0	0	0	0	0	0	0
7+ sonstige Einzahlungen	0	0	0	0	0	0	0
8+ Zinsen und sonstige Finanzeinzahlungen	0	0	0	0	0	0	0
9= Einzahlungen aus laufender Verwaltungstätigkeit	300.645	265.100	210.000	0	213.100	216.200	219.400
10 Personalauszahlungen	0	0	0	0	0	0	0
11+ Versorgungsauszahlungen	0	0	0	0	0	0	0
12+ Auszahlungen für Sach- u. Dienstleistungen	296.764	360.000	240.000	0	243.600	247.200	250.800
13+ Zinsen und sonstige Finanzauszahlungen	0	0	0	0	0	0	0
14+ Transferauszahlungen	74	0	0	0	0	0	0
15+ sonstige Auszahlungen	141.381	107.400	72.400	0	74.200	76.000	77.800
16= Auszahlungen aus laufender Verwaltungstätigkeit (= Zeilen 10 bis 15)	438.218	467.400	312.400	0	317.800	323.200	328.600
17= Saldo aus laufender Verwaltungstätigkeit (= Zeilen 9 / 16)	-137.573	-202.300	-102.400	0	-104.700	-107.000	-109.200
18 Einzahlungen aus Zuweisungen und Zuschüssen für Investitionen und Investitionsförderungsmaßnahmen	0	0	0	0	0	0	0
19+ Einzahlungen aus der Veräußerung von Grundstücken und Gebäuden	0	0	0	0	0	0	0
20+ Einzahlungen aus der Veräußerung von beweglichem Anlagevermögen	0	0	0	0	0	0	0
21+ Einzahlungen aus der Veräußerung von Finanzanlagen	0	0	0	0	0	0	0
22+ Einzahlungen aus der Abwicklung von Baumaßnahmen	0	0	0	0	0	0	0
23+ Einzahlungen aus Rückflüssen (für Investitionen und Investitionsförderungsmaßnahmen Dritter)	0	0	0	0	0	0	0
24+ Einzahlungen aus Beiträgen u. ä. Entgelten	0	0	0	0	0	0	0
25+ sonstige Investitionseinzahlungen	0	0	0	0	0	0	0
26= Summe der investiven Einzahlungen	0	0	0	0	0	0	0
27 Auszahlungen von Zuweisungen und Zuschüssen für Investitionen und Investitionsförderungsmaßnahmen	0	0	0	0	0	0	0
28+ Auszahlungen für den Erwerb von Grundstücken und Gebäuden	0	0	0	0	0	0	0
29+ Auszahlungen für den Erwerb von beweglichem Anlagevermögen	200	0	2.200	0	2.200	2.200	2.200
30+ Auszahlungen für den Erwerb von Finanzanlagen	0	0	0	0	0	0	0

Teilhaushalt 2022

Produktbereich 12 Sicherheit und Ordnung
 Produktgruppe 122 Ordnungsangelegenheiten
Produkt 122001 Asylbewerber

Teilfinanzhaushalt

Ein- Auszahlungsarten	Ergebnis 2020	Ansatz 2021	Ansatz 2022	VE 2022	Planung 2023	Planung 2024	Planung 2025
	1	2	3	4	5	6	7
31+ Auszahlungen für Baumaßnahmen	0	0	0	0	0	0	0
32+ Auszahlungen für die Gewährung von Ausleihungen (für Investitionen und Investitionsförderungsmaßnahmen)	0	0	0	0	0	0	0
33+ sonstige Investitionsauszahlungen	0	0	0	0	0	0	0
34= Summe der investiven Auszahlungen (= Zeilen 27 bis 33)	200	0	2.200	0	2.200	2.200	2.200
35= Saldo aus Investitionstätigkeit (= Zeilen 26 / 34)	-200	0	-2.200	0	-2.200	-2.200	-2.200
36= Finanzmittelüberschuss/-fehlbetrag (= Zeilen 17 und 35)	-137.773	-202.300	-104.600	0	-106.900	-109.200	-111.400
37+ Aufnahme von Krediten für Investitionen und Investitionsförderungsmaßnahmen	0	0	0	0	0	0	0
38+ Einzahlungen aus Rückflüssen von Darlehen aus der Anlage liquider Mittel	0	0	0	0	0	0	0
38+ Aufnahme von Kassenkrediten (ohne Kontokorrent)	0	0	0	0	0	0	0
40- Tilgung von Krediten für Investitionen und Investitionsförderungsmaßnahmen	0	0	0	0	0	0	0
41- Auszahlungen aus der Gewährung von Darlehen zur Anlage liquider Mittel	0	0	0	0	0	0	0
42- Tilgung von Kassenkrediten (ohne Kontokorrent)	0	0	0	0	0	0	0
43= Saldo aus Finanzierungstätigkeit	0	0	0	0	0	0	0

Erläuterung:

Teilhaushalt 2022

Produktbereich	12	Sicherheit und Ordnung
Produktgruppe	122	Ordnungsangelegenheiten
Produkt	122200	Melde- und Personenstandswesen

Allgemeine Angaben

zuständiger Fachbereich 3000 Ordnungsamt

verantwortlich Ramona Cruse

Beschreibung Verarbeitung jedes melderechtlich maßgebenden Vorgangs, insbesondere An-, Um- und Abmeldungen; Beratung von Meldepflichtigen, Mitteilungen an andere Behörden; Auskunft an Berechtigte; Pflege des Melderegisters, Ausstellung und Änderung von Lohnsteuerkarten, Antragsbearbeitung für polizeiliche Führungszeugnisse und Gewerbezentralregisterauszüge, Weiterleitung von Führerscheinanträgen, Ausgabe von Wertmarken für Fischereischeine, Erteilung von Berechtigungen für Jugendarbeitsschutzuntersuchungen
Alle Tätigkeiten im Zusammenhang mit der Erteilung von Reisepässen und Personalausweisen;
Beurkundung von Geburten, Eheschließungen und Sterbefällen, Führung von Familienbüchern, Vaterschaftsanerkennungen, Angelegenheiten der Namensführung, Beratung der Betroffenen, Mitteilungen an andere Standesämter und Behörden

Auftragsgrundlage Melderechtsrahmengesetz;
Landesmeldegesetz;
Gesetz über Personalausweise;
Paßgesetz;
BGB, Personenstandsgesetz und dazu erlassene Ausführungsanweisungen

Zielgruppe Einwohnerinnen und Einwohner des Amtes Lensahn, Auskunftsberechtigte Behörden, Firmen und Privatleute;
Deutsche Staatsangehörige im Amt Lensahn, Bestattungsunternehmen

Ziele Führung eines aussagekräftigen Melderegisters,
Mitwirkung an der ordnungsgemäßen Durchführung von Wahlen, allgemeiner Bürgerservice;
Versorgung aller deutschen Einwohnerinnen und Einwohner mit Dokumenten zum Nachweis ihrer Identität im öffentlichen und privaten Bereich ;
Beurkundung von Personenstandsfällen
Führung der Personenstandsbücher
Mitteilungsdienste

Teilhaushalt 2022

Produktbereich 12 Sicherheit und Ordnung
 Produktgruppe 122 Ordnungsangelegenheiten
Produkt 122200 Melde- und Personenstandswesen

Teilergebnishaushalt						
Ertrags- und Aufwandsarten	Ergebnis 2020	Ansatz 2021	Ansatz 2022	Planung 2023	Planung 2024	Planung 2025
	1	2	3	4	5	6
1 Steuern und ähnliche Abgaben	0	0	0	0	0	0
2 + Zuwendungen und allgemeine Umlagen	0	0	0	0	0	0
3 + sonstige Transfererträge	0	0	0	0	0	0
4 + öffentlich-rechtliche Leistungsentgelte	61.979	46.500	60.000	60.900	61.800	62.700
5 privatrechtliche Leistungsentgelte	0	100	100	100	100	100
6 Kostenerstattungen und Kostenumlagen	0	0	0	0	0	0
7 + sonstige Erträge	0	0	0	0	0	0
8 + aktivierte Eigenleistungen	0	0	0	0	0	0
9 + / - Bestandsveränderungen	0	0	0	0	0	0
10 = Erträge	61.979	46.600	60.100	61.000	61.900	62.800
11 Personalaufwendungen	0	0	0	0	0	0
12 + Versorgungsaufwendungen	0	0	0	0	0	0
13 + Aufwendungen für Sach- u. Dienstleistungen	0	1.000	1.000	1.000	1.000	1.000
14 + bilanzielle Abschreibungen	0	0	0	0	0	0
15 + Transferaufwendungen	0	0	0	0	0	0
16 + sonstige Aufwendungen	160.504	176.000	160.500	164.100	167.800	171.600
17 davon Verfügungsmittel	0	0	0	0	0	0
18 = Aufwendungen (= Zeilen 11 bis 16)	160.504	177.000	161.500	165.100	168.800	172.600
19 = Ergebnis der laufenden Verwaltungstätigkeit (= Zeilen 10 / 18)	-98.525	-130.400	-101.400	-104.100	-106.900	-109.800
20 + Finanzerträge	0	0	0	0	0	0
21 - Zinsen und sonstige Finanzaufwendungen	0	0	0	0	0	0
22 = Finanzergebnis (= Zeilen 20 und 21)	0	0	0	0	0	0
23 = Ergebnis vor Berücksichtigung der internen Leistungsbeziehungen (= Zeilen 19 und 22)	-98.525	-130.400	-101.400	-104.100	-106.900	-109.800
24 Erträge aus internen Leistungsbeziehungen	0	0	0	0	0	0
25 - Aufwendungen aus internen Leistungsbeziehungen	25.300	25.300	25.300	25.300	25.300	25.300
26 = Ergebnis (= Zeilen 23, 24, 25)	-123.825	-155.700	-126.700	-129.400	-132.200	-135.100
Nachrichtlich: Nettoabschreibungsaufwand						
bilanzielle Abschreibungen auf imm. Vermögensgegenst. u. Sachanl. sowie auf gel. Zuwendungen	0	0	0	0	0	0
- Erträge aus der Auflösung von Sonderposten aus Zuschüssen und Zuwendungen sowie für Beiträge	0	0	0	0	0	0
= Nettoabschreibungsaufwand	0	0	0	0	0	0

Erläuterung:

Teilhaushalt 2022

Produktbereich 12 Sicherheit und Ordnung
 Produktgruppe 122 Ordnungsangelegenheiten
Produkt 122200 Melde- und Personenstandswesen

Teilfinanzhaushalt

Ein- Auszahlungsarten	Ergebnis 2020	Ansatz 2021	Ansatz 2022	VE 2022	Planung 2023	Planung 2024	Planung 2025
	1	2	3	4	5	6	7
1 Steuern und ähnliche Abgaben	0	0	0	0	0	0	0
2+ Zuwendungen und allgemeine Umlagen	0	0	0	0	0	0	0
3+ Sonstige Transfereinzahlungen	0	0	0	0	0	0	0
4+ öffentlich-rechtliche Leistungsentgelte	62.075	46.500	60.000	0	60.900	61.800	62.700
5+ privatrechtliche Leistungsentgelte	0	100	100	0	100	100	100
6+ Kostenerstattungen und Kostenumlagen	0	0	0	0	0	0	0
7+ sonstige Einzahlungen	0	0	0	0	0	0	0
8+ Zinsen und sonstige Finanzeinzahlungen	0	0	0	0	0	0	0
9= Einzahlungen aus laufender Verwaltungstätigkeit	62.075	46.600	60.100	0	61.000	61.900	62.800
10 Personalauszahlungen	0	0	0	0	0	0	0
11+ Versorgungsauszahlungen	0	0	0	0	0	0	0
12+ Auszahlungen für Sach- u. Dienstleistungen	0	1.000	1.000	0	1.000	1.000	1.000
13+ Zinsen und sonstige Finanzauszahlungen	0	0	0	0	0	0	0
14+ Transferauszahlungen	300	0	0	0	0	0	0
15+ sonstige Auszahlungen	158.394	176.000	160.500	0	164.100	167.800	171.600
16= Auszahlungen aus laufender Verwaltungstätigkeit (= Zeilen 10 bis 15)	158.694	177.000	161.500	0	165.100	168.800	172.600
17= Saldo aus laufender Verwaltungstätigkeit (= Zeilen 9 / 16)	-96.618	-130.400	-101.400	0	-104.100	-106.900	-109.800
18 Einzahlungen aus Zuweisungen und Zuschüssen für Investitionen und Investitionsförderungsmaßnahmen	0	0	0	0	0	0	0
19+ Einzahlungen aus der Veräußerung von Grundstücken und Gebäuden	0	0	0	0	0	0	0
20+ Einzahlungen aus der Veräußerung von beweglichem Anlagevermögen	0	0	0	0	0	0	0
21+ Einzahlungen aus der Veräußerung von Finanzanlagen	0	0	0	0	0	0	0
22+ Einzahlungen aus der Abwicklung von Baumaßnahmen	0	0	0	0	0	0	0
23+ Einzahlungen aus Rückflüssen (für Investitionen und Investitionsförderungsmaßnahmen Dritter)	0	0	0	0	0	0	0
24+ Einzahlungen aus Beiträgen u. ä. Entgelten	0	0	0	0	0	0	0
25+ sonstige Investitionseinzahlungen	0	0	0	0	0	0	0
26= Summe der investiven Einzahlungen	0	0	0	0	0	0	0
27 Auszahlungen von Zuweisungen und Zuschüssen für Investitionen und Investitionsförderungsmaßnahmen	0	0	0	0	0	0	0
28+ Auszahlungen für den Erwerb von Grundstücken und Gebäuden	0	0	0	0	0	0	0
29+ Auszahlungen für den Erwerb von beweglichem Anlagevermögen	0	0	0	0	0	0	0
30+ Auszahlungen für den Erwerb von Finanzanlagen	0	0	0	0	0	0	0

Teilhaushalt 2022

Produktbereich 12 Sicherheit und Ordnung
 Produktgruppe 122 Ordnungsangelegenheiten
Produkt 122200 Melde- und Personenstandswesen

Teilfinanzhaushalt							
Ein- Auszahlungsarten	Ergebnis 2020	Ansatz 2021	Ansatz 2022	VE 2022	Planung 2023	Planung 2024	Planung 2025
	1	2	3	4	5	6	7
31+ Auszahlungen für Baumaßnahmen	0	0	0	0	0	0	0
32+ Auszahlungen für die Gewährung von Ausleihungen (für Investitionen und Investitionsförderungsmaßnahm	0	0	0	0	0	0	0
33+ sonstige Investitionsauszahlungen	0	0	0	0	0	0	0
34= Summe der investiven Auszahlungen (= Zeilen 27 bis 33)	0	0	0	0	0	0	0
35= Saldo aus Investitionstätigkeit (= Zeilen 26 / 34)	0	0	0	0	0	0	0
36= Finanzmittelüberschuss/-fehlbetrag (= Zeilen 17 und 35)	-96.618	-130.400	-101.400	0	-104.100	-106.900	-109.800
37+ Aufnahme von Krediten für Investitionen und Investitionsförderungsmaßnahmen	0	0	0	0	0	0	0
38+ Einzahlungen aus Rückflüssen von Darlehen aus der Anlage liquider Mittel	0	0	0	0	0	0	0
38+ Aufnahme von Kassenkrediten (ohne Kontokorrent)	0	0	0	0	0	0	0
40- Tilgung von Krediten für Investitionen und Investitionsförderungsmaßnahmen	0	0	0	0	0	0	0
41- Auszahlungen aus der Gewährung von Darlehen zur Anlage liquider Mittel	0	0	0	0	0	0	0
42- Tilgung von Kassenkrediten (ohne Kontokorrent)	0	0	0	0	0	0	0
43= Saldo aus Finanzierungstätigkeit	0	0	0	0	0	0	0

Erläuterung:

Teilhaushalt 2022

Produktbereich	12	Sicherheit und Ordnung
Produktgruppe	126	Brandschutz
Produkt	126000	Amtswehrführer

Allgemeine Angaben

zuständiger Fachbereich	3000 Ordnungsamt
verantwortlich	Susan Petersen
Beschreibung	Sicherstellung der Einsatzbereitschaft und Ausbildung der Ortswehren im Amt Beratung des Amtsvorstehers in Fragen des Brandschutzes
Auftragsgrundlage	Brandschutzgesetz
Zielgruppe	Einwohnerinnen und Einwohner, Gewerbebetriebe, Mitglieder der Freiwilligen Feuerwehren
Ziele	Schaffung und Erhalt einer leistungsstarken (Personal und Technik) Feuerwehr, um den Brandschutz innerhalb der Gemeinde in der festgelgten Hilsfrist von 10 Minuten zu gewährleisten. (Erlass über die Gliederung und Ausrüstung der Freiwilligen Feuerwehren, Ziffer 2.2.1.

Teilhaushalt 2022

Produktbereich 12 Sicherheit und Ordnung
 Produktgruppe 126 Brandschutz
Produkt 126000 Amtwehrführer

Teilergebnishaushalt

Ertrags- und Aufwandsarten	Ergebnis 2020	Ansatz 2021	Ansatz 2022	Planung 2023	Planung 2024	Planung 2025
	1	2	3	4	5	6
1 Steuern und ähnliche Abgaben	0	0	0	0	0	0
2 + Zuwendungen und allgemeine Umlagen	1.052	1.000	1.000	1.000	1.000	1.000
3 + sonstige Transfererträge	0	0	0	0	0	0
4 + öffentlich-rechtliche Leistungsentgelte	0	0	0	0	0	0
5 privatrechtliche Leistungsentgelte	0	100	100	100	100	100
6 Kostenerstattungen und Kostenumlagen	0	2.000	2.000	2.000	2.000	2.000
7 + sonstige Erträge	0	0	0	0	0	0
8 + aktivierte Eigenleistungen	0	0	0	0	0	0
9 + / - Bestandsveränderungen	0	0	0	0	0	0
10 = Erträge	1.052	3.100	3.100	3.100	3.100	3.100
11 Personalaufwendungen	0	0	0	0	0	0
12 + Versorgungsaufwendungen	0	0	0	0	0	0
13 + Aufwendungen für Sach- u. Dienstleistungen	2.548	16.900	16.800	16.800	16.800	16.800
14 + bilanzielle Abschreibungen	1.740	1.500	1.500	1.500	1.500	1.500
15 + Transferaufwendungen	0	0	0	0	0	0
16 + sonstige Aufwendungen	20.410	23.600	71.800	73.600	75.300	77.000
17 davon Verfügungsmittel	0	0	0	0	0	0
18 = Aufwendungen (= Zeilen 11 bis 16)	24.698	42.000	90.100	91.900	93.600	95.300
19 = Ergebnis der laufenden Verwaltungstätigkeit (= Zeilen 10 / 18)	-23.646	-38.900	-87.000	-88.800	-90.500	-92.200
20 + Finanzerträge	0	0	0	0	0	0
21 - Zinsen und sonstige Finanzaufwendungen	0	0	0	0	0	0
22 = Finanzergebnis (= Zeilen 20 und 21)	0	0	0	0	0	0
23 = Ergebnis vor Berücksichtigung der internen Leistungsbeziehungen (= Zeilen 19 und 22)	-23.646	-38.900	-87.000	-88.800	-90.500	-92.200
24 Erträge aus internen Leistungsbeziehungen	0	0	0	0	0	0
25 - Aufwendungen aus internen Leistungsbeziehungen	2.000	2.000	2.000	2.000	2.000	2.000
26 = Ergebnis (= Zeilen 23, 24, 25)	-25.646	-40.900	-89.000	-90.800	-92.500	-94.200
Nachrichtlich: Nettoabschreibungsaufwand						
bilanzielle Abschreibungen auf imm. Vermögensgegenst. u. Sachanl. sowie auf gel. Zuwendungen	1.740	1.500	1.500	1.500	1.500	1.500
- Erträge aus der Auflösung von Sonderposten aus Zuschüssen und Zuwendungen sowie für Beiträge	1.052	1.000	1.000	1.000	1.000	1.000
= Nettoabschreibungsaufwand	688	500	500	500	500	500

Erläuterung:

Teilhaushalt 2022

Produktbereich 12 Sicherheit und Ordnung
 Produktgruppe 126 Brandschutz
 Produkt 126000 Amtwehrführer

Teilfinanzhaushalt

Ein- Auszahlungsarten	Ergebnis 2020	Ansatz 2021	Ansatz 2022	VE 2022	Planung 2023	Planung 2024	Planung 2025
	1	2	3	4	5	6	7
1 Steuern und ähnliche Abgaben	0	0	0	0	0	0	0
2+ Zuwendungen und allgemeine Umlagen	0	0	0	0	0	0	0
3+ Sonstige Transfereinzahlungen	0	0	0	0	0	0	0
4+ öffentlich-rechtliche Leistungsentgelte	0	0	0	0	0	0	0
5+ privatrechtliche Leistungsentgelte	0	100	100	0	100	100	100
6+ Kostenerstattungen und Kostenumlagen	0	2.000	2.000	0	2.000	2.000	2.000
7+ sonstige Einzahlungen	0	0	0	0	0	0	0
8+ Zinsen und sonstige Finanzeinzahlungen	0	0	0	0	0	0	0
9= Einzahlungen aus laufender Verwaltungstätigkeit	0	2.100	2.100	0	2.100	2.100	2.100
10 Personalauszahlungen	0	0	0	0	0	0	0
11+ Versorgungsauszahlungen	0	0	0	0	0	0	0
12+ Auszahlungen für Sach- u. Dienstleistungen	2.548	16.900	16.800	0	16.800	16.800	16.800
13+ Zinsen und sonstige Finanzauszahlungen	0	0	0	0	0	0	0
14+ Transferauszahlungen	0	0	0	0	0	0	0
15+ sonstige Auszahlungen	22.568	23.600	71.800	0	73.600	75.300	77.000
16= Auszahlungen aus laufender Verwaltungstätigkeit (= Zeilen 10 bis 15)	25.116	40.500	88.600	0	90.400	92.100	93.800
17= Saldo aus laufender Verwaltungstätigkeit (= Zeilen 9 / 16)	-25.116	-38.400	-86.500	0	-88.300	-90.000	-91.700
18 Einzahlungen aus Zuweisungen und Zuschüssen für Investitionen und Investitionsförderungsmaßnahmen	0	0	0	0	0	0	0
19+ Einzahlungen aus der Veräußerung von Grundstücken und Gebäuden	0	0	0	0	0	0	0
20+ Einzahlungen aus der Veräußerung von beweglichem Anlagevermögen	0	0	0	0	0	0	0
21+ Einzahlungen aus der Veräußerung von Finanzanlagen	0	0	0	0	0	0	0
22+ Einzahlungen aus der Abwicklung von Baumaßnahmen	0	0	0	0	0	0	0
23+ Einzahlungen aus Rückflüssen (für Investitionen und Investitionsförderungsmaßnahmen Dritter)	0	0	0	0	0	0	0
24+ Einzahlungen aus Beiträgen u. ä. Entgelten	0	0	0	0	0	0	0
25+ sonstige Investitionseinzahlungen	0	0	0	0	0	0	0
26= Summe der investiven Einzahlungen	0	0	0	0	0	0	0
27 Auszahlungen von Zuweisungen und Zuschüssen für Investitionen und Investitionsförderungsmaßnahmen	0	0	0	0	0	0	0
28+ Auszahlungen für den Erwerb von Grundstücken und Gebäuden	0	0	0	0	0	0	0
29+ Auszahlungen für den Erwerb von beweglichem Anlagevermögen	764	0	20.000	0	0	0	0
30+ Auszahlungen für den Erwerb von Finanzanlagen	0	0	0	0	0	0	0

Teilhaushalt 2022

Produktbereich 12 Sicherheit und Ordnung
 Produktgruppe 126 Brandschutz
Produkt 126000 Amtswehrführer

Teilfinanzhaushalt

Ein- Auszahlungsarten	Ergebnis 2020	Ansatz 2021	Ansatz 2022	VE 2022	Planung 2023	Planung 2024	Planung 2025
	1	2	3	4	5	6	7
31+ Auszahlungen für Baumaßnahmen	0	0	0	0	0	0	0
32+ Auszahlungen für die Gewährung von Ausleihungen (für Investitionen und Investitionsförderungsmaßnahm	0	0	0	0	0	0	0
33+ sonstige Investitionsauszahlungen	0	0	0	0	0	0	0
34= Summe der investiven Auszahlungen (= Zeilen 27 bis 33)	764	0	20.000	0	0	0	0
35= Saldo aus Investitionstätigkeit (= Zeilen 26 / 34)	-764	0	-20.000	0	0	0	0
36= Finanzmittelüberschuss/-fehlbetrag (= Zeilen 17 und 35)	-25.880	-38.400	-106.500	0	-88.300	-90.000	-91.700
37+ Aufnahme von Krediten für Investitionen und Investitionsförderungsmaßnahmen	0	0	0	0	0	0	0
38+ Einzahlungen aus Rückflüssen von Darlehen aus der Anlage liquider Mittel	0	0	0	0	0	0	0
38+ Aufnahme von Kassenkrediten (ohne Kontokorrent)	0	0	0	0	0	0	0
40- Tilgung von Krediten für Investitionen und Investitionsförderungsmaßnahmen	0	0	0	0	0	0	0
41- Auszahlungen aus der Gewährung von Darlehen zur Anlage liquider Mittel	0	0	0	0	0	0	0
42- Tilgung von Kassenkrediten (ohne Kontokorrent)	0	0	0	0	0	0	0
43= Saldo aus Finanzierungstätigkeit	0	0	0	0	0	0	0

Erläuterung:

Teilhaushalt 2022

Produktbereich	21	Schulträgeraufgaben 1
Produktgruppe	218	Gesamtschulen / Gemeinschaftsschulen
Produkt	218200	Grund- und Gemeinschaftsschule Lensahn

Allgemeine Angaben

zuständiger Fachbereich	1000 Hauptamt
verantwortlich	Inga Sperber
Beschreibung	Betrieb und Unterhaltung einer Grund- und Gemeinschaftsschule inkl. Mensa und Schülerbücherei
Auftragsgrundlage	Schulgesetz des Landes Schleswig-Holstein
Zielgruppe	Schülerinnen und Schüler sowie Lehrkräfte der Grund- und Gemeinschaftsschule
Ziele	Bereitstellung der Schulgebäude und Schulsporteinrichtungen Erhaltung der Schulausstattung Sicherstellen eines geordneten Schulbetriebes

Teilhaushalt 2022

Produktbereich 21 Schulträgeraufgaben 1
 Produktgruppe 218 Gesamtschulen / Gemeinschaftsschulen
 Produkt 218200 Grund- und Gemeinschaftsschule Lensahn

Teilergebnishaushalt						
Ertrags- und Aufwandsarten	Ergebnis 2020	Ansatz 2021	Ansatz 2022	Planung 2023	Planung 2024	Planung 2025
	1	2	3	4	5	6
1 Steuern und ähnliche Abgaben	0	0	0	0	0	0
2 + Zuwendungen und allgemeine Umlagen	1.176.916	1.259.200	1.430.900	1.444.400	1.463.600	1.483.100
3 + sonstige Transfererträge	0	0	0	0	0	0
4 + öffentlich-rechtliche Leistungsentgelte	0	0	0	0	0	0
5 privatrechtliche Leistungsentgelte	44.519	43.000	43.000	43.800	44.200	44.800
6 Kostenerstattungen und Kostenumlagen	106.325	90.800	76.800	77.900	79.000	80.100
7 + sonstige Erträge	0	0	0	0	0	0
8 + aktivierte Eigenleistungen	0	0	0	0	0	0
9 + / - Bestandsveränderungen	0	0	0	0	0	0
10 = Erträge	1.327.760	1.393.000	1.550.700	1.566.100	1.586.800	1.608.000
11 Personalaufwendungen	0	0	0	0	0	0
12 + Versorgungsaufwendungen	0	0	0	0	0	0
13 + Aufwendungen für Sach- u. Dienstleistungen	465.082	475.800	526.100	534.100	542.200	550.300
14 + bilanzielle Abschreibungen	159.473	157.000	164.000	164.000	164.000	164.000
15 + Transferaufwendungen	87.164	113.600	103.600	105.200	106.800	108.400
16 + sonstige Aufwendungen	526.272	589.200	650.200	659.700	669.200	678.900
17 davon Verfügungsmittel	0	0	0	0	0	0
18 = Aufwendungen (= Zeilen 11 bis 16)	1.237.991	1.335.600	1.443.900	1.463.000	1.482.200	1.501.600
19 = Ergebnis der laufenden Verwaltungstätigkeit (= Zeilen 10 / 18)	89.769	57.400	106.800	103.100	104.600	106.400
20 + Finanzerträge	0	0	0	0	0	0
21 - Zinsen und sonstige Finanzaufwendungen	0	0	0	0	0	0
22 = Finanzergebnis (= Zeilen 20 und 21)	0	0	0	0	0	0
23 = Ergebnis vor Berücksichtigung der internen Leistungsbeziehungen (= Zeilen 19 und 22)	89.769	57.400	106.800	103.100	104.600	106.400
24 Erträge aus internen Leistungsbeziehungen	3.000	3.000	3.000	3.000	3.000	3.000
25 - Aufwendungen aus internen Leistungsbeziehungen	56.707	33.100	38.500	33.800	34.300	35.100
26 = Ergebnis (= Zeilen 23, 24, 25)	36.062	27.300	71.300	72.300	73.300	74.300
Nachrichtlich: Nettoabschreibungsaufwand						
bilanzielle Abschreibungen auf imm. Vermögensgegenst. u. Sachanl. sowie auf gel. Zuwendungen	159.473	157.000	164.000	164.000	164.000	164.000
- Erträge aus der Auflösung von Sonderposten aus Zuschüssen und Zuwendungen sowie für Beiträge	49.161	44.200	105.000	105.000	105.000	80.000
= Nettoabschreibungsaufwand	110.312	112.800	59.000	59.000	59.000	84.000

Erläuterung:

Teilhaushalt 2022

Produktbereich 21 Schulträgeraufgaben 1
 Produktgruppe 218 Gesamtschulen / Gemeinschaftsschulen
 Produkt 218200 Grund- und Gemeinschaftsschule Lensahn

Teilfinanzhaushalt

Ein- Auszahlungsarten	Ergebnis 2020	Ansatz 2021	Ansatz 2022	VE 2022	Planung 2023	Planung 2024	Planung 2025
	1	2	3	4	5	6	7
1 Steuern und ähnliche Abgaben	0	0	0	0	0	0	0
2+ Zuwendungen und allgemeine Umlagen	899.489	1.215.000	1.325.900	0	1.339.400	1.358.600	1.374.900
3+ Sonstige Transfereinzahlungen	3.130	0	0	0	0	0	0
4+ öffentlich-rechtliche Leistungsentgelte	0	0	0	0	0	0	0
5+ privatrechtliche Leistungsentgelte	43.947	43.000	43.000	0	43.800	44.200	44.800
6+ Kostenerstattungen und Kostenumlagen	113.444	90.800	76.800	0	77.900	79.000	80.100
7+ sonstige Einzahlungen	0	0	0	0	0	0	0
8+ Zinsen und sonstige Finanzeinzahlungen	0	0	0	0	0	0	0
9= Einzahlungen aus laufender Verwaltungstätigkeit	1.060.010	1.348.800	1.445.700	0	1.461.100	1.481.800	1.499.800
10 Personalauszahlungen	0	0	0	0	0	0	0
11+ Versorgungsauszahlungen	0	0	0	0	0	0	0
12+ Auszahlungen für Sach- u. Dienstleistungen	456.966	475.800	526.100	0	534.100	542.200	550.300
13+ Zinsen und sonstige Finanzauszahlungen	0	0	0	0	0	0	0
14+ Transferauszahlungen	96.267	113.600	103.600	0	105.200	106.800	108.400
15+ sonstige Auszahlungen	553.628	589.200	650.200	0	659.700	669.200	678.900
16= Auszahlungen aus laufender Verwaltungstätigkeit (= Zeilen 10 bis 15)	1.106.860	1.178.600	1.279.900	0	1.299.000	1.318.200	1.337.600
17= Saldo aus laufender Verwaltungstätigkeit (= Zeilen 9 / 16)	-46.850	170.200	165.800	0	162.100	163.600	162.200
18 Einzahlungen aus Zuweisungen und Zuschüssen für Investitionen und Investitionsförderungsmaßnahmen	187.034	118.300	561.200	0	25.500	0	0
19+ Einzahlungen aus der Veräußerung von Grundstücken und Gebäuden	0	0	0	0	0	0	0
20+ Einzahlungen aus der Veräußerung von beweglichem Anlagevermögen	0	0	0	0	0	0	0
21+ Einzahlungen aus der Veräußerung von Finanzanlagen	0	0	0	0	0	0	0
22+ Einzahlungen aus der Abwicklung von Baumaßnahmen	0	0	0	0	0	0	0
23+ Einzahlungen aus Rückflüssen (für Investitionen und Investitionsförderungsmaßnahmen Dritter)	0	0	0	0	0	0	0
24+ Einzahlungen aus Beiträgen u. ä. Entgelten	0	0	0	0	0	0	0
25+ sonstige Investitionseinzahlungen	0	0	0	0	0	0	0
26= Summe der investiven Einzahlungen	187.034	118.300	561.200	0	25.500	0	0
27 Auszahlungen von Zuweisungen und Zuschüssen für Investitionen und Investitionsförderungsmaßnahmen	0	0	0	0	0	0	0
28+ Auszahlungen für den Erwerb von Grundstücken und Gebäuden	0	0	0	0	0	0	0
29+ Auszahlungen für den Erwerb von beweglichem Anlagevermögen	92.951	156.200	122.500	0	59.500	29.500	29.500
30+ Auszahlungen für den Erwerb von Finanzanlagen	0	0	0	0	0	0	0

Teilhaushalt 2022

Produktbereich 21 Schulträgeraufgaben 1
 Produktgruppe 218 Gesamtschulen / Gemeinschaftsschulen
Produkt 218200 Grund- und Gemeinschaftsschule Lensahn

Teilfinanzhaushalt

Ein- Auszahlungsarten	Ergebnis 2020	Ansatz 2021	Ansatz 2022	VE 2022	Planung 2023	Planung 2024	Planung 2025
	1	2	3	4	5	6	7
31+ Auszahlungen für Baumaßnahmen	96.002	695.000	200.000	0	100.000	0	0
32+ Auszahlungen für die Gewährung von Ausleihungen (für Investitionen und Investitionsförderungsmaßnahm	0	0	0	0	0	0	0
33+ sonstige Investitionsauszahlungen	0	0	0	0	0	0	0
34= Summe der investiven Auszahlungen (= Zeilen 27 bis 33)	188.954	851.200	322.500	0	159.500	29.500	29.500
35= Saldo aus Investitionstätigkeit (= Zeilen 26 / 34)	-1.920	-732.900	238.700	0	-134.000	-29.500	-29.500
36= Finanzmittelüberschuss/-fehlbetrag (= Zeilen 17 und 35)	-48.770	-562.700	404.500	0	28.100	134.100	132.700
37+ Aufnahme von Krediten für Investitionen und Investitionsförderungsmaßnahmen	0	0	0	0	0	0	0
38+ Einzahlungen aus Rückflüssen von Darlehen aus der Anlage liquider Mittel	0	0	0	0	0	0	0
38+ Aufnahme von Kassenkrediten (ohne Kontokorrent)	0	0	0	0	0	0	0
40- Tilgung von Krediten für Investitionen und Investitionsförderungsmaßnahmen	0	0	0	0	0	0	0
41- Auszahlungen aus der Gewährung von Darlehen zur Anlage liquider Mittel	0	0	0	0	0	0	0
42- Tilgung von Kassenkrediten (ohne Kontokorrent)	0	0	0	0	0	0	0
43= Saldo aus Finanzierungstätigkeit	0	0	0	0	0	0	0

Erläuterung:

Teilhaushalt 2022

Produktbereich	21	Schulträgeraufgaben 1
Produktgruppe	218	Gesamtschulen / Gemeinschaftsschulen
Produkt	218201	Bläserklasse an der Grund- und Gemeinschaftsschule

Allgemeine Angaben

zuständiger Fachbereich	1000 Hauptamt
verantwortlich	Inga Sperber
Beschreibung	Betrieb und Unterhaltung einer Bläserklasse an der Grund- und Gemeinschaftsschule in Zusammenarbeit mit dem Blasorchester Lensahn
Auftragsgrundlage	freiwillige Leistung
Zielgruppe	Schülerinnen und Schüler der Bläserklasse
Ziele	Förderung der Musikpflege in Zusammenarbeit mit dem Blasorchester Lensahn

Teilhaushalt 2022

Produktbereich 21 Schulträgeraufgaben 1
 Produktgruppe 218 Gesamtschulen / Gemeinschaftsschulen
 Produkt 218201 Bläserklasse an der Grund- und Gemeinschaftsschule

Teilergebnishaushalt						
Ertrags- und Aufwandsarten	Ergebnis 2020	Ansatz 2021	Ansatz 2022	Planung 2023	Planung 2024	Planung 2025
	1	2	3	4	5	6
1 Steuern und ähnliche Abgaben	0	0	0	0	0	0
2 + Zuwendungen und allgemeine Umlagen	0	0	0	0	0	0
3 + sonstige Transfererträge	0	0	0	0	0	0
4 + öffentlich-rechtliche Leistungsentgelte	3.682	0	0	0	0	0
5 privatrechtliche Leistungsentgelte	0	0	0	0	0	0
6 Kostenerstattungen und Kostenumlagen	0	0	0	0	0	0
7 + sonstige Erträge	0	0	0	0	0	0
8 + aktivierte Eigenleistungen	0	0	0	0	0	0
9 + / - Bestandsveränderungen	0	0	0	0	0	0
10 = Erträge	3.682	0	0	0	0	0
11 Personalaufwendungen	0	0	0	0	0	0
12 + Versorgungsaufwendungen	0	0	0	0	0	0
13 + Aufwendungen für Sach- u. Dienstleistungen	0	0	0	0	0	0
14 + bilanzielle Abschreibungen	1.205	1.300	1.300	1.300	1.300	1.300
15 + Transferaufwendungen	0	0	0	0	0	0
16 + sonstige Aufwendungen	10.197	0	0	0	0	0
17 davon Verfügungsmittel	0	0	0	0	0	0
18 = Aufwendungen (= Zeilen 11 bis 16)	11.403	1.300	1.300	1.300	1.300	1.300
19 = Ergebnis der laufenden Verwaltungstätigkeit (= Zeilen 10 / 18)	-7.721	-1.300	-1.300	-1.300	-1.300	-1.300
20 + Finanzerträge	0	0	0	0	0	0
21 - Zinsen und sonstige Finanzaufwendungen	0	0	0	0	0	0
22 = Finanzergebnis (= Zeilen 20 und 21)	0	0	0	0	0	0
23 = Ergebnis vor Berücksichtigung der internen Leistungsbeziehungen (= Zeilen 19 und 22)	-7.721	-1.300	-1.300	-1.300	-1.300	-1.300
24 Erträge aus internen Leistungsbeziehungen	0	0	0	0	0	0
25 - Aufwendungen aus internen Leistungsbeziehungen	0	0	0	0	0	0
26 = Ergebnis (= Zeilen 23, 24, 25)	-7.721	-1.300	-1.300	-1.300	-1.300	-1.300
Nachrichtlich: Nettoabschreibungsaufwand						
bilanzielle Abschreibungen auf imm. Vermögensgegenst. u. Sachanl. sowie auf gel. Zuwendungen	1.205	1.300	1.300	1.300	1.300	1.300
- Erträge aus der Auflösung von Sonderposten aus Zuschüssen und Zuwendungen sowie für Beiträge	0	0	0	0	0	0
= Nettoabschreibungsaufwand	1.205	1.300	1.300	1.300	1.300	1.300

Erläuterung:

Teilhaushalt 2022

Produktbereich 21 Schulträgeraufgaben 1
 Produktgruppe 218 Gesamtschulen / Gemeinschaftsschulen
 Produkt 218201 Bläserklasse an der Grund- und Gemeinschaftsschule

Teilfinanzhaushalt

Ein- Auszahlungsarten	Ergebnis 2020	Ansatz 2021	Ansatz 2022	VE 2022	Planung 2023	Planung 2024	Planung 2025
	1	2	3	4	5	6	7
1 Steuern und ähnliche Abgaben	0	0	0	0	0	0	0
2+ Zuwendungen und allgemeine Umlagen	0	0	0	0	0	0	0
3+ Sonstige Transfereinzahlungen	0	0	0	0	0	0	0
4+ öffentlich-rechtliche Leistungsentgelte	6.273	0	0	0	0	0	0
5+ privatrechtliche Leistungsentgelte	0	0	0	0	0	0	0
6+ Kostenerstattungen und Kostenumlagen	0	0	0	0	0	0	0
7+ sonstige Einzahlungen	0	0	0	0	0	0	0
8+ Zinsen und sonstige Finanzeinzahlungen	0	0	0	0	0	0	0
9= Einzahlungen aus laufender Verwaltungstätigkeit	6.273	0	0	0	0	0	0
10 Personalauszahlungen	0	0	0	0	0	0	0
11+ Versorgungsauszahlungen	0	0	0	0	0	0	0
12+ Auszahlungen für Sach- u. Dienstleistungen	0	0	0	0	0	0	0
13+ Zinsen und sonstige Finanzauszahlungen	0	0	0	0	0	0	0
14+ Transferauszahlungen	0	0	0	0	0	0	0
15+ sonstige Auszahlungen	13.527	0	0	0	0	0	0
16= Auszahlungen aus laufender Verwaltungstätigkeit (= Zeilen 10 bis 15)	13.527	0	0	0	0	0	0
17= Saldo aus laufender Verwaltungstätigkeit (= Zeilen 9 / 16)	-7.254	0	0	0	0	0	0
18 Einzahlungen aus Zuweisungen und Zuschüssen für Investitionen und Investitionsförderungsmaßnahmen	0	0	0	0	0	0	0
19+ Einzahlungen aus der Veräußerung von Grundstücken und Gebäuden	0	0	0	0	0	0	0
20+ Einzahlungen aus der Veräußerung von beweglichem Anlagevermögen	0	0	0	0	0	0	0
21+ Einzahlungen aus der Veräußerung von Finanzanlagen	0	0	0	0	0	0	0
22+ Einzahlungen aus der Abwicklung von Baumaßnahmen	0	0	0	0	0	0	0
23+ Einzahlungen aus Rückflüssen (für Investitionen und Investitionsförderungsmaßnahmen Dritter)	0	0	0	0	0	0	0
24+ Einzahlungen aus Beiträgen u. ä. Entgelten	0	0	0	0	0	0	0
25+ sonstige Investitionseinzahlungen	0	0	0	0	0	0	0
26= Summe der investiven Einzahlungen	0	0	0	0	0	0	0
27 Auszahlungen von Zuweisungen und Zuschüssen für Investitionen und Investitionsförderungsmaßnahmen	0	0	0	0	0	0	0
28+ Auszahlungen für den Erwerb von Grundstücken und Gebäuden	0	0	0	0	0	0	0
29+ Auszahlungen für den Erwerb von beweglichem Anlagevermögen	0	0	0	0	0	0	0
30+ Auszahlungen für den Erwerb von Finanzanlagen	0	0	0	0	0	0	0

Teilhaushalt 2022

Produktbereich 21 Schulträgeraufgaben 1
 Produktgruppe 218 Gesamtschulen / Gemeinschaftsschulen
 Produkt 218201 **Bläserklasse an der Grund- und Gemeinschaftsschule**

Teilfinanzhaushalt

Ein- Auszahlungsarten	Ergebnis 2020	Ansatz 2021	Ansatz 2022	VE 2022	Planung 2023	Planung 2024	Planung 2025
	1	2	3	4	5	6	7
31+ Auszahlungen für Baumaßnahmen	0	0	0	0	0	0	0
32+ Auszahlungen für die Gewährung von Ausleihungen (für Investitionen und Investitionsförderungsmaßnahm	0	0	0	0	0	0	0
33+ sonstige Investitionsauszahlungen	0	0	0	0	0	0	0
34= Summe der investiven Auszahlungen (= Zeilen 27 bis 33)	0	0	0	0	0	0	0
35= Saldo aus Investitionstätigkeit (= Zeilen 26 / 34)	0	0	0	0	0	0	0
36= Finanzmittelüberschuss/-fehlbetrag (= Zeilen 17 und 35)	-7.254	0	0	0	0	0	0
37+ Aufnahme von Krediten für Investitionen und Investitionsförderungsmaßnahmen	0	0	0	0	0	0	0
38+ Einzahlungen aus Rückflüssen von Darlehen aus der Anlage liquider Mittel	0	0	0	0	0	0	0
38+ Aufnahme von Kassenkrediten (ohne Kontokorrent)	0	0	0	0	0	0	0
40- Tilgung von Krediten für Investitionen und Investitionsförderungsmaßnahmen	0	0	0	0	0	0	0
41- Auszahlungen aus der Gewährung von Darlehen zur Anlage liquider Mittel	0	0	0	0	0	0	0
42- Tilgung von Kassenkrediten (ohne Kontokorrent)	0	0	0	0	0	0	0
43= Saldo aus Finanzierungstätigkeit	0	0	0	0	0	0	0

Erläuterung:

Teilhaushalt 2022

Produktbereich	24	Schulträgeraufgaben 4
Produktgruppe	241	Schülerbeförderung
Produkt	241000	Schülerbeförderung

Allgemeine Angaben

zuständiger Fachbereich	1000 Hauptamt
verantwortlich	Inga Sperber
Beschreibung	Beförderung der Schülerinnen und Schüler bis zum 10. Schuljahr zu den Lensahner Schulen
Auftragsgrundlage	Schulgesetz des Landes Schleswig-Holstein
Zielgruppe	Verkehrsunternehmen und Kreis Ostholstein
Ziele	Darstellung der Kosten der Schülerbeförderung

Teilhaushalt 2022

Produktbereich 24 Schulträgeraufgaben 4
 Produktgruppe 241 Schülerbeförderung
Produkt 241000 Schülerbeförderung

Teilergebnishaushalt						
Ertrags- und Aufwandsarten	Ergebnis 2020	Ansatz 2021	Ansatz 2022	Planung 2023	Planung 2024	Planung 2025
	1	2	3	4	5	6
1 Steuern und ähnliche Abgaben	0	0	0	0	0	0
2 + Zuwendungen und allgemeine Umlagen	0	0	0	0	0	0
3 + sonstige Transfererträge	0	0	0	0	0	0
4 + öffentlich-rechtliche Leistungsentgelte	0	0	0	0	0	0
5 privatrechtliche Leistungsentgelte	0	0	0	0	0	0
6 Kostenerstattungen und Kostenumlagen	0	0	0	0	0	0
7 + sonstige Erträge	0	0	0	0	0	0
8 + aktivierte Eigenleistungen	0	0	0	0	0	0
9 + / - Bestandsveränderungen	0	0	0	0	0	0
10 = Erträge	0	0	0	0	0	0
11 Personalaufwendungen	0	0	0	0	0	0
12 + Versorgungsaufwendungen	0	0	0	0	0	0
13 + Aufwendungen für Sach- u. Dienstleistungen	0	0	0	0	0	0
14 + bilanzielle Abschreibungen	0	0	0	0	0	0
15 + Transferaufwendungen	0	0	0	0	0	0
16 + sonstige Aufwendungen	0	0	0	0	0	0
17 davon Verfügungsmittel	0	0	0	0	0	0
18 = Aufwendungen (= Zeilen 11 bis 16)	0	0	0	0	0	0
19 = Ergebnis der laufenden Verwaltungstätigkeit (= Zeilen 10 / 18)	0	0	0	0	0	0
20 + Finanzerträge	0	0	0	0	0	0
21 - Zinsen und sonstige Finanzaufwendungen	0	0	0	0	0	0
22 = Finanzergebnis (= Zeilen 20 und 21)	0	0	0	0	0	0
23 = Ergebnis vor Berücksichtigung der internen Leistungsbeziehungen (= Zeilen 19 und 22)	0	0	0	0	0	0
24 Erträge aus internen Leistungsbeziehungen	0	0	0	0	0	0
25 - Aufwendungen aus internen Leistungsbeziehungen	0	0	0	0	0	0
26 = Ergebnis (= Zeilen 23, 24, 25)	0	0	0	0	0	0
Nachrichtlich: Nettoabschreibungsaufwand						
bilanzielle Abschreibungen auf imm. Vermögensgegenst. u. Sachanl. sowie auf gel. Zuwendungen	0	0	0	0	0	0
- Erträge aus der Auflösung von Sonderposten aus Zuschüssen und Zuwendungen sowie für Beiträge	0	0	0	0	0	0
= Nettoabschreibungsaufwand	0	0	0	0	0	0

Erläuterung:

Teilhaushalt 2022

Produktbereich 24 Schulträgeraufgaben 4
 Produktgruppe 241 Schülerbeförderung
Produkt 241000 Schülerbeförderung

Teilfinanzhaushalt

Ein- Auszahlungsarten	Ergebnis 2020	Ansatz 2021	Ansatz 2022	VE 2022	Planung 2023	Planung 2024	Planung 2025
	1	2	3	4	5	6	7
1 Steuern und ähnliche Abgaben	0	0	0	0	0	0	0
2+ Zuwendungen und allgemeine Umlagen	0	0	0	0	0	0	0
3+ Sonstige Transfereinzahlungen	0	0	0	0	0	0	0
4+ öffentlich-rechtliche Leistungsentgelte	0	0	0	0	0	0	0
5+ privatrechtliche Leistungsentgelte	0	0	0	0	0	0	0
6+ Kostenerstattungen und Kostenumlagen	0	0	0	0	0	0	0
7+ sonstige Einzahlungen	0	0	0	0	0	0	0
8+ Zinsen und sonstige Finanzeinzahlungen	0	0	0	0	0	0	0
9= Einzahlungen aus laufender Verwaltungstätigkeit	0	0	0	0	0	0	0
10 Personalauszahlungen	0	0	0	0	0	0	0
11+ Versorgungsauszahlungen	0	0	0	0	0	0	0
12+ Auszahlungen für Sach- u. Dienstleistungen	0	0	0	0	0	0	0
13+ Zinsen und sonstige Finanzauszahlungen	0	0	0	0	0	0	0
14+ Transferauszahlungen	0	0	0	0	0	0	0
15+ sonstige Auszahlungen	0	0	0	0	0	0	0
16= Auszahlungen aus laufender Verwaltungstätigkeit (= Zeilen 10 bis 15)	0	0	0	0	0	0	0
17= Saldo aus laufender Verwaltungstätigkeit (= Zeilen 9 / 16)	0	0	0	0	0	0	0
18 Einzahlungen aus Zuweisungen und Zuschüssen für Investitionen und Investitionsförderungsmaßnahmen	0	0	0	0	0	0	0
19+ Einzahlungen aus der Veräußerung von Grundstücken und Gebäuden	0	0	0	0	0	0	0
20+ Einzahlungen aus der Veräußerung von beweglichem Anlagevermögen	0	0	0	0	0	0	0
21+ Einzahlungen aus der Veräußerung von Finanzanlagen	0	0	0	0	0	0	0
22+ Einzahlungen aus der Abwicklung von Baumaßnahmen	0	0	0	0	0	0	0
23+ Einzahlungen aus Rückflüssen (für Investitionen und Investitionsförderungsmaßnahmen Dritter)	0	0	0	0	0	0	0
24+ Einzahlungen aus Beiträgen u. ä. Entgelten	0	0	0	0	0	0	0
25+ sonstige Investitionseinzahlungen	0	0	0	0	0	0	0
26= Summe der investiven Einzahlungen	0	0	0	0	0	0	0
27 Auszahlungen von Zuweisungen und Zuschüssen für Investitionen und Investitionsförderungsmaßnahmen	0	0	0	0	0	0	0
28+ Auszahlungen für den Erwerb von Grundstücken und Gebäuden	0	0	0	0	0	0	0
29+ Auszahlungen für den Erwerb von beweglichem Anlagevermögen	0	0	0	0	0	0	0
30+ Auszahlungen für den Erwerb von Finanzanlagen	0	0	0	0	0	0	0

Teilhaushalt 2022

Produktbereich 24 Schulträgeraufgaben 4
 Produktgruppe 241 Schülerbeförderung
Produkt 241000 Schülerbeförderung

Teilfinanzhaushalt							
Ein- Auszahlungsarten	Ergebnis 2020	Ansatz 2021	Ansatz 2022	VE 2022	Planung 2023	Planung 2024	Planung 2025
	1	2	3	4	5	6	7
31+ Auszahlungen für Baumaßnahmen	0	0	0	0	0	0	0
32+ Auszahlungen für die Gewährung von Ausleihungen (für Investitionen und Investitionsförderungsmaßnahmen)	0	0	0	0	0	0	0
33+ sonstige Investitionsauszahlungen	0	0	0	0	0	0	0
34= Summe der investiven Auszahlungen (= Zeilen 27 bis 33)	0	0	0	0	0	0	0
35= Saldo aus Investitionstätigkeit (= Zeilen 26 / 34)	0	0	0	0	0	0	0
36= Finanzmittelüberschuss/-fehlbetrag (= Zeilen 17 und 35)	0	0	0	0	0	0	0
37+ Aufnahme von Krediten für Investitionen und Investitionsförderungsmaßnahmen	0	0	0	0	0	0	0
38+ Einzahlungen aus Rückflüssen von Darlehen aus der Anlage liquider Mittel	0	0	0	0	0	0	0
38+ Aufnahme von Kassenkrediten (ohne Kontokorrent)	0	0	0	0	0	0	0
40- Tilgung von Krediten für Investitionen und Investitionsförderungsmaßnahmen	0	0	0	0	0	0	0
41- Auszahlungen aus der Gewährung von Darlehen zur Anlage liquider Mittel	0	0	0	0	0	0	0
42- Tilgung von Kassenkrediten (ohne Kontokorrent)	0	0	0	0	0	0	0
43= Saldo aus Finanzierungstätigkeit	0	0	0	0	0	0	0

Erläuterung:

Teilhaushalt 2022

Produktbereich	24	Schulträgeraufgaben 4
Produktgruppe	243	Sonstige schulische Aufgaben
Produkt	243000	Sonstige schulische Aufgaben

Allgemeine Angaben

zuständiger Fachbereich	1000 Hauptamt
verantwortlich	Inga Sperber
Beschreibung	Nachweis der Personalkosten für die Schulverwaltung
Auftragsgrundlage	Schulgesetz des Landes Schleswig-Holstein Haushaltssatzung des Amtes Lensahn Stellenplan der Gemeinde Tarifvertrag öffentlicher Dienst (TVÖD) Bundesbesoldungsgesetz (BBesG) Vertrag zwischen dem Amt Lensahn und der Gemeinde Lensahn über die Geschäftsführung des Amtes Lensahn
Zielgruppe	Gemeinde Lensahn
Ziele	genaue Zuordnung der Personalkosten für Einrichtungen

Teilhaushalt 2022

Produktbereich 24 Schulträgeraufgaben 4
 Produktgruppe 243 Sonstige schulische Aufgaben
Produkt 243000 Sonstige schulische Aufgaben

Teilergebnishaushalt						
Ertrags- und Aufwandsarten	Ergebnis 2020	Ansatz 2021	Ansatz 2022	Planung 2023	Planung 2024	Planung 2025
	1	2	3	4	5	6
1 Steuern und ähnliche Abgaben	0	0	0	0	0	0
2 + Zuwendungen und allgemeine Umlagen	0	0	0	0	0	0
3 + sonstige Transfererträge	0	0	0	0	0	0
4 + öffentlich-rechtliche Leistungsentgelte	0	0	0	0	0	0
5 privatrechtliche Leistungsentgelte	0	0	0	0	0	0
6 Kostenerstattungen und Kostenumlagen	0	100	100	100	100	100
7 + sonstige Erträge	0	0	0	0	0	0
8 + aktivierte Eigenleistungen	0	0	0	0	0	0
9 + / - Bestandsveränderungen	0	0	0	0	0	0
10 = Erträge	0	100	100	100	100	100
11 Personalaufwendungen	0	0	0	0	0	0
12 + Versorgungsaufwendungen	0	0	0	0	0	0
13 + Aufwendungen für Sach- u. Dienstleistungen	0	100	100	100	100	100
14 + bilanzielle Abschreibungen	0	0	0	0	0	0
15 + Transferaufwendungen	0	0	0	0	0	0
16 + sonstige Aufwendungen	39.876	41.800	65.500	66.500	67.500	68.500
17 davon Verfügungsmittel	0	0	0	0	0	0
18 = Aufwendungen (= Zeilen 11 bis 16)	39.876	41.900	65.600	66.600	67.600	68.600
19 = Ergebnis der laufenden Verwaltungstätigkeit (= Zeilen 10 / 18)	-39.876	-41.800	-65.500	-66.500	-67.500	-68.500
20 + Finanzerträge	0	0	0	0	0	0
21 - Zinsen und sonstige Finanzaufwendungen	0	0	0	0	0	0
22 = Finanzergebnis (= Zeilen 20 und 21)	0	0	0	0	0	0
23 = Ergebnis vor Berücksichtigung der internen Leistungsbeziehungen (= Zeilen 19 und 22)	-39.876	-41.800	-65.500	-66.500	-67.500	-68.500
24 Erträge aus internen Leistungsbeziehungen	0	0	0	0	0	0
25 - Aufwendungen aus internen Leistungsbeziehungen	4.500	4.500	4.500	4.500	4.500	4.500
26 = Ergebnis (= Zeilen 23, 24, 25)	-44.376	-46.300	-70.000	-71.000	-72.000	-73.000
Nachrichtlich: Nettoabschreibungsaufwand						
bilanzielle Abschreibungen auf imm. Vermögensgegenst. u. Sachanl. sowie auf gel. Zuwendungen	0	0	0	0	0	0
- Erträge aus der Auflösung von Sonderposten aus Zuschüssen und Zuwendungen sowie für Beiträge	0	0	0	0	0	0
= Nettoabschreibungsaufwand	0	0	0	0	0	0

Erläuterung:

Teilhaushalt 2022

Produktbereich 24 Schulträgeraufgaben 4
 Produktgruppe 243 Sonstige schulische Aufgaben
 Produkt 243000 **Sonstige schulische Aufgaben**

Teilfinanzhaushalt							
Ein- Auszahlungsarten	Ergebnis 2020	Ansatz 2021	Ansatz 2022	VE 2022	Planung 2023	Planung 2024	Planung 2025
	1	2	3	4	5	6	7
1 Steuern und ähnliche Abgaben	0	0	0	0	0	0	0
2+ Zuwendungen und allgemeine Umlagen	0	0	0	0	0	0	0
3+ Sonstige Transfereinzahlungen	0	0	0	0	0	0	0
4+ öffentlich-rechtliche Leistungsentgelte	0	0	0	0	0	0	0
5+ privatrechtliche Leistungsentgelte	0	0	0	0	0	0	0
6+ Kostenerstattungen und Kostenumlagen	0	100	100	0	100	100	100
7+ sonstige Einzahlungen	0	0	0	0	0	0	0
8+ Zinsen und sonstige Finanzeinzahlungen	0	0	0	0	0	0	0
9= Einzahlungen aus laufender Verwaltungstätigkeit	0	100	100	0	100	100	100
10 Personalauszahlungen	0	0	0	0	0	0	0
11+ Versorgungsauszahlungen	0	0	0	0	0	0	0
12+ Auszahlungen für Sach- u. Dienstleistungen	0	100	100	0	100	100	100
13+ Zinsen und sonstige Finanzauszahlungen	0	0	0	0	0	0	0
14+ Transferauszahlungen	0	0	0	0	0	0	0
15+ sonstige Auszahlungen	52.737	41.800	65.500	0	66.500	67.500	68.500
16= Auszahlungen aus laufender Verwaltungstätigkeit (= Zeilen 10 bis 15)	52.737	41.900	65.600	0	66.600	67.600	68.600
17= Saldo aus laufender Verwaltungstätigkeit (= Zeilen 9 / 16)	-52.737	-41.800	-65.500	0	-66.500	-67.500	-68.500
18 Einzahlungen aus Zuweisungen und Zuschüssen für Investitionen und Investitionsförderungsmaßnahmen	0	0	0	0	0	0	0
19+ Einzahlungen aus der Veräußerung von Grundstücken und Gebäuden	0	0	0	0	0	0	0
20+ Einzahlungen aus der Veräußerung von beweglichem Anlagevermögen	0	0	0	0	0	0	0
21+ Einzahlungen aus der Veräußerung von Finanzanlagen	0	0	0	0	0	0	0
22+ Einzahlungen aus der Abwicklung von Baumaßnahmen	0	0	0	0	0	0	0
23+ Einzahlungen aus Rückflüssen (für Investitionen und Investitionsförderungsmaßnahmen Dritter)	0	0	0	0	0	0	0
24+ Einzahlungen aus Beiträgen u. ä. Entgelten	0	0	0	0	0	0	0
25+ sonstige Investitionseinzahlungen	0	0	0	0	0	0	0
26= Summe der investiven Einzahlungen	0	0	0	0	0	0	0
27 Auszahlungen von Zuweisungen und Zuschüssen für Investitionen und Investitionsförderungsmaßnahmen	0	0	0	0	0	0	0
28+ Auszahlungen für den Erwerb von Grundstücken und Gebäuden	0	0	0	0	0	0	0
29+ Auszahlungen für den Erwerb von beweglichem Anlagevermögen	0	0	0	0	0	0	0
30+ Auszahlungen für den Erwerb von Finanzanlagen	0	0	0	0	0	0	0

Teilhaushalt 2022

Produktbereich 24 Schulträgeraufgaben 4
 Produktgruppe 243 Sonstige schulische Aufgaben
Produkt 243000 Sonstige schulische Aufgaben

Teilfinanzhaushalt

Ein- Auszahlungsarten	Ergebnis 2020	Ansatz 2021	Ansatz 2022	VE 2022	Planung 2023	Planung 2024	Planung 2025
	1	2	3	4	5	6	7
31+ Auszahlungen für Baumaßnahmen	0	0	0	0	0	0	0
32+ Auszahlungen für die Gewährung von Ausleihungen (für Investitionen und Investitionsförderungsmaßnahm	0	0	0	0	0	0	0
33+ sonstige Investitionsauszahlungen	0	0	0	0	0	0	0
34= Summe der investiven Auszahlungen (= Zeilen 27 bis 33)	0	0	0	0	0	0	0
35= Saldo aus Investitionstätigkeit (= Zeilen 26 / 34)	0	0	0	0	0	0	0
36= Finanzmittelüberschuss/-fehlbetrag (= Zeilen 17 und 35)	-52.737	-41.800	-65.500	0	-66.500	-67.500	-68.500
37+ Aufnahme von Krediten für Investitionen und Investitionsförderungsmaßnahmen	0	0	0	0	0	0	0
38+ Einzahlungen aus Rückflüssen von Darlehen aus der Anlage liquider Mittel	0	0	0	0	0	0	0
38+ Aufnahme von Kassenkrediten (ohne Kontokorrent)	0	0	0	0	0	0	0
40- Tilgung von Krediten für Investitionen und Investitionsförderungsmaßnahmen	0	0	0	0	0	0	0
41- Auszahlungen aus der Gewährung von Darlehen zur Anlage liquider Mittel	0	0	0	0	0	0	0
42- Tilgung von Kassenkrediten (ohne Kontokorrent)	0	0	0	0	0	0	0
43= Saldo aus Finanzierungstätigkeit	0	0	0	0	0	0	0

Erläuterung:

Teilhaushalt 2022

Produktbereich	31	Soziale Hilfen 1
Produktgruppe	311	Grundversorgung und Hilfen nach dem Zwölften Buch Sozialgesetzbuch (SGB
Produkt	311000	Verwaltung der Grundsicherung nach SGB XII

Allgemeine Angaben

zuständiger Fachbereich	3000 Ordnungsamt
verantwortlich	Johanna Hansen
Beschreibung	Nachweis der Personalkosten für die Sachbearbeitung der Aufgaben nach dem XII. Buch des Sozialgesetzbuches Antragsstellung von Renten GEZ-Befreiungen Schwerbehindertenausweisen
Auftragsgrundlage	Stellenplan der Gemeinde; Tarifvertrag öffentlicher Dienst (TVÖD); Bundesbesoldungsgesetz (BBesG) Vertrag zwischen dem Amt Lensahn und der Gemeinde Lensahn über die Geschäftsführung des Amtes Lensahn
Zielgruppe	Mitarbeiterinnen und Mitarbeiter der Gemeinde Lensahn Einwohnerinnen und Einwohner des Amtes Lensahn
Ziele	genaue Zuordnung der Personalkosten für Einrichtungen; Unterstützung Betroffener bei der Antragstellung, teilweise vollständige Antragsaufnahme

Teilhaushalt 2022

Produktbereich 31 Soziale Hilfen 1
 Produktgruppe 311 Grundversorgung und Hilfen nach dem Zwölften Buch Sozialgesetzbuch (SGB)
 Produkt 311000 Verwaltung der Grundsicherung nach SGB XII

Teilergebnishaushalt						
Ertrags- und Aufwandsarten	Ergebnis 2020	Ansatz 2021	Ansatz 2022	Planung 2023	Planung 2024	Planung 2025
	1	2	3	4	5	6
1 Steuern und ähnliche Abgaben	0	0	0	0	0	0
2 + Zuwendungen und allgemeine Umlagen	0	0	0	0	0	0
3 + sonstige Transfererträge	278	0	0	0	0	0
4 + öffentlich-rechtliche Leistungsentgelte	0	0	0	0	0	0
5 privatrechtliche Leistungsentgelte	0	15.500	100	100	100	100
6 Kostenerstattungen und Kostenumlagen	0	0	0	0	0	0
7 + sonstige Erträge	0	0	0	0	0	0
8 + aktivierte Eigenleistungen	0	0	0	0	0	0
9 + / - Bestandsveränderungen	0	0	0	0	0	0
10 = Erträge	278	15.500	100	100	100	100
11 Personalaufwendungen	0	0	0	0	0	0
12 + Versorgungsaufwendungen	0	0	0	0	0	0
13 + Aufwendungen für Sach- u. Dienstleistungen	0	500	1.500	500	500	500
14 + bilanzielle Abschreibungen	2.487	0	0	0	0	0
15 + Transferaufwendungen	0	0	0	0	0	0
16 + sonstige Aufwendungen	113.260	164.200	159.000	162.700	166.500	170.400
17 davon Verfügungsmittel	0	0	0	0	0	0
18 = Aufwendungen (= Zeilen 11 bis 16)	115.748	164.700	160.500	163.200	167.000	170.900
19 = Ergebnis der laufenden Verwaltungstätigkeit (= Zeilen 10 / 18)	-115.470	-149.200	-160.400	-163.100	-166.900	-170.800
20 + Finanzerträge	0	0	0	0	0	0
21 - Zinsen und sonstige Finanzaufwendungen	0	0	0	0	0	0
22 = Finanzergebnis (= Zeilen 20 und 21)	0	0	0	0	0	0
23 = Ergebnis vor Berücksichtigung der internen Leistungsbeziehungen (= Zeilen 19 und 22)	-115.470	-149.200	-160.400	-163.100	-166.900	-170.800
24 Erträge aus internen Leistungsbeziehungen	0	0	0	0	0	0
25 - Aufwendungen aus internen Leistungsbeziehungen	0	0	0	0	0	0
26 = Ergebnis (= Zeilen 23, 24, 25)	-115.470	-149.200	-160.400	-163.100	-166.900	-170.800
Nachrichtlich: Nettoabschreibungsaufwand						
bilanzielle Abschreibungen auf imm. Vermögensgegenst. u. Sachanl. sowie auf gel. Zuwendungen	0	0	0	0	0	0
- Erträge aus der Auflösung von Sonderposten aus Zuschüssen und Zuwendungen sowie für Beiträge	0	0	0	0	0	0
= Nettoabschreibungsaufwand	0	0	0	0	0	0

Erläuterung:

Teilhaushalt 2022

Produktbereich 31 Soziale Hilfen 1
 Produktgruppe 311 Grundversorgung und Hilfen nach dem Zwölften Buch Sozialgesetzbuch (SGB)
 Produkt 311000 Verwaltung der Grundsicherung nach SGB XII

Teilfinanzhaushalt							
Ein- Auszahlungsarten	Ergebnis 2020	Ansatz 2021	Ansatz 2022	VE 2022	Planung 2023	Planung 2024	Planung 2025
	1	2	3	4	5	6	7
1 Steuern und ähnliche Abgaben	0	0	0	0	0	0	0
2+ Zuwendungen und allgemeine Umlagen	0	0	0	0	0	0	0
3+ Sonstige Transfereinzahlungen	278	0	0	0	0	0	0
4+ öffentlich-rechtliche Leistungsentgelte	0	0	0	0	0	0	0
5+ privatrechtliche Leistungsentgelte	0	15.500	100	0	100	100	100
6+ Kostenerstattungen und Kostenumlagen	0	0	0	0	0	0	0
7+ sonstige Einzahlungen	0	0	0	0	0	0	0
8+ Zinsen und sonstige Finanzeinzahlungen	0	0	0	0	0	0	0
9= Einzahlungen aus laufender Verwaltungstätigkeit	278	15.500	100	0	100	100	100
10 Personalauszahlungen	0	0	0	0	0	0	0
11+ Versorgungsauszahlungen	0	0	0	0	0	0	0
12+ Auszahlungen für Sach- u. Dienstleistungen	0	500	1.500	0	500	500	500
13+ Zinsen und sonstige Finanzauszahlungen	0	0	0	0	0	0	0
14+ Transferauszahlungen	0	0	0	0	0	0	0
15+ sonstige Auszahlungen	97.132	164.200	159.000	0	162.700	166.500	170.400
16= Auszahlungen aus laufender Verwaltungstätigkeit (= Zeilen 10 bis 15)	97.132	164.700	160.500	0	163.200	167.000	170.900
17= Saldo aus laufender Verwaltungstätigkeit (= Zeilen 9 / 16)	-96.855	-149.200	-160.400	0	-163.100	-166.900	-170.800
18 Einzahlungen aus Zuweisungen und Zuschüssen für Investitionen und Investitionsförderungsmaßnahmen	0	0	0	0	0	0	0
19+ Einzahlungen aus der Veräußerung von Grundstücken und Gebäuden	0	0	0	0	0	0	0
20+ Einzahlungen aus der Veräußerung von beweglichem Anlagevermögen	0	0	0	0	0	0	0
21+ Einzahlungen aus der Veräußerung von Finanzanlagen	0	0	0	0	0	0	0
22+ Einzahlungen aus der Abwicklung von Baumaßnahmen	0	0	0	0	0	0	0
23+ Einzahlungen aus Rückflüssen (für Investitionen und Investitionsförderungsmaßnahmen Dritter)	0	0	0	0	0	0	0
24+ Einzahlungen aus Beiträgen u. ä. Entgelten	0	0	0	0	0	0	0
25+ sonstige Investitionseinzahlungen	0	0	0	0	0	0	0
26= Summe der investiven Einzahlungen	0	0	0	0	0	0	0
27 Auszahlungen von Zuweisungen und Zuschüssen für Investitionen und Investitionsförderungsmaßnahmen	0	0	0	0	0	0	0
28+ Auszahlungen für den Erwerb von Grundstücken und Gebäuden	0	0	0	0	0	0	0
29+ Auszahlungen für den Erwerb von beweglichem Anlagevermögen	0	0	0	0	0	0	0
30+ Auszahlungen für den Erwerb von Finanzanlagen	0	0	0	0	0	0	0

Teilhaushalt 2022

Produktbereich 31 Soziale Hilfen 1
 Produktgruppe 311 Grundversorgung und Hilfen nach dem Zwölften Buch Sozialgesetzbuch (SGB)
 Produkt 311000 **Verwaltung der Grundsicherung nach SGB XII**

Teilfinanzhaushalt							
Ein- Auszahlungsarten	Ergebnis 2020	Ansatz 2021	Ansatz 2022	VE 2022	Planung 2023	Planung 2024	Planung 2025
	1	2	3	4	5	6	7
31+ Auszahlungen für Baumaßnahmen	0	0	0	0	0	0	0
32+ Auszahlungen für die Gewährung von Ausleihungen (für Investitionen und Investitionsförderungsmaßnahm	0	0	0	0	0	0	0
33+ sonstige Investitionsauszahlungen	0	0	0	0	0	0	0
34= Summe der investiven Auszahlungen (= Zeilen 27 bis 33)	0	0	0	0	0	0	0
35= Saldo aus Investitionstätigkeit (= Zeilen 26 / 34)	0	0	0	0	0	0	0
36= Finanzmittelüberschuss/-fehlbetrag (= Zeilen 17 und 35)	-96.855	-149.200	-160.400	0	-163.100	-166.900	-170.800
37+ Aufnahme von Krediten für Investitionen und Investitionsförderungsmaßnahmen	0	0	0	0	0	0	0
38+ Einzahlungen aus Rückflüssen von Darlehen aus der Anlage liquider Mittel	0	0	0	0	0	0	0
38+ Aufnahme von Kassenkrediten (ohne Kontokorrent)	0	0	0	0	0	0	0
40- Tilgung von Krediten für Investitionen und Investitionsförderungsmaßnahmen	0	0	0	0	0	0	0
41- Auszahlungen aus der Gewährung von Darlehen zur Anlage liquider Mittel	0	0	0	0	0	0	0
42- Tilgung von Kassenkrediten (ohne Kontokorrent)	0	0	0	0	0	0	0
43= Saldo aus Finanzierungstätigkeit	0	0	0	0	0	0	0

Erläuterung:

Teilhaushalt 2022

Produktbereich	33	Soziale Hilfen 3
Produktgruppe	331	Förderung von Trägern der Wohlfahrtspflege
Produkt	331000	Förderung der Wohlfahrtspflege

Allgemeine Angaben

zuständiger Fachbereich	3000 Ordnungsamt
verantwortlich	Nicole Paustian
Beschreibung	Sicherung und Steigerung der Lebensqualität von älteren Menschen, Sammlungen
Auftragsgrundlage	freiwillige Leistung
Zielgruppe	Einwohnerinnen und Einwohner des Amtes Lensahn
Ziele	Sicherung und Steigerung der Lebensqualität von älteren Menschen durch Förderung von Kultur-, Freizeit- und Bildungsangeboten

Teilhaushalt 2022

Produktbereich 33 Soziale Hilfen 3
 Produktgruppe 331 Förderung von Trägern der Wohlfahrtspflege
Produkt 331000 Förderung der Wohlfahrtspflege

Teilergebnishaushalt						
Ertrags- und Aufwandsarten	Ergebnis 2020	Ansatz 2021	Ansatz 2022	Planung 2023	Planung 2024	Planung 2025
	1	2	3	4	5	6
1 Steuern und ähnliche Abgaben	0	0	0	0	0	0
2 + Zuwendungen und allgemeine Umlagen	0	0	0	0	0	0
3 + sonstige Transfererträge	0	0	0	0	0	0
4 + öffentlich-rechtliche Leistungsentgelte	0	0	0	0	0	0
5 privatrechtliche Leistungsentgelte	0	0	0	0	0	0
6 Kostenerstattungen und Kostenumlagen	0	0	0	0	0	0
7 + sonstige Erträge	0	0	0	0	0	0
8 + aktivierte Eigenleistungen	0	0	0	0	0	0
9 + / - Bestandsveränderungen	0	0	0	0	0	0
10 = Erträge	0	0	0	0	0	0
11 Personalaufwendungen	0	0	0	0	0	0
12 + Versorgungsaufwendungen	0	0	0	0	0	0
13 + Aufwendungen für Sach- u. Dienstleistungen	788	600	600	600	600	600
14 + bilanzielle Abschreibungen	275	300	300	300	300	300
15 + Transferaufwendungen	51	300	300	300	300	300
16 + sonstige Aufwendungen	0	0	0	0	0	0
17 davon Verfügungsmittel	0	0	0	0	0	0
18 = Aufwendungen (= Zeilen 11 bis 16)	1.114	1.200	1.200	1.200	1.200	1.200
19 = Ergebnis der laufenden Verwaltungstätigkeit (= Zeilen 10 / 18)	-1.114	-1.200	-1.200	-1.200	-1.200	-1.200
20 + Finanzerträge	0	0	0	0	0	0
21 - Zinsen und sonstige Finanzaufwendungen	0	0	0	0	0	0
22 = Finanzergebnis (= Zeilen 20 und 21)	0	0	0	0	0	0
23 = Ergebnis vor Berücksichtigung der internen Leistungsbeziehungen (= Zeilen 19 und 22)	-1.114	-1.200	-1.200	-1.200	-1.200	-1.200
24 Erträge aus internen Leistungsbeziehungen	0	0	0	0	0	0
25 - Aufwendungen aus internen Leistungsbeziehungen	3.000	3.000	3.000	3.000	3.000	3.000
26 = Ergebnis (= Zeilen 23, 24, 25)	-4.114	-4.200	-4.200	-4.200	-4.200	-4.200
Nachrichtlich: Nettoabschreibungsaufwand						
bilanzielle Abschreibungen auf imm. Vermögensgegenst. u. Sachanl. sowie auf gel. Zuwendungen	275	300	300	300	300	300
- Erträge aus der Auflösung von Sonderposten aus Zuschüssen und Zuwendungen sowie für Beiträge	0	0	0	0	0	0
= Nettoabschreibungsaufwand	275	300	300	300	300	300

Erläuterung:

Teilhaushalt 2022

Produktbereich 33 Soziale Hilfen 3
 Produktgruppe 331 Förderung von Trägern der Wohlfahrtspflege
 Produkt 331000 Förderung der Wohlfahrtspflege

Teilfinanzhaushalt							
Ein- Auszahlungsarten	Ergebnis 2020	Ansatz 2021	Ansatz 2022	VE 2022	Planung 2023	Planung 2024	Planung 2025
	1	2	3	4	5	6	7
1 Steuern und ähnliche Abgaben	0	0	0	0	0	0	0
2+ Zuwendungen und allgemeine Umlagen	0	0	0	0	0	0	0
3+ Sonstige Transfereinzahlungen	0	0	0	0	0	0	0
4+ öffentlich-rechtliche Leistungsentgelte	0	0	0	0	0	0	0
5+ privatrechtliche Leistungsentgelte	0	0	0	0	0	0	0
6+ Kostenerstattungen und Kostenumlagen	0	0	0	0	0	0	0
7+ sonstige Einzahlungen	0	0	0	0	0	0	0
8+ Zinsen und sonstige Finanzeinzahlungen	0	0	0	0	0	0	0
9= Einzahlungen aus laufender Verwaltungstätigkeit	0	0	0	0	0	0	0
10 Personalauszahlungen	0	0	0	0	0	0	0
11+ Versorgungsauszahlungen	0	0	0	0	0	0	0
12+ Auszahlungen für Sach- u. Dienstleistungen	1.492	600	600	0	600	600	600
13+ Zinsen und sonstige Finanzauszahlungen	0	0	0	0	0	0	0
14+ Transferauszahlungen	51	300	300	0	300	300	300
15+ sonstige Auszahlungen	0	0	0	0	0	0	0
16= Auszahlungen aus laufender Verwaltungstätigkeit (= Zeilen 10 bis 15)	1.543	900	900	0	900	900	900
17= Saldo aus laufender Verwaltungstätigkeit (= Zeilen 9 / 16)	-1.543	-900	-900	0	-900	-900	-900
18 Einzahlungen aus Zuweisungen und Zuschüssen für Investitionen und Investitionsförderungsmaßnahmen	0	0	0	0	0	0	0
19+ Einzahlungen aus der Veräußerung von Grundstücken und Gebäuden	0	0	0	0	0	0	0
20+ Einzahlungen aus der Veräußerung von beweglichem Anlagevermögen	0	0	0	0	0	0	0
21+ Einzahlungen aus der Veräußerung von Finanzanlagen	0	0	0	0	0	0	0
22+ Einzahlungen aus der Abwicklung von Baumaßnahmen	0	0	0	0	0	0	0
23+ Einzahlungen aus Rückflüssen (für Investitionen und Investitionsförderungsmaßnahmen Dritter)	0	0	0	0	0	0	0
24+ Einzahlungen aus Beiträgen u. ä. Entgelten	0	0	0	0	0	0	0
25+ sonstige Investitionseinzahlungen	0	0	0	0	0	0	0
26= Summe der investiven Einzahlungen	0	0	0	0	0	0	0
27 Auszahlungen von Zuweisungen und Zuschüssen für Investitionen und Investitionsförderungsmaßnahmen	0	0	0	0	0	0	0
28+ Auszahlungen für den Erwerb von Grundstücken und Gebäuden	0	0	0	0	0	0	0
29+ Auszahlungen für den Erwerb von beweglichem Anlagevermögen	0	0	0	0	0	0	0
30+ Auszahlungen für den Erwerb von Finanzanlagen	0	0	0	0	0	0	0

Teilhaushalt 2022

Produktbereich 33 Soziale Hilfen 3
 Produktgruppe 331 Förderung von Trägern der Wohlfahrtspflege
Produkt 331000 Förderung der Wohlfahrtspflege

Teilfinanzhaushalt

Ein- Auszahlungsarten	Ergebnis 2020	Ansatz 2021	Ansatz 2022	VE 2022	Planung 2023	Planung 2024	Planung 2025
	1	2	3	4	5	6	7
31+ Auszahlungen für Baumaßnahmen	0	0	0	0	0	0	0
32+ Auszahlungen für die Gewährung von Ausleihungen (für Investitionen und Investitionsförderungsmaßnahm	0	0	0	0	0	0	0
33+ sonstige Investitionsauszahlungen	0	0	0	0	0	0	0
34= Summe der investiven Auszahlungen (= Zeilen 27 bis 33)	0	0	0	0	0	0	0
35= Saldo aus Investitionstätigkeit (= Zeilen 26 / 34)	0	0	0	0	0	0	0
36= Finanzmittelüberschuss/-fehlbetrag (= Zeilen 17 und 35)	-1.543	-900	-900	0	-900	-900	-900
37+ Aufnahme von Krediten für Investitionen und Investitionsförderungsmaßnahmen	0	0	0	0	0	0	0
38+ Einzahlungen aus Rückflüssen von Darlehen aus der Anlage liquider Mittel	0	0	0	0	0	0	0
38+ Aufnahme von Kassenkrediten (ohne Kontokorrent)	0	0	0	0	0	0	0
40- Tilgung von Krediten für Investitionen und Investitionsförderungsmaßnahmen	0	0	0	0	0	0	0
41- Auszahlungen aus der Gewährung von Darlehen zur Anlage liquider Mittel	0	0	0	0	0	0	0
42- Tilgung von Kassenkrediten (ohne Kontokorrent)	0	0	0	0	0	0	0
43= Saldo aus Finanzierungstätigkeit	0	0	0	0	0	0	0

Erläuterung:

Teilhaushalt 2022

Produktbereich	35	Soziale Hilfen 5
Produktgruppe	351	Sonstige soziale Hilfen und Leistungen
Produkt	351000	Leistungen nach dem Wohngeldgesetz

Allgemeine Angaben

zuständiger Fachbereich	3000 Ordnungsamt
verantwortlich	Johanna Hansen
Beschreibung	Nachweis der Personalkosten für die Sachbearbeitung der Aufgaben nach dem Wohngeldgesetz Prüfung von Ansprüchen und Auszahlung von Wohngeld Erteilung von Wohnberechtigungsscheinen
Auftragsgrundlage	Stellenplan der Gemeinde; Tarifvertrag öffentlicher Dienst (TVÖD); Bundesbesoldungsgesetz (BBesG) Vertrag zwischen dem Amt Lensahn und der Gemeinde Lensahn über die Geschäftsführung des Amtes Lensahn Wohngeldgesetz
Zielgruppe	Mitarbeiterinnen und Mitarbeiter der Gemeinde Lensahn Einwohnerinnen und Einwohner des Amtes Lensahn
Ziele	genaue Zuordnung der Personalkosten für Einrichtungen Auszahlung an Transferleistungsberechtigte zu den Kosten ihrer Unterkunft Erteilung von Wohnberechtigungsscheinen

Teilhaushalt 2022

Produktbereich 35 Soziale Hilfen 5
 Produktgruppe 351 Sonstige soziale Hilfen und Leistungen
 Produkt 351000 Leistungen nach dem Wohngeldgesetz

Teilergebnishaushalt						
Ertrags- und Aufwandsarten	Ergebnis 2020	Ansatz 2021	Ansatz 2022	Planung 2023	Planung 2024	Planung 2025
	1	2	3	4	5	6
1 Steuern und ähnliche Abgaben	0	0	0	0	0	0
2 + Zuwendungen und allgemeine Umlagen	0	0	0	0	0	0
3 + sonstige Transfererträge	0	0	0	0	0	0
4 + öffentlich-rechtliche Leistungsentgelte	0	0	0	0	0	0
5 privatrechtliche Leistungsentgelte	0	100	100	100	100	100
6 Kostenerstattungen und Kostenumlagen	0	0	0	0	0	0
7 + sonstige Erträge	55	100	100	100	100	100
8 + aktivierte Eigenleistungen	0	0	0	0	0	0
9 + / - Bestandsveränderungen	0	0	0	0	0	0
10 = Erträge	55	200	200	200	200	200
11 Personalaufwendungen	0	0	0	0	0	0
12 + Versorgungsaufwendungen	0	0	0	0	0	0
13 + Aufwendungen für Sach- u. Dienstleistungen	0	2.400	2.400	100	100	100
14 + bilanzielle Abschreibungen	0	0	0	0	0	0
15 + Transferaufwendungen	0	0	0	0	0	0
16 + sonstige Aufwendungen	43.162	44.100	42.500	43.400	44.400	45.400
17 davon Verfügungsmittel	0	0	0	0	0	0
18 = Aufwendungen (= Zeilen 11 bis 16)	43.162	46.500	44.900	43.500	44.500	45.500
19 = Ergebnis der laufenden Verwaltungstätigkeit (= Zeilen 10 / 18)	-43.107	-46.300	-44.700	-43.300	-44.300	-45.300
20 + Finanzerträge	0	0	0	0	0	0
21 - Zinsen und sonstige Finanzaufwendungen	0	0	0	0	0	0
22 = Finanzergebnis (= Zeilen 20 und 21)	0	0	0	0	0	0
23 = Ergebnis vor Berücksichtigung der internen Leistungsbeziehungen (= Zeilen 19 und 22)	-43.107	-46.300	-44.700	-43.300	-44.300	-45.300
24 Erträge aus internen Leistungsbeziehungen	0	0	0	0	0	0
25 - Aufwendungen aus internen Leistungsbeziehungen	6.000	6.000	6.000	6.000	6.000	6.000
26 = Ergebnis (= Zeilen 23, 24, 25)	-49.107	-52.300	-50.700	-49.300	-50.300	-51.300
Nachrichtlich: Nettoabschreibungsaufwand						
bilanzielle Abschreibungen auf imm. Vermögensgegenst. u. Sachanl. sowie auf gel. Zuwendungen	0	0	0	0	0	0
- Erträge aus der Auflösung von Sonderposten aus Zuschüssen und Zuwendungen sowie für Beiträge	0	0	0	0	0	0
= Nettoabschreibungsaufwand	0	0	0	0	0	0

Erläuterung:

Teilhaushalt 2022

Produktbereich 35 Soziale Hilfen 5
 Produktgruppe 351 Sonstige soziale Hilfen und Leistungen
 Produkt 351000 Leistungen nach dem Wohngeldgesetz

Teilfinanzhaushalt

Ein- Auszahlungsarten	Ergebnis 2020	Ansatz 2021	Ansatz 2022	VE 2022	Planung 2023	Planung 2024	Planung 2025
	1	2	3	4	5	6	7
1 Steuern und ähnliche Abgaben	0	0	0	0	0	0	0
2+ Zuwendungen und allgemeine Umlagen	0	0	0	0	0	0	0
3+ Sonstige Transfereinzahlungen	35.578	0	0	0	0	0	0
4+ öffentlich-rechtliche Leistungsentgelte	0	0	0	0	0	0	0
5+ privatrechtliche Leistungsentgelte	0	100	100	0	100	100	100
6+ Kostenerstattungen und Kostenumlagen	0	0	0	0	0	0	0
7+ sonstige Einzahlungen	28	100	100	0	100	100	100
8+ Zinsen und sonstige Finanzeinzahlungen	0	0	0	0	0	0	0
9= Einzahlungen aus laufender Verwaltungstätigkeit	35.606	200	200	0	200	200	200
10 Personalauszahlungen	0	0	0	0	0	0	0
11+ Versorgungsauszahlungen	0	0	0	0	0	0	0
12+ Auszahlungen für Sach- u. Dienstleistungen	0	2.400	2.400	0	100	100	100
13+ Zinsen und sonstige Finanzauszahlungen	0	0	0	0	0	0	0
14+ Transferauszahlungen	35.947	0	0	0	0	0	0
15+ sonstige Auszahlungen	40.561	44.100	42.500	0	43.400	44.400	45.400
16= Auszahlungen aus laufender Verwaltungstätigkeit (= Zeilen 10 bis 15)	76.508	46.500	44.900	0	43.500	44.500	45.500
17= Saldo aus laufender Verwaltungstätigkeit (= Zeilen 9 / 16)	-40.903	-46.300	-44.700	0	-43.300	-44.300	-45.300
18 Einzahlungen aus Zuweisungen und Zuschüssen für Investitionen und Investitionsförderungsmaßnahmen	0	0	0	0	0	0	0
19+ Einzahlungen aus der Veräußerung von Grundstücken und Gebäuden	0	0	0	0	0	0	0
20+ Einzahlungen aus der Veräußerung von beweglichem Anlagevermögen	0	0	0	0	0	0	0
21+ Einzahlungen aus der Veräußerung von Finanzanlagen	0	0	0	0	0	0	0
22+ Einzahlungen aus der Abwicklung von Baumaßnahmen	0	0	0	0	0	0	0
23+ Einzahlungen aus Rückflüssen (für Investitionen und Investitionsförderungsmaßnahmen Dritter)	0	0	0	0	0	0	0
24+ Einzahlungen aus Beiträgen u. ä. Entgelten	0	0	0	0	0	0	0
25+ sonstige Investitionseinzahlungen	0	0	0	0	0	0	0
26= Summe der investiven Einzahlungen	0	0	0	0	0	0	0
27 Auszahlungen von Zuweisungen und Zuschüssen für Investitionen und Investitionsförderungsmaßnahmen	0	0	0	0	0	0	0
28+ Auszahlungen für den Erwerb von Grundstücken und Gebäuden	0	0	0	0	0	0	0
29+ Auszahlungen für den Erwerb von beweglichem Anlagevermögen	0	0	0	0	0	0	0
30+ Auszahlungen für den Erwerb von Finanzanlagen	0	0	0	0	0	0	0

Teilhaushalt 2022

Produktbereich 35 Soziale Hilfen 5
 Produktgruppe 351 Sonstige soziale Hilfen und Leistungen
Produkt 351000 Leistungen nach dem Wohngeldgesetz

Teilfinanzhaushalt							
Ein- Auszahlungsarten	Ergebnis 2020	Ansatz 2021	Ansatz 2022	VE 2022	Planung 2023	Planung 2024	Planung 2025
	1	2	3	4	5	6	7
31+ Auszahlungen für Baumaßnahmen	0	0	0	0	0	0	0
32+ Auszahlungen für die Gewährung von Ausleihungen (für Investitionen und Investitionsförderungsmaßnahm	0	0	0	0	0	0	0
33+ sonstige Investitionsauszahlungen	0	0	0	0	0	0	0
34= Summe der investiven Auszahlungen (= Zeilen 27 bis 33)	0	0	0	0	0	0	0
35= Saldo aus Investitionstätigkeit (= Zeilen 26 / 34)	0	0	0	0	0	0	0
36= Finanzmittelüberschuss/-fehlbetrag (= Zeilen 17 und 35)	-40.903	-46.300	-44.700	0	-43.300	-44.300	-45.300
37+ Aufnahme von Krediten für Investitionen und Investitionsförderungsmaßnahmen	0	0	0	0	0	0	0
38+ Einzahlungen aus Rückflüssen von Darlehen aus der Anlage liquider Mittel	0	0	0	0	0	0	0
38+ Aufnahme von Kassenkrediten (ohne Kontokorrent)	0	0	0	0	0	0	0
40- Tilgung von Krediten für Investitionen und Investitionsförderungsmaßnahmen	0	0	0	0	0	0	0
41- Auszahlungen aus der Gewährung von Darlehen zur Anlage liquider Mittel	0	0	0	0	0	0	0
42- Tilgung von Kassenkrediten (ohne Kontokorrent)	0	0	0	0	0	0	0
43= Saldo aus Finanzierungstätigkeit	0	0	0	0	0	0	0

Erläuterung:

Teilhaushalt 2022

Produktbereich	36	Kinder-, Jugend- und Familienhilfe
Produktgruppe	361	Förderung von Kindern in Tageseinrichtungen und in Tagespflege
Produkt	361100	Förderung Kindertageseinrichtungen

Allgemeine Angaben

zuständiger Fachbereich	1000 Hauptamt
verantwortlich	Theresa Kurth
Beschreibung	Förderung der Träger von Kindertageseinrichtungen im Bereich des Amtes Lensahn Abrechnung der Kindergartenumlage
Auftragsgrundlage	Gesetz zur Förderung von Kindern in Tageseinrichtungen und Tagespflegestellen Verträge mit den Trägern der Kindertagesstätten Haushaltssatzung des Amtes Lensahn
Zielgruppe	Träger der Kindertagesstätten
Ziele	Förderung der Entwicklung des Kindes zu einer eigenverantwortlichen und gemeinschaftsfähigen Persönlichkeit Familientlastung / Familienunterstützung Förderung der Vereinbarkeit von Familie und Beruf Zusammenarbeit mit den Eltern zum Wohle des Kindes

Teilhaushalt 2022

Produktbereich 36 Kinder-, Jugend- und Familienhilfe
 Produktgruppe 361 Förderung von Kindern in Tageseinrichtungen und in Tagespflege
Produkt 361100 Förderung Kindertageseinrichtungen

Teilergebnishaushalt						
Ertrags- und Aufwandsarten	Ergebnis 2020	Ansatz 2021	Ansatz 2022	Planung 2023	Planung 2024	Planung 2025
	1	2	3	4	5	6
1 Steuern und ähnliche Abgaben	0	0	0	0	0	0
2 + Zuwendungen und allgemeine Umlagen	787.875	977.800	1.428.600	1.449.900	1.471.500	1.493.500
3 + sonstige Transfererträge	0	0	0	0	0	0
4 + öffentlich-rechtliche Leistungsentgelte	0	0	0	0	0	0
5 privatrechtliche Leistungsentgelte	0	0	0	0	0	0
6 Kostenerstattungen und Kostenumlagen	33.012	0	0	0	0	0
7 + sonstige Erträge	0	0	0	0	0	0
8 + aktivierte Eigenleistungen	0	0	0	0	0	0
9 + / - Bestandsveränderungen	0	0	0	0	0	0
10 = Erträge	820.888	977.800	1.428.600	1.449.900	1.471.500	1.493.500
11 Personalaufwendungen	0	0	0	0	0	0
12 + Versorgungsaufwendungen	0	0	0	0	0	0
13 + Aufwendungen für Sach- u. Dienstleistungen	0	0	200	200	200	200
14 + bilanzielle Abschreibungen	15.068	14.400	14.400	14.600	14.800	15.000
15 + Transferaufwendungen	799.417	963.300	1.414.000	1.435.200	1.456.700	1.478.600
16 + sonstige Aufwendungen	11.970	12.700	20.800	21.300	21.800	22.300
17 davon Verfügungsmittel	0	0	0	0	0	0
18 = Aufwendungen (= Zeilen 11 bis 16)	826.455	990.400	1.449.400	1.471.300	1.493.500	1.516.100
19 = Ergebnis der laufenden Verwaltungstätigkeit (= Zeilen 10 / 18)	-5.567	-12.600	-20.800	-21.400	-22.000	-22.600
20 + Finanzerträge	0	0	0	0	0	0
21 - Zinsen und sonstige Finanzaufwendungen	0	0	0	0	0	0
22 = Finanzergebnis (= Zeilen 20 und 21)	0	0	0	0	0	0
23 = Ergebnis vor Berücksichtigung der internen Leistungsbeziehungen (= Zeilen 19 und 22)	-5.567	-12.600	-20.800	-21.400	-22.000	-22.600
24 Erträge aus internen Leistungsbeziehungen	0	0	0	0	0	0
25 - Aufwendungen aus internen Leistungsbeziehungen	0	0	0	0	0	0
26 = Ergebnis (= Zeilen 23, 24, 25)	-5.567	-12.600	-20.800	-21.400	-22.000	-22.600
Nachrichtlich: Nettoabschreibungsaufwand						
bilanzielle Abschreibungen auf imm. Vermögensgegenst. u. Sachanl. sowie auf gel. Zuwendungen	15.068	14.400	14.400	14.600	14.800	15.000
- Erträge aus der Auflösung von Sonderposten aus Zuschüssen und Zuwendungen sowie für Beiträge	4.548	4.600	4.600	4.700	4.800	4.900
= Nettoabschreibungsaufwand	10.520	9.800	9.800	9.900	10.000	10.100

Erläuterung:

Teilhaushalt 2022

Produktbereich 36 Kinder-, Jugend- und Familienhilfe
 Produktgruppe 361 Förderung von Kindern in Tageseinrichtungen und in Tagespflege
Produkt 361100 Förderung Kindertageseinrichtungen

Teilfinanzhaushalt							
Ein- Auszahlungsarten	Ergebnis 2020	Ansatz 2021	Ansatz 2022	VE 2022	Planung 2023	Planung 2024	Planung 2025
	1	2	3	4	5	6	7
1 Steuern und ähnliche Abgaben	0	0	0	0	0	0	0
2+ Zuwendungen und allgemeine Umlagen	733.327	973.200	1.424.000	0	1.445.200	1.466.700	1.488.600
3+ Sonstige Transfereinzahlungen	0	0	0	0	0	0	0
4+ öffentlich-rechtliche Leistungsentgelte	0	0	0	0	0	0	0
5+ privatrechtliche Leistungsentgelte	0	0	0	0	0	0	0
6+ Kostenerstattungen und Kostenumlagen	19.284	0	0	0	0	0	0
7+ sonstige Einzahlungen	0	0	0	0	0	0	0
8+ Zinsen und sonstige Finanzeinzahlungen	0	0	0	0	0	0	0
9= Einzahlungen aus laufender Verwaltungstätigkeit	752.611	973.200	1.424.000	0	1.445.200	1.466.700	1.488.600
10 Personalauszahlungen	0	0	0	0	0	0	0
11+ Versorgungsauszahlungen	0	0	0	0	0	0	0
12+ Auszahlungen für Sach- u. Dienstleistungen	0	0	200	0	200	200	200
13+ Zinsen und sonstige Finanzauszahlungen	0	0	0	0	0	0	0
14+ Transferauszahlungen	793.260	963.300	1.414.000	0	1.435.200	1.456.700	1.478.600
15+ sonstige Auszahlungen	8.185	12.700	20.800	0	21.300	21.800	22.300
16= Auszahlungen aus laufender Verwaltungstätigkeit (= Zeilen 10 bis 15)	801.445	976.000	1.435.000	0	1.456.700	1.478.700	1.501.100
17= Saldo aus laufender Verwaltungstätigkeit (= Zeilen 9 / 16)	-48.834	-2.800	-11.000	0	-11.500	-12.000	-12.500
18 Einzahlungen aus Zuweisungen und Zuschüssen für Investitionen und Investitionsförderungsmaßnahmen	0	0	0	0	0	0	0
19+ Einzahlungen aus der Veräußerung von Grundstücken und Gebäuden	0	0	0	0	0	0	0
20+ Einzahlungen aus der Veräußerung von beweglichem Anlagevermögen	0	0	0	0	0	0	0
21+ Einzahlungen aus der Veräußerung von Finanzanlagen	0	0	0	0	0	0	0
22+ Einzahlungen aus der Abwicklung von Baumaßnahmen	0	0	0	0	0	0	0
23+ Einzahlungen aus Rückflüssen (für Investitionen und Investitionsförderungsmaßnahmen Dritter)	0	0	0	0	0	0	0
24+ Einzahlungen aus Beiträgen u. ä. Entgelten	0	0	0	0	0	0	0
25+ sonstige Investitionseinzahlungen	0	0	0	0	0	0	0
26= Summe der investiven Einzahlungen	0	0	0	0	0	0	0
27 Auszahlungen von Zuweisungen und Zuschüssen für Investitionen und Investitionsförderungsmaßnahmen	279	0	0	0	0	0	0
28+ Auszahlungen für den Erwerb von Grundstücken und Gebäuden	0	0	0	0	0	0	0
29+ Auszahlungen für den Erwerb von beweglichem Anlagevermögen	0	0	0	0	0	0	0
30+ Auszahlungen für den Erwerb von Finanzanlagen	0	0	0	0	0	0	0

Teilhaushalt 2022

Produktbereich 36 Kinder-, Jugend- und Familienhilfe
 Produktgruppe 361 Förderung von Kindern in Tageseinrichtungen und in Tagespflege
Produkt 361100 Förderung Kindertageseinrichtungen

Teilfinanzhaushalt							
Ein- Auszahlungsarten	Ergebnis 2020	Ansatz 2021	Ansatz 2022	VE 2022	Planung 2023	Planung 2024	Planung 2025
	1	2	3	4	5	6	7
31+ Auszahlungen für Baumaßnahmen	0	70.000	0	0	0	0	0
32+ Auszahlungen für die Gewährung von Ausleihungen (für Investitionen und Investitionsförderungsmaßnahm	0	0	0	0	0	0	0
33+ sonstige Investitionsauszahlungen	0	0	0	0	0	0	0
34= Summe der investiven Auszahlungen (= Zeilen 27 bis 33)	279	70.000	0	0	0	0	0
35= Saldo aus Investitionstätigkeit (= Zeilen 26 / 34)	-279	-70.000	0	0	0	0	0
36= Finanzmittelüberschuss/-fehlbetrag (= Zeilen 17 und 35)	-49.113	-72.800	-11.000	0	-11.500	-12.000	-12.500
37+ Aufnahme von Krediten für Investitionen und Investitionsförderungsmaßnahmen	0	0	0	0	0	0	0
38+ Einzahlungen aus Rückflüssen von Darlehen aus der Anlage liquider Mittel	0	0	0	0	0	0	0
38+ Aufnahme von Kassenkrediten (ohne Kontokorrent)	0	0	0	0	0	0	0
40- Tilgung von Krediten für Investitionen und Investitionsförderungsmaßnahmen	0	0	0	0	0	0	0
41- Auszahlungen aus der Gewährung von Darlehen zur Anlage liquider Mittel	0	0	0	0	0	0	0
42- Tilgung von Kassenkrediten (ohne Kontokorrent)	0	0	0	0	0	0	0
43= Saldo aus Finanzierungstätigkeit	0	0	0	0	0	0	0

Erläuterung:

Teilhaushalt 2022

Produktbereich	36	Kinder-, Jugend- und Familienhilfe
Produktgruppe	362	Jugendarbeit
Produkt	362500	Sonstige Jugendarbeit

Allgemeine Angaben

zuständiger Fachbereich	1000 Hauptamt
verantwortlich	Petra Rathje
Beschreibung	Ferienpaß
Auftragsgrundlage	freiwillige Leistung
Zielgruppe	Kinder und Jugendliche des Amtes Lensahn
Ziele	Schaffung eines Angebotes für Kinder und Jugendliche während der Sommerferien

Teilhaushalt 2022

Produktbereich 36 Kinder-, Jugend- und Familienhilfe
 Produktgruppe 362 Jugendarbeit
Produkt 362500 Sonstige Jugendarbeit

Teilergebnishaushalt						
Ertrags- und Aufwandsarten	Ergebnis 2020	Ansatz 2021	Ansatz 2022	Planung 2023	Planung 2024	Planung 2025
	1	2	3	4	5	6
1 Steuern und ähnliche Abgaben	0	0	0	0	0	0
2 + Zuwendungen und allgemeine Umlagen	2.226	40.500	59.600	40.500	40.500	40.500
3 + sonstige Transfererträge	0	0	0	0	0	0
4 + öffentlich-rechtliche Leistungsentgelte	2.919	7.800	7.800	7.800	7.800	7.800
5 privatrechtliche Leistungsentgelte	0	500	0	0	0	0
6 Kostenerstattungen und Kostenumlagen	0	0	0	0	0	0
7 + sonstige Erträge	0	0	0	0	0	0
8 + aktivierte Eigenleistungen	0	0	0	0	0	0
9 + / - Bestandsveränderungen	0	0	0	0	0	0
10 = Erträge	5.145	48.800	67.400	48.300	48.300	48.300
11 Personalaufwendungen	0	0	0	0	0	0
12 + Versorgungsaufwendungen	0	0	0	0	0	0
13 + Aufwendungen für Sach- u. Dienstleistungen	0	0	200	200	200	200
14 + bilanzielle Abschreibungen	532	600	600	600	600	600
15 + Transferaufwendungen	400	500	500	500	500	500
16 + sonstige Aufwendungen	6.774	54.900	44.000	44.600	45.200	45.800
17 davon Verfügungsmittel	0	0	0	0	0	0
18 = Aufwendungen (= Zeilen 11 bis 16)	7.706	56.000	45.300	45.900	46.500	47.100
19 = Ergebnis der laufenden Verwaltungstätigkeit (= Zeilen 10 / 18)	-2.561	-7.200	22.100	2.400	1.800	1.200
20 + Finanzerträge	0	0	0	0	0	0
21 - Zinsen und sonstige Finanzaufwendungen	0	0	0	0	0	0
22 = Finanzergebnis (= Zeilen 20 und 21)	0	0	0	0	0	0
23 = Ergebnis vor Berücksichtigung der internen Leistungsbeziehungen (= Zeilen 19 und 22)	-2.561	-7.200	22.100	2.400	1.800	1.200
24 Erträge aus internen Leistungsbeziehungen	0	0	0	0	0	0
25 - Aufwendungen aus internen Leistungsbeziehungen	0	0	0	0	0	0
26 = Ergebnis (= Zeilen 23, 24, 25)	-2.561	-7.200	22.100	2.400	1.800	1.200
Nachrichtlich: Nettoabschreibungsaufwand						
bilanzielle Abschreibungen auf imm. Vermögensgegenst. u. Sachanl. sowie auf gel. Zuwendungen	532	600	600	600	600	600
- Erträge aus der Auflösung von Sonderposten aus Zuschüssen und Zuwendungen sowie für Beiträge	341	0	0	0	0	0
= Nettoabschreibungsaufwand	191	600	600	600	600	600

Erläuterung:

Teilhaushalt 2022

Produktbereich 36 Kinder-, Jugend- und Familienhilfe
 Produktgruppe 362 Jugendarbeit
 Produkt **362500 Sonstige Jugendarbeit**

Teilfinanzhaushalt							
Ein- Auszahlungsarten	Ergebnis 2020	Ansatz 2021	Ansatz 2022	VE 2022	Planung 2023	Planung 2024	Planung 2025
	1	2	3	4	5	6	7
1 Steuern und ähnliche Abgaben	0	0	0	0	0	0	0
2+ Zuwendungen und allgemeine Umlagen	1.935	40.500	59.600	0	40.500	40.500	40.500
3+ Sonstige Transfereinzahlungen	0	0	0	0	0	0	0
4+ öffentlich-rechtliche Leistungsentgelte	2.919	7.800	7.800	0	7.800	7.800	7.800
5+ privatrechtliche Leistungsentgelte	0	500	0	0	0	0	0
6+ Kostenerstattungen und Kostenumlagen	0	0	0	0	0	0	0
7+ sonstige Einzahlungen	0	0	0	0	0	0	0
8+ Zinsen und sonstige Finanzeinzahlungen	0	0	0	0	0	0	0
9= Einzahlungen aus laufender Verwaltungstätigkeit	4.854	48.800	67.400	0	48.300	48.300	48.300
10 Personalauszahlungen	0	0	0	0	0	0	0
11+ Versorgungsauszahlungen	0	0	0	0	0	0	0
12+ Auszahlungen für Sach- u. Dienstleistungen	0	0	200	0	200	200	200
13+ Zinsen und sonstige Finanzauszahlungen	0	0	0	0	0	0	0
14+ Transferauszahlungen	400	500	500	0	500	500	500
15+ sonstige Auszahlungen	6.564	54.900	44.000	0	44.600	45.200	45.800
16= Auszahlungen aus laufender Verwaltungstätigkeit (= Zeilen 10 bis 15)	6.964	55.400	44.700	0	45.300	45.900	46.500
17= Saldo aus laufender Verwaltungstätigkeit (= Zeilen 9 / 16)	-2.110	-6.600	22.700	0	3.000	2.400	1.800
18 Einzahlungen aus Zuweisungen und Zuschüssen für Investitionen und Investitionsförderungsmaßnahmen	0	0	0	0	0	0	0
19+ Einzahlungen aus der Veräußerung von Grundstücken und Gebäuden	0	0	0	0	0	0	0
20+ Einzahlungen aus der Veräußerung von beweglichem Anlagevermögen	0	0	0	0	0	0	0
21+ Einzahlungen aus der Veräußerung von Finanzanlagen	0	0	0	0	0	0	0
22+ Einzahlungen aus der Abwicklung von Baumaßnahmen	0	0	0	0	0	0	0
23+ Einzahlungen aus Rückflüssen (für Investitionen und Investitionsförderungsmaßnahmen Dritter)	0	0	0	0	0	0	0
24+ Einzahlungen aus Beiträgen u. ä. Entgelten	0	0	0	0	0	0	0
25+ sonstige Investitionseinzahlungen	0	0	0	0	0	0	0
26= Summe der investiven Einzahlungen	0	0	0	0	0	0	0
27 Auszahlungen von Zuweisungen und Zuschüssen für Investitionen und Investitionsförderungsmaßnahmen	0	0	0	0	0	0	0
28+ Auszahlungen für den Erwerb von Grundstücken und Gebäuden	0	0	0	0	0	0	0
29+ Auszahlungen für den Erwerb von beweglichem Anlagevermögen	0	1.900	6.000	0	0	0	0
30+ Auszahlungen für den Erwerb von Finanzanlagen	0	0	0	0	0	0	0

Teilhaushalt 2022

Produktbereich 36 Kinder-, Jugend- und Familienhilfe
 Produktgruppe 362 Jugendarbeit
Produkt 362500 Sonstige Jugendarbeit

Teilfinanzhaushalt							
Ein- Auszahlungsarten	Ergebnis 2020	Ansatz 2021	Ansatz 2022	VE 2022	Planung 2023	Planung 2024	Planung 2025
	1	2	3	4	5	6	7
31+ Auszahlungen für Baumaßnahmen	0	0	0	0	0	0	0
32+ Auszahlungen für die Gewährung von Ausleihungen (für Investitionen und Investitionsförderungsmaßnahm	0	0	0	0	0	0	0
33+ sonstige Investitionsauszahlungen	0	0	0	0	0	0	0
34= Summe der investiven Auszahlungen (= Zeilen 27 bis 33)	0	1.900	6.000	0	0	0	0
35= Saldo aus Investitionstätigkeit (= Zeilen 26 / 34)	0	-1.900	-6.000	0	0	0	0
36= Finanzmittelüberschuss/-fehlbetrag (= Zeilen 17 und 35)	-2.110	-8.500	16.700	0	3.000	2.400	1.800
37+ Aufnahme von Krediten für Investitionen und Investitionsförderungsmaßnahmen	0	0	0	0	0	0	0
38+ Einzahlungen aus Rückflüssen von Darlehen aus der Anlage liquider Mittel	0	0	0	0	0	0	0
38+ Aufnahme von Kassenkrediten (ohne Kontokorrent)	0	0	0	0	0	0	0
40- Tilgung von Krediten für Investitionen und Investitionsförderungsmaßnahmen	0	0	0	0	0	0	0
41- Auszahlungen aus der Gewährung von Darlehen zur Anlage liquider Mittel	0	0	0	0	0	0	0
42- Tilgung von Kassenkrediten (ohne Kontokorrent)	0	0	0	0	0	0	0
43= Saldo aus Finanzierungstätigkeit	0	0	0	0	0	0	0

Erläuterung:

Teilhaushalt 2022

Produktbereich	36	Kinder-, Jugend- und Familienhilfe
Produktgruppe	363	Sonstige Leistungen der Kinder-, Jugend- und Familienhilfe
Produkt	363120	Erzieherischer Kinder- und Jugendschutz

Allgemeine Angaben

zuständiger Fachbereich	1000 Hauptamt
verantwortlich	Stefanie Schmidt
Beschreibung	Betreuung von Kindern und Jugendlichen im Rahmen präventiver Maßnahmen
Auftragsgrundlage	freiwillige Leistung
Zielgruppe	Kinder und Jugendliche des Amtes Lensahn
Ziele	Kinder und Jugendliche des Amtes Lensahn

Teilhaushalt 2022

Produktbereich 36 Kinder-, Jugend- und Familienhilfe
 Produktgruppe 363 Sonstige Leistungen der Kinder-, Jugend- und Familienhilfe
 Produkt 363120 Erzieherischer Kinder- und Jugendschutz

Teilergebnishaushalt						
Ertrags- und Aufwandsarten	Ergebnis 2020	Ansatz 2021	Ansatz 2022	Planung 2023	Planung 2024	Planung 2025
	1	2	3	4	5	6
1 Steuern und ähnliche Abgaben	0	0	0	0	0	0
2 + Zuwendungen und allgemeine Umlagen	0	0	0	0	0	0
3 + sonstige Transfererträge	0	0	0	0	0	0
4 + öffentlich-rechtliche Leistungsentgelte	0	0	0	0	0	0
5 privatrechtliche Leistungsentgelte	0	0	0	0	0	0
6 Kostenerstattungen und Kostenumlagen	0	0	0	0	0	0
7 + sonstige Erträge	0	0	0	0	0	0
8 + aktivierte Eigenleistungen	0	0	0	0	0	0
9 + / - Bestandsveränderungen	0	0	0	0	0	0
10 = Erträge	0	0	0	0	0	0
11 Personalaufwendungen	0	0	0	0	0	0
12 + Versorgungsaufwendungen	0	0	0	0	0	0
13 + Aufwendungen für Sach- u. Dienstleistungen	0	0	0	0	0	0
14 + bilanzielle Abschreibungen	0	0	0	0	0	0
15 + Transferaufwendungen	0	0	0	0	0	0
16 + sonstige Aufwendungen	6.352	7.300	7.300	7.400	7.500	7.600
17 davon Verfügungsmittel	0	0	0	0	0	0
18 = Aufwendungen (= Zeilen 11 bis 16)	6.352	7.300	7.300	7.400	7.500	7.600
19 = Ergebnis der laufenden Verwaltungstätigkeit (= Zeilen 10 / 18)	-6.352	-7.300	-7.300	-7.400	-7.500	-7.600
20 + Finanzerträge	0	0	0	0	0	0
21 - Zinsen und sonstige Finanzaufwendungen	0	0	0	0	0	0
22 = Finanzergebnis (= Zeilen 20 und 21)	0	0	0	0	0	0
23 = Ergebnis vor Berücksichtigung der internen Leistungsbeziehungen (= Zeilen 19 und 22)	-6.352	-7.300	-7.300	-7.400	-7.500	-7.600
24 Erträge aus internen Leistungsbeziehungen	0	0	0	0	0	0
25 - Aufwendungen aus internen Leistungsbeziehungen	0	0	0	0	0	0
26 = Ergebnis (= Zeilen 23, 24, 25)	-6.352	-7.300	-7.300	-7.400	-7.500	-7.600
Nachrichtlich: Nettoabschreibungsaufwand						
bilanzielle Abschreibungen auf imm. Vermögensgegenst. u. Sachanl. sowie auf gel. Zuwendungen	0	0	0	0	0	0
- Erträge aus der Auflösung von Sonderposten aus Zuschüssen und Zuwendungen sowie für Beiträge	0	0	0	0	0	0
= Nettoabschreibungsaufwand	0	0	0	0	0	0

Erläuterung:

Teilhaushalt 2022

Produktbereich 36 Kinder-, Jugend- und Familienhilfe
 Produktgruppe 363 Sonstige Leistungen der Kinder-, Jugend- und Familienhilfe
 Produkt 363120 Erzieherischer Kinder- und Jugendschutz

Teilfinanzhaushalt							
Ein- Auszahlungsarten	Ergebnis 2020	Ansatz 2021	Ansatz 2022	VE 2022	Planung 2023	Planung 2024	Planung 2025
	1	2	3	4	5	6	7
1 Steuern und ähnliche Abgaben	0	0	0	0	0	0	0
2+ Zuwendungen und allgemeine Umlagen	0	0	0	0	0	0	0
3+ Sonstige Transfereinzahlungen	0	0	0	0	0	0	0
4+ öffentlich-rechtliche Leistungsentgelte	0	0	0	0	0	0	0
5+ privatrechtliche Leistungsentgelte	0	0	0	0	0	0	0
6+ Kostenerstattungen und Kostenumlagen	0	0	0	0	0	0	0
7+ sonstige Einzahlungen	0	0	0	0	0	0	0
8+ Zinsen und sonstige Finanzeinzahlungen	0	0	0	0	0	0	0
9= Einzahlungen aus laufender Verwaltungstätigkeit	0	0	0	0	0	0	0
10 Personalauszahlungen	0	0	0	0	0	0	0
11+ Versorgungsauszahlungen	0	0	0	0	0	0	0
12+ Auszahlungen für Sach- u. Dienstleistungen	0	0	0	0	0	0	0
13+ Zinsen und sonstige Finanzauszahlungen	0	0	0	0	0	0	0
14+ Transferauszahlungen	0	0	0	0	0	0	0
15+ sonstige Auszahlungen	6.352	7.300	7.300	0	7.400	7.500	7.600
16= Auszahlungen aus laufender Verwaltungstätigkeit (= Zeilen 10 bis 15)	6.352	7.300	7.300	0	7.400	7.500	7.600
17= Saldo aus laufender Verwaltungstätigkeit (= Zeilen 9 / 16)	-6.352	-7.300	-7.300	0	-7.400	-7.500	-7.600
18 Einzahlungen aus Zuweisungen und Zuschüssen für Investitionen und Investitionsförderungsmaßnahmen	0	0	0	0	0	0	0
19+ Einzahlungen aus der Veräußerung von Grundstücken und Gebäuden	0	0	0	0	0	0	0
20+ Einzahlungen aus der Veräußerung von beweglichem Anlagevermögen	0	0	0	0	0	0	0
21+ Einzahlungen aus der Veräußerung von Finanzanlagen	0	0	0	0	0	0	0
22+ Einzahlungen aus der Abwicklung von Baumaßnahmen	0	0	0	0	0	0	0
23+ Einzahlungen aus Rückflüssen (für Investitionen und Investitionsförderungsmaßnahmen Dritter)	0	0	0	0	0	0	0
24+ Einzahlungen aus Beiträgen u. ä. Entgelten	0	0	0	0	0	0	0
25+ sonstige Investitionseinzahlungen	0	0	0	0	0	0	0
26= Summe der investiven Einzahlungen	0	0	0	0	0	0	0
27 Auszahlungen von Zuweisungen und Zuschüssen für Investitionen und Investitionsförderungsmaßnahmen	0	0	0	0	0	0	0
28+ Auszahlungen für den Erwerb von Grundstücken und Gebäuden	0	0	0	0	0	0	0
29+ Auszahlungen für den Erwerb von beweglichem Anlagevermögen	0	0	0	0	0	0	0
30+ Auszahlungen für den Erwerb von Finanzanlagen	0	0	0	0	0	0	0

Teilhaushalt 2022

Produktbereich 36 Kinder-, Jugend- und Familienhilfe
 Produktgruppe 363 Sonstige Leistungen der Kinder-, Jugend- und Familienhilfe
Produkt 363120 Erzieherischer Kinder- und Jugendschutz

Teilfinanzhaushalt							
Ein- Auszahlungsarten	Ergebnis 2020	Ansatz 2021	Ansatz 2022	VE 2022	Planung 2023	Planung 2024	Planung 2025
	1	2	3	4	5	6	7
31+ Auszahlungen für Baumaßnahmen	0	0	0	0	0	0	0
32+ Auszahlungen für die Gewährung von Ausleihungen (für Investitionen und Investitionsförderungsmaßnahmen)	0	0	0	0	0	0	0
33+ sonstige Investitionsauszahlungen	0	0	0	0	0	0	0
34= Summe der investiven Auszahlungen (= Zeilen 27 bis 33)	0	0	0	0	0	0	0
35= Saldo aus Investitionstätigkeit (= Zeilen 26 / 34)	0	0	0	0	0	0	0
36= Finanzmittelüberschuss/-fehlbetrag (= Zeilen 17 und 35)	-6.352	-7.300	-7.300	0	-7.400	-7.500	-7.600
37+ Aufnahme von Krediten für Investitionen und Investitionsförderungsmaßnahmen	0	0	0	0	0	0	0
38+ Einzahlungen aus Rückflüssen von Darlehen aus der Anlage liquider Mittel	0	0	0	0	0	0	0
38+ Aufnahme von Kassenkrediten (ohne Kontokorrent)	0	0	0	0	0	0	0
40- Tilgung von Krediten für Investitionen und Investitionsförderungsmaßnahmen	0	0	0	0	0	0	0
41- Auszahlungen aus der Gewährung von Darlehen zur Anlage liquider Mittel	0	0	0	0	0	0	0
42- Tilgung von Kassenkrediten (ohne Kontokorrent)	0	0	0	0	0	0	0
43= Saldo aus Finanzierungstätigkeit	0	0	0	0	0	0	0

Erläuterung:

Teilhaushalt 2022

Produktbereich	42	Sportförderung
Produktgruppe	421	Förderung des Sports
Produkt	421000	Förderung des Sports

Allgemeine Angaben

zuständiger Fachbereich	1000 Hauptamt
verantwortlich	Martina Arlt
Beschreibung	Ideelle, materielle und finanzielle Förderung des Sports
Auftragsgrundlage	freiwillige Leistung
Zielgruppe	Vereine und nicht vereinsgebundene Sportlerinnen und Sportler
Ziele	Sicherstellung von Sportangeboten durch die Sportvereine Förderung der Gesundheit der Einwohnerinnen und Einwohner

Teilhaushalt 2022

Produktbereich 42 Sportförderung
 Produktgruppe 421 Förderung des Sports
Produkt 421000 Förderung des Sports

Teilergebnishaushalt						
Ertrags- und Aufwandsarten	Ergebnis 2020	Ansatz 2021	Ansatz 2022	Planung 2023	Planung 2024	Planung 2025
	1	2	3	4	5	6
1 Steuern und ähnliche Abgaben	0	0	0	0	0	0
2 + Zuwendungen und allgemeine Umlagen	0	0	0	0	0	0
3 + sonstige Transfererträge	0	0	0	0	0	0
4 + öffentlich-rechtliche Leistungsentgelte	0	0	0	0	0	0
5 privatrechtliche Leistungsentgelte	0	0	0	0	0	0
6 Kostenerstattungen und Kostenumlagen	0	0	0	0	0	0
7 + sonstige Erträge	0	0	0	0	0	0
8 + aktivierte Eigenleistungen	0	0	0	0	0	0
9 + / - Bestandsveränderungen	0	0	0	0	0	0
10 = Erträge	0	0	0	0	0	0
11 Personalaufwendungen	0	0	0	0	0	0
12 + Versorgungsaufwendungen	0	0	0	0	0	0
13 + Aufwendungen für Sach- u. Dienstleistungen	0	0	0	0	0	0
14 + bilanzielle Abschreibungen	0	0	0	0	0	0
15 + Transferaufwendungen	0	0	0	0	0	0
16 + sonstige Aufwendungen	0	0	0	0	0	0
17 davon Verfügungsmittel	0	0	0	0	0	0
18 = Aufwendungen (= Zeilen 11 bis 16)	0	0	0	0	0	0
19 = Ergebnis der laufenden Verwaltungstätigkeit (= Zeilen 10 / 18)	0	0	0	0	0	0
20 + Finanzerträge	0	0	0	0	0	0
21 - Zinsen und sonstige Finanzaufwendungen	0	0	0	0	0	0
22 = Finanzergebnis (= Zeilen 20 und 21)	0	0	0	0	0	0
23 = Ergebnis vor Berücksichtigung der internen Leistungsbeziehungen (= Zeilen 19 und 22)	0	0	0	0	0	0
24 Erträge aus internen Leistungsbeziehungen	0	0	0	0	0	0
25 - Aufwendungen aus internen Leistungsbeziehungen	82.859	46.700	54.800	47.700	48.400	49.800
26 = Ergebnis (= Zeilen 23, 24, 25)	-82.859	-46.700	-54.800	-47.700	-48.400	-49.800
Nachrichtlich: Nettoabschreibungsaufwand						
bilanzielle Abschreibungen auf imm. Vermögensgegenst. u. Sachanl. sowie auf gel. Zuwendungen	0	0	0	0	0	0
- Erträge aus der Auflösung von Sonderposten aus Zuschüssen und Zuwendungen sowie für Beiträge	0	0	0	0	0	0
= Nettoabschreibungsaufwand	0	0	0	0	0	0

Erläuterung:

Teilhaushalt 2022

Produktbereich 42 Sportförderung
 Produktgruppe 421 Förderung des Sports
Produkt 421000 Förderung des Sports

Teilfinanzhaushalt

Ein- Auszahlungsarten	Ergebnis 2020	Ansatz 2021	Ansatz 2022	VE 2022	Planung 2023	Planung 2024	Planung 2025
	1	2	3	4	5	6	7
1 Steuern und ähnliche Abgaben	0	0	0	0	0	0	0
2+ Zuwendungen und allgemeine Umlagen	0	0	0	0	0	0	0
3+ Sonstige Transfereinzahlungen	0	0	0	0	0	0	0
4+ öffentlich-rechtliche Leistungsentgelte	0	0	0	0	0	0	0
5+ privatrechtliche Leistungsentgelte	0	0	0	0	0	0	0
6+ Kostenerstattungen und Kostenumlagen	0	0	0	0	0	0	0
7+ sonstige Einzahlungen	0	0	0	0	0	0	0
8+ Zinsen und sonstige Finanzeinzahlungen	0	0	0	0	0	0	0
9= Einzahlungen aus laufender Verwaltungstätigkeit	0	0	0	0	0	0	0
10 Personalauszahlungen	0	0	0	0	0	0	0
11+ Versorgungsauszahlungen	0	0	0	0	0	0	0
12+ Auszahlungen für Sach- u. Dienstleistungen	0	0	0	0	0	0	0
13+ Zinsen und sonstige Finanzauszahlungen	0	0	0	0	0	0	0
14+ Transferauszahlungen	0	0	0	0	0	0	0
15+ sonstige Auszahlungen	0	0	0	0	0	0	0
16= Auszahlungen aus laufender Verwaltungstätigkeit (= Zeilen 10 bis 15)	0	0	0	0	0	0	0
17= Saldo aus laufender Verwaltungstätigkeit (= Zeilen 9 / 16)	0	0	0	0	0	0	0
18 Einzahlungen aus Zuweisungen und Zuschüssen für Investitionen und Investitionsförderungsmaßnahmen	0	0	0	0	0	0	0
19+ Einzahlungen aus der Veräußerung von Grundstücken und Gebäuden	0	0	0	0	0	0	0
20+ Einzahlungen aus der Veräußerung von beweglichem Anlagevermögen	0	0	0	0	0	0	0
21+ Einzahlungen aus der Veräußerung von Finanzanlagen	0	0	0	0	0	0	0
22+ Einzahlungen aus der Abwicklung von Baumaßnahmen	0	0	0	0	0	0	0
23+ Einzahlungen aus Rückflüssen (für Investitionen und Investitionsförderungsmaßnahmen Dritter)	0	0	0	0	0	0	0
24+ Einzahlungen aus Beiträgen u. ä. Entgelten	0	0	0	0	0	0	0
25+ sonstige Investitionseinzahlungen	0	0	0	0	0	0	0
26= Summe der investiven Einzahlungen	0	0	0	0	0	0	0
27 Auszahlungen von Zuweisungen und Zuschüssen für Investitionen und Investitionsförderungsmaßnahmen	0	0	0	0	0	0	0
28+ Auszahlungen für den Erwerb von Grundstücken und Gebäuden	0	0	0	0	0	0	0
29+ Auszahlungen für den Erwerb von beweglichem Anlagevermögen	0	0	0	0	0	0	0
30+ Auszahlungen für den Erwerb von Finanzanlagen	0	0	0	0	0	0	0

Teilhaushalt 2022

Produktbereich 42 Sportförderung
 Produktgruppe 421 Förderung des Sports
Produkt 421000 Förderung des Sports

Teilfinanzhaushalt							
Ein- Auszahlungsarten	Ergebnis 2020	Ansatz 2021	Ansatz 2022	VE 2022	Planung 2023	Planung 2024	Planung 2025
	1	2	3	4	5	6	7
31+ Auszahlungen für Baumaßnahmen	0	0	0	0	0	0	0
32+ Auszahlungen für die Gewährung von Ausleihungen (für Investitionen und Investitionsförderungsmaßnahm	0	0	0	0	0	0	0
33+ sonstige Investitionsauszahlungen	0	0	0	0	0	0	0
34= Summe der investiven Auszahlungen (= Zeilen 27 bis 33)	0	0	0	0	0	0	0
35= Saldo aus Investitionstätigkeit (= Zeilen 26 / 34)	0	0	0	0	0	0	0
36= Finanzmittelüberschuss/-fehlbetrag (= Zeilen 17 und 35)	0	0	0	0	0	0	0
37+ Aufnahme von Krediten für Investitionen und Investitionsförderungsmaßnahmen	0	0	0	0	0	0	0
38+ Einzahlungen aus Rückflüssen von Darlehen aus der Anlage liquider Mittel	0	0	0	0	0	0	0
38+ Aufnahme von Kassenkrediten (ohne Kontokorrent)	0	0	0	0	0	0	0
40- Tilgung von Krediten für Investitionen und Investitionsförderungsmaßnahmen	0	0	0	0	0	0	0
41- Auszahlungen aus der Gewährung von Darlehen zur Anlage liquider Mittel	0	0	0	0	0	0	0
42- Tilgung von Kassenkrediten (ohne Kontokorrent)	0	0	0	0	0	0	0
43= Saldo aus Finanzierungstätigkeit	0	0	0	0	0	0	0

Erläuterung:

Teilhaushalt 2022

Produktbereich	42	Sportförderung
Produktgruppe	424	Sportstätten und Bäder
Produkt	424001	Großsporthalle

Allgemeine Angaben

zuständiger Fachbereich	1000 Hauptamt
verantwortlich	Martina Arlt
Beschreibung	Unterhaltung und Betrieb einer Sporthalle
Auftragsgrundlage	freiwillige Leistung
Zielgruppe	Vereine und nicht vereinsgebundene Sportlerinnen und Sportler
Ziele	Förderung des Sports Förderung der Gesundheit der Einwohnerinnen und Einwohner Bereitstellung für sonstige Nutzungen wirtschaftliche Betriebsführung

Teilhaushalt 2022

Produktbereich 42 Sportförderung
 Produktgruppe 424 Sportstätten und Bäder
 Produkt 424001 Großsporthalle

Teilergebnishaushalt

Ertrags- und Aufwandsarten	Ergebnis 2020	Ansatz 2021	Ansatz 2022	Planung 2023	Planung 2024	Planung 2025
	1	2	3	4	5	6
1 Steuern und ähnliche Abgaben	0	0	0	0	0	0
2 + Zuwendungen und allgemeine Umlagen	34.473	34.700	34.700	34.900	35.100	35.600
3 + sonstige Transfererträge	0	0	0	0	0	0
4 + öffentlich-rechtliche Leistungsentgelte	-230	10.000	20.200	20.600	20.900	21.500
5 privatrechtliche Leistungsentgelte	51.794	48.000	48.000	49.000	49.700	51.200
6 Kostenerstattungen und Kostenumlagen	2.185	1.000	1.000	1.000	1.000	1.000
7 + sonstige Erträge	0	0	0	0	0	0
8 + aktivierte Eigenleistungen	0	0	0	0	0	0
9 + / - Bestandsveränderungen	0	0	0	0	0	0
10 = Erträge	88.223	93.700	103.900	105.500	106.700	109.300
11 Personalaufwendungen	0	0	0	0	0	0
12 + Versorgungsaufwendungen	0	0	0	0	0	0
13 + Aufwendungen für Sach- u. Dienstleistungen	147.314	122.200	116.200	103.800	105.100	107.700
14 + bilanzielle Abschreibungen	25.708	26.000	26.000	26.800	27.200	28.000
15 + Transferaufwendungen	0	0	0	0	0	0
16 + sonstige Aufwendungen	50.667	50.900	50.800	52.200	52.900	54.300
17 davon Verfügungsmittel	0	0	0	0	0	0
18 = Aufwendungen (= Zeilen 11 bis 16)	223.689	199.100	193.000	182.800	185.200	190.000
19 = Ergebnis der laufenden Verwaltungstätigkeit (= Zeilen 10 / 18)	-135.466	-105.400	-89.100	-77.300	-78.500	-80.700
20 + Finanzerträge	0	0	0	0	0	0
21 - Zinsen und sonstige Finanzaufwendungen	0	0	0	0	0	0
22 = Finanzergebnis (= Zeilen 20 und 21)	0	0	0	0	0	0
23 = Ergebnis vor Berücksichtigung der internen Leistungsbeziehungen (= Zeilen 19 und 22)	-135.466	-105.400	-89.100	-77.300	-78.500	-80.700
24 Erträge aus internen Leistungsbeziehungen	137.066	77.300	90.800	79.000	80.200	82.400
25 - Aufwendungen aus internen Leistungsbeziehungen	1.600	1.600	1.600	1.600	1.600	1.600
26 = Ergebnis (= Zeilen 23, 24, 25)	0	-29.700	100	100	100	100
Nachrichtlich: Nettoabschreibungsaufwand						
bilanzielle Abschreibungen auf imm. Vermögensgegenst. u. Sachanl. sowie auf gel. Zuwendungen	25.708	26.000	26.000	26.800	27.200	28.000
- Erträge aus der Auflösung von Sonderposten aus Zuschüssen und Zuwendungen sowie für Beiträge	14.473	14.700	14.700	14.900	15.100	15.600
= Nettoabschreibungsaufwand	11.235	11.300	11.300	11.900	12.100	12.400

Erläuterung:

Teilhaushalt 2022

Produktbereich 42 Sportförderung
 Produktgruppe 424 Sportstätten und Bäder
 Produkt 424001 Großsporthalle

Teilfinanzhaushalt

Ein- Auszahlungsarten	Ergebnis 2020	Ansatz 2021	Ansatz 2022	VE 2022	Planung 2023	Planung 2024	Planung 2025
	1	2	3	4	5	6	7
1 Steuern und ähnliche Abgaben	0	0	0	0	0	0	0
2+ Zuwendungen und allgemeine Umlagen	0	20.000	20.000	0	20.000	20.000	20.000
3+ Sonstige Transfereinzahlungen	0	0	0	0	0	0	0
4+ öffentlich-rechtliche Leistungsentgelte	5.373	10.000	20.200	0	20.600	20.900	21.500
5+ privatrechtliche Leistungsentgelte	50.370	48.000	48.000	0	49.000	49.700	51.200
6+ Kostenerstattungen und Kostenumlagen	2.472	1.000	1.000	0	1.000	1.000	1.000
7+ sonstige Einzahlungen	0	0	0	0	0	0	0
8+ Zinsen und sonstige Finanzeinzahlungen	0	0	0	0	0	0	0
9= Einzahlungen aus laufender Verwaltungstätigkeit	58.215	79.000	89.200	0	90.600	91.600	93.700
10 Personalauszahlungen	0	0	0	0	0	0	0
11+ Versorgungsauszahlungen	0	0	0	0	0	0	0
12+ Auszahlungen für Sach- u. Dienstleistungen	143.498	122.200	116.200	0	103.800	105.100	107.700
13+ Zinsen und sonstige Finanzauszahlungen	0	0	0	0	0	0	0
14+ Transferauszahlungen	0	0	0	0	0	0	0
15+ sonstige Auszahlungen	52.002	50.900	50.800	0	52.200	52.900	54.300
16= Auszahlungen aus laufender Verwaltungstätigkeit (= Zeilen 10 bis 15)	195.500	173.100	167.000	0	156.000	158.000	162.000
17= Saldo aus laufender Verwaltungstätigkeit (= Zeilen 9 / 16)	-137.285	-94.100	-77.800	0	-65.400	-66.400	-68.300
18 Einzahlungen aus Zuweisungen und Zuschüssen für Investitionen und Investitionsförderungsmaßnahmen	0	0	0	0	0	0	0
19+ Einzahlungen aus der Veräußerung von Grundstücken und Gebäuden	0	0	0	0	0	0	0
20+ Einzahlungen aus der Veräußerung von beweglichem Anlagevermögen	0	0	0	0	0	0	0
21+ Einzahlungen aus der Veräußerung von Finanzanlagen	0	0	0	0	0	0	0
22+ Einzahlungen aus der Abwicklung von Baumaßnahmen	0	0	0	0	0	0	0
23+ Einzahlungen aus Rückflüssen (für Investitionen und Investitionsförderungsmaßnahmen Dritter)	0	0	0	0	0	0	0
24+ Einzahlungen aus Beiträgen u. ä. Entgelten	0	0	0	0	0	0	0
25+ sonstige Investitionseinzahlungen	0	0	0	0	0	0	0
26= Summe der investiven Einzahlungen	0	0	0	0	0	0	0
27 Auszahlungen von Zuweisungen und Zuschüssen für Investitionen und Investitionsförderungsmaßnahmen	0	0	0	0	0	0	0
28+ Auszahlungen für den Erwerb von Grundstücken und Gebäuden	0	0	0	0	0	0	0
29+ Auszahlungen für den Erwerb von beweglichem Anlagevermögen	0	1.800	1.800	0	1.800	1.800	1.800
30+ Auszahlungen für den Erwerb von Finanzanlagen	0	0	0	0	0	0	0

Teilhaushalt 2022

Produktbereich 42 Sportförderung
 Produktgruppe 424 Sportstätten und Bäder
Produkt 424001 Großsporthalle

Teilfinanzhaushalt							
Ein- Auszahlungsarten	Ergebnis 2020	Ansatz 2021	Ansatz 2022	VE 2022	Planung 2023	Planung 2024	Planung 2025
	1	2	3	4	5	6	7
31+ Auszahlungen für Baumaßnahmen	0	0	0	0	0	0	0
32+ Auszahlungen für die Gewährung von Ausleihungen (für Investitionen und Investitionsförderungsmaßnahmen)	0	0	0	0	0	0	0
33+ sonstige Investitionsauszahlungen	0	0	0	0	0	0	0
34= Summe der investiven Auszahlungen (= Zeilen 27 bis 33)	0	1.800	1.800	0	1.800	1.800	1.800
35= Saldo aus Investitionstätigkeit (= Zeilen 26 / 34)	0	-1.800	-1.800	0	-1.800	-1.800	-1.800
36= Finanzmittelüberschuss/-fehlbetrag (= Zeilen 17 und 35)	-137.285	-95.900	-79.600	0	-67.200	-68.200	-70.100
37+ Aufnahme von Krediten für Investitionen und Investitionsförderungsmaßnahmen	0	0	0	0	0	0	0
38+ Einzahlungen aus Rückflüssen von Darlehen aus der Anlage liquider Mittel	0	0	0	0	0	0	0
38+ Aufnahme von Kassenkrediten (ohne Kontokorrent)	0	0	0	0	0	0	0
40- Tilgung von Krediten für Investitionen und Investitionsförderungsmaßnahmen	0	0	0	0	0	0	0
41- Auszahlungen aus der Gewährung von Darlehen zur Anlage liquider Mittel	0	0	0	0	0	0	0
42- Tilgung von Kassenkrediten (ohne Kontokorrent)	0	0	0	0	0	0	0
43= Saldo aus Finanzierungstätigkeit	0	0	0	0	0	0	0

Erläuterung:

Teilhaushalt 2022

Produktbereich	51	Räumliche Planung und Entwicklung
Produktgruppe	511	Räumliche Planungs- und Entwicklungsmaßnahmen
Produkt	511000	Bauleitplanung

Allgemeine Angaben

zuständiger Fachbereich	3000 Ordnungsamt
verantwortlich	Susan Petersen
Beschreibung	Nachweis der Personalkosten für die Bauleitplanung
Auftragsgrundlage	Stellenplan der Gemeinde; Tarifvertrag öffentlicher Dienst (TVÖD); Bundesbesoldungsgesetz (BBesG) Vertrag zwischen dem Amt Lensahn und der Gemeinde Lensahn über die Geschäftsführung des Amtes Lensahn
Zielgruppe	Mitarbeiterinnen und Mitarbeiter der Gemeinde Lensahn
Ziele	genaue Zuordnung der Personalkosten für Einrichtungen

Teilhaushalt 2022

Produktbereich 51 Räumliche Planung und Entwicklung
 Produktgruppe 511 Räumliche Planungs- und Entwicklungsmaßnahmen
Produkt 511000 Bauleitplanung

Teilergebnishaushalt						
Ertrags- und Aufwandsarten	Ergebnis 2020	Ansatz 2021	Ansatz 2022	Planung 2023	Planung 2024	Planung 2025
	1	2	3	4	5	6
1 Steuern und ähnliche Abgaben	0	0	0	0	0	0
2 + Zuwendungen und allgemeine Umlagen	0	0	0	0	0	0
3 + sonstige Transfererträge	0	0	0	0	0	0
4 + öffentlich-rechtliche Leistungsentgelte	1.640	400	400	400	400	400
5 privatrechtliche Leistungsentgelte	0	100	100	100	100	100
6 Kostenerstattungen und Kostenumlagen	0	0	0	0	0	0
7 + sonstige Erträge	0	0	0	0	0	0
8 + aktivierte Eigenleistungen	0	0	0	0	0	0
9 + / - Bestandsveränderungen	0	0	0	0	0	0
10 = Erträge	1.640	500	500	500	500	500
11 Personalaufwendungen	0	0	0	0	0	0
12 + Versorgungsaufwendungen	0	0	0	0	0	0
13 + Aufwendungen für Sach- u. Dienstleistungen	0	500	500	500	500	500
14 + bilanzielle Abschreibungen	0	0	0	0	0	0
15 + Transferaufwendungen	0	0	0	0	0	0
16 + sonstige Aufwendungen	36.019	37.700	57.500	58.900	60.400	61.900
17 davon Verfügungsmittel	0	0	0	0	0	0
18 = Aufwendungen (= Zeilen 11 bis 16)	36.019	38.200	58.000	59.400	60.900	62.400
19 = Ergebnis der laufenden Verwaltungstätigkeit (= Zeilen 10 / 18)	-34.379	-37.700	-57.500	-58.900	-60.400	-61.900
20 + Finanzerträge	0	0	0	0	0	0
21 - Zinsen und sonstige Finanzaufwendungen	0	0	0	0	0	0
22 = Finanzergebnis (= Zeilen 20 und 21)	0	0	0	0	0	0
23 = Ergebnis vor Berücksichtigung der internen Leistungsbeziehungen (= Zeilen 19 und 22)	-34.379	-37.700	-57.500	-58.900	-60.400	-61.900
24 Erträge aus internen Leistungsbeziehungen	0	0	0	0	0	0
25 - Aufwendungen aus internen Leistungsbeziehungen	2.000	2.000	2.000	2.000	2.000	2.000
26 = Ergebnis (= Zeilen 23, 24, 25)	-36.379	-39.700	-59.500	-60.900	-62.400	-63.900
Nachrichtlich: Nettoabschreibungsaufwand						
bilanzielle Abschreibungen auf imm. Vermögensgegenst. u. Sachanl. sowie auf gel. Zuwendungen	0	0	0	0	0	0
- Erträge aus der Auflösung von Sonderposten aus Zuschüssen und Zuwendungen sowie für Beiträge	0	0	0	0	0	0
= Nettoabschreibungsaufwand	0	0	0	0	0	0

Erläuterung:

Teilhaushalt 2022

Produktbereich 51 Räumliche Planung und Entwicklung
 Produktgruppe 511 Räumliche Planungs- und Entwicklungsmaßnahmen
Produkt 511000 Bauleitplanung

Teilfinanzhaushalt

Ein- Auszahlungsarten	Ergebnis 2020	Ansatz 2021	Ansatz 2022	VE 2022	Planung 2023	Planung 2024	Planung 2025
	1	2	3	4	5	6	7
1 Steuern und ähnliche Abgaben	0	0	0	0	0	0	0
2+ Zuwendungen und allgemeine Umlagen	0	0	0	0	0	0	0
3+ Sonstige Transfereinzahlungen	0	0	0	0	0	0	0
4+ öffentlich-rechtliche Leistungsentgelte	1.640	400	400	0	400	400	400
5+ privatrechtliche Leistungsentgelte	0	100	100	0	100	100	100
6+ Kostenerstattungen und Kostenumlagen	0	0	0	0	0	0	0
7+ sonstige Einzahlungen	0	0	0	0	0	0	0
8+ Zinsen und sonstige Finanzeinzahlungen	0	0	0	0	0	0	0
9= Einzahlungen aus laufender Verwaltungstätigkeit	1.640	500	500	0	500	500	500
10 Personalauszahlungen	0	0	0	0	0	0	0
11+ Versorgungsauszahlungen	0	0	0	0	0	0	0
12+ Auszahlungen für Sach- u. Dienstleistungen	0	500	500	0	500	500	500
13+ Zinsen und sonstige Finanzauszahlungen	0	0	0	0	0	0	0
14+ Transferauszahlungen	0	0	0	0	0	0	0
15+ sonstige Auszahlungen	18.734	37.700	57.500	0	58.900	60.400	61.900
16= Auszahlungen aus laufender Verwaltungstätigkeit (= Zeilen 10 bis 15)	18.734	38.200	58.000	0	59.400	60.900	62.400
17= Saldo aus laufender Verwaltungstätigkeit (= Zeilen 9 / 16)	-17.094	-37.700	-57.500	0	-58.900	-60.400	-61.900
18 Einzahlungen aus Zuweisungen und Zuschüssen für Investitionen und Investitionsförderungsmaßnahmen	0	0	0	0	0	0	0
19+ Einzahlungen aus der Veräußerung von Grundstücken und Gebäuden	0	0	0	0	0	0	0
20+ Einzahlungen aus der Veräußerung von beweglichem Anlagevermögen	0	0	0	0	0	0	0
21+ Einzahlungen aus der Veräußerung von Finanzanlagen	0	0	0	0	0	0	0
22+ Einzahlungen aus der Abwicklung von Baumaßnahmen	0	0	0	0	0	0	0
23+ Einzahlungen aus Rückflüssen (für Investitionen und Investitionsförderungsmaßnahmen Dritter)	0	0	0	0	0	0	0
24+ Einzahlungen aus Beiträgen u. ä. Entgelten	0	0	0	0	0	0	0
25+ sonstige Investitionseinzahlungen	0	0	0	0	0	0	0
26= Summe der investiven Einzahlungen	0	0	0	0	0	0	0
27 Auszahlungen von Zuweisungen und Zuschüssen für Investitionen und Investitionsförderungsmaßnahmen	0	0	0	0	0	0	0
28+ Auszahlungen für den Erwerb von Grundstücken und Gebäuden	0	0	0	0	0	0	0
29+ Auszahlungen für den Erwerb von beweglichem Anlagevermögen	0	0	0	0	0	0	0
30+ Auszahlungen für den Erwerb von Finanzanlagen	0	0	0	0	0	0	0

Teilhaushalt 2022

Produktbereich 51 Räumliche Planung und Entwicklung
 Produktgruppe 511 Räumliche Planungs- und Entwicklungsmaßnahmen
Produkt 511000 Bauleitplanung

Teilfinanzhaushalt							
Ein- Auszahlungsarten	Ergebnis 2020	Ansatz 2021	Ansatz 2022	VE 2022	Planung 2023	Planung 2024	Planung 2025
	1	2	3	4	5	6	7
31+ Auszahlungen für Baumaßnahmen	0	0	0	0	0	0	0
32+ Auszahlungen für die Gewährung von Ausleihungen (für Investitionen und Investitionsförderungsmaßnahmen)	0	0	0	0	0	0	0
33+ sonstige Investitionsauszahlungen	0	0	0	0	0	0	0
34= Summe der investiven Auszahlungen (= Zeilen 27 bis 33)	0	0	0	0	0	0	0
35= Saldo aus Investitionstätigkeit (= Zeilen 26 / 34)	0	0	0	0	0	0	0
36= Finanzmittelüberschuss/-fehlbetrag (= Zeilen 17 und 35)	-17.094	-37.700	-57.500	0	-58.900	-60.400	-61.900
37+ Aufnahme von Krediten für Investitionen und Investitionsförderungsmaßnahmen	0	0	0	0	0	0	0
38+ Einzahlungen aus Rückflüssen von Darlehen aus der Anlage liquider Mittel	0	0	0	0	0	0	0
38+ Aufnahme von Kassenkrediten (ohne Kontokorrent)	0	0	0	0	0	0	0
40- Tilgung von Krediten für Investitionen und Investitionsförderungsmaßnahmen	0	0	0	0	0	0	0
41- Auszahlungen aus der Gewährung von Darlehen zur Anlage liquider Mittel	0	0	0	0	0	0	0
42- Tilgung von Kassenkrediten (ohne Kontokorrent)	0	0	0	0	0	0	0
43= Saldo aus Finanzierungstätigkeit	0	0	0	0	0	0	0

Erläuterung:

Teilhaushalt 2022

Produktbereich	52	Bauen und Wohnen
Produktgruppe	521	Bau- und Grundstücksordnung
Produkt	521000	Bauordnung

Allgemeine Angaben

zuständiger Fachbereich	3000 Ordnungsamt
verantwortlich	Melanie Lindau
Beschreibung	Antragsannahme und Weiterleitung von Bauanträgen; Erteilung des gemeindlichen Verzichts auf Vorkaufsrechte
Auftragsgrundlage	Stellenplan der Gemeinde; Tarifvertrag öffentlicher Dienst (TVÖD); Bundesbesoldungsgesetz (BBesG) Vertrag zwischen dem Amt Lensahn und der Gemeinde Lensahn über die Geschäftsführung des Amtes Lensahn
Zielgruppe	Mitarbeiterinnen und Mitarbeiter der Gemeinde Lensahn
Ziele	genaue Zuordnung der Personalkosten für Einrichtungen

Teilhaushalt 2022

Produktbereich 52 Bauen und Wohnen
 Produktgruppe 521 Bau- und Grundstücksordnung
Produkt 521000 Bauordnung

Teilergebnishaushalt						
Ertrags- und Aufwandsarten	Ergebnis 2020	Ansatz 2021	Ansatz 2022	Planung 2023	Planung 2024	Planung 2025
	1	2	3	4	5	6
1 Steuern und ähnliche Abgaben	0	0	0	0	0	0
2 + Zuwendungen und allgemeine Umlagen	0	0	0	0	0	0
3 + sonstige Transfererträge	0	0	0	0	0	0
4 + öffentlich-rechtliche Leistungsentgelte	0	0	0	0	0	0
5 privatrechtliche Leistungsentgelte	0	100	100	100	100	100
6 Kostenerstattungen und Kostenumlagen	0	0	0	0	0	0
7 + sonstige Erträge	0	0	0	0	0	0
8 + aktivierte Eigenleistungen	0	0	0	0	0	0
9 + / - Bestandsveränderungen	0	0	0	0	0	0
10 = Erträge	0	100	100	100	100	100
11 Personalaufwendungen	0	0	0	0	0	0
12 + Versorgungsaufwendungen	0	0	0	0	0	0
13 + Aufwendungen für Sach- u. Dienstleistungen	0	100	100	100	100	100
14 + bilanzielle Abschreibungen	0	0	0	0	0	0
15 + Transferaufwendungen	0	0	0	0	0	0
16 + sonstige Aufwendungen	12.116	13.100	12.900	13.200	13.500	13.800
17 davon Verfügungsmittel	0	0	0	0	0	0
18 = Aufwendungen (= Zeilen 11 bis 16)	12.116	13.200	13.000	13.300	13.600	13.900
19 = Ergebnis der laufenden Verwaltungstätigkeit (= Zeilen 10 / 18)	-12.116	-13.100	-12.900	-13.200	-13.500	-13.800
20 + Finanzerträge	0	0	0	0	0	0
21 - Zinsen und sonstige Finanzaufwendungen	0	0	0	0	0	0
22 = Finanzergebnis (= Zeilen 20 und 21)	0	0	0	0	0	0
23 = Ergebnis vor Berücksichtigung der internen Leistungsbeziehungen (= Zeilen 19 und 22)	-12.116	-13.100	-12.900	-13.200	-13.500	-13.800
24 Erträge aus internen Leistungsbeziehungen	0	0	0	0	0	0
25 - Aufwendungen aus internen Leistungsbeziehungen	1.600	1.600	1.600	1.600	1.600	1.600
26 = Ergebnis (= Zeilen 23, 24, 25)	-13.716	-14.700	-14.500	-14.800	-15.100	-15.400
Nachrichtlich: Nettoabschreibungsaufwand						
bilanzielle Abschreibungen auf imm. Vermögensgegenst. u. Sachanl. sowie auf gel. Zuwendungen	0	0	0	0	0	0
- Erträge aus der Auflösung von Sonderposten aus Zuschüssen und Zuwendungen sowie für Beiträge	0	0	0	0	0	0
= Nettoabschreibungsaufwand	0	0	0	0	0	0

Erläuterung:

Teilhaushalt 2022

Produktbereich 52 Bauen und Wohnen
 Produktgruppe 521 Bau- und Grundstücksordnung
Produkt 521000 Bauordnung

Teilfinanzhaushalt							
Ein- Auszahlungsarten	Ergebnis 2020	Ansatz 2021	Ansatz 2022	VE 2022	Planung 2023	Planung 2024	Planung 2025
	1	2	3	4	5	6	7
1 Steuern und ähnliche Abgaben	0	0	0	0	0	0	0
2+ Zuwendungen und allgemeine Umlagen	0	0	0	0	0	0	0
3+ Sonstige Transfereinzahlungen	0	0	0	0	0	0	0
4+ öffentlich-rechtliche Leistungsentgelte	0	0	0	0	0	0	0
5+ privatrechtliche Leistungsentgelte	0	100	100	0	100	100	100
6+ Kostenerstattungen und Kostenumlagen	0	0	0	0	0	0	0
7+ sonstige Einzahlungen	0	0	0	0	0	0	0
8+ Zinsen und sonstige Finanzeinzahlungen	0	0	0	0	0	0	0
9= Einzahlungen aus laufender Verwaltungstätigkeit	0	100	100	0	100	100	100
10 Personalauszahlungen	0	0	0	0	0	0	0
11+ Versorgungsauszahlungen	0	0	0	0	0	0	0
12+ Auszahlungen für Sach- u. Dienstleistungen	0	100	100	0	100	100	100
13+ Zinsen und sonstige Finanzauszahlungen	0	0	0	0	0	0	0
14+ Transferauszahlungen	0	0	0	0	0	0	0
15+ sonstige Auszahlungen	12.731	13.100	12.900	0	13.200	13.500	13.800
16= Auszahlungen aus laufender Verwaltungstätigkeit (= Zeilen 10 bis 15)	12.731	13.200	13.000	0	13.300	13.600	13.900
17= Saldo aus laufender Verwaltungstätigkeit (= Zeilen 9 / 16)	-12.731	-13.100	-12.900	0	-13.200	-13.500	-13.800
18 Einzahlungen aus Zuweisungen und Zuschüssen für Investitionen und Investitionsförderungsmaßnahmen	0	0	0	0	0	0	0
19+ Einzahlungen aus der Veräußerung von Grundstücken und Gebäuden	0	0	0	0	0	0	0
20+ Einzahlungen aus der Veräußerung von beweglichem Anlagevermögen	0	0	0	0	0	0	0
21+ Einzahlungen aus der Veräußerung von Finanzanlagen	0	0	0	0	0	0	0
22+ Einzahlungen aus der Abwicklung von Baumaßnahmen	0	0	0	0	0	0	0
23+ Einzahlungen aus Rückflüssen (für Investitionen und Investitionsförderungsmaßnahmen Dritter)	0	0	0	0	0	0	0
24+ Einzahlungen aus Beiträgen u. ä. Entgelten	0	0	0	0	0	0	0
25+ sonstige Investitionseinzahlungen	0	0	0	0	0	0	0
26= Summe der investiven Einzahlungen	0	0	0	0	0	0	0
27 Auszahlungen von Zuweisungen und Zuschüssen für Investitionen und Investitionsförderungsmaßnahmen	0	0	0	0	0	0	0
28+ Auszahlungen für den Erwerb von Grundstücken und Gebäuden	0	0	0	0	0	0	0
29+ Auszahlungen für den Erwerb von beweglichem Anlagevermögen	0	0	0	0	0	0	0
30+ Auszahlungen für den Erwerb von Finanzanlagen	0	0	0	0	0	0	0

Teilhaushalt 2022

Produktbereich 52 Bauen und Wohnen
 Produktgruppe 521 Bau- und Grundstücksordnung
Produkt 521000 Bauordnung

Teilfinanzhaushalt							
Ein- Auszahlungsarten	Ergebnis 2020	Ansatz 2021	Ansatz 2022	VE 2022	Planung 2023	Planung 2024	Planung 2025
	1	2	3	4	5	6	7
31+ Auszahlungen für Baumaßnahmen	0	0	0	0	0	0	0
32+ Auszahlungen für die Gewährung von Ausleihungen (für Investitionen und Investitionsförderungsmaßnahm	0	0	0	0	0	0	0
33+ sonstige Investitionsauszahlungen	0	0	0	0	0	0	0
34= Summe der investiven Auszahlungen (= Zeilen 27 bis 33)	0	0	0	0	0	0	0
35= Saldo aus Investitionstätigkeit (= Zeilen 26 / 34)	0	0	0	0	0	0	0
36= Finanzmittelüberschuss/-fehlbetrag (= Zeilen 17 und 35)	-12.731	-13.100	-12.900	0	-13.200	-13.500	-13.800
37+ Aufnahme von Krediten für Investitionen und Investitionsförderungsmaßnahmen	0	0	0	0	0	0	0
38+ Einzahlungen aus Rückflüssen von Darlehen aus der Anlage liquider Mittel	0	0	0	0	0	0	0
38+ Aufnahme von Kassenkrediten (ohne Kontokorrent)	0	0	0	0	0	0	0
40- Tilgung von Krediten für Investitionen und Investitionsförderungsmaßnahmen	0	0	0	0	0	0	0
41- Auszahlungen aus der Gewährung von Darlehen zur Anlage liquider Mittel	0	0	0	0	0	0	0
42- Tilgung von Kassenkrediten (ohne Kontokorrent)	0	0	0	0	0	0	0
43= Saldo aus Finanzierungstätigkeit	0	0	0	0	0	0	0

Erläuterung:

Teilhaushalt 2022

Produktbereich	53	Ver- und Entsorgung
Produktgruppe	534	Fernwärmeversorgung
Produkt	534000	Fernwärmeversorgung

Allgemeine Angaben

zuständiger Fachbereich	1000 Hauptamt
verantwortlich	Inga Sperber
Beschreibung	<p>Versorgung mit Heizenergie aus regenerativen Trägern (derzeit naturbelassene Holzhackschnitzel und Solaranlagen) für</p> <ul style="list-style-type: none"> - Gemeinschaftsschule Lensahn und der Sporthallen - des Waldschwimmbades Lensahn - der benachbarten öffentlichen und privaten Einrichtungen, soweit Kapazitäten vorhanden sind
Auftragsgrundlage	<p>Öffentlich-rechtlicher Vertrag vom 29.10.2009 Organisationssatzung vom 01.11.2009</p>
Zielgruppe	Energiebetriebe Amt Lensahn (EAL)
Ziele	<p>Sicherung der Versorgung Erhebung eines angemessenen Entgelts</p>

Teilhaushalt 2022

Produktbereich 53 Ver- und Entsorgung
 Produktgruppe 534 Fernwärmeversorgung
Produkt 534000 Fernwärmeversorgung

Teilergebnishaushalt						
Ertrags- und Aufwandsarten	Ergebnis 2020	Ansatz 2021	Ansatz 2022	Planung 2023	Planung 2024	Planung 2025
	1	2	3	4	5	6
1 Steuern und ähnliche Abgaben	0	0	0	0	0	0
2 + Zuwendungen und allgemeine Umlagen	0	0	0	0	0	0
3 + sonstige Transfererträge	0	0	0	0	0	0
4 + öffentlich-rechtliche Leistungsentgelte	0	0	0	0	0	0
5 privatrechtliche Leistungsentgelte	0	0	0	0	0	0
6 Kostenerstattungen und Kostenumlagen	0	0	0	0	0	0
7 + sonstige Erträge	0	0	0	0	0	0
8 + aktivierte Eigenleistungen	0	0	0	0	0	0
9 + / - Bestandsveränderungen	0	0	0	0	0	0
10 = Erträge	0	0	0	0	0	0
11 Personalaufwendungen	0	0	0	0	0	0
12 + Versorgungsaufwendungen	0	0	0	0	0	0
13 + Aufwendungen für Sach- u. Dienstleistungen	0	0	0	0	0	0
14 + bilanzielle Abschreibungen	0	0	0	0	0	0
15 + Transferaufwendungen	0	0	0	0	0	0
16 + sonstige Aufwendungen	0	0	0	0	0	0
17 davon Verfügungsmittel	0	0	0	0	0	0
18 = Aufwendungen (= Zeilen 11 bis 16)	0	0	0	0	0	0
19 = Ergebnis der laufenden Verwaltungstätigkeit (= Zeilen 10 / 18)	0	0	0	0	0	0
20 + Finanzerträge	0	0	0	0	0	0
21 - Zinsen und sonstige Finanzaufwendungen	0	0	0	0	0	0
22 = Finanzergebnis (= Zeilen 20 und 21)	0	0	0	0	0	0
23 = Ergebnis vor Berücksichtigung der internen Leistungsbeziehungen (= Zeilen 19 und 22)	0	0	0	0	0	0
24 Erträge aus internen Leistungsbeziehungen	0	0	0	0	0	0
25 - Aufwendungen aus internen Leistungsbeziehungen	0	0	0	0	0	0
26 = Ergebnis (= Zeilen 23, 24, 25)	0	0	0	0	0	0
Nachrichtlich: Nettoabschreibungsaufwand						
bilanzielle Abschreibungen auf imm. Vermögensgegenst. u. Sachanl. sowie auf gel. Zuwendungen	0	0	0	0	0	0
- Erträge aus der Auflösung von Sonderposten aus Zuschüssen und Zuwendungen sowie für Beiträge	0	0	0	0	0	0
= Nettoabschreibungsaufwand	0	0	0	0	0	0

Erläuterung:

Teilhaushalt 2022

Produktbereich 53 Ver- und Entsorgung
 Produktgruppe 534 Fernwärmeversorgung
Produkt 534000 Fernwärmeversorgung

Teilfinanzhaushalt							
Ein- Auszahlungsarten	Ergebnis 2020	Ansatz 2021	Ansatz 2022	VE 2022	Planung 2023	Planung 2024	Planung 2025
	1	2	3	4	5	6	7
1 Steuern und ähnliche Abgaben	0	0	0	0	0	0	0
2+ Zuwendungen und allgemeine Umlagen	0	0	0	0	0	0	0
3+ Sonstige Transfereinzahlungen	0	0	0	0	0	0	0
4+ öffentlich-rechtliche Leistungsentgelte	0	0	0	0	0	0	0
5+ privatrechtliche Leistungsentgelte	0	0	0	0	0	0	0
6+ Kostenerstattungen und Kostenumlagen	0	0	0	0	0	0	0
7+ sonstige Einzahlungen	0	0	0	0	0	0	0
8+ Zinsen und sonstige Finanzeinzahlungen	0	0	0	0	0	0	0
9= Einzahlungen aus laufender Verwaltungstätigkeit	0	0	0	0	0	0	0
10 Personalauszahlungen	0	0	0	0	0	0	0
11+ Versorgungsauszahlungen	0	0	0	0	0	0	0
12+ Auszahlungen für Sach- u. Dienstleistungen	0	0	0	0	0	0	0
13+ Zinsen und sonstige Finanzauszahlungen	0	0	0	0	0	0	0
14+ Transferauszahlungen	0	0	0	0	0	0	0
15+ sonstige Auszahlungen	0	0	0	0	0	0	0
16= Auszahlungen aus laufender Verwaltungstätigkeit (= Zeilen 10 bis 15)	0	0	0	0	0	0	0
17= Saldo aus laufender Verwaltungstätigkeit (= Zeilen 9 / 16)	0	0	0	0	0	0	0
18 Einzahlungen aus Zuweisungen und Zuschüssen für Investitionen und Investitionsförderungsmaßnahmen	0	0	0	0	0	0	0
19+ Einzahlungen aus der Veräußerung von Grundstücken und Gebäuden	0	0	0	0	0	0	0
20+ Einzahlungen aus der Veräußerung von beweglichem Anlagevermögen	0	0	0	0	0	0	0
21+ Einzahlungen aus der Veräußerung von Finanzanlagen	0	0	0	0	0	0	0
22+ Einzahlungen aus der Abwicklung von Baumaßnahmen	0	0	0	0	0	0	0
23+ Einzahlungen aus Rückflüssen (für Investitionen und Investitionsförderungsmaßnahmen Dritter)	0	0	0	0	0	0	0
24+ Einzahlungen aus Beiträgen u. ä. Entgelten	0	0	0	0	0	0	0
25+ sonstige Investitionseinzahlungen	0	0	0	0	0	0	0
26= Summe der investiven Einzahlungen	0	0	0	0	0	0	0
27 Auszahlungen von Zuweisungen und Zuschüssen für Investitionen und Investitionsförderungsmaßnahmen	0	0	0	0	0	0	0
28+ Auszahlungen für den Erwerb von Grundstücken und Gebäuden	0	0	0	0	0	0	0
29+ Auszahlungen für den Erwerb von beweglichem Anlagevermögen	0	0	0	0	0	0	0
30+ Auszahlungen für den Erwerb von Finanzanlagen	15.000	15.000	0	0	0	0	0

Teilhaushalt 2022

Produktbereich 53 Ver- und Entsorgung
 Produktgruppe 534 Fernwärmeversorgung
Produkt 534000 Fernwärmeversorgung

Teilfinanzhaushalt							
Ein- Auszahlungsarten	Ergebnis 2020	Ansatz 2021	Ansatz 2022	VE 2022	Planung 2023	Planung 2024	Planung 2025
	1	2	3	4	5	6	7
31+ Auszahlungen für Baumaßnahmen	0	0	0	0	0	0	0
32+ Auszahlungen für die Gewährung von Ausleihungen (für Investitionen und Investitionsförderungsmaßnahm	0	0	0	0	0	0	0
33+ sonstige Investitionsauszahlungen	0	0	0	0	0	0	0
34= Summe der investiven Auszahlungen (= Zeilen 27 bis 33)	15.000	15.000	0	0	0	0	0
35= Saldo aus Investitionstätigkeit (= Zeilen 26 / 34)	-15.000	-15.000	0	0	0	0	0
36= Finanzmittelüberschuss/-fehlbetrag (= Zeilen 17 und 35)	-15.000	-15.000	0	0	0	0	0
37+ Aufnahme von Krediten für Investitionen und Investitionsförderungsmaßnahmen	0	0	0	0	0	0	0
38+ Einzahlungen aus Rückflüssen von Darlehen aus der Anlage liquider Mittel	0	0	0	0	0	0	0
38+ Aufnahme von Kassenkrediten (ohne Kontokorrent)	0	0	0	0	0	0	0
40- Tilgung von Krediten für Investitionen und Investitionsförderungsmaßnahmen	0	0	0	0	0	0	0
41- Auszahlungen aus der Gewährung von Darlehen zur Anlage liquider Mittel	0	0	0	0	0	0	0
42- Tilgung von Kassenkrediten (ohne Kontokorrent)	0	0	0	0	0	0	0
43= Saldo aus Finanzierungstätigkeit	0	0	0	0	0	0	0

Erläuterung:

Teilhaushalt 2022

Produktbereich	54	Verkehrsflächen und -anlagen, ÖPNV
Produktgruppe	541	Gemeindestraßen
Produkt	541000	Gemeindestraßen

Allgemeine Angaben

zuständiger Fachbereich	4000 Amt für Technik
verantwortlich	Ulf Westphal
Beschreibung	Nachweis der Personalkosten für die Gemeindestraßen
Auftragsgrundlage	Stellenplan der Gemeinde; Tarifvertrag öffentlicher Dienst (TVÖD); Bundesbesoldungsgesetz (BBesG) Vertrag zwischen dem Amt Lensahn und der Gemeinde Lensahn über die Geschäftsführung des Amtes Lensahn
Zielgruppe	Mitarbeiterinnen und Mitarbeiter der Gemeinde Lensahn
Ziele	genaue Zuordnung der Personalkosten für Einrichtungen

Teilhaushalt 2022

Produktbereich 54 Verkehrsflächen und -anlagen, ÖPNV
 Produktgruppe 541 Gemeindestraßen
Produkt 541000 Gemeindestraßen

Teilergebnishaushalt						
Ertrags- und Aufwandsarten	Ergebnis 2020	Ansatz 2021	Ansatz 2022	Planung 2023	Planung 2024	Planung 2025
	1	2	3	4	5	6
1 Steuern und ähnliche Abgaben	0	0	0	0	0	0
2 + Zuwendungen und allgemeine Umlagen	0	0	0	0	0	0
3 + sonstige Transfererträge	0	0	0	0	0	0
4 + öffentlich-rechtliche Leistungsentgelte	0	0	0	0	0	0
5 privatrechtliche Leistungsentgelte	0	100	100	100	100	100
6 Kostenerstattungen und Kostenumlagen	0	100	100	100	100	100
7 + sonstige Erträge	0	0	0	0	0	0
8 + aktivierte Eigenleistungen	0	0	0	0	0	0
9 + / - Bestandsveränderungen	0	0	0	0	0	0
10 = Erträge	0	200	200	200	200	200
11 Personalaufwendungen	0	0	0	0	0	0
12 + Versorgungsaufwendungen	0	0	0	0	0	0
13 + Aufwendungen für Sach- u. Dienstleistungen	0	300	300	300	300	300
14 + bilanzielle Abschreibungen	0	0	0	0	0	0
15 + Transferaufwendungen	0	0	0	0	0	0
16 + sonstige Aufwendungen	-7.013	24.200	23.200	23.800	24.400	25.000
17 davon Verfügungsmittel	0	0	0	0	0	0
18 = Aufwendungen (= Zeilen 11 bis 16)	-7.013	24.500	23.500	24.100	24.700	25.300
19 = Ergebnis der laufenden Verwaltungstätigkeit (= Zeilen 10 / 18)	7.013	-24.300	-23.300	-23.900	-24.500	-25.100
20 + Finanzerträge	0	0	0	0	0	0
21 - Zinsen und sonstige Finanzaufwendungen	0	0	0	0	0	0
22 = Finanzergebnis (= Zeilen 20 und 21)	0	0	0	0	0	0
23 = Ergebnis vor Berücksichtigung der internen Leistungsbeziehungen (= Zeilen 19 und 22)	7.013	-24.300	-23.300	-23.900	-24.500	-25.100
24 Erträge aus internen Leistungsbeziehungen	0	0	0	0	0	0
25 - Aufwendungen aus internen Leistungsbeziehungen	5.600	5.600	5.600	5.600	5.600	5.600
26 = Ergebnis (= Zeilen 23, 24, 25)	1.413	-29.900	-28.900	-29.500	-30.100	-30.700
Nachrichtlich: Nettoabschreibungsaufwand						
bilanzielle Abschreibungen auf imm. Vermögensgegenst. u. Sachanl. sowie auf gel. Zuwendungen	0	0	0	0	0	0
- Erträge aus der Auflösung von Sonderposten aus Zuschüssen und Zuwendungen sowie für Beiträge	0	0	0	0	0	0
= Nettoabschreibungsaufwand	0	0	0	0	0	0

Erläuterung:

Teilhaushalt 2022

Produktbereich 54 Verkehrsflächen und -anlagen, ÖPNV
 Produktgruppe 541 Gemeindestraßen
 Produkt 541000 Gemeindestraßen

Teilfinanzhaushalt							
Ein- Auszahlungsarten	Ergebnis 2020	Ansatz 2021	Ansatz 2022	VE 2022	Planung 2023	Planung 2024	Planung 2025
	1	2	3	4	5	6	7
1 Steuern und ähnliche Abgaben	0	0	0	0	0	0	0
2+ Zuwendungen und allgemeine Umlagen	0	0	0	0	0	0	0
3+ Sonstige Transfereinzahlungen	0	0	0	0	0	0	0
4+ öffentlich-rechtliche Leistungsentgelte	0	0	0	0	0	0	0
5+ privatrechtliche Leistungsentgelte	0	100	100	0	100	100	100
6+ Kostenerstattungen und Kostenumlagen	0	100	100	0	100	100	100
7+ sonstige Einzahlungen	0	0	0	0	0	0	0
8+ Zinsen und sonstige Finanzeinzahlungen	0	0	0	0	0	0	0
9= Einzahlungen aus laufender Verwaltungstätigkeit	0	200	200	0	200	200	200
10 Personalauszahlungen	0	0	0	0	0	0	0
11+ Versorgungsauszahlungen	0	0	0	0	0	0	0
12+ Auszahlungen für Sach- u. Dienstleistungen	0	300	300	0	300	300	300
13+ Zinsen und sonstige Finanzauszahlungen	0	0	0	0	0	0	0
14+ Transferauszahlungen	0	0	0	0	0	0	0
15+ sonstige Auszahlungen	64.996	24.200	23.200	0	23.800	24.400	25.000
16= Auszahlungen aus laufender Verwaltungstätigkeit (= Zeilen 10 bis 15)	64.996	24.500	23.500	0	24.100	24.700	25.300
17= Saldo aus laufender Verwaltungstätigkeit (= Zeilen 9 / 16)	-64.996	-24.300	-23.300	0	-23.900	-24.500	-25.100
18 Einzahlungen aus Zuweisungen und Zuschüssen für Investitionen und Investitionsförderungsmaßnahmen	0	0	0	0	0	0	0
19+ Einzahlungen aus der Veräußerung von Grundstücken und Gebäuden	0	0	0	0	0	0	0
20+ Einzahlungen aus der Veräußerung von beweglichem Anlagevermögen	0	0	0	0	0	0	0
21+ Einzahlungen aus der Veräußerung von Finanzanlagen	0	0	0	0	0	0	0
22+ Einzahlungen aus der Abwicklung von Baumaßnahmen	0	0	0	0	0	0	0
23+ Einzahlungen aus Rückflüssen (für Investitionen und Investitionsförderungsmaßnahmen Dritter)	0	0	0	0	0	0	0
24+ Einzahlungen aus Beiträgen u. ä. Entgelten	0	0	0	0	0	0	0
25+ sonstige Investitionseinzahlungen	0	0	0	0	0	0	0
26= Summe der investiven Einzahlungen	0	0	0	0	0	0	0
27 Auszahlungen von Zuweisungen und Zuschüssen für Investitionen und Investitionsförderungsmaßnahmen	0	0	0	0	0	0	0
28+ Auszahlungen für den Erwerb von Grundstücken und Gebäuden	0	0	0	0	0	0	0
29+ Auszahlungen für den Erwerb von beweglichem Anlagevermögen	0	0	0	0	0	0	0
30+ Auszahlungen für den Erwerb von Finanzanlagen	0	0	0	0	0	0	0

Teilhaushalt 2022

Produktbereich 54 Verkehrsflächen und -anlagen, ÖPNV
 Produktgruppe 541 Gemeindestraßen
Produkt 541000 Gemeindestraßen

Teilfinanzhaushalt							
Ein- Auszahlungsarten	Ergebnis 2020	Ansatz 2021	Ansatz 2022	VE 2022	Planung 2023	Planung 2024	Planung 2025
	1	2	3	4	5	6	7
31+ Auszahlungen für Baumaßnahmen	0	0	0	0	0	0	0
32+ Auszahlungen für die Gewährung von Ausleihungen (für Investitionen und Investitionsförderungsmaßnahmen)	0	0	0	0	0	0	0
33+ sonstige Investitionsauszahlungen	0	0	0	0	0	0	0
34= Summe der investiven Auszahlungen (= Zeilen 27 bis 33)	0	0	0	0	0	0	0
35= Saldo aus Investitionstätigkeit (= Zeilen 26 / 34)	0	0	0	0	0	0	0
36= Finanzmittelüberschuss/-fehlbetrag (= Zeilen 17 und 35)	-64.996	-24.300	-23.300	0	-23.900	-24.500	-25.100
37+ Aufnahme von Krediten für Investitionen und Investitionsförderungsmaßnahmen	0	0	0	0	0	0	0
38+ Einzahlungen aus Rückflüssen von Darlehen aus der Anlage liquider Mittel	0	0	0	0	0	0	0
38+ Aufnahme von Kassenkrediten (ohne Kontokorrent)	0	0	0	0	0	0	0
40- Tilgung von Krediten für Investitionen und Investitionsförderungsmaßnahmen	0	0	0	0	0	0	0
41- Auszahlungen aus der Gewährung von Darlehen zur Anlage liquider Mittel	0	0	0	0	0	0	0
42- Tilgung von Kassenkrediten (ohne Kontokorrent)	0	0	0	0	0	0	0
43= Saldo aus Finanzierungstätigkeit	0	0	0	0	0	0	0

Erläuterung:

Teilhaushalt 2022

Produktbereich	54	Verkehrsflächen und -anlagen, ÖPNV
Produktgruppe	541	Gemeindestraßen
Produkt	541001	Straßenbeleuchtung

Allgemeine Angaben

zuständiger Fachbereich	4000 Amt für Technik
verantwortlich	Ulf Westphal
Beschreibung	Nachweis der Personalkosten für die Straßenbeleuchtung
Auftragsgrundlage	Stellenplan der Gemeinde; Tarifvertrag öffentlicher Dienst (TVÖD); Bundesbesoldungsgesetz (BBesG) Vertrag zwischen dem Amt Lensahn und der Gemeinde Lensahn über die Geschäftsführung des Amtes Lensahn
Zielgruppe	Mitarbeiterinnen und Mitarbeiter der Gemeinde Lensahn
Ziele	genaue Zuordnung der Personalkosten für Einrichtungen

Teilhaushalt 2022

Produktbereich 54 Verkehrsflächen und -anlagen, ÖPNV
 Produktgruppe 541 Gemeindestraßen
Produkt 541001 Straßenbeleuchtung

Teilergebnishaushalt						
Ertrags- und Aufwandsarten	Ergebnis 2020	Ansatz 2021	Ansatz 2022	Planung 2023	Planung 2024	Planung 2025
	1	2	3	4	5	6
1 Steuern und ähnliche Abgaben	0	0	0	0	0	0
2 + Zuwendungen und allgemeine Umlagen	0	0	0	0	0	0
3 + sonstige Transfererträge	0	0	0	0	0	0
4 + öffentlich-rechtliche Leistungsentgelte	0	0	0	0	0	0
5 privatrechtliche Leistungsentgelte	0	100	100	100	100	100
6 Kostenerstattungen und Kostenumlagen	0	100	100	100	100	100
7 + sonstige Erträge	0	0	0	0	0	0
8 + aktivierte Eigenleistungen	0	0	0	0	0	0
9 + / - Bestandsveränderungen	0	0	0	0	0	0
10 = Erträge	0	200	200	200	200	200
11 Personalaufwendungen	0	0	0	0	0	0
12 + Versorgungsaufwendungen	0	0	0	0	0	0
13 + Aufwendungen für Sach- u. Dienstleistungen	0	300	300	300	300	300
14 + bilanzielle Abschreibungen	0	0	0	0	0	0
15 + Transferaufwendungen	0	0	0	0	0	0
16 + sonstige Aufwendungen	-4.085	9.300	11.900	12.200	12.500	12.800
17 davon Verfügungsmittel	0	0	0	0	0	0
18 = Aufwendungen (= Zeilen 11 bis 16)	-4.085	9.600	12.200	12.500	12.800	13.100
19 = Ergebnis der laufenden Verwaltungstätigkeit (= Zeilen 10 / 18)	4.085	-9.400	-12.000	-12.300	-12.600	-12.900
20 + Finanzerträge	0	0	0	0	0	0
21 - Zinsen und sonstige Finanzaufwendungen	0	0	0	0	0	0
22 = Finanzergebnis (= Zeilen 20 und 21)	0	0	0	0	0	0
23 = Ergebnis vor Berücksichtigung der internen Leistungsbeziehungen (= Zeilen 19 und 22)	4.085	-9.400	-12.000	-12.300	-12.600	-12.900
24 Erträge aus internen Leistungsbeziehungen	0	0	0	0	0	0
25 - Aufwendungen aus internen Leistungsbeziehungen	2.400	2.400	2.400	2.400	2.400	2.400
26 = Ergebnis (= Zeilen 23, 24, 25)	1.685	-11.800	-14.400	-14.700	-15.000	-15.300
Nachrichtlich: Nettoabschreibungsaufwand						
bilanzielle Abschreibungen auf imm. Vermögensgegenst. u. Sachanl. sowie auf gel. Zuwendungen	0	0	0	0	0	0
- Erträge aus der Auflösung von Sonderposten aus Zuschüssen und Zuwendungen sowie für Beiträge	0	0	0	0	0	0
= Nettoabschreibungsaufwand	0	0	0	0	0	0

Erläuterung:

Teilhaushalt 2022

Produktbereich 54 Verkehrsflächen und -anlagen, ÖPNV
 Produktgruppe 541 Gemeindestraßen
 Produkt 541001 **Straßenbeleuchtung**

Teilfinanzhaushalt							
Ein- Auszahlungsarten	Ergebnis 2020	Ansatz 2021	Ansatz 2022	VE 2022	Planung 2023	Planung 2024	Planung 2025
	1	2	3	4	5	6	7
1 Steuern und ähnliche Abgaben	0	0	0	0	0	0	0
2+ Zuwendungen und allgemeine Umlagen	0	0	0	0	0	0	0
3+ Sonstige Transfereinzahlungen	0	0	0	0	0	0	0
4+ öffentlich-rechtliche Leistungsentgelte	0	0	0	0	0	0	0
5+ privatrechtliche Leistungsentgelte	0	100	100	0	100	100	100
6+ Kostenerstattungen und Kostenumlagen	0	100	100	0	100	100	100
7+ sonstige Einzahlungen	0	0	0	0	0	0	0
8+ Zinsen und sonstige Finanzeinzahlungen	0	0	0	0	0	0	0
9= Einzahlungen aus laufender Verwaltungstätigkeit	0	200	200	0	200	200	200
10 Personalauszahlungen	0	0	0	0	0	0	0
11+ Versorgungsauszahlungen	0	0	0	0	0	0	0
12+ Auszahlungen für Sach- u. Dienstleistungen	0	300	300	0	300	300	300
13+ Zinsen und sonstige Finanzauszahlungen	0	0	0	0	0	0	0
14+ Transferauszahlungen	0	0	0	0	0	0	0
15+ sonstige Auszahlungen	26.120	9.300	11.900	0	12.200	12.500	12.800
16= Auszahlungen aus laufender Verwaltungstätigkeit (= Zeilen 10 bis 15)	26.120	9.600	12.200	0	12.500	12.800	13.100
17= Saldo aus laufender Verwaltungstätigkeit (= Zeilen 9 / 16)	-26.120	-9.400	-12.000	0	-12.300	-12.600	-12.900
18 Einzahlungen aus Zuweisungen und Zuschüssen für Investitionen und Investitionsförderungsmaßnahmen	0	0	0	0	0	0	0
19+ Einzahlungen aus der Veräußerung von Grundstücken und Gebäuden	0	0	0	0	0	0	0
20+ Einzahlungen aus der Veräußerung von beweglichem Anlagevermögen	0	0	0	0	0	0	0
21+ Einzahlungen aus der Veräußerung von Finanzanlagen	0	0	0	0	0	0	0
22+ Einzahlungen aus der Abwicklung von Baumaßnahmen	0	0	0	0	0	0	0
23+ Einzahlungen aus Rückflüssen (für Investitionen und Investitionsförderungsmaßnahmen Dritter)	0	0	0	0	0	0	0
24+ Einzahlungen aus Beiträgen u. ä. Entgelten	0	0	0	0	0	0	0
25+ sonstige Investitionseinzahlungen	0	0	0	0	0	0	0
26= Summe der investiven Einzahlungen	0	0	0	0	0	0	0
27 Auszahlungen von Zuweisungen und Zuschüssen für Investitionen und Investitionsförderungsmaßnahmen	0	0	0	0	0	0	0
28+ Auszahlungen für den Erwerb von Grundstücken und Gebäuden	0	0	0	0	0	0	0
29+ Auszahlungen für den Erwerb von beweglichem Anlagevermögen	0	0	0	0	0	0	0
30+ Auszahlungen für den Erwerb von Finanzanlagen	0	0	0	0	0	0	0

Teilhaushalt 2022

Produktbereich 54 Verkehrsflächen und -anlagen, ÖPNV
 Produktgruppe 541 Gemeindestraßen
Produkt 541001 Straßenbeleuchtung

Teilfinanzhaushalt							
Ein- Auszahlungsarten	Ergebnis 2020	Ansatz 2021	Ansatz 2022	VE 2022	Planung 2023	Planung 2024	Planung 2025
	1	2	3	4	5	6	7
31+ Auszahlungen für Baumaßnahmen	0	0	0	0	0	0	0
32+ Auszahlungen für die Gewährung von Ausleihungen (für Investitionen und Investitionsförderungsmaßnahm	0	0	0	0	0	0	0
33+ sonstige Investitionsauszahlungen	0	0	0	0	0	0	0
34= Summe der investiven Auszahlungen (= Zeilen 27 bis 33)	0	0	0	0	0	0	0
35= Saldo aus Investitionstätigkeit (= Zeilen 26 / 34)	0	0	0	0	0	0	0
36= Finanzmittelüberschuss/-fehlbetrag (= Zeilen 17 und 35)	-26.120	-9.400	-12.000	0	-12.300	-12.600	-12.900
37+ Aufnahme von Krediten für Investitionen und Investitionsförderungsmaßnahmen	0	0	0	0	0	0	0
38+ Einzahlungen aus Rückflüssen von Darlehen aus der Anlage liquider Mittel	0	0	0	0	0	0	0
38+ Aufnahme von Kassenkrediten (ohne Kontokorrent)	0	0	0	0	0	0	0
40- Tilgung von Krediten für Investitionen und Investitionsförderungsmaßnahmen	0	0	0	0	0	0	0
41- Auszahlungen aus der Gewährung von Darlehen zur Anlage liquider Mittel	0	0	0	0	0	0	0
42- Tilgung von Kassenkrediten (ohne Kontokorrent)	0	0	0	0	0	0	0
43= Saldo aus Finanzierungstätigkeit	0	0	0	0	0	0	0

Erläuterung:

Teilhaushalt 2022

Produktbereich	54	Verkehrsflächen und -anlagen, ÖPNV
Produktgruppe	547	ÖPNV
Produkt	547000	Öffentlicher Personennahverkehr

Allgemeine Angaben

zuständiger Fachbereich	1000 Hauptamt
verantwortlich	Stefanie Schmidt
Beschreibung	Betrieb und Unterhaltung es Bürgerbusses in Zusammenarbeit mit Autokraft
Auftragsgrundlage	freiwillige Leistung
Zielgruppe	Einwohnerinnen und Einwohner des Amtes Lensahn
Ziele	Verbindung für Einwohnerinnen und Einwohner ohne eigene Mobilität der umliegenden Gemeinden mit dem Zentralort Lensahn

Teilhaushalt 2022

Produktbereich 54 Verkehrsflächen und -anlagen, ÖPNV
 Produktgruppe 547 ÖPNV
 Produkt 547000 Öffentlicher Personennahverkehr

Teilergebnishaushalt						
Ertrags- und Aufwandsarten	Ergebnis 2020	Ansatz 2021	Ansatz 2022	Planung 2023	Planung 2024	Planung 2025
	1	2	3	4	5	6
1 Steuern und ähnliche Abgaben	0	0	0	0	0	0
2 + Zuwendungen und allgemeine Umlagen	6.905	12.500	12.500	12.700	12.900	13.100
3 + sonstige Transfererträge	0	0	0	0	0	0
4 + öffentlich-rechtliche Leistungsentgelte	0	0	0	0	0	0
5 privatrechtliche Leistungsentgelte	5.134	5.500	5.500	5.500	5.500	5.500
6 Kostenerstattungen und Kostenumlagen	0	0	100	100	100	100
7 + sonstige Erträge	0	0	0	0	0	0
8 + aktivierte Eigenleistungen	0	0	0	0	0	0
9 + / - Bestandsveränderungen	0	0	0	0	0	0
10 = Erträge	12.039	18.000	18.100	18.300	18.500	18.700
11 Personalaufwendungen	0	0	0	0	0	0
12 + Versorgungsaufwendungen	0	0	0	0	0	0
13 + Aufwendungen für Sach- u. Dienstleistungen	6.704	9.700	9.800	9.900	10.000	10.100
14 + bilanzielle Abschreibungen	17.383	13.800	13.800	14.000	14.200	14.400
15 + Transferaufwendungen	0	0	0	0	0	0
16 + sonstige Aufwendungen	30.953	26.700	23.100	23.600	24.100	24.600
17 davon Verfügungsmittel	0	0	0	0	0	0
18 = Aufwendungen (= Zeilen 11 bis 16)	55.041	50.200	46.700	47.500	48.300	49.100
19 = Ergebnis der laufenden Verwaltungstätigkeit (= Zeilen 10 / 18)	-43.002	-32.200	-28.600	-29.200	-29.800	-30.400
20 + Finanzerträge	0	0	0	0	0	0
21 - Zinsen und sonstige Finanzaufwendungen	0	0	0	0	0	0
22 = Finanzergebnis (= Zeilen 20 und 21)	0	0	0	0	0	0
23 = Ergebnis vor Berücksichtigung der internen Leistungsbeziehungen (= Zeilen 19 und 22)	-43.002	-32.200	-28.600	-29.200	-29.800	-30.400
24 Erträge aus internen Leistungsbeziehungen	0	0	0	0	0	0
25 - Aufwendungen aus internen Leistungsbeziehungen	0	0	0	0	0	0
26 = Ergebnis (= Zeilen 23, 24, 25)	-43.002	-32.200	-28.600	-29.200	-29.800	-30.400
Nachrichtlich: Nettoabschreibungsaufwand						
bilanzielle Abschreibungen auf imm. Vermögensgegenst. u. Sachanl. sowie auf gel. Zuwendungen	17.383	13.800	13.800	14.000	14.200	14.400
- Erträge aus der Auflösung von Sonderposten aus Zuschüssen und Zuwendungen sowie für Beiträge	6.155	11.400	11.400	11.600	11.800	12.000
= Nettoabschreibungsaufwand	11.228	2.400	2.400	2.400	2.400	2.400

Erläuterung:

Teilhaushalt 2022

Produktbereich 54 Verkehrsflächen und -anlagen, ÖPNV
 Produktgruppe 547 ÖPNV
 Produkt 547000 Öffentlicher Personennahverkehr

Teilfinanzhaushalt

Ein- Auszahlungsarten	Ergebnis 2020	Ansatz 2021	Ansatz 2022	VE 2022	Planung 2023	Planung 2024	Planung 2025
	1	2	3	4	5	6	7
1 Steuern und ähnliche Abgaben	0	0	0	0	0	0	0
2+ Zuwendungen und allgemeine Umlagen	1.000	1.100	1.100	0	1.100	1.100	1.100
3+ Sonstige Transfereinzahlungen	0	0	0	0	0	0	0
4+ öffentlich-rechtliche Leistungsentgelte	0	0	0	0	0	0	0
5+ privatrechtliche Leistungsentgelte	5.118	5.500	5.500	0	5.500	5.500	5.500
6+ Kostenerstattungen und Kostenumlagen	0	0	100	0	100	100	100
7+ sonstige Einzahlungen	0	0	0	0	0	0	0
8+ Zinsen und sonstige Finanzeinzahlungen	0	0	0	0	0	0	0
9= Einzahlungen aus laufender Verwaltungstätigkeit	6.118	6.600	6.700	0	6.700	6.700	6.700
10 Personalauszahlungen	0	0	0	0	0	0	0
11+ Versorgungsauszahlungen	0	0	0	0	0	0	0
12+ Auszahlungen für Sach- u. Dienstleistungen	6.905	9.700	9.800	0	9.900	10.000	10.100
13+ Zinsen und sonstige Finanzauszahlungen	0	0	0	0	0	0	0
14+ Transferauszahlungen	100	0	0	0	0	0	0
15+ sonstige Auszahlungen	20.199	26.700	23.100	0	23.600	24.100	24.600
16= Auszahlungen aus laufender Verwaltungstätigkeit (= Zeilen 10 bis 15)	27.204	36.400	32.900	0	33.500	34.100	34.700
17= Saldo aus laufender Verwaltungstätigkeit (= Zeilen 9 / 16)	-21.086	-29.800	-26.200	0	-26.800	-27.400	-28.000
18 Einzahlungen aus Zuweisungen und Zuschüssen für Investitionen und Investitionsförderungsmaßnahmen	100	53.900	0	0	0	0	0
19+ Einzahlungen aus der Veräußerung von Grundstücken und Gebäuden	0	0	0	0	0	0	0
20+ Einzahlungen aus der Veräußerung von beweglichem Anlagevermögen	4.304	0	0	0	0	0	0
21+ Einzahlungen aus der Veräußerung von Finanzanlagen	0	0	0	0	0	0	0
22+ Einzahlungen aus der Abwicklung von Baumaßnahmen	0	0	0	0	0	0	0
23+ Einzahlungen aus Rückflüssen (für Investitionen und Investitionsförderungsmaßnahmen Dritter)	0	0	0	0	0	0	0
24+ Einzahlungen aus Beiträgen u. ä. Entgelten	0	0	0	0	0	0	0
25+ sonstige Investitionseinzahlungen	0	0	0	0	0	0	0
26= Summe der investiven Einzahlungen	4.404	53.900	0	0	0	0	0
27 Auszahlungen von Zuweisungen und Zuschüssen für Investitionen und Investitionsförderungsmaßnahmen	0	0	0	0	0	0	0
28+ Auszahlungen für den Erwerb von Grundstücken und Gebäuden	0	0	0	0	0	0	0
29+ Auszahlungen für den Erwerb von beweglichem Anlagevermögen	110.128	0	0	0	0	0	0
30+ Auszahlungen für den Erwerb von Finanzanlagen	0	0	0	0	0	0	0

Teilhaushalt 2022

Produktbereich 54 Verkehrsflächen und -anlagen, ÖPNV
 Produktgruppe 547 ÖPNV
Produkt 547000 Öffentlicher Personennahverkehr

Teilfinanzhaushalt

Ein- Auszahlungsarten	Ergebnis 2020	Ansatz 2021	Ansatz 2022	VE 2022	Planung 2023	Planung 2024	Planung 2025
	1	2	3	4	5	6	7
31+ Auszahlungen für Baumaßnahmen	0	0	0	0	0	0	0
32+ Auszahlungen für die Gewährung von Ausleihungen (für Investitionen und Investitionsförderungsmaßnahm	0	0	0	0	0	0	0
33+ sonstige Investitionsauszahlungen	0	0	0	0	0	0	0
34= Summe der investiven Auszahlungen (= Zeilen 27 bis 33)	110.128	0	0	0	0	0	0
35= Saldo aus Investitionstätigkeit (= Zeilen 26 / 34)	-105.724	53.900	0	0	0	0	0
36= Finanzmittelüberschuss/-fehlbetrag (= Zeilen 17 und 35)	-126.810	24.100	-26.200	0	-26.800	-27.400	-28.000
37+ Aufnahme von Krediten für Investitionen und Investitionsförderungsmaßnahmen	0	0	0	0	0	0	0
38+ Einzahlungen aus Rückflüssen von Darlehen aus der Anlage liquider Mittel	0	0	0	0	0	0	0
38+ Aufnahme von Kassenkrediten (ohne Kontokorrent)	0	0	0	0	0	0	0
40- Tilgung von Krediten für Investitionen und Investitionsförderungsmaßnahmen	0	0	0	0	0	0	0
41- Auszahlungen aus der Gewährung von Darlehen zur Anlage liquider Mittel	0	0	0	0	0	0	0
42- Tilgung von Kassenkrediten (ohne Kontokorrent)	0	0	0	0	0	0	0
43= Saldo aus Finanzierungstätigkeit	0	0	0	0	0	0	0

Erläuterung:

Teilhaushalt 2022

Produktbereich	55	Natur- und Landschaftspflege
Produktgruppe	551	Öffentliches Grün / Landschaftsbau
Produkt	551000	Grünanlagen

Allgemeine Angaben

zuständiger Fachbereich	4000 Amt für Technik
verantwortlich	Ulf Westphal
Beschreibung	Nachweis der Personalkosten für die Straßenbeleuchtung
Auftragsgrundlage	Stellenplan der Gemeinde; Tarifvertrag öffentlicher Dienst (TVÖD); Bundesbesoldungsgesetz (BBesG) Vertrag zwischen dem Amt Lensahn und der Gemeinde Lensahn über die Geschäftsführung des Amtes Lensahn
Zielgruppe	Mitarbeiterinnen und Mitarbeiter der Gemeinde Lensahn
Ziele	genaue Zuordnung der Personalkosten für Einrichtungen

Teilhaushalt 2022

Produktbereich 55 Natur- und Landschaftspflege
 Produktgruppe 551 Öffentliches Grün / Landschaftsbau
Produkt 551000 Grünanlagen

Teilergebnishaushalt						
Ertrags- und Aufwandsarten	Ergebnis 2020	Ansatz 2021	Ansatz 2022	Planung 2023	Planung 2024	Planung 2025
	1	2	3	4	5	6
1 Steuern und ähnliche Abgaben	0	0	0	0	0	0
2 + Zuwendungen und allgemeine Umlagen	0	0	0	0	0	0
3 + sonstige Transfererträge	0	0	0	0	0	0
4 + öffentlich-rechtliche Leistungsentgelte	0	0	0	0	0	0
5 privatrechtliche Leistungsentgelte	0	100	100	100	100	100
6 Kostenerstattungen und Kostenumlagen	0	100	100	100	100	100
7 + sonstige Erträge	0	0	0	0	0	0
8 + aktivierte Eigenleistungen	0	0	0	0	0	0
9 + / - Bestandsveränderungen	0	0	0	0	0	0
10 = Erträge	0	200	200	200	200	200
11 Personalaufwendungen	0	0	0	0	0	0
12 + Versorgungsaufwendungen	0	0	0	0	0	0
13 + Aufwendungen für Sach- u. Dienstleistungen	0	300	300	300	300	300
14 + bilanzielle Abschreibungen	0	0	0	0	0	0
15 + Transferaufwendungen	0	0	0	0	0	0
16 + sonstige Aufwendungen	-1.592	8.700	11.600	11.900	12.200	12.500
17 davon Verfügungsmittel	0	0	0	0	0	0
18 = Aufwendungen (= Zeilen 11 bis 16)	-1.592	9.000	11.900	12.200	12.500	12.800
19 = Ergebnis der laufenden Verwaltungstätigkeit (= Zeilen 10 / 18)	1.592	-8.800	-11.700	-12.000	-12.300	-12.600
20 + Finanzerträge	0	0	0	0	0	0
21 - Zinsen und sonstige Finanzaufwendungen	0	0	0	0	0	0
22 = Finanzergebnis (= Zeilen 20 und 21)	0	0	0	0	0	0
23 = Ergebnis vor Berücksichtigung der internen Leistungsbeziehungen (= Zeilen 19 und 22)	1.592	-8.800	-11.700	-12.000	-12.300	-12.600
24 Erträge aus internen Leistungsbeziehungen	0	0	0	0	0	0
25 - Aufwendungen aus internen Leistungsbeziehungen	1.700	1.700	1.700	1.700	1.700	1.700
26 = Ergebnis (= Zeilen 23, 24, 25)	-108	-10.500	-13.400	-13.700	-14.000	-14.300
Nachrichtlich: Nettoabschreibungsaufwand						
bilanzielle Abschreibungen auf imm. Vermögensgegenst. u. Sachanl. sowie auf gel. Zuwendungen	0	0	0	0	0	0
- Erträge aus der Auflösung von Sonderposten aus Zuschüssen und Zuwendungen sowie für Beiträge	0	0	0	0	0	0
= Nettoabschreibungsaufwand	0	0	0	0	0	0

Erläuterung:

Teilhaushalt 2022

Produktbereich 55 Natur- und Landschaftspflege
 Produktgruppe 551 Öffentliches Grün / Landschaftsbau
 Produkt 551000 **Grünanlagen**

Teilfinanzhaushalt

Ein- Auszahlungsarten	Ergebnis 2020	Ansatz 2021	Ansatz 2022	VE 2022	Planung 2023	Planung 2024	Planung 2025
	1	2	3	4	5	6	7
1 Steuern und ähnliche Abgaben	0	0	0	0	0	0	0
2+ Zuwendungen und allgemeine Umlagen	0	0	0	0	0	0	0
3+ Sonstige Transfereinzahlungen	0	0	0	0	0	0	0
4+ öffentlich-rechtliche Leistungsentgelte	0	0	0	0	0	0	0
5+ privatrechtliche Leistungsentgelte	0	100	100	0	100	100	100
6+ Kostenerstattungen und Kostenumlagen	0	100	100	0	100	100	100
7+ sonstige Einzahlungen	0	0	0	0	0	0	0
8+ Zinsen und sonstige Finanzeinzahlungen	0	0	0	0	0	0	0
9= Einzahlungen aus laufender Verwaltungstätigkeit	0	200	200	0	200	200	200
10 Personalauszahlungen	0	0	0	0	0	0	0
11+ Versorgungsauszahlungen	0	0	0	0	0	0	0
12+ Auszahlungen für Sach- u. Dienstleistungen	0	300	300	0	300	300	300
13+ Zinsen und sonstige Finanzauszahlungen	0	0	0	0	0	0	0
14+ Transferauszahlungen	0	0	0	0	0	0	0
15+ sonstige Auszahlungen	21.303	8.700	11.600	0	11.900	12.200	12.500
16= Auszahlungen aus laufender Verwaltungstätigkeit (= Zeilen 10 bis 15)	21.303	9.000	11.900	0	12.200	12.500	12.800
17= Saldo aus laufender Verwaltungstätigkeit (= Zeilen 9 / 16)	-21.303	-8.800	-11.700	0	-12.000	-12.300	-12.600
18 Einzahlungen aus Zuweisungen und Zuschüssen für Investitionen und Investitionsförderungsmaßnahmen	0	0	0	0	0	0	0
19+ Einzahlungen aus der Veräußerung von Grundstücken und Gebäuden	0	0	0	0	0	0	0
20+ Einzahlungen aus der Veräußerung von beweglichem Anlagevermögen	0	0	0	0	0	0	0
21+ Einzahlungen aus der Veräußerung von Finanzanlagen	0	0	0	0	0	0	0
22+ Einzahlungen aus der Abwicklung von Baumaßnahmen	0	0	0	0	0	0	0
23+ Einzahlungen aus Rückflüssen (für Investitionen und Investitionsförderungsmaßnahmen Dritter)	0	0	0	0	0	0	0
24+ Einzahlungen aus Beiträgen u. ä. Entgelten	0	0	0	0	0	0	0
25+ sonstige Investitionseinzahlungen	0	0	0	0	0	0	0
26= Summe der investiven Einzahlungen	0	0	0	0	0	0	0
27 Auszahlungen von Zuweisungen und Zuschüssen für Investitionen und Investitionsförderungsmaßnahmen	0	0	0	0	0	0	0
28+ Auszahlungen für den Erwerb von Grundstücken und Gebäuden	0	0	0	0	0	0	0
29+ Auszahlungen für den Erwerb von beweglichem Anlagevermögen	0	0	0	0	0	0	0
30+ Auszahlungen für den Erwerb von Finanzanlagen	0	0	0	0	0	0	0

Teilhaushalt 2022

Produktbereich 55 Natur- und Landschaftspflege
 Produktgruppe 551 Öffentliches Grün / Landschaftsbau
Produkt 551000 Grünanlagen

Teilfinanzhaushalt							
Ein- Auszahlungsarten	Ergebnis 2020	Ansatz 2021	Ansatz 2022	VE 2022	Planung 2023	Planung 2024	Planung 2025
	1	2	3	4	5	6	7
31+ Auszahlungen für Baumaßnahmen	0	0	0	0	0	0	0
32+ Auszahlungen für die Gewährung von Ausleihungen (für Investitionen und Investitionsförderungsmaßnahm	0	0	0	0	0	0	0
33+ sonstige Investitionsauszahlungen	0	0	0	0	0	0	0
34= Summe der investiven Auszahlungen (= Zeilen 27 bis 33)	0	0	0	0	0	0	0
35= Saldo aus Investitionstätigkeit (= Zeilen 26 / 34)	0	0	0	0	0	0	0
36= Finanzmittelüberschuss/-fehlbetrag (= Zeilen 17 und 35)	-21.303	-8.800	-11.700	0	-12.000	-12.300	-12.600
37+ Aufnahme von Krediten für Investitionen und Investitionsförderungsmaßnahmen	0	0	0	0	0	0	0
38+ Einzahlungen aus Rückflüssen von Darlehen aus der Anlage liquider Mittel	0	0	0	0	0	0	0
38+ Aufnahme von Kassenkrediten (ohne Kontokorrent)	0	0	0	0	0	0	0
40- Tilgung von Krediten für Investitionen und Investitionsförderungsmaßnahmen	0	0	0	0	0	0	0
41- Auszahlungen aus der Gewährung von Darlehen zur Anlage liquider Mittel	0	0	0	0	0	0	0
42- Tilgung von Kassenkrediten (ohne Kontokorrent)	0	0	0	0	0	0	0
43= Saldo aus Finanzierungstätigkeit	0	0	0	0	0	0	0

Erläuterung:

Teilhaushalt 2022

Produktbereich	55	Natur- und Landschaftspflege
Produktgruppe	551	Öffentliches Grün / Landschaftsbau
Produkt	551001	Kinderspielplätze

Allgemeine Angaben

zuständiger Fachbereich	4000 Amt für Technik
verantwortlich	Birgit Bendt
Beschreibung	Nachweis der Personalkosten für die Straßenbeleuchtung
Auftragsgrundlage	Stellenplan der Gemeinde; Tarifvertrag öffentlicher Dienst (TVÖD); Bundesbesoldungsgesetz (BBesG) Vertrag zwischen dem Amt Lensahn und der Gemeinde Lensahn über die Geschäftsführung des Amtes Lensahn
Zielgruppe	Mitarbeiterinnen und Mitarbeiter der Gemeinde Lensahn
Ziele	genaue Zuordnung der Personalkosten für Einrichtungen

Teilhaushalt 2022

Produktbereich 55 Natur- und Landschaftspflege
 Produktgruppe 551 Öffentliches Grün / Landschaftsbau
Produkt 551001 Kinderspielplätze

Teilergebnishaushalt						
Ertrags- und Aufwandsarten	Ergebnis 2020	Ansatz 2021	Ansatz 2022	Planung 2023	Planung 2024	Planung 2025
	1	2	3	4	5	6
1 Steuern und ähnliche Abgaben	0	0	0	0	0	0
2 + Zuwendungen und allgemeine Umlagen	0	0	0	0	0	0
3 + sonstige Transfererträge	0	0	0	0	0	0
4 + öffentlich-rechtliche Leistungsentgelte	0	0	0	0	0	0
5 privatrechtliche Leistungsentgelte	0	100	100	100	100	100
6 Kostenerstattungen und Kostenumlagen	0	100	100	100	100	100
7 + sonstige Erträge	0	0	0	0	0	0
8 + aktivierte Eigenleistungen	0	0	0	0	0	0
9 + / - Bestandsveränderungen	0	0	0	0	0	0
10 = Erträge	0	200	200	200	200	200
11 Personalaufwendungen	0	0	0	0	0	0
12 + Versorgungsaufwendungen	0	0	0	0	0	0
13 + Aufwendungen für Sach- u. Dienstleistungen	0	300	300	300	300	300
14 + bilanzielle Abschreibungen	0	0	0	0	0	0
15 + Transferaufwendungen	0	0	0	0	0	0
16 + sonstige Aufwendungen	17.915	25.500	25.500	26.100	26.800	27.500
17 davon Verfügungsmittel	0	0	0	0	0	0
18 = Aufwendungen (= Zeilen 11 bis 16)	17.915	25.800	25.800	26.400	27.100	27.800
19 = Ergebnis der laufenden Verwaltungstätigkeit (= Zeilen 10 / 18)	-17.915	-25.600	-25.600	-26.200	-26.900	-27.600
20 + Finanzerträge	0	0	0	0	0	0
21 - Zinsen und sonstige Finanzaufwendungen	0	0	0	0	0	0
22 = Finanzergebnis (= Zeilen 20 und 21)	0	0	0	0	0	0
23 = Ergebnis vor Berücksichtigung der internen Leistungsbeziehungen (= Zeilen 19 und 22)	-17.915	-25.600	-25.600	-26.200	-26.900	-27.600
24 Erträge aus internen Leistungsbeziehungen	0	0	0	0	0	0
25 - Aufwendungen aus internen Leistungsbeziehungen	1.900	1.900	1.900	1.900	1.900	1.900
26 = Ergebnis (= Zeilen 23, 24, 25)	-19.815	-27.500	-27.500	-28.100	-28.800	-29.500
Nachrichtlich: Nettoabschreibungsaufwand						
bilanzielle Abschreibungen auf imm. Vermögensgegenst. u. Sachanl. sowie auf gel. Zuwendungen	0	0	0	0	0	0
- Erträge aus der Auflösung von Sonderposten aus Zuschüssen und Zuwendungen sowie für Beiträge	0	0	0	0	0	0
= Nettoabschreibungsaufwand	0	0	0	0	0	0

Erläuterung:

Teilhaushalt 2022

Produktbereich 55 Natur- und Landschaftspflege
 Produktgruppe 551 Öffentliches Grün / Landschaftsbau
 Produkt 551001 Kinderspielplätze

Teilfinanzhaushalt

Ein- Auszahlungsarten	Ergebnis 2020	Ansatz 2021	Ansatz 2022	VE 2022	Planung 2023	Planung 2024	Planung 2025
	1	2	3	4	5	6	7
1 Steuern und ähnliche Abgaben	0	0	0	0	0	0	0
2+ Zuwendungen und allgemeine Umlagen	0	0	0	0	0	0	0
3+ Sonstige Transfereinzahlungen	0	0	0	0	0	0	0
4+ öffentlich-rechtliche Leistungsentgelte	0	0	0	0	0	0	0
5+ privatrechtliche Leistungsentgelte	0	100	100	0	100	100	100
6+ Kostenerstattungen und Kostenumlagen	0	100	100	0	100	100	100
7+ sonstige Einzahlungen	0	0	0	0	0	0	0
8+ Zinsen und sonstige Finanzeinzahlungen	0	0	0	0	0	0	0
9= Einzahlungen aus laufender Verwaltungstätigkeit	0	200	200	0	200	200	200
10 Personalauszahlungen	0	0	0	0	0	0	0
11+ Versorgungsauszahlungen	0	0	0	0	0	0	0
12+ Auszahlungen für Sach- u. Dienstleistungen	0	300	300	0	300	300	300
13+ Zinsen und sonstige Finanzauszahlungen	0	0	0	0	0	0	0
14+ Transferauszahlungen	0	0	0	0	0	0	0
15+ sonstige Auszahlungen	9.717	25.500	25.500	0	26.100	26.800	27.500
16= Auszahlungen aus laufender Verwaltungstätigkeit (= Zeilen 10 bis 15)	9.717	25.800	25.800	0	26.400	27.100	27.800
17= Saldo aus laufender Verwaltungstätigkeit (= Zeilen 9 / 16)	-9.717	-25.600	-25.600	0	-26.200	-26.900	-27.600
18 Einzahlungen aus Zuweisungen und Zuschüssen für Investitionen und Investitionsförderungsmaßnahmen	0	0	0	0	0	0	0
19+ Einzahlungen aus der Veräußerung von Grundstücken und Gebäuden	0	0	0	0	0	0	0
20+ Einzahlungen aus der Veräußerung von beweglichem Anlagevermögen	0	0	0	0	0	0	0
21+ Einzahlungen aus der Veräußerung von Finanzanlagen	0	0	0	0	0	0	0
22+ Einzahlungen aus der Abwicklung von Baumaßnahmen	0	0	0	0	0	0	0
23+ Einzahlungen aus Rückflüssen (für Investitionen und Investitionsförderungsmaßnahmen Dritter)	0	0	0	0	0	0	0
24+ Einzahlungen aus Beiträgen u. ä. Entgelten	0	0	0	0	0	0	0
25+ sonstige Investitionseinzahlungen	0	0	0	0	0	0	0
26= Summe der investiven Einzahlungen	0	0	0	0	0	0	0
27 Auszahlungen von Zuweisungen und Zuschüssen für Investitionen und Investitionsförderungsmaßnahmen	0	0	0	0	0	0	0
28+ Auszahlungen für den Erwerb von Grundstücken und Gebäuden	0	0	0	0	0	0	0
29+ Auszahlungen für den Erwerb von beweglichem Anlagevermögen	0	0	0	0	0	0	0
30+ Auszahlungen für den Erwerb von Finanzanlagen	0	0	0	0	0	0	0

Teilhaushalt 2022

Produktbereich 55 Natur- und Landschaftspflege
 Produktgruppe 551 Öffentliches Grün / Landschaftsbau
Produkt 551001 Kinderspielplätze

Teilfinanzhaushalt							
Ein- Auszahlungsarten	Ergebnis 2020	Ansatz 2021	Ansatz 2022	VE 2022	Planung 2023	Planung 2024	Planung 2025
	1	2	3	4	5	6	7
31+ Auszahlungen für Baumaßnahmen	0	0	0	0	0	0	0
32+ Auszahlungen für die Gewährung von Ausleihungen (für Investitionen und Investitionsförderungsmaßnahm	0	0	0	0	0	0	0
33+ sonstige Investitionsauszahlungen	0	0	0	0	0	0	0
34= Summe der investiven Auszahlungen (= Zeilen 27 bis 33)	0	0	0	0	0	0	0
35= Saldo aus Investitionstätigkeit (= Zeilen 26 / 34)	0	0	0	0	0	0	0
36= Finanzmittelüberschuss/-fehlbetrag (= Zeilen 17 und 35)	-9.717	-25.600	-25.600	0	-26.200	-26.900	-27.600
37+ Aufnahme von Krediten für Investitionen und Investitionsförderungsmaßnahmen	0	0	0	0	0	0	0
38+ Einzahlungen aus Rückflüssen von Darlehen aus der Anlage liquider Mittel	0	0	0	0	0	0	0
38+ Aufnahme von Kassenkrediten (ohne Kontokorrent)	0	0	0	0	0	0	0
40- Tilgung von Krediten für Investitionen und Investitionsförderungsmaßnahmen	0	0	0	0	0	0	0
41- Auszahlungen aus der Gewährung von Darlehen zur Anlage liquider Mittel	0	0	0	0	0	0	0
42- Tilgung von Kassenkrediten (ohne Kontokorrent)	0	0	0	0	0	0	0
43= Saldo aus Finanzierungstätigkeit	0	0	0	0	0	0	0

Erläuterung:

Teilhaushalt 2022

Produktbereich	57	Wirtschaft und Tourismus
Produktgruppe	575	Tourismus
Produkt	575000	Fremdenverkehr

Allgemeine Angaben

zuständiger Fachbereich	1000 Hauptamt
verantwortlich	Petra Rathje
Beschreibung	Nachweis der Personalkosten für den Tourismus Durchführung von Maßnahmen zur Steigerung der Attraktivität der Gem
Auftragsgrundlage	freiwillige Leistung
Zielgruppe	Besucherinnen und Besucher im Amt Lensahn
Ziele	Förderung und Ausbau des Fremdenverkehrs Erhöhung der touristischen Attraktivität

Teilhaushalt 2022

Produktbereich 57 Wirtschaft und Tourismus
 Produktgruppe 575 Tourismus
 Produkt 575000 Fremdenverkehr

Teilergebnishaushalt

Ertrags- und Aufwandsarten	Ergebnis 2020	Ansatz 2021	Ansatz 2022	Planung 2023	Planung 2024	Planung 2025
	1	2	3	4	5	6
1 Steuern und ähnliche Abgaben	0	0	0	0	0	0
2 + Zuwendungen und allgemeine Umlagen	0	0	0	0	0	0
3 + sonstige Transfererträge	0	0	0	0	0	0
4 + öffentlich-rechtliche Leistungsentgelte	0	0	0	0	0	0
5 privatrechtliche Leistungsentgelte	1.316	3.600	3.600	3.600	3.600	3.600
6 Kostenerstattungen und Kostenumlagen	320	500	500	500	500	500
7 + sonstige Erträge	0	0	0	0	0	0
8 + aktivierte Eigenleistungen	0	0	0	0	0	0
9 + / - Bestandsveränderungen	0	0	0	0	0	0
10 = Erträge	1.636	4.100	4.100	4.100	4.100	4.100
11 Personalaufwendungen	0	0	0	0	0	0
12 + Versorgungsaufwendungen	0	0	0	0	0	0
13 + Aufwendungen für Sach- u. Dienstleistungen	19.227	27.300	27.300	27.700	28.100	28.500
14 + bilanzielle Abschreibungen	0	0	0	0	0	0
15 + Transferaufwendungen	0	0	0	0	0	0
16 + sonstige Aufwendungen	34.206	45.000	49.300	50.400	51.500	52.600
17 davon Verfügungsmittel	0	0	0	0	0	0
18 = Aufwendungen (= Zeilen 11 bis 16)	53.433	72.300	76.600	78.100	79.600	81.100
19 = Ergebnis der laufenden Verwaltungstätigkeit (= Zeilen 10 / 18)	-51.797	-68.200	-72.500	-74.000	-75.500	-77.000
20 + Finanzerträge	0	0	0	0	0	0
21 - Zinsen und sonstige Finanzaufwendungen	0	0	0	0	0	0
22 = Finanzergebnis (= Zeilen 20 und 21)	0	0	0	0	0	0
23 = Ergebnis vor Berücksichtigung der internen Leistungsbeziehungen (= Zeilen 19 und 22)	-51.797	-68.200	-72.500	-74.000	-75.500	-77.000
24 Erträge aus internen Leistungsbeziehungen	0	0	0	0	0	0
25 - Aufwendungen aus internen Leistungsbeziehungen	4.300	4.300	4.300	4.300	4.300	4.300
26 = Ergebnis (= Zeilen 23, 24, 25)	-56.097	-72.500	-76.800	-78.300	-79.800	-81.300
Nachrichtlich: Nettoabschreibungsaufwand						
bilanzielle Abschreibungen auf imm. Vermögensgegenst. u. Sachanl. sowie auf gel. Zuwendungen	0	0	0	0	0	0
- Erträge aus der Auflösung von Sonderposten aus Zuschüssen und Zuwendungen sowie für Beiträge	0	0	0	0	0	0
= Nettoabschreibungsaufwand	0	0	0	0	0	0

Erläuterung:

Teilhaushalt 2022

Produktbereich 57 Wirtschaft und Tourismus
 Produktgruppe 575 Tourismus
 Produkt 575000 Fremdenverkehr

Teilfinanzhaushalt

Ein- Auszahlungsarten	Ergebnis 2020	Ansatz 2021	Ansatz 2022	VE 2022	Planung 2023	Planung 2024	Planung 2025
	1	2	3	4	5	6	7
1 Steuern und ähnliche Abgaben	0	0	0	0	0	0	0
2+ Zuwendungen und allgemeine Umlagen	0	0	0	0	0	0	0
3+ Sonstige Transfereinzahlungen	0	0	0	0	0	0	0
4+ öffentlich-rechtliche Leistungsentgelte	0	0	0	0	0	0	0
5+ privatrechtliche Leistungsentgelte	1.368	3.600	3.600	0	3.600	3.600	3.600
6+ Kostenerstattungen und Kostenumlagen	320	500	500	0	500	500	500
7+ sonstige Einzahlungen	0	0	0	0	0	0	0
8+ Zinsen und sonstige Finanzeinzahlungen	0	0	0	0	0	0	0
9= Einzahlungen aus laufender Verwaltungstätigkeit	1.688	4.100	4.100	0	4.100	4.100	4.100
10 Personalauszahlungen	0	0	0	0	0	0	0
11+ Versorgungsauszahlungen	0	0	0	0	0	0	0
12+ Auszahlungen für Sach- u. Dienstleistungen	21.404	27.300	27.300	0	27.700	28.100	28.500
13+ Zinsen und sonstige Finanzauszahlungen	0	0	0	0	0	0	0
14+ Transferauszahlungen	0	0	0	0	0	0	0
15+ sonstige Auszahlungen	34.818	45.000	49.300	0	50.400	51.500	52.600
16= Auszahlungen aus laufender Verwaltungstätigkeit (= Zeilen 10 bis 15)	56.221	72.300	76.600	0	78.100	79.600	81.100
17= Saldo aus laufender Verwaltungstätigkeit (= Zeilen 9 / 16)	-54.533	-68.200	-72.500	0	-74.000	-75.500	-77.000
18 Einzahlungen aus Zuweisungen und Zuschüssen für Investitionen und Investitionsförderungsmaßnahmen	0	0	0	0	0	0	0
19+ Einzahlungen aus der Veräußerung von Grundstücken und Gebäuden	0	0	0	0	0	0	0
20+ Einzahlungen aus der Veräußerung von beweglichem Anlagevermögen	0	0	0	0	0	0	0
21+ Einzahlungen aus der Veräußerung von Finanzanlagen	0	0	0	0	0	0	0
22+ Einzahlungen aus der Abwicklung von Baumaßnahmen	0	0	0	0	0	0	0
23+ Einzahlungen aus Rückflüssen (für Investitionen und Investitionsförderungsmaßnahmen Dritter)	0	0	0	0	0	0	0
24+ Einzahlungen aus Beiträgen u. ä. Entgelten	0	0	0	0	0	0	0
25+ sonstige Investitionseinzahlungen	0	0	0	0	0	0	0
26= Summe der investiven Einzahlungen	0	0	0	0	0	0	0
27 Auszahlungen von Zuweisungen und Zuschüssen für Investitionen und Investitionsförderungsmaßnahmen	0	0	0	0	0	0	0
28+ Auszahlungen für den Erwerb von Grundstücken und Gebäuden	0	0	0	0	0	0	0
29+ Auszahlungen für den Erwerb von beweglichem Anlagevermögen	0	0	0	0	0	0	0
30+ Auszahlungen für den Erwerb von Finanzanlagen	0	0	0	0	0	0	0

Teilhaushalt 2022

Produktbereich 57 Wirtschaft und Tourismus
 Produktgruppe 575 Tourismus
Produkt 575000 Fremdenverkehr

Teilfinanzhaushalt							
Ein- Auszahlungsarten	Ergebnis 2020	Ansatz 2021	Ansatz 2022	VE 2022	Planung 2023	Planung 2024	Planung 2025
	1	2	3	4	5	6	7
31+ Auszahlungen für Baumaßnahmen	0	0	0	0	0	0	0
32+ Auszahlungen für die Gewährung von Ausleihungen (für Investitionen und Investitionsförderungsmaßnahm	0	0	0	0	0	0	0
33+ sonstige Investitionsauszahlungen	0	0	0	0	0	0	0
34= Summe der investiven Auszahlungen (= Zeilen 27 bis 33)	0	0	0	0	0	0	0
35= Saldo aus Investitionstätigkeit (= Zeilen 26 / 34)	0	0	0	0	0	0	0
36= Finanzmittelüberschuss/-fehlbetrag (= Zeilen 17 und 35)	-54.533	-68.200	-72.500	0	-74.000	-75.500	-77.000
37+ Aufnahme von Krediten für Investitionen und Investitionsförderungsmaßnahmen	0	0	0	0	0	0	0
38+ Einzahlungen aus Rückflüssen von Darlehen aus der Anlage liquider Mittel	0	0	0	0	0	0	0
38+ Aufnahme von Kassenkrediten (ohne Kontokorrent)	0	0	0	0	0	0	0
40- Tilgung von Krediten für Investitionen und Investitionsförderungsmaßnahmen	0	0	0	0	0	0	0
41- Auszahlungen aus der Gewährung von Darlehen zur Anlage liquider Mittel	0	0	0	0	0	0	0
42- Tilgung von Kassenkrediten (ohne Kontokorrent)	0	0	0	0	0	0	0
43= Saldo aus Finanzierungstätigkeit	0	0	0	0	0	0	0

Erläuterung:

Teilhaushalt 2022

Produktbereich	61	Allgemeine Finanzwirtschaft
Produktgruppe	611	Steuern, allgemeine Zuweisungen, allgemeine Umlagen
Produkt	611000	Steuern, allg. Zuweisungen, allg. Umlagen

Allgemeine Angaben

zuständiger Fachbereich	2000 Amt für Finanzen
verantwortlich	Michael Bendt
Beschreibung	Amtsumlage
Auftragsgrundlage	Finanzausgleichsgesetz (FAG) Haushaltssatzung des Amtes Lensahn
Zielgruppe	Gemeinden des Amtes Lensahn
Ziele	Erzielung von Erträgen zur Deckung der Aufwendungen des Gesamthaushaltes

Teilhaushalt 2022

Produktbereich 61 Allgemeine Finanzwirtschaft
 Produktgruppe 611 Steuern, allgemeine Zuweisungen, allgemeine Umlagen
Produkt 611000 Steuern, allg. Zuweisungen, allg. Umlagen

Teilergebnishaushalt						
Ertrags- und Aufwandsarten	Ergebnis 2020	Ansatz 2021	Ansatz 2022	Planung 2023	Planung 2024	Planung 2025
	1	2	3	4	5	6
1 Steuern und ähnliche Abgaben	0	0	0	0	0	0
2 + Zuwendungen und allgemeine Umlagen	1.852.710	1.927.000	2.208.700	2.275.000	2.343.200	2.413.500
3 + sonstige Transfererträge	0	0	0	0	0	0
4 + öffentlich-rechtliche Leistungsentgelte	0	0	0	0	0	0
5 privatrechtliche Leistungsentgelte	0	0	0	0	0	0
6 Kostenerstattungen und Kostenumlagen	0	0	0	0	0	0
7 + sonstige Erträge	0	0	0	0	0	0
8 + aktivierte Eigenleistungen	0	0	0	0	0	0
9 + / - Bestandsveränderungen	0	0	0	0	0	0
10 = Erträge	1.852.710	1.927.000	2.208.700	2.275.000	2.343.200	2.413.500
11 Personalaufwendungen	0	0	0	0	0	0
12 + Versorgungsaufwendungen	0	0	0	0	0	0
13 + Aufwendungen für Sach- u. Dienstleistungen	0	0	0	0	0	0
14 + bilanzielle Abschreibungen	0	0	0	0	0	0
15 + Transferaufwendungen	0	0	0	0	0	0
16 + sonstige Aufwendungen	0	0	0	0	0	0
17 davon Verfügungsmittel	0	0	0	0	0	0
18 = Aufwendungen (= Zeilen 11 bis 16)	0	0	0	0	0	0
19 = Ergebnis der laufenden Verwaltungstätigkeit (= Zeilen 10 / 18)	1.852.710	1.927.000	2.208.700	2.275.000	2.343.200	2.413.500
20 + Finanzerträge	0	0	0	0	0	0
21 - Zinsen und sonstige Finanzaufwendungen	0	0	0	0	0	0
22 = Finanzergebnis (= Zeilen 20 und 21)	0	0	0	0	0	0
23 = Ergebnis vor Berücksichtigung der internen Leistungsbeziehungen (= Zeilen 19 und 22)	1.852.710	1.927.000	2.208.700	2.275.000	2.343.200	2.413.500
24 Erträge aus internen Leistungsbeziehungen	0	0	0	0	0	0
25 - Aufwendungen aus internen Leistungsbeziehungen	0	0	0	0	0	0
26 = Ergebnis (= Zeilen 23, 24, 25)	1.852.710	1.927.000	2.208.700	2.275.000	2.343.200	2.413.500
Nachrichtlich: Nettoabschreibungsaufwand						
bilanzielle Abschreibungen auf imm. Vermögensgegenst. u. Sachanl. sowie auf gel. Zuwendungen	0	0	0	0	0	0
- Erträge aus der Auflösung von Sonderposten aus Zuschüssen und Zuwendungen sowie für Beiträge	0	0	0	0	0	0
= Nettoabschreibungsaufwand	0	0	0	0	0	0

Erläuterung:

Teilhaushalt 2022

Produktbereich 61 Allgemeine Finanzwirtschaft
 Produktgruppe 611 Steuern, allgemeine Zuweisungen, allgemeine Umlagen
 Produkt 611000 **Steuern, allg. Zuweisungen, allg. Umlagen**

Teilfinanzhaushalt							
Ein- Auszahlungsarten	Ergebnis 2020	Ansatz 2021	Ansatz 2022	VE 2022	Planung 2023	Planung 2024	Planung 2025
	1	2	3	4	5	6	7
1 Steuern und ähnliche Abgaben	0	0	0	0	0	0	0
2+ Zuwendungen und allgemeine Umlagen	1.852.710	1.927.000	2.208.700	0	2.275.000	2.343.200	2.413.500
3+ Sonstige Transfereinzahlungen	0	0	0	0	0	0	0
4+ öffentlich-rechtliche Leistungsentgelte	0	0	0	0	0	0	0
5+ privatrechtliche Leistungsentgelte	0	0	0	0	0	0	0
6+ Kostenerstattungen und Kostenumlagen	0	0	0	0	0	0	0
7+ sonstige Einzahlungen	0	0	0	0	0	0	0
8+ Zinsen und sonstige Finanzeinzahlungen	0	0	0	0	0	0	0
9= Einzahlungen aus laufender Verwaltungstätigkeit	1.852.710	1.927.000	2.208.700	0	2.275.000	2.343.200	2.413.500
10 Personalauszahlungen	0	0	0	0	0	0	0
11+ Versorgungsauszahlungen	0	0	0	0	0	0	0
12+ Auszahlungen für Sach- u. Dienstleistungen	0	0	0	0	0	0	0
13+ Zinsen und sonstige Finanzauszahlungen	0	0	0	0	0	0	0
14+ Transferauszahlungen	0	0	0	0	0	0	0
15+ sonstige Auszahlungen	0	0	0	0	0	0	0
16= Auszahlungen aus laufender Verwaltungstätigkeit (= Zeilen 10 bis 15)	0	0	0	0	0	0	0
17= Saldo aus laufender Verwaltungstätigkeit (= Zeilen 9 / 16)	1.852.710	1.927.000	2.208.700	0	2.275.000	2.343.200	2.413.500
18 Einzahlungen aus Zuweisungen und Zuschüssen für Investitionen und Investitionsförderungsmaßnahmen	0	0	0	0	0	0	0
19+ Einzahlungen aus der Veräußerung von Grundstücken und Gebäuden	0	0	0	0	0	0	0
20+ Einzahlungen aus der Veräußerung von beweglichem Anlagevermögen	0	0	0	0	0	0	0
21+ Einzahlungen aus der Veräußerung von Finanzanlagen	0	0	0	0	0	0	0
22+ Einzahlungen aus der Abwicklung von Baumaßnahmen	0	0	0	0	0	0	0
23+ Einzahlungen aus Rückflüssen (für Investitionen und Investitionsförderungsmaßnahmen Dritter)	0	0	0	0	0	0	0
24+ Einzahlungen aus Beiträgen u. ä. Entgelten	0	0	0	0	0	0	0
25+ sonstige Investitionseinzahlungen	0	0	0	0	0	0	0
26= Summe der investiven Einzahlungen	0	0	0	0	0	0	0
27 Auszahlungen von Zuweisungen und Zuschüssen für Investitionen und Investitionsförderungsmaßnahmen	0	0	0	0	0	0	0
28+ Auszahlungen für den Erwerb von Grundstücken und Gebäuden	0	0	0	0	0	0	0
29+ Auszahlungen für den Erwerb von beweglichem Anlagevermögen	0	0	0	0	0	0	0
30+ Auszahlungen für den Erwerb von Finanzanlagen	0	0	0	0	0	0	0

Teilhaushalt 2022

Produktbereich 61 Allgemeine Finanzwirtschaft
 Produktgruppe 611 Steuern, allgemeine Zuweisungen, allgemeine Umlagen
Produkt 611000 Steuern, allg. Zuweisungen, allg. Umlagen

Teilfinanzhaushalt							
Ein- Auszahlungsarten	Ergebnis 2020	Ansatz 2021	Ansatz 2022	VE 2022	Planung 2023	Planung 2024	Planung 2025
	1	2	3	4	5	6	7
31+ Auszahlungen für Baumaßnahmen	0	0	0	0	0	0	0
32+ Auszahlungen für die Gewährung von Ausleihungen (für Investitionen und Investitionsförderungsmaßnahmen)	0	0	0	0	0	0	0
33+ sonstige Investitionsauszahlungen	0	0	0	0	0	0	0
34= Summe der investiven Auszahlungen (= Zeilen 27 bis 33)	0	0	0	0	0	0	0
35= Saldo aus Investitionstätigkeit (= Zeilen 26 / 34)	0	0	0	0	0	0	0
36= Finanzmittelüberschuss/-fehlbetrag (= Zeilen 17 und 35)	1.852.710	1.927.000	2.208.700	0	2.275.000	2.343.200	2.413.500
37+ Aufnahme von Krediten für Investitionen und Investitionsförderungsmaßnahmen	0	0	0	0	0	0	0
38+ Einzahlungen aus Rückflüssen von Darlehen aus der Anlage liquider Mittel	0	0	0	0	0	0	0
38+ Aufnahme von Kassenkrediten (ohne Kontokorrent)	0	0	0	0	0	0	0
40- Tilgung von Krediten für Investitionen und Investitionsförderungsmaßnahmen	0	0	0	0	0	0	0
41- Auszahlungen aus der Gewährung von Darlehen zur Anlage liquider Mittel	0	0	0	0	0	0	0
42- Tilgung von Kassenkrediten (ohne Kontokorrent)	0	0	0	0	0	0	0
43= Saldo aus Finanzierungstätigkeit	0	0	0	0	0	0	0

Erläuterung:

Teilhaushalt 2022

Produktbereich	61	Allgemeine Finanzwirtschaft
Produktgruppe	612	Sonstige allgemeine Finanzwirtschaft
Produkt	612000	sonstige allg. Finanzwirtschaft

Allgemeine Angaben

zuständiger Fachbereich	2000 Amt für Finanzen
verantwortlich	Michael Bendt
Beschreibung	Verwaltung von Krediten und kreditähnlichen Rechtsgeschäften Finanz- und Schuldenstatistiken
Auftragsgrundlage	Verwaltung von Krediten und kreditähnlichen Rechtsgeschäften Finanz- und Schuldenstatistiken
Zielgruppe	Haushaltssatzungen des Amtes Lensahn und Kreditverträge mit Kreditinstituten
Ziele	Kreditinstitute

Teilhaushalt 2022

Produktbereich 61 Allgemeine Finanzwirtschaft
 Produktgruppe 612 Sonstige allgemeine Finanzwirtschaft
Produkt 612000 sonstige allg. Finanzwirtschaft

Teilergebnishaushalt						
Ertrags- und Aufwandsarten	Ergebnis 2020	Ansatz 2021	Ansatz 2022	Planung 2023	Planung 2024	Planung 2025
	1	2	3	4	5	6
1 Steuern und ähnliche Abgaben	0	0	0	0	0	0
2 + Zuwendungen und allgemeine Umlagen	2.912	2.900	2.900	2.900	2.900	2.900
3 + sonstige Transfererträge	0	0	0	0	0	0
4 + öffentlich-rechtliche Leistungsentgelte	0	0	0	0	0	0
5 privatrechtliche Leistungsentgelte	0	0	0	0	0	0
6 Kostenerstattungen und Kostenumlagen	0	0	0	0	0	0
7 + sonstige Erträge	0	0	0	0	0	0
8 + aktivierte Eigenleistungen	0	0	0	0	0	0
9 + / - Bestandsveränderungen	0	0	0	0	0	0
10 = Erträge	2.912	2.900	2.900	2.900	2.900	2.900
11 Personalaufwendungen	0	0	0	0	0	0
12 + Versorgungsaufwendungen	0	0	0	0	0	0
13 + Aufwendungen für Sach- u. Dienstleistungen	0	0	0	0	0	0
14 + bilanzielle Abschreibungen	2.912	3.000	3.000	3.000	3.000	3.000
15 + Transferaufwendungen	0	0	0	0	0	0
16 + sonstige Aufwendungen	0	0	0	0	0	0
17 davon Verfügungsmittel	0	0	0	0	0	0
18 = Aufwendungen (= Zeilen 11 bis 16)	2.912	3.000	3.000	3.000	3.000	3.000
19 = Ergebnis der laufenden Verwaltungstätigkeit (= Zeilen 10 / 18)	0	-100	-100	-100	-100	-100
20 + Finanzerträge	0	0	0	0	0	0
21 - Zinsen und sonstige Finanzaufwendungen	0	0	0	0	0	0
22 = Finanzergebnis (= Zeilen 20 und 21)	0	0	0	0	0	0
23 = Ergebnis vor Berücksichtigung der internen Leistungsbeziehungen (= Zeilen 19 und 22)	0	-100	-100	-100	-100	-100
24 Erträge aus internen Leistungsbeziehungen	0	0	0	0	0	0
25 - Aufwendungen aus internen Leistungsbeziehungen	0	0	0	0	0	0
26 = Ergebnis (= Zeilen 23, 24, 25)	0	-100	-100	-100	-100	-100
Nachrichtlich: Nettoabschreibungsaufwand						
bilanzielle Abschreibungen auf imm. Vermögensgegenst. u. Sachanl. sowie auf gel. Zuwendungen	2.912	3.000	3.000	3.000	3.000	3.000
- Erträge aus der Auflösung von Sonderposten aus Zuschüssen und Zuwendungen sowie für Beiträge	2.912	2.900	2.900	2.900	2.900	2.900
= Nettoabschreibungsaufwand	0	100	100	100	100	100

Erläuterung:

Teilhaushalt 2022

Produktbereich 61 Allgemeine Finanzwirtschaft
 Produktgruppe 612 Sonstige allgemeine Finanzwirtschaft
 Produkt 612000 **sonstige allg. Finanzwirtschaft**


Teilfinanzhaushalt							
Ein- Auszahlungsarten	Ergebnis 2020	Ansatz 2021	Ansatz 2022	VE 2022	Planung 2023	Planung 2024	Planung 2025
	1	2	3	4	5	6	7
1 Steuern und ähnliche Abgaben	0	0	0	0	0	0	0
2+ Zuwendungen und allgemeine Umlagen	0	0	0	0	0	0	0
3+ Sonstige Transfereinzahlungen	0	0	0	0	0	0	0
4+ öffentlich-rechtliche Leistungsentgelte	0	0	0	0	0	0	0
5+ privatrechtliche Leistungsentgelte	0	0	0	0	0	0	0
6+ Kostenerstattungen und Kostenumlagen	0	0	0	0	0	0	0
7+ sonstige Einzahlungen	0	0	0	0	0	0	0
8+ Zinsen und sonstige Finanzeinzahlungen	0	0	0	0	0	0	0
9= Einzahlungen aus laufender Verwaltungstätigkeit	0	0	0	0	0	0	0
10 Personalauszahlungen	0	0	0	0	0	0	0
11+ Versorgungsauszahlungen	0	0	0	0	0	0	0
12+ Auszahlungen für Sach- u. Dienstleistungen	0	0	0	0	0	0	0
13+ Zinsen und sonstige Finanzauszahlungen	0	0	0	0	0	0	0
14+ Transferauszahlungen	0	0	0	0	0	0	0
15+ sonstige Auszahlungen	0	0	0	0	0	0	0
16= Auszahlungen aus laufender Verwaltungstätigkeit (= Zeilen 10 bis 15)	0	0	0	0	0	0	0
17= Saldo aus laufender Verwaltungstätigkeit (= Zeilen 9 / 16)	0	0	0	0	0	0	0
18 Einzahlungen aus Zuweisungen und Zuschüssen für Investitionen und Investitionsförderungsmaßnahmen	0	0	0	0	0	0	0
19+ Einzahlungen aus der Veräußerung von Grundstücken und Gebäuden	0	0	0	0	0	0	0
20+ Einzahlungen aus der Veräußerung von beweglichem Anlagevermögen	0	0	0	0	0	0	0
21+ Einzahlungen aus der Veräußerung von Finanzanlagen	0	0	0	0	0	0	0
22+ Einzahlungen aus der Abwicklung von Baumaßnahmen	0	0	0	0	0	0	0
23+ Einzahlungen aus Rückflüssen (für Investitionen und Investitionsförderungsmaßnahmen Dritter)	40.500	22.900	6.000	0	6.000	6.000	6.000
24+ Einzahlungen aus Beiträgen u. ä. Entgelten	0	0	0	0	0	0	0
25+ sonstige Investitionseinzahlungen	0	0	0	0	0	0	0
26= Summe der investiven Einzahlungen	40.500	22.900	6.000	0	6.000	6.000	6.000
27 Auszahlungen von Zuweisungen und Zuschüssen für Investitionen und Investitionsförderungsmaßnahmen	0	0	0	0	0	0	0
28+ Auszahlungen für den Erwerb von Grundstücken und Gebäuden	0	0	0	0	0	0	0
29+ Auszahlungen für den Erwerb von beweglichem Anlagevermögen	0	0	0	0	0	0	0
30+ Auszahlungen für den Erwerb von Finanzanlagen	0	0	0	0	0	0	0

Teilhaushalt 2022

Produktbereich 61 Allgemeine Finanzwirtschaft
 Produktgruppe 612 Sonstige allgemeine Finanzwirtschaft
Produkt 612000 sonstige allg. Finanzwirtschaft

Teilfinanzhaushalt							
Ein- Auszahlungsarten	Ergebnis 2020	Ansatz 2021	Ansatz 2022	VE 2022	Planung 2023	Planung 2024	Planung 2025
	1	2	3	4	5	6	7
31+ Auszahlungen für Baumaßnahmen	0	0	0	0	0	0	0
32+ Auszahlungen für die Gewährung von Ausleihungen (für Investitionen und Investitionsförderungsmaßnahmen)	0	0	0	0	0	0	0
33+ sonstige Investitionsauszahlungen	0	0	0	0	0	0	0
34= Summe der investiven Auszahlungen (= Zeilen 27 bis 33)	0	0	0	0	0	0	0
35= Saldo aus Investitionstätigkeit (= Zeilen 26 / 34)	40.500	22.900	6.000	0	6.000	6.000	6.000
36= Finanzmittelüberschuss/-fehlbetrag (= Zeilen 17 und 35)	40.500	22.900	6.000	0	6.000	6.000	6.000
37+ Aufnahme von Krediten für Investitionen und Investitionsförderungsmaßnahmen	0	0	0	0	0	0	0
38+ Einzahlungen aus Rückflüssen von Darlehen aus der Anlage liquider Mittel	0	0	0	0	0	0	0
38+ Aufnahme von Kassenkrediten (ohne Kontokorrent)	0	0	0	0	0	0	0
40- Tilgung von Krediten für Investitionen und Investitionsförderungsmaßnahmen	0	0	0	0	0	0	0
41- Auszahlungen aus der Gewährung von Darlehen zur Anlage liquider Mittel	0	0	0	0	0	0	0
42- Tilgung von Kassenkrediten (ohne Kontokorrent)	0	0	0	0	0	0	0
43= Saldo aus Finanzierungstätigkeit	0	0	0	0	0	0	0

Erläuterung:



Produktkontenübersicht für das Produkt 611000


Amt Lensahn

2022

Produktkontenübersicht nach Produkten - 2022

Produktbereich 61 Allgemeine Finanzwirtschaft
 Produktgruppe 611 Steuern, allgemeine Zuweisungen, allgemeine Umlagen
 Produkt 611000 Steuern, allg. Zuweisungen, allg. Umlagen

Konto 1	Ergebnis 2020 2	Ansatz 2021 3	Ansatz 2022 4	Planung 2023 5	Planung 2024 6	Planung 2025 7
Erträge und Aufwendungen						
Erträge						
4182001 Amtsumlage FB : 2000 Amt für Finanzen	1.852.710	1.927.000	2.208.700	2.275.000	2.343.200	2.413.500
Summe Erträge	1.852.710	1.927.000	2.208.700	2.275.000	2.343.200	2.413.500
Summe Aufwendungen	0	0	0	0	0	0
Abgleich Produkt 611000	1.852.710	1.927.000	2.208.700	2.275.000	2.343.200	2.413.500
Ein-/Auszahlungen lfd. Verwaltungstätigkeit						
Einzahlungen aus lfd. Verwaltungstätigkeit						
6181001 Einzahlungen FB : 2000 Amt für Finanzen Zweckb.Ring : 4601 Steuern, allg. Zuweisungen, allg.	0	0				
6182001 Amtsumlage FB : 2000 Amt für Finanzen	1.852.710	1.927.000	2.208.700	2.275.000	2.343.200	2.413.500
Summe Einzahlungen aus lfd. Verwaltungstätigkeit	1.852.710	1.927.000	2.208.700	2.275.000	2.343.200	2.413.500
Summe Auszahlungen aus lfd. Verwaltungstätigkeit	0	0	0	0	0	0
Abgleich Produkt 611000	1.852.710	1.927.000	2.208.700	2.275.000	2.343.200	2.413.500



Umlagenberechnung

Amt Lensahn

2022

1. Schulumlage gemäß § 56 Schulgesetz**1.1 Ermittlung der umzulegenden Lasten****Produkt 218200 "Grund- und Gemeinschaftsschule"**

Konto	Bezeichnung	2022	voraussichtlich		
			2023	2024	2025
5452009	Personalkosten	517.600	525.400	533.300	541.300
5452905	Nutzung Sportanlagen Gemeinde	44.800	45.300	45.700	46.200
5711*	Abschreibungen	157.000	164.000	164.000	164.000
5811903	Nutzung Sportanlagen Amt	36.000	31.300	31.800	32.600
5372003	Schülerbeförderung	100.000	101.500	103.000	104.500
	übrige Aufwendungen	627.000	629.300	638.700	648.100
Summe Aufwendungen		1.482.400	1.496.800	1.516.500	1.536.700
4141001	Zuweisungen	45.000	45.000	45.000	45.000
4142901	Zuweisungen übergem. Mittel	239.000	242.600	246.200	249.900
414800x	Spenden	200	200	200	200
416*	Erträge aus der Auflösung von Sonderposten	105.000	105.000	105.000	80.000
4411000	Mieten und Pachten	1.200	1.200	1.200	1.200
4421900	Verkaufserlöse	35.800	36.600	37.000	37.600
4482000	Schulkostenbeiträge	71.000	72.100	73.200	74.300
4811904	Erlöse aus internen Leistungsbeziehungen	3.000	3.000	3.000	3.000
	übrige Erträge	11.900	11.900	11.900	11.900
Summe Erträge		512.100	517.600	522.700	503.100
Saldo		970.300	979.200	993.800	1.033.600

Produkt 218201 " Bläserklasse"

5431600	Geschäftsaufwendungen	0	0	0	0
5431604	Honorar für Kräfte der Kreismusikschule	0	0	0	0
5431611	Nutzung Musikinstrumente Förderverein	0	0	0	0
5711000	Abschreibungen Sachanlagen	1.300	1.300	1.300	1.300
5711200	Abschreibungen Sammelposten	0	0	0	0
Summe Aufwendungen		1.300	1.300	1.300	1.300
4321000	Benutzungsgebühren	0	0	0	0
4161000	Erträge aus der Auflösung von Sonderposten	0	0	0	0
Summe Erträge		0	0	0	0
Saldo		1.300	1.300	1.300	1.300

Produkt 243000 " Sonstige schulische Angelegenheiten"					
5452009	Personalkosten	65.200	66.200	67.200	68.200
5811910	Sachkosten	2.500	2.500	2.500	2.500
5811911	EDV-Kosten	2.000	2.000	2.000	2.000
	übrige Aufwendungen	400	400	400	400
Summe Aufwendungen		70.100	71.100	72.100	73.100
4482009	Personalkostenerstattung von Gemeinde	100	100	100	100
Summe Erträge		100	100	100	100
Saldo		70.000	71.000	72.000	73.000
Gesamtaufwendungen		1.553.800	1.569.200	1.589.900	1.611.100
Gesamterträge		512.200	517.700	522.800	503.200
Schulumlage		1.041.600	1.051.500	1.067.100	1.107.900

1.2 Zusammenstellung der Schülerzahlen

Gemeinde	Gesamtschülerzahl			
	18/19	19/20	20/21	21/22
Beschendorf	39	37	36	37
Damlos	28	25	24	20
Harmsdorf	34	28	27	21
Kabelhorst	23	20	23	21
Lensahn	337	304	301	281
Manhagen	28	25	26	27
Riepsdorf	26	19	17	16
Summe Amt	515	458	454	423
Jugendhilfepaus	5			1
Private Jugendhilfe				
Grube	4	4	2	1
Dahme	1	1		
Amt Ostholstein-Mitte	21	19	13	6
Amt Oldenburg-Land	27	25	21	15
Stadt Oldenburg/H.	5	4	5	5
Kasseedorf				1
Grömitz	3	5	4	4
Süsel	1			
Kellenhusen		1		
Blekendorf	1	1	1	1
Eutin	1			1
Auswärtige	69	60	46	35
Gesamt	584	518	500	458
Unterschied VJ	-57	-66	-18	-42

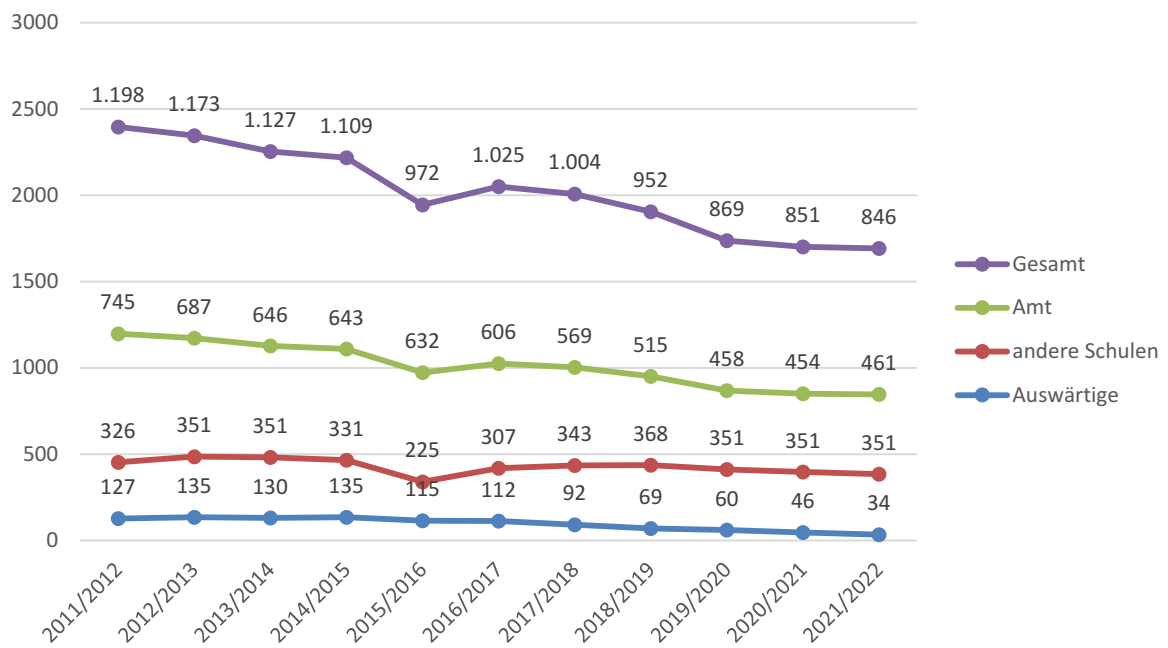
Gesamtschülerzahl	
Schularten	18/19
Grundschule	201
Gemeinschaftsschule	383
Summe	584

Gesamtschülerzahl	
Schularten	19/20
Grundschule	172
Gemeinschaftsschule	346
Summe	518

Gesamtschülerzahl	
Schularten	20/21
Grundschule	199
Gemeinschaftsschule	301
Summe	500

Gesamtschülerzahl	
Schularten	21/22
Grundschule	207
Gemeinschaftsschule	251
Summe	458

1.3 Entwicklung der Schülerzahlen



1.4 Entwicklung der Schülerzahlen in der Grundschule

	2019/2020			2020/2021			2021/2022			Mittelwert		
	Soll	Ist	Diff.	Soll	Ist	Diff.	Soll	Ist	Diff.	Soll	Ist	Diff.
Beschendorf	5	3	-2	6	6	0	6	4	-2	6	4	-1
Damlos	4		-4	2	2	0	2	3	1	3	3	-1
Harmsdorf	5	1	-4	5	3	-2	5	1	-4	5	2	-3
Kabelhorst	5	4	-1	4	3	-1	4	2	-2	4	3	-1
Lensahn	37	27	-10	54	49	-5	54	33	-21	48	36	-12
Manhagen		1	1	3	3	0	3	4	1	3	3	1
Riepsdorf	2		-2		2	2	0	3	3	1	3	1
Summe	58	36	-22	74	68	-6	74	50	-24	70	53	-17

1.5 Verteilung auf die Gemeinden

Gemeinde	Schülerzahlen					
	18/19	19/20	20/21	Mittel	Vorjahr	Differenz
Beschendorf	39	37	36	37	39	-2
Damlos	28	25	24	26	28	-2
Harmsdorf	34	28	27	30	34	-4
Kabelhorst	23	20	23	22	25	-3
Lensahn	337	304	301	314	335	-21
Manhagen	28	25	26	26	28	-2
Riepsdorf	26	19	17	21	25	-4
Summe	515	458	454	476	514	-38

Gemeinde	EUR je Schüler	Gesamt	%	Vorjahr	voraussichtlich		
					2022	2023	2024
Beschendorf	2.188,24	80.964	7,7730	71.550	81.734	82.951	86.120
Damlos	2.188,24	56.894	5,4622	51.369	57.434	58.286	60.515
Harmsdorf	2.188,24	65.647	6,3025	62.377	66.271	67.254	69.825
Kabelhorst	2.188,24	48.141	4,6218	45.865	48.598	49.319	51.205
Lensahn	2.188,24	687.107	65,9664	614.605	693.640	703.927	730.841
Manhagen	2.188,24	56.894	5,4622	51.369	57.434	58.286	60.515
Riepsdorf	2.188,24	45.953	4,4119	45.865	46.389	47.077	48.879
Summe	1.041.600	1.041.600	100,0000	943.000	1.051.500	1.067.100	1.107.900

1.6 Berechnung der Schulkostenbeiträge im Amt Lensahn

Gemeinde	Schüler	EUR/Schüler			EUR Gesamt
		2020	voraussichtlich		
			2021	2022	
Jugendhilfehaus	1	2.027	2.058	2.089	2.089
Private Jugendhilfe	0	2.027	2.058	2.089	0
Grube	1	2.027	2.058	2.089	2.089
Dahme	0	2.027	2.058	2.089	0
Amt Ostholstein-Mitte	6	2.027	2.058	2.089	12.532
Amt Oldenburg-Land	15	2.027	2.058	2.089	31.329
Stadt Oldenburg/H.	5	2.027	2.058	2.089	10.443
Kasseedorf	1	2.027	2.058	2.089	2.089
Grömitz	4	2.027	2.058	2.089	8.354
Süsel	0	2.027	2.058	2.089	0
Kellenhusen	0	2.027	2.058	2.089	0
Blekendorf	1	2.027	2.058	2.089	2.089
Eutin	1	2.027	2.058	2.089	2.089
Gesamt	35				71.012

1.7 Berechnung der Schulkostenbeiträge in anderen Schulen (Stand: 2020)

Gemeinde	Schule	Grund- schule	Gymnasium	Gemein.- schule	Ersatz- schule	Sonder- schule	Gesamt						
								Produkt	(211000)	(217000)	(218199)	(218300)	(221000)
								D-schnitt	2.582,07	1.743,51	2.295,54	863,67	1.687,44
Beschendorf	Schüler	3	8	5	11	2	29						
	Gesamt	8.385,57	15.514,20	11.541,19	10.119,00	3.374,88	48.934,84						
Damlos	Schüler	9	13	5	12	1	40						
	Gesamt	32.082,52	23.702,77	10.676,01	11.114,00	0,00	77.575,30						
Harmsdorf	Schüler	8	13	2	9	1	33						
	Gesamt	17.884,80	22.461,66	4.960,14	8.483,00	1.524,94	55.314,54						
Kabelhorst	Schüler	5	6	3	1	2	17						
	Gesamt	16.419,33	11.315,40	6.879,25	877,00	3.699,88	39.190,86						
Lensahn	Schüler	17	66	18	64	10	175						
	Gesamt	45.377,19	117.802,09	40.043,88	57.451,00	16.874,40	277.548,56						
Manhagen	Schüler	0	3	0	6	0	9						
	Gesamt	0,00	5.657,70	0,00	5.262,00	0,00	10.919,70						
Riepsdorf	Schüler	0	16	3	7	0	26						
	Gesamt	0,00	28.817,85	6.014,07	6.139,00	0,00	40.970,92						
Gesamt	Schüler	42	125	36	110	16	329						
	Gesamt	120.149,41	225.271,67	80.114,54	99.445,00	25.474,10	550.454,72						

1.8 Hochrechnung der Schulkostenbeiträge in anderen Schulen für 2021

Gemeinde	Schule	Grund- schule	Gymnasium	Gemein.- schule	Ersatz- schule	Sonder- schule	Gesamt
	Produkt	(211000)	(217000)	(218199)	(218300)	(221000)	
	D-schnitt	2.582,07	1.743,51	2.295,54	863,67	1.687,44	
Beschendorf	Schüler	3	8	5	11	2	29
	Steigerung	1	1	1	1	1	5
	Summe	4	9	6	12	3	34
	Gesamt	10.328,26	15.691,56	13.773,21	10.364,00	5.062,32	55.219,35
Damlos	Schüler	9	13	5	12	1	40
	Steigerung	1	1	1	1	1	5
	Summe	10	14	6	13	2	45
	Gesamt	25.820,66	24.409,09	13.773,21	11.227,67	3.374,88	78.605,51
Harmsdorf	Schüler	8	13	2	9	1	33
	Steigerung	1	1	1	1	1	5
	Summe	9	14	3	10	2	38
	Gesamt	23.238,59	24.409,09	6.886,61	8.636,67	3.374,88	66.545,84
Kabelhorst	Schüler	5	6	3	1	2	17
	Steigerung	1	1	1	1	1	5
	Summe	6	7	4	2	3	22
	Gesamt	15.492,40	12.204,55	9.182,14	1.727,33	5.062,32	43.668,74
Lensahn	Schüler	17	66	18	64	10	175
	Steigerung	1	1	1	1	1	5
	Summe	18	67	19	65	11	180
	Gesamt	46.477,19	116.814,95	43.615,17	56.138,33	18.561,84	281.607,47
Manhagen	Schüler	0	3	0	6	0	9
	Steigerung	1	1	1	1	1	5
	Summe	1	4	1	7	1	14
	Gesamt	2.582,07	6.974,03	2.295,54	6.045,67	1.687,44	19.584,73
Riepsdorf	Schüler	0	16	3	7	0	26
	Steigerung	1	1	1	1	1	5
	Summe	1	17	4	8	1	31
	Gesamt	2.582,07	29.639,61	9.182,14	6.909,33	1.687,44	50.000,59
Gesamt	Schüler	42	125	36	110	16	329
	Steigerung	1	1	1	1	1	5
	Summe	43	126	37	111	17	334
	Gesamt	126.521,23	230.142,88	98.708,01	101.049,00	38.811,12	595.232,24

2. Großsporthalle

2.1 Ermittlung des Zuschussbedarfs

	2022	2023	2024	2025
Aufwendungen	194.700	184.500	186.900	191.700
Einzahlungen	103.900	105.500	106.700	109.300
Zuschussbedarf	90.800	79.000	80.200	82.400

2.2 Verteilung auf Schule / Vereinssport

	Prozent	2022	2023	2024	2025
Schule	39,55	36.000	31.300	31.800	32.600
Vereine	60,45	54.800	47.700	48.400	49.800
Summe	100,00	90.800	79.000	80.200	82.400

3. Kindergartenumlage gemäß § 4 Haushaltssatzung des Amtes Lensahn

3.1 Ermittlung der Zuschussbeteiligung

Kindergarten	Finanzbedarf	Zuweisung	Restbedarf
Arbeiterwohlfahrt			0,00
Ev.-luth. Kirche			0,00
Freie ev. Gemeinde			0,00
Morgenstern			0,00
Summe	0,00	0,00	0,00

3.2 Zusammenstellung der Kinderzahlen

Gemeinde	AWO	ev.-luth.	Freie ev.	Morgenstern	Gesamt	Auswärtige
Beschendorf	2	2	7	2	13	1
Damlos	1	5	0	4	10	5
Harmsdorf	5	0	4	5	14	5
Kabelhorst	0	3	6	1	10	2
Lensahn	22	39	35	24	120	14
Manhagen	2	2	10	2	16	1
Riepsdorf	0	0	4	1	5	20
Summe Amt	32	51	66	39	188	48
Gesamt	32	51	66	39	188	

3.3 Kindergartenumlage

Restbedarf	0,00
Anzahl Kinder	188
Bedarf pro Kind (gerundet)	0,00

Gemeinde	Kinder	Beitrag	Gesamt
Beschendorf	13	0,00	0,00
Damlos	10	0,00	0,00
Harmsdorf	14	0,00	0,00
Kabelhorst	10	0,00	0,00
Lensahn	120	0,00	0,00
Manhagen	16	0,00	0,00
Riepsdorf	5	0,00	0,00
Summe Amt	188	0,00	0,00

4. Pauschalfinanzierung Kreis Ostholstein gemäß § 51 Kindertagesförderungsgesetz

4.1 U3-Kinder

Gemeinde	Kinder	Beitrag	Gesamt
Beschendorf	1	6.400,00	6.400,00
Damlos	4	6.400,00	25.600,00
Harmsdorf	7	6.400,00	44.800,00
Kabelhorst	4	6.400,00	25.600,00
Lensahn	16	6.400,00	102.400,00
Manhagen	0	6.400,00	0,00
Riepsdorf	4	6.400,00	25.600,00
Summe Amt	36		230.400,00

4.2 Ü3-Kinder

Gemeinde	Kinder	Beitrag	Gesamt
Beschendorf	13	3.300,00	42.900,00
Damlos	11	3.300,00	36.300,00
Harmsdorf	12	3.300,00	39.600,00
Kabelhorst	8	3.300,00	26.400,00
Lensahn	118	3.300,00	389.400,00
Manhagen	17	3.300,00	56.100,00
Riepsdorf	21	3.300,00	69.300,00
Summe Amt	200		660.000,00

4.3 Pauschalfinanzierung Gesamt

Gemeinde	Kinder	Gesamt
Beschendorf	14	49.300,00
Damlos	15	61.900,00
Harmsdorf	19	84.400,00
Kabelhorst	12	52.000,00
Lensahn	134	491.800,00
Manhagen	17	56.100,00
Riepsdorf	25	94.900,00
Summe Amt	236	890.400,00

5. Tagespflege Kreis Ostholstein gemäß § 51 Kindertagesförderungsgesetz

Gemeinde	Kinder	Beitrag	Gesamt
Beschendorf	3	5.000,00	15.000,00
Damlos	2	5.000,00	10.000,00
Harmsdorf	2	5.000,00	10.000,00
Kabelhorst	0	5.000,00	0,00
Lensahn	14	5.000,00	70.000,00
Manhagen	2	5.000,00	10.000,00
Riepsdorf	0	5.000,00	0,00
Summe Amt	23	0,00	115.000,00

6. Kosten der Kindergärten Gesamt

Gemeinde	Amt	Pauschal	Tagespflege	Gesamt
Beschendorf	0,00	49.300,00	15.000,00	64.300,00
Damlos	0,00	61.900,00	10.000,00	71.900,00
Harmsdorf	0,00	84.400,00	10.000,00	94.400,00
Kabelhorst	0,00	52.000,00	0,00	52.000,00
Lensahn	0,00	491.800,00	70.000,00	561.800,00
Manhagen	0,00	56.100,00	10.000,00	66.100,00
Riepsdorf	0,00	94.900,00	0,00	94.900,00
Summe Amt	0,00	890.400,00	115.000,00	1.005.400,00

7. Schlüsselzuweisungen

7.1 Ermittlung der Ausgangsmeßzahl (§ 8 Finanzausgleichsgesetz)

7.1.1 Ermittlung der Einwohnerzahl (§ 34 Absatz 1 Finanzausgleichsgesetz)

	Beschendorf	Damlos	Harmsdorf	Kabelhorst	Lensahn	Manhagen	Riepsdorf
Ew. 31.12.2018	519	603	653	435	4.932	379	912
Ew. 31.12.2019	525	615	651	430	4.938	381	909
Ew. 31.12.2020	528	622	639	421	4.977	375	907
Mittelwert Einwohner	524	613	647	428	4.949	378	909
anzuwendende Ew.	528	622	647	428	4.977	378	909

7.1.2 Ermittlung der Einwohner unter 18 Jahren (§ 34 Absatz 3 Finanzausgleichsgesetz)

	Beschendorf	Damlos	Harmsdorf	Kabelhorst	Lensahn	Manhagen	Riepsdorf
Ew. 31.12.2018	97	98	111	70	816	67	123
Ew. 31.12.2019	104	100	103	66	811	69	122
Ew. 31.12.2020	103	95	96	59	804	71	122
Mittelwert Einwohner	101	97	103	65	810	69	122
anzuwendende Ew.	103	95	103	65	804	69	122
anzuwendende Ew. *0,5	51	47	51	32	402	34	61

7.1.3 bedarfsinduzierte Einwohnerzahl (§ 34 Absatz 3 Finanzausgleichsgesetz)

	Beschendorf	Damlos	Harmsdorf	Kabelhorst	Lensahn	Manhagen	Riepsdorf
Einwohner nach 7.1.1	528	622	647	428	4.977	378	909
Einwohner nach 7.1.2	51	47	51	32	402	34	61
bedarfsinduzierte Einwohnerzahl	579	669	698	460	5.379	412	970

7.1.4 Ausgangsmeßzahl (§ 8 Finanzausgleichsgesetz)

bedarfsinduzierte Einwohnerzahl	579	669	698	460	5.379	412	970
* Grundbetrag	1.308,50	1.308,50	1.308,50	1.308,50	1.308,50	1.308,50	1.308,50
Ausgangsmeßzahl	757.622	875.387	913.333	601.910	7.038.422	539.102	1.269.245

	Beschendorf	Damlos	Harmsdorf	Kabelhorst	Lensahn	Manhagen	Riepsdorf
Grundsteuer A							
3. VJ	4.939	3.242	2.961	3.671	8.689	2.425	10.879
4. VJ	4.394	2.323	2.640	4.132	8.603	2.834	10.786
1. PJ	4.469	2.644	2.663	4.217	8.724	2.744	10.684
2. PJ	4.475	4.086	19.078	4.723	14.334	4.980	15.429
Summe	18.277	12.295	27.342	16.743	40.350	12.983	47.778
Grundsteuer B							
3. VJ	10.066	11.358	13.336	10.038	128.866	7.256	21.854
4. VJ	9.788	11.821	12.769	14.170	116.720	6.315	20.558
1. PJ	10.472	11.964	12.779	11.364	120.421	7.598	21.458
2. PJ	13.792	19.036	18.524	12.313	174.406	10.967	23.372
Summe	44.118	54.179	57.408	47.885	540.413	32.136	87.242
Gewerbsteuer							
3. VJ	644	26.414	17.455	-672	529.126	21.314	-640
4. VJ	22.646	45.366	31.894	4.927	407.453	18.398	69.829
1. PJ	239.711	29.620	48.087	10.703	379.851	24.570	23.462
2. PJ	35.520	28.570	22.981	9.215	930.742	13.234	34.073
Summe	298.521	129.970	120.417	24.173	2.247.172	77.516	126.724
EKST-Anteile							
3. VJ	54.919	64.144	61.944	36.700	408.463	33.188	86.400
4. VJ	53.778	62.811	60.657	35.938	399.976	32.498	84.605
1. PJ	53.753	70.088	57.683	38.683	443.593	37.111	100.570
2. PJ	49.476	64.511	53.094	35.605	408.299	34.159	92.568
Summe	211.926	261.554	233.378	146.926	1.660.331	136.956	364.143
Anteil Umsatzsteuer							
3. VJ	1.964	530	2.634	499	50.596	516	2.928
4. VJ	9.503	2.563	12.748	2.416	244.838	2.496	14.171
1. PJ	2.774	1.104	4.551	1.337	88.766	1.273	4.702
2. PJ	2.846	1.133	4.670	1.371	91.085	1.306	4.825
Summe	17.087	5.330	24.603	5.623	475.285	5.591	26.626
Zuweisung nach § 32 FAG							
3. VJ	5.739	6.702	6.471	3.834	42.684	3.468	9.027
4. VJ	5.739	6.702	6.471	3.834	42.684	3.468	9.027
1. PJ	5.293	6.902	5.680	3.809	43.681	3.655	9.903
2. PJ	5.294	6.901	5.680	3.810	43.681	3.654	9.904
Summe	22.065	27.207	24.302	15.287	172.730	14.245	37.861

Stand: 20.10.2021

7.2 Ermittlung der Steuerkraftmesszahl (§ 9 Finanzausgleichsgesetz)

Grundsteuer A

	Beschendorf	Damlos	Harmsdorf	Kabelhorst	Lensahn	Manhagen	Riepsdorf
IST-Aufkommen	18.277	12.295	27.342	16.743	40.350	12.983	47.778
: Hebesatz	325	325	325	325	325	325	330
Meßbetrag	5.624	3.783	8.413	5.152	12.415	3.995	14.478
* Niv.Satz	302	302	302	302	302	302	302
Steuerkraftzahl	16.984	11.425	25.407	15.559	37.493	12.065	43.724

Grundsteuer B

	Beschendorf	Damlos	Harmsdorf	Kabelhorst	Lensahn	Manhagen	Riepsdorf
IST-Aufkommen	44.118	54.179	57.408	47.885	540.413	32.136	87.242
: Hebesatz	325	325	325	325	325	325	330
Meßbetrag	13.575	16.670	17.664	14.734	166.281	9.888	26.437
* Niv.Satz	367	367	367	367	367	367	367
Steuerkraftzahl	49.820	61.179	64.827	54.074	610.251	36.289	97.024

Gewerbsteuer

	Beschendorf	Damlos	Harmsdorf	Kabelhorst	Lensahn	Manhagen	Riepsdorf
IST-Aufkommen	298.521	129.970	120.417	24.173	2.247.172	77.516	126.724
: Hebesatz	320	325	325	350	320	345	350
Meßbetrag	93.288	39.991	37.051	6.907	702.241	22.468	36.207
* Niv.Satz	309	309	309	309	309	309	309
Steuerkraftzahl	288.260	123.572	114.488	21.343	2.169.925	69.426	111.880
Ausgleich	142.227	0	7.720	4.766	395.528	3.354	40.196
Steuerkraftzahl	430.487	123.572	122.208	26.109	2.565.453	72.780	152.076

Einkommensteueranteile

	Beschendorf	Damlos	Harmsdorf	Kabelhorst	Lensahn	Manhagen	Riepsdorf
IST-Aufkommen	211.926	261.554	233.378	146.926	1.660.331	136.956	364.143
Steuerkraftzahl	211.926	261.554	233.378	146.926	1.660.331	136.956	364.143

Umsatzsteueranteile

	Beschendorf	Damlos	Harmsdorf	Kabelhorst	Lensahn	Manhagen	Riepsdorf
IST-Aufkommen	17.087	5.330	24.603	5.623	475.285	5.591	26.626
Steuerkraftzahl	17.087	5.330	24.603	5.623	475.285	5.591	26.626

Zuweisung nach § 32 Finanzausgleichsgesetz

	Beschendorf	Damlos	Harmsdorf	Kabelhorst	Lensahn	Manhagen	Riepsdorf
IST-Aufkommen	22.065	27.207	24.302	15.287	172.730	14.245	37.861
Steuerkraftzahl	22.065	27.207	24.302	15.287	172.730	14.245	37.861
Steuerkraftmeßzahl	748.369	490.267	494.725	263.578	5.521.543	277.926	721.454
Vorjahr	929.532	476.237	549.652	273.965	5.063.692	266.880	750.788
Differenz	-181.164	14.030	-54.928	-10.387	457.851	11.046	-29.334

7.3 Berechnung der Schlüsselzuweisungen (§ 7 Finanzausgleichsgesetz)

7.3.1 Schlüsselzuweisung zum Ausgleich unterschiedlicher Steuerkraft

§ 7 Absatz 2 Finanzausgleichsgesetz

	Beschendorf	Damlos	Harmsdorf	Kabelhorst	Lensahn	Manhagen	Riepsdorf
Ausgangsmeßzahl	757.622	875.387	913.333	601.910	7.038.422	539.102	1.269.245
- Steuerkraftmeßzahl	748.369	490.267	494.725	263.578	5.521.543	277.926	721.454
Schlüsselzahl	9.253	385.120	418.608	338.332	1.516.879	261.176	547.791
hiervon 70 Prozent als Schlüsselzuw.	6.476	269.584	293.025	236.832	1.061.815	182.823	383.454
geteilt durch Monate	12	12	12	12	12	12	12
monatlicher Betrag	539	22.465	24.418	19.736	88.484	15.235	31.954
Jahresbetrag	6.468	269.580	293.016	236.832	1.061.808	182.820	383.448

7.3.2 Schlüsselzuweisung zum Ausgleich bedarfstreibender Bevölkerungsstrukturlasten

§ 10 Finanzausgleichsgesetz

	Beschendorf	Damlos	Harmsdorf	Kabelhorst	Lensahn	Manhagen	Riepsdorf
Euro pro KM	3.340,00	3.340,00	3.340,00	3.340,00	3.340,00	3.340,00	3.340,00
Gemeinde-KM	7,30	11,90	12,50	3,90	38,90	12,20	23,30
Schlüsselzuweisung	24.382	39.746	41.750	13.026	129.926	40.748	77.822
geteilt durch Monate	12	12	12	12	12	12	12
monatlicher Betrag	2.031	3.312	3.479	1.085	10.827	3.395	6.485
Jahresbetrag	24.372	39.744	41.748	13.020	129.924	40.740	77.820

7.3.3 Schlüsselzuweisung Gesamt

Schlüsselzuweisung 1	6.468	269.580	293.016	236.832	1.061.808	182.820	383.448
Schlüsselzuweisung 2	24.372	39.744	41.748	13.020	129.924	40.740	77.820
Summe	30.840	309.324	334.764	249.852	1.191.732	223.560	461.268

7.3.4 Mindestgarantie 1

§ 7 Absatz 3 Satz 1 Finanzausgleichsgesetz

(Summe aus Steuerkraftmeßzahl und Schlüsselzuweisung beträgt nicht mindestens 80 % der Ausgangsmeßzahl)

	Beschendorf	Damlos	Harmsdorf	Kabelhorst	Lensahn	Manhagen	Riepsdorf
Ausgangsmeßzahl	757.622	875.387	913.333	601.910	7.038.422	539.102	1.269.245
hiervon 80 %	606.098	700.310	730.666	481.528	5.630.738	431.282	1.015.396
Steuerkraftmeßzahl	748.369	490.267	494.725	263.578	5.521.543	277.926	721.454
Schlüsselzuweisung	6.468	269.580	293.016	236.832	1.061.808	182.820	383.448
Summe	754.837	759.847	787.741	500.410	6.583.351	460.746	1.104.902
Aufstockungsbetrag	0	0	0	0	0	0	0

7.3.5 Mindestgarantie 2

§ 7 Absatz 3 Satz 2 Finanzausgleichsgesetz

(Summe aus Steuerkraftmeßzahl und Schlüsselzuweisung beträgt nicht mindestens 85 % der Ausgangsmeßzahl)

	Beschendorf	Damlos	Harmsdorf	Kabelhorst	Lensahn	Manhagen	Riepsdorf
Ausgangsmeßzahl	757.622	875.387	913.333	601.910	7.038.422	539.102	1.269.245
hiervon 85 %	643.978	744.078	776.333	511.624	5.982.658	458.236	1.078.859
Steuerkraftmeßzahl	748.369	490.267	494.725	263.578	5.521.543	277.926	721.454
Schlüsselzuweisung	6.468	269.580	293.016	236.832	1.061.808	182.820	383.448
Mindestgarantie 1	0	0	0	0	0	0	0
Summe	754.837	759.847	787.741	500.410	6.583.351	460.746	1.104.902
Aufstockungsbetrag (70 % der Differenz)	0	0	0	7.848	0	0	0

7.3.6 Gesamtschlüsselzuweisungen

	Beschendorf	Damlos	Harmsdorf	Kabelhorst	Lensahn	Manhagen	Riepsdorf
Schlüsselzuweisung 1	6.468	269.580	293.016	236.832	1.061.808	182.820	383.448
Schlüsselzuweisung 2	24.372	39.744	41.748	13.020	129.924	40.740	77.820
Mindestgarantie 1	0	0	0	0	0	0	0
Mindestgarantie 2	0	0	0	7.848	0	0	0
Summe	30.840	309.324	334.764	257.700	1.191.732	223.560	461.268
Vorjahr	29.148	245.904	235.824	207.024	991.728	182.760	309.564
Differenz	1.692	63.420	98.940	50.676	200.004	40.800	151.704

7.3.7 Hochrechnung der Gesamtschlüsselzuweisungen

	Beschendorf	Damlos	Harmsdorf	Kabelhorst	Lensahn	Manhagen	Riepsdorf
Schl.zuweisung 2022	30.840	309.324	334.764	257.700	1.191.732	223.560	461.268
Steigerung HH-Erlaß	4,00	4,00	4,00	4,00	4,00	4,00	4,00
Schl.zuweisung 2023	32.074	321.697	348.155	268.008	1.239.401	232.502	479.719
Steigerung HH-Erlaß	6,00	6,00	6,00	6,00	6,00	6,00	6,00
Schl.zuweisung 2024	33.998	340.999	369.044	284.088	1.313.765	246.453	508.502
Steigerung HH-Erlaß	4,00	4,00	4,00	4,00	4,00	4,00	4,00
Schl.zuweisung 2025	35.358	354.639	383.806	295.452	1.366.316	256.311	528.842

8. Finanzausgleichsumlage (§ 28 Finanzausgleichsgesetz)**8.1 Grundlagen**

(Die Steuerkraftmeßzahl übersteigt die Ausgangsmeßzahl)

	Beschendorf	Damlos	Harmsdorf	Kabelhorst	Lensahn	Manhagen	Riepsdorf
Steuerkraftmeßzahl	748.369	490.267	494.725	263.578	5.521.543	277.926	721.454
- Ausgangsmeßzahl	757.622	875.387	913.333	601.910	7.038.422	539.102	1.269.245
Umlagegrundlage	0	0	0	0	0	0	0
entspricht %	0,00	0,00	0,00	0,00	0,00	0,00	0,00

8.2 Finanzausgleichsumlage 1

§ 28 Absatz 1 Satz 1 Finanzausgleichsgesetz

(Die Steuerkraftmeßzahl übersteigt die Ausgangsmeßzahl um **weniger** als 20 %)

	Beschendorf	Damlos	Harmsdorf	Kabelhorst	Lensahn	Manhagen	Riepsdorf
Umlagegrundlage	0	0	0	0	0	0	0
hiervon 30 %	0	0	0	0	0	0	0

8.3 Finanzausgleichsumlage 2

§ 28 Absatz 1 Satz 2 Finanzausgleichsgesetz

(Die Steuerkraftmeßzahl übersteigt die Ausgangsmeßzahl um **mehr** als 20 %)

	Beschendorf	Damlos	Harmsdorf	Kabelhorst	Lensahn	Manhagen	Riepsdorf
Umlagegrundlage	0	0	0	0	0	0	0
bis 20 % Ü-schreitung	0	0	0	0	0	0	0
hiervon 30%	0	0	0	0	0	0	0
Rest Überschreitung	0	0	0	0	0	0	0
hiervon 50%	0	0	0	0	0	0	0
Gesamt	0	0	0	0	0	0	0

9. Kreisumlage (§ 26 Finanzausgleichsgesetz)

9.1 Umlagegrundlagen

	Beschendorf	Damlos	Harmsdorf	Kabelhorst	Lensahn	Manhagen	Riepsdorf
Steuerkraftmeßzahl	748.369	490.267	494.725	263.578	5.521.543	277.926	721.454
Schlüsselzuweisung	30.840	309.324	334.764	257.700	1.191.732	223.560	461.268
- Finanzausg.umlage	0	0	0	0	0	0	0
Umlagegrundlage	779.209	799.591	829.489	521.278	6.713.275	501.486	1.182.722

9.2 Kreisumlage lfd. Jahr

	Beschendorf	Damlos	Harmsdorf	Kabelhorst	Lensahn	Manhagen	Riepsdorf
Umlagegrundlage	779.209	799.591	829.489	521.278	6.713.275	501.486	1.182.722
Umlagesatz	32,00	32,00	32,00	32,00	32,00	32,00	32,00
Kreisumlage	249.347	255.869	265.436	166.809	2.148.248	160.475	378.471
- Strukturfonds (VJ)	5.370	6.110	6.480	4.370	14.895	3.910	9.090
Kreisumlage netto	243.977	249.759	258.956	162.439	2.133.353	156.565	369.381

9.3 Hochrechnung der Kreisumlage

	Beschendorf	Damlos	Harmsdorf	Kabelhorst	Lensahn	Manhagen	Riepsdorf
Kreisumlage 2022	249.347	255.869	265.436	166.809	2.148.248	160.475	378.471
Steigerung	3,00	3,00	3,00	3,00	3,00	3,00	3,00
Kreisumlage 2023	256.827	263.545	273.399	171.813	2.212.695	165.290	389.825
Steigerung	3,00	3,00	3,00	3,00	3,00	3,00	3,00
Kreisumlage 2024	264.532	271.452	281.601	176.968	2.279.076	170.248	401.520
Steigerung	3,00	3,00	3,00	3,00	3,00	3,00	3,00
Kreisumlage 2025	272.468	279.595	290.049	182.277	2.347.448	175.356	413.566

10. Amtsumlage (§ 27 Finanzausgleichsgesetz)**10.1 Umlagegrundlagen**

	Beschendorf	Damlos	Harmsdorf	Kabelhorst	Lensahn	Manhagen	Riepsdorf
Steuerkraftmeßzahl	748.369	490.267	494.725	263.578	5.521.543	277.926	721.454
Schlüsselzuweisung	30.840	309.324	334.764	257.700	1.191.732	223.560	461.268
- Finanzausg.umlage	0	0	0	0	0	0	0
Umlagegrundlage	779.209	799.591	829.489	521.278	6.713.275	501.486	1.182.722

10.2 Amtsumlage lfd. Jahr

	Beschendorf	Damlos	Harmsdorf	Kabelhorst	Lensahn	Manhagen	Riepsdorf	Gesamt
Umlagegrundlage	779.209	799.591	829.489	521.278	6.713.275	501.486	1.182.722	
Umlagesatz	19,50	19,50	19,50	19,50	19,50	19,50	19,50	
Amtsumlage	151.946	155.920	161.750	101.649	1.309.089	97.790	230.631	2.208.774

10.3 Hochrechnung der Amtsumlage

	Beschendorf	Damlos	Harmsdorf	Kabelhorst	Lensahn	Manhagen	Riepsdorf	Gesamt
Amtsumlage 2022	151.946	155.920	161.750	101.649	1.309.089	97.790	230.631	2.208.774
Steigerung	3,00	3,00	3,00	3,00	3,00	3,00	3,00	
Amtsumlage 2023	156.504	160.598	166.603	104.699	1.348.361	100.723	237.550	2.275.038
Steigerung	3,00	3,00	3,00	3,00	3,00	3,00	3,00	
Amtsumlage 2024	161.199	165.416	171.601	107.840	1.388.812	103.745	244.676	2.343.289
Steigerung	3,00	3,00	3,00	3,00	3,00	3,00	3,00	
Amtsumlage 2025	166.035	170.378	176.749	111.075	1.430.476	106.857	252.016	2.413.587

11. Schlüsselzuweisungen für übergemeindliche Aufgaben

11.1 Gesamtbetrag


	2021	Prozent	2022	Prozent
Amt Lensahn	297.186	35,92	309.022	35,92
Gemeinde Lensahn	530.166	64,08	551.282	64,08
Summe	827.352	100,00	860.304	100,00

11.2 Amt Lensahn

Produkt	Einrichtung	2021	Prozent	2022	Prozent
218200	Grund- und Gemeinschaftsschule	227.186	76,45	239.022	77,35
361100	Kindertageseinrichtungen	50.000	16,82	10.000	3,24
362500	sonstige Jugendarbeit			40.000	12,94
424001	Großsporthalle	20.000	6,73	20.000	6,47
Summe Amt		297.186	100,00	309.022	100,00

11.3 Gemeinde Lensahn

Produkt	Einrichtung	2021	Prozent	2022	Prozent
126001	Feuerwehr Lensahn	116.028	21,89	120.649	21,89
272000	Gemeindebücherei	55.191	10,41	57.390	10,41
424000	Waldschwimmbad	167.365	31,57	174.031	31,57
424002	Sportplatz	88.203	16,64	91.716	16,64
541000	Schützenplatz	36.622	6,91	38.081	6,91
541000	Kirchplatz	16.712	3,15	17.378	3,15
541000	Bahnhof Lensahn	10.522	1,98	10.941	1,98
551000	Kurpark	11.761	2,22	12.229	2,22
573000	Haus der Begegnung	27.761	5,24	28.867	5,24
Summe Gemeinde		530.166	100,00	551.282	100,00



Wirtschaftsplan EAL

Amt Lensahn

2022

Energiebetriebe Amt Lensahn

**Zusammenstellung nach § 12 Abs. 1 EigVO
für das Wirtschaftsjahr 2020 - 2021**


1 Es betragen

1.1 im Erfolgsplan	
die Erträge	163.100,00 €
die Aufwendungen	150.100,00 €
der Jahresgewinn	13.000,00 €
der Jahresverlust	

1.2 im Vermögensplan	
die Einnahmen	77.000,00 €
die Ausgaben	56.700,00 €

2 Es werden festgesetzt

2.1 der Gesamtbetrag der Kredite für Investitionen und Investitionsförderungsmaßnahmen auf	0,00 €
2.2 der Gesamtbetrag der Verpflichtungsermächtigungen auf	0,00 €
2.3 der Höchstbetrag der Kassenkredite auf	0,00 €




Erfolgsplan
Amt Lensahn
2022

Energiebetriebe Amt Lensahn (EAL)

Erfolgsplan
2020-2021

		2020-21	VJ	2020-21	VJ	2020-21	VJ
Position		Gesamt		Nahwärme		Photovoltaik	
		TEUR	TEUR	TEUR	TEUR	TEUR	TEUR
1.	Umsatzerlöse	163,1	174,1	130,6	141,4	32,5	32,7
	davon Aufösungen von Sonderposten mit Rücklageanteil	0,0	0,0	0,0	0,0	0,0	0,0
2.	Erhöhung oder Verminderung des Bestandes an fertigen und unfertigen Erzeugnissen	0,0	0,0	0,0	0,0	0,0	0,0
3.	Andere aktivierte Eigenleistungen	0,0	0,0	0,0	0,0	0,0	0,0
4.	Sonstige betriebliche Erträge	0,0	0,0	0,0	0,0	0,0	0,0
	Summe Erträge	163,1	174,1	130,6	141,4	32,5	32,7
5.	Materialaufwand						
a)	Aufwendungen für Roh-, Hilfs- und Betriebsstoffe und für bezogene Waren	33,7	36,9	33,7	36,9	0,0	0,0
b)	Aufwendungen für bezogene Leistungen	26,0	27,4	26,0	27,4	0,0	0,0
c)	sonstiger Materialaufwand	14,4	8,0	14,4	8,0	0,0	0,0
	Gesamt Materialaufwand	74,1	72,3	74,1	72,3	0,0	0,0
6.	Personalaufwand						
a)	Löhne, Gehälter und Besoldung	1,5	1,4	1,5	1,4	0,0	0,0
b)	Soziale Abgaben und Aufwendungen für Altersversorgung und für Unterstützung	0,4	0,3	0,4	0,3	0,0	0,0
	Gesamt Personalaufwand	1,9	1,7	1,9	1,7	0,0	0,0
7.	Abschreibungen						
a)	Abschreibungen auf immaterielle Vermögensgegenstände des Anlagevermögens und auf Sachanlagen	45,8	45,8	28,4	28,4	17,4	17,4
b)	Abschreibungen auf Vermögensgegenstände des Umlaufvermögens	0,0	0,0	0,0	0,0	0,0	0,0
	Gesamt Abschreibungen	45,8	45,8	28,4	28,4	17,4	17,4
8.	Sonstige betriebliche Aufwendungen	28,3	27,6	20,5	20,3	7,8	7,3
	Summe Aufwendungen	150,1	147,4	124,9	122,7	25,2	24,7
	Überschuss/Unterdeckung	13,0	26,7	5,7	18,7	7,3	8,0
9.	Erträge aus Beteiligungen	0,0	0,0	0,0	0,0	0,0	0,0
10.	Erträge aus anderen Wertpapieren und Auslegungen des Finanzvermögens	0,0	0,0	0,0	0,0	0,0	0,0
11.	Sonstige Zinsen und ähnliche Erträge	0,0	0,0	0,0	0,0	0,0	0,0
12.	Abschreibungen auf Finanzanlagen und auf Wertpapiere des Umlaufvermögens	0,0	0,0	0,0	0,0	0,0	0,0
13.	Zinsen und ähnliche Aufwendungen	0,0	0,0	0,0	0,0	0,0	0,0
14.	Ergebnis der gewöhnlichen Geschäftstätigkeit	13,0	26,7	5,7	18,7	7,3	8,0
15.	Erträge aus Gewinngemeinschaften, Gewinnabführungs- und Teilgewinnabführungsverträgen	0,0	0,0	0,0	0,0	0,0	0,0
16.	Aufwendungen aus Verlustübernahme	0,0	0,0	0,0	0,0	0,0	0,0
17.	Außerordentliche Erträge	0,0	0,0	0,0	0,0	0,0	0,0
18.	Außerordentliche Aufwendungen	0,0	0,0	0,0	0,0	0,0	0,0
19.	Außerordentliches Ergebnis	0,0	0,0	0,0	0,0	0,0	0,0
20.	Steuern vom Einkommen und Ertrag	0,0	0,0	0,0	0,0	0,0	0,0
21.	Sonstige Steuern	0,0	0,0	0,0	0,0	0,0	0,0
22.	Abrechnung Gemeinden	0,0	0,0	0,0	0,0	0,0	0,0
23.	Jahresergebnis	13,0	26,7	5,7	18,7	7,3	8,0




Vermögensplan

Amt Lensahn

2022

Vermögensplan
2020-2021

Bezeichnung		Planansatz 2020/2021	VJ
		TEUR	TEUR
Einnahmen:			
1.	Zuweisung der Gemeinden	0,0	0,0
2.	Zuführung zu Rücklagen und Rückstellung mit langfristigem Charakter	15,0	15,0
3.	Zuführung zu Sonderposten mit Rücklageanteil	0,0	0,0
4.	Rückflüsse aus Darlehen	0,0	0,0
5.	Veräußerung von Beteiligungen sowie Rückflüsse aus Kapitalanlagen	0,0	0,0
6.	Zuschüsse Nutzungsberechtigter, Ertragszuschüsse, sonstige Bauzuschüsse	0,0	0,0
7.	Abschreibungen auf Sachanlagen	45,8	45,8
	Auflösung empfangene Ertragszuschüsse	0,0	0,0
	Abschreibungen auf Finanzanlagen		
8.	Abgang von Gegenständen des Anlagevermögens	0,0	0,0
	Einnahmen aus Grundstücksveräußerungen		
9.	Kredite	0,0	0,0
10.	Sonstige Einnahmen	16,2	16,7
11.	Liquiditätsüberschuss Vorjahr	0,0	0,0
Summe Einnahmen		77,0	77,5
Ausgaben:			
1.	Rückzahlung von Eigenkapital	16,2	16,7
2.	Auflösung von Rücklagen und Rückstellungen mit langfristigem Charakter	0,0	0,0
3.	Auflösung Sonderposten mit Rücklageanteil	0,0	0,0
4.	Rückzahlung von Zuschüssen Nutzungsberechtigter und sonstiger Bauzuschüsse	0,0	0,0
5.	Investitionen	0,0	0,0
a)	Verwaltung und Vertrieb	0,0	0,0
b)	Nahwärme	0,0	0,0
c)	Photovoltaik	0,0	0,0
Summe Investitionen		16,2	16,7
6.	Tilgung von Krediten	40,5	40,5
7.	Sonstige Ausgaben	0,0	0,0
Summe Ausgaben		56,7	57,2
Überschuss/Unterdeckung Vermögenshaushalt		20,3	20,3



Stellenplan

Amt Lensahn

2022

**Stellenplan
2020-2021**

Energiebetriebe
Amt Lensahn


Lfd. Nr.	Bezeichnung der Stelle Amts-/Funktionsbezeichnung	2019-2020		tats. Besetzung am 30.06.2020		2020-2021		Erläuterung
		Anzahl	Bewertung	Anzahl	Bewertung	Anzahl	Bewertung	
1	2	3	4	5	6	7	8	10
1	Leiter / in TVöD	0,10	11	0,10	11	0,10	11	0,51 LWB/0,39 GEM.
2	Sachbearbeiter(in) TVöD	0,10	9a	0,10	9a	0,10	9a	0,85 LWB/0,05 GEM.
Summe		0,20		0,20		0,20	7,80	

Erläuterung zum Stellenplan:

Der Stellenplan der Energiebetriebe Amt Lensahn weist Stellen auf, die zur Zeit nicht voll besetzt sind. Grund hierfür ist die Besetzung der Stellen mit Mitarbeitern der Gemeinde Lensahn, die für die Kommunalunternehmen Lensahner Wasserbetriebe (LWB) und Energiebetriebe Amt Lensahn (EAL) abgeordnet sind.

Stellenplan Veränderungen

Lfd. Nr.	Amt/Abteilung	Zahl der Stellen	Höher-, Herabstufungen und Umwandlungen		Zugänge Bes./Verg. Lohngruppe	Abgänge Bes./Verg. Lohngruppe	Erläuterungen
			von Bes./Verg. Lohngruppe	nach Bes./Verg. Lohngruppe			
1	Leiter / in TVöD	0,10					
2	Sachbearbeiter(in) TVöD	0,10					
Summe		0,20					




Stellenplanquerschnitt

Amt Lensahn

2022

Stellenplanquerschnitt 2020-2021																					
Amt/ Abteilung	Beamte (Besoldungsgruppen A)											Angestellte/TVöD				Summe					
	h.D.	gehobener Dienst					mittl. Dienst					e.D.	Summe	11	#		9a-c	8	7	6	5
		16	15	14	13	12	11	10	9	9	8										
A Verwaltung																					
EAL														0,10						0,10	0,20
Summe														0,10						0,10	0,20
Vorjahr														0,10						0,10	0,20
mehr																					
weniger																					
B Einrichtungen																					
EAL																					
Summe																					
Vorjahr																					
mehr																					
weniger																					
Summe A+B														0,10						0,10	0,20



Finanzplan A

Amt Lensahn

2022


Finanzplan A
2018/19 - 2022/23

Energiebetriebe
Amt Lensahn

Einnahmen und Ausgaben (§ 16 Nr. 1 EigVO)		2018-2019	2019-2020	2020-2021	2021-2022	2022-2023
Bezeichnung		TEUR	TEUR	TEUR	TEUR	TEUR
Einnahmen						
1	Zuweisungen der Gemeinden	0,0	0,0	0,0	0,0	0,0
2	Entnahme aus Rücklagen und Rückstellungen mit langfristigen Charakter	15,0	15,0	15,0	15,0	15,0
3	Zuführungen zu Sonderposten mit Rücklageanteil	0,0	0,0	0,0	0,0	0,0
4	Rückflüsse aus Darlehen	0,0	0,0	0,0	0,0	0,0
5	Veräußerung von Beteiligungen sowie Rückflüsse aus Kapitalanlagen	0,0	0,0	0,0	0,0	0,0
6	Zuschüsse Nutzungsberechtigter, Ertragszuschüsse,sonst. Bauzuschüsse	0,0	0,0	0,0	0,0	0,0
7	Abschreibungen auf Sachanlagen	45,1	45,8	45,8	45,8	45,8
	Auflösung empfangene Ertragszuschüsse	0,0	0,0	0,0	0,0	0,0
	Abschreibungen auf Finanzanlagen					
8	Abgang von Gegenständen des Anlagevermögens	0,0	0,0	0,0	0,0	0,0
	Einnahmen aus Grundstücksveräußerung					
9	Kredite	0,0	0,0	0,0	0,0	0,0
10	Sonstige Einnahmen	21,4	16,7	16,2	15,7	15,2
11	Liquiditätsüberschuss Vorjahr	0,0	0,0	0,0	0,0	0,0
	Summe der Einnahmen	81,5	77,5	77,0	76,5	76,0
Ausgaben						
1	Rückzahlung von Eigenkapital	21,4	16,7	16,2	15,7	15,2
2	Auflösung von Rücklagen und Rückstellungen mit langfristigem Charakter	17,4	0,0	0,0	0,0	0,0
3	Auflösung von Sonderposten mit Rücklageanteil	0,0	0,0	0,0	0,0	0,0
4	Rückzahlung von Zuschüssen Nutzungsberechtigter und sonst. Bauzuschüsse	0,0	0,0	0,0	0,0	0,0
5	Investitionen	0,0	0,0	0,0	0,0	0,0
	a) Verwaltung und Vertrieb	0,0	0,0	0,0	0,0	0,0
	b) Nahwärme	0,0	0,0	0,0	0,0	0,0
	c) Photovoltaik	0,0	0,0	0,0	0,0	0,0
	Summe Investitionen	0,0	0,0	0,0	0,0	0,0
6	Tilgung von Krediten	40,5	40,5	40,5	28,9	6,0
7	Sonstige Ausgaben	0,0	0,0	0,0	0	0
	Summe	79,3	57,2	56,7	44,6	21,2
	Finanzierungssaldo	2,2	20,3	20,3	31,9	54,8

Lensahn, 24.08.2020

Blatt 6



Finanzplan B


Amt Lensahn

2022

**Finanzplan B
2018/19 - 2023/24**

Energiebetriebe
Amt Lensahn

Übersicht über die Einnahmen und Ausgaben, die sich auf die Finanzplanung für den Haushalt der Gemeinde auswirken (§ 16 Nr. 2 EigVO)							
Nr.	Bezeichnung	2018-2019 TEUR	2019-2020 TEUR	2020-2021 TEUR	2021-2022 TEUR	2022-2023 TEUR	2023-2024 TEUR
Einnahmen							
1	Zuweisungen der Gemeinden und des Amtes						
	zur Eigenkapitalaufstockung	15,000	15,000	15,000	15,000	15,000	15,000
	zum Verlustausgleich	0,000	0,000	0,000	0,000	0,000	0,000
2	Darlehen des Amtes	0,000	0,000	0,000	0,000	0,000	0,000
Ausgaben							
1	Ablieferungen an die Gemeinden und das Amt						
	von Gewinnen	21,400	16,700	16,200	15,700	15,200	14,700
	von Konzessionsabgaben	0,000	0,000	0,000	0,000	0,000	0,000
	von Verwaltungskostenbeiträgen	0,000	0,000	0,000	0,000	0,000	0,000
	bei Eigenkapitalentnahmen	0,000	0,000	0,000	0,000	0,000	0,000
2	Tilgung und Zins von Darlehen des Amtes	40,500	40,500	40,500	28,900	6,000	6,000



Finanzplan C

Amt Lensahn

2022


Finanzplan C
2018/19 - 2023/24

Energiebetriebe
Amt Lensahn

C Investitionsprogramm zum Wirtschaftsplan 2020-2021		Planansätze in Euro						
		2018-19	2019-20	2020-21	2021-22	2022-23	2023-24	
Nr.	Bezeichnung der Maßnahme	TEUR	TEUR	TEUR	TEUR	TEUR	TEUR	
A	<u>VERWALTUNG und VERTRIEB</u> Erwerb Geräte / Maschinen	0,000 0,000	0,000 0,000	0,000 0,000	0,000 0,000	0,000 0,000	0,000 0,000	
B	<u>NAHWÄRMEVERSORGUNG</u> Herstellung Anlage und Wärmenetz	0,000 0,000	0,000 0,000	0,000 0,000	0,000 0,000	0,000 0,000	0,000 0,000	
C	<u>REGENERATIVE ENERGIEN</u> Erstellung Photovoltaik	0,000 0,000	0,000 0,000	0,000 0,000	0,000 0,000	0,000 0,000	0,000 0,000	
Summe		0,000	0,000	0,000	0,000	0,000	0,000	

Blatt 8

Lensahn, 24.08.2020



Jahresabschluss

Amt Lensahn

2022

	30.06.2019	30.06.2018	30.06.2019	30.06.2018
	EUR	EUR	EUR	EUR
AKTIVA				
A. Anlagevermögen				
I. Sachanlagen				
1. Grundstücke, grundstücksgleiche Rechte und Bauten einschließlich der Bauten auf fremden Grundstücken	318,00	572,00		
2. technische Anlagen und Maschinen	555.385,00	600.874,00		
	555.704,00	601.446,00		
B. Umlaufvermögen				
I. Vorräte				
1. fertige Erzeugnisse und Waren	16.176,00	0,00		
II. Forderungen und sonstige Vermögensgegenstände				
1. Forderungen aus Lieferungen und Leistungen	6.561,62	8.223,67		
2. sonstige Vermögensgegenstände	12.755,05	4.932,94		
	19.317,67	13.156,61		
III. Kassenbestand, Bundesbankguthaben, Guthaben bei Kreditinstituten und Schecks	230.545,80	227.764,45		
C. Rechnungsabgrenzungsposten	4.327,12	5.125,69		
	826.070,59	847.492,75		
PASSIVA				
A. Eigenkapital				
I. Gezeichnetes Kapital			53.370,00	53.370,00
II. Kapitalrücklage			513.665,93	498.665,93
III. Bilanzgewinn/-verlust			34.848,32	55.181,17
		601.884,25		607.217,10
B. Rückstellungen				
1. sonstige Rückstellungen			5.200,00	4.700,00
C. Verbindlichkeiten				
1. Verbindlichkeiten aus Lieferungen und Leistungen			44.988,42	20.559,53
2. sonstige Verbindlichkeiten			173.997,92	215.016,12
			218.986,34	235.575,65
	826.070,59	847.492,75		

Gewinn- und Verlustrechnung vom 01.07.2018 bis 30.06.2019
Energiebetriebe Amt Lensahn

Anlage 2
Blatt 1

	01.07.2018-30.06.2019		01.07.17-30.06.18
	EUR	EUR	EUR
1. Umsatzerlöse		153.851,61	170.986,34
2. sonstige betriebliche Erträge		1.098,49	0,00
3. Materialaufwand			
a) Aufwendungen für Roh-, Hilfs- und Betriebsstoffe und für bezogene Waren	63.877,74		52.929,50
b) Aufwendungen für bezogene Leistungen	<u>564,88</u>		1.594,99
		64.442,62	54.524,49
4. Abschreibungen			
a) auf immaterielle Vermögensgegenstände des Anlagevermögens und Sachanlagen		45.742,00	45.742,00
5. sonstige betriebliche Aufwendungen		43.359,49	34.978,11
6. Ergebnis nach Steuern		<u>1.405,99</u>	<u>35.741,74</u>
7. Jahresüberschuss/-fehlbetrag		1.405,99	35.741,74
8. Gewinnvortrag aus dem Vorjahr		55.181,17	41.709,86
9. Ausschüttung		21.738,84	22.270,43
10. Bilanzgewinn/-verlust		<u><u>34.848,32</u></u>	<u><u>55.181,17</u></u>